

COMPTE FINANCIER UNIQUE 2022 :
BUDGET PRINCIPAL



REPUBLIQUE FRANÇAISE

CONSEIL DEPARTEMENTAL : DEPARTEMENT DE LOT ET GARONNE (1)

(2) RELATIF AU BUDGET PRINCIPAL DE

Numéro SIRET : 22470001300424

POSTE COMPTABLE : PAIERIE DEPT. LOT-ET-GARONNE

M. 57

Compte financier unique

Voté par nature

BUDGET : DEPARTEMENT 47 (3)

ANNEE 2022

(1) Indiquer soit le nom de la collectivité, soit le libellé de l'établissement, soit le nom du syndicat mixte relevant de l'article L. 5721-2 du CGCT.

(2) Libellée du budget principal s'il s'agit d'un budget annexe

(3) Indiquer le budget concerné : budget principal ou libellé du budget annexe.

Sommaire

I - Informations générales et synthétiques

A - Informations statistiques, fiscales et financières	4
B1 - Présentation générale du compte financier - Vue d'ensemble	5
B2 - Détermination du résultat cumulé à la fin de l'exercice	6
B3.1 - Liste des organismes de regroupement	7
B3.2 - Liste des établissements publics créés	8
B3.3 - Liste des services individualisés dans un budget annexe	9
C1 - Détail des restes à réaliser - Dépenses	10
C2 - Détail des restes à réaliser - Recettes	11
D - Bilan synthétique	12
E - Compte de résultat synthétique	13
F - Taux des contributions et produits afférents	15

II - Exécution budgétaire

A - Modalités de vote du budget	16
A1.1 - Dépenses d'investissement - Vue d'ensemble	17
A1.2 - Recettes d'investissement - Vue d'ensemble	18
A2.1 - Dépenses de fonctionnement - Vue d'ensemble	19
A2.2 - Recettes de fonctionnement - Vue d'ensemble	20
B1 - Dépenses d'investissement - Vue détaillée	21
B2 - Recettes d'investissement - Vue détaillée	26
C1 - Opérations d'équipement - Détail des chapitres et articles	32
D1 - Dépenses de fonctionnement - Vue détaillée	33
D2 - Recettes de fonctionnement - Vue détaillée	47

III - Etats financiers

A - Bilan (en euros)	54
B - Compte de résultat (en euros)	58
C - Annexe	60

IV - Etats annexés

A - Présentation croisée et agrégée

A1 - Présentation croisée, section d'investissement - Vue d'ensemble	Sans Objet
A2 - Présentation croisée, section de fonctionnement - Vue d'ensemble	Sans Objet
A3 - Présentation agrégée du budget principal et des budgets annexes	61

B - Etats annexés patrimoniaux

B1.1 - Etat de la dette - Détail des crédits de trésorerie	63
B1.2 - Etat de la dette - Répartition par nature de dette	64
B1.3 - Etat de la dette - Répartition par structure de taux	72
B1.4 - Etat de la dette - Typologie de la répartition de l'encours	74
B1.5 - Etat de la dette - Détail des opérations de couverture	Sans Objet
B1.6 - Etat de la dette - Remboursement anticipé d'emprunts avec refinancement	75
B1.7 - Etat de la dette - Emprunts renégociés au cours de l'année N	76
B1.8 - Etat de la dette - Dette pour financer l'emprunt d'un autre organisme	77
B1.9 - Etat de la dette - Autres dettes	Sans Objet
B2 - Méthodes utilisées pour les amortissements	78
B3.1 - Etat des provisions constituées	80
B4 - Etat des charges transférées	Sans Objet
B5 - Détail des chapitres d'opérations pour comptes de tiers	82
B6 - Prêts	83
B7.1 - Etat des emprunts garantis	84
B7.2 - Calcul du ratio d'endettement relatif aux emprunts garantis	117
B8.1.1 - Liste des concours attribués à des tiers en nature ou en subventions	118
B8.2 - Etat des contrats de crédit-bail	160
B8.3 - Etat des contrats de partenariat public-privé	Sans Objet
B8.4 - Etat des autres engagements donnés	Sans Objet
B8.5 - Etat des engagements reçus	Sans Objet
B9 - Etat du personnel	161
B10 - Liste des organismes dans lesquels la collectivité a pris un engagement financier	175
B15.1 - Etat de ventilation des dépenses liées à la gestion de la crise sanitaire du COVID-19 - Fonctionnement	Sans Objet
B15.2 - Etat de ventilation des dépenses liées à la gestion de la crise sanitaire du COVID-19 - Investissement	Sans Objet

C - Etats annexés budgétaires

C1.1 - Equilibre budgétaire - Dépenses	Sans Objet
C1.2 - Equilibre budgétaire - Recettes	Sans Objet
C2.1 - Situation des AP	191
C2.2 - Situation des AE	201
D - Autres éléments d'information	
D1 - Etat des recettes grevées d'affectation spéciale	204
D2.1 - Liste des services assujettis à la TVA et non érigés en budget annexe	206
D5 - Gestion des fonds européens	207
D7 - Actions de formation des élus	208
D8 - Etat relatif aux ressources et dépenses de la formation professionnelle des jeunes	Sans Objet
D10 - Identification des flux croisés	Sans Objet
D11.1 - Etats de la répartition de la TEOM - Investissement	Sans Objet
D11.2 - Etats de la répartition de la TEOM - Fonctionnement	Sans Objet
V - Arrêté et signatures	
A - Arrêté et signatures	210

Préciser, pour chaque annexe, si l'état est joint ou sans objet.



Dans l'ensemble des tableaux, les cases grisées ne doivent pas être remplies.

Conformément à l'instruction budgétaire et comptable, il convient de mentionner que :

dans la présentation croisée, la rubrique fonctionnelle 01 – Opérations non ventilables comprend les impôts et taxes non affectés, les dotations et participations, la dette et les opérations financières, les opérations patrimoniales en investissement, les frais de fonctionnement des groupes d'élus en fonctionnement ;
les opérations d'ordre doivent figurer en italique.

(1) A utiliser également pour les collectivités de moins de 3500 habitants qui opteraient pour le régime des AP-AE de l'article L.5217-10-7 du CGCT après avoir adopté un règlement budgétaire et financier conformément à l'article L. 5217-10-9 et avant l'adoption de son budget primitif. Si la collectivité opte pour ce régime, la collectivité ne renseigne pas les annexes C2.3 et C2.4 de la partie IV « Annexes ». Les projets de dotations d'AP-AE inscrits sur les annexes B1 et B2 de la partie II apparaissent alors dans les états de la partie III « Vote du budget », sinon les montants dans les champs AP-AE sont par convention de 0

I – INFORMATIONS GENERALES ET SYNTHÉTIQUES	I
INFORMATIONS STATISTIQUES, FISCALES ET FINANCIERES	A

Informations statistiques	
	Valeurs
Population totale	339620

Informations fiscales (N-2)	
	Collectivité
Indicateur de ressources fiscales ou potentiel fiscal par habitant (1)	460.634578

Ratios de niveau		Valeurs
1	Dépenses réelles de fonctionnement / population	1035.01
2	Recettes réelles de fonctionnement / population	1295.3
3	Dépenses d'équipement brut / population	117.66
4	Encours de dette / population (2)	647.49
5	DGF / population	150.23
Ratios de structure et d'analyse financière		Valeurs
6	Dépenses de personnel / dépenses réelles de fonctionnement (3)	19.45%
7	Dépenses réelles de fonctionnement et remboursement annuel de la dette en capital / recettes réelles de fonctionnement (3)	85.88%
8	Taux d'épargne brute (Epargne brute / recettes réelles de fonctionnement) (2) (3)	20.09%
9	Taux d'épargne nette ((Epargne brute – remboursement annuel de la dette en capital) / recettes réelles de fonctionnement)	14.12%
10	Ratio d'endettement (Encours de la dette / recettes réelles de fonctionnement) (2) (3)	49.99%
11	Capacité de désendettement (encours de dette / épargne brute) (2) (3)	248.76%

(1) A renseigner selon les dispositions législatives et réglementaires applicables à la collectivité. Informations comprises dans la fiche de répartition de la DGF de l'exercice N-1, établie sur la base des informations N-2 (transmise par les services préfectoraux).

(2) Les ratios s'appuyant sur l'encours de la dette se calculent à partir du montant de la dette au 1^{er} janvier N.

(3) Pour les syndicats mixtes, seules ces données sont à renseigner.

I – INFORMATIONS GENERALES ET SYNTHÉTIQUES	I
PRESENTATION GENERALE DU COMPTE FINANCIER – VUE D'ENSEMBLE	B1

Détermination du résultat cumulé à la fin de l'exercice N					
			Investissement	Fonctionnement	Total cumulé
Recettes	Prévision budgétaire totale	A	156 413 623,07	406 960 000,00	563 373 623,07
	Recettes réalisées (1)	B	87 126 024,56	444 418 363,78	531 544 388,34
	Restes à réaliser	C	0,00	0,00	0,00
Dépenses	Autorisation budgétaire totale	D	137 724 949,20	454 717 083,69	592 442 032,89
	Dépenses réalisées (1)	E	92 177 246,23	379 285 602,90	471 462 849,13
	Restes à réaliser	F	10 996 000,00	0,00	10 996 000,00
Différences entre les titres et les mandats	Solde des réalisations de l'exercice (+/-)	G = B – E	-5 051 221,67	65 132 760,88	60 081 539,21
Résultats antérieurs reportés	Résultats antérieurs reportés (+/-)	H	-18 688 673,87	47 757 083,69	29 068 409,82
Solde (investissement) ou résultat de clôture (fonctionnement)	Excédent /déficit	G + H	-23 739 895,54	112 889 844,57	89 149 949,03
Différence entre les restes à réaliser	Restes à réaliser (+/-)	I = C - F	-10 996 000,00	0,00	-10 996 000,00
Résultat cumulé	Excédent /déficit	G + H + I	-34 735 895,54	112 889 844,57	78 153 949,03

(1) Les recettes réalisées et les dépenses réalisées concernent les opérations réelles et les opérations d'ordre

I – INFORMATIONS GENERALES ET SYNTHÉTIQUES	I
DETERMINATION DU RESULTAT CUMULE A LA FIN DE L'EXERCICE	B2

Section de fonctionnement	Montant
A Solde des réalisations de l'exercice N précédé du signe + (excédent) ou – (déficit)	65 132 760,88
B Résultats antérieurs reportés Ligne 002 du compte financier N Précédé du signe + (excédent) ou – (déficit)	47 757 083,69
C Résultat de clôture de la section de fonctionnement (a) = A+B	112 889 844,57
Section d'investissement	
D Solde des réalisations de l'exercice N précédé du signe + (excédent) ou – (déficit)	-5 051 221,67
E Résultats antérieurs reportés Ligne 001 du compte financier N Précédé du signe + (excédent) ou – (déficit)	-18 688 673,87
F Solde d'exécution de la section d'investissement N F = D+E, précédé de + ou -	-23 739 895,54
G Solde des restes à réaliser d'investissement N (b)	-10 996 000,00
H Solde cumulé de la section d'investissement H (=F+G) NB : en cas de solde négatif, il s'agit d'un besoin de financement à couvrir obligatoirement par l'affectation du résultat de fonctionnement	-34 735 895,54

(a) en cas de déficit reporté de la section de fonctionnement, il n'y a pas d'affectation

(b) le solde des restes à réaliser de la section de fonctionnement n'est pas pris en compte pour l'affectation du résultat de fonctionnement. Le solde est reporté au budget de reprise après le vote du compte financier.

I – INFORMATIONS GENERALES ET SYNTHÉTIQUES	I
LISTE DES ORGANISMES DE REGROUPEMENT AUXQUELS ADHÈRE LA COLLECTIVITÉ	B3.1

Désignation des organismes	Date d'adhésion	Mode de participation (1)	Montant du financement
Syndicats mixtes (article L. 5721-2 du CGCT)			
Syndicat mixte pour l'aérodrome départemental	16/08/1971	Participation statutaire de fonctionnement	221 435,00
SMEAG (Etude aménagement Garonne)	28/11/1983	Participation statutaire de fonctionnement	142 998,00
Syndicat mixte pour l'aménagement de la vallée du Lot	21/05/1996	Participation statutaire de fonctionnement	118 497,00
SM confluent à CC confluent et coteaux de Prayssas	23/04/2001	Participation statutaire de fonctionnement	23 000,00
Syndicat mixte du Pays de l'Agenais	24/03/2006	Participation statutaire de fonctionnement	0,00
Syndicat mixte pour le développement économique du Néracais	21/04/2011	Participation statutaire de fonctionnement	336 000,00
Syndicat mixte ouvert EPIDROPT	01/01/2012	Participation statutaire de fonctionnement	34 398,07
Syndicat mixte Lot-et-Garonne numérique	01/01/2014	Participation statutaire de fonctionnement	250 000,00
Syndicat mixte Valorizon	01/01/2021	Participation statutaire de fonctionnement	120 580,00
EPCI			
Autres organismes de regroupement			
Entente interdépartementale aménagement bassin du Lot	05/06/1980	Participation statutaire de fonctionnement	66 550,00

(1) Indiquer si le financement est fait par TPZ, TPU, TPU + fiscalité additionnelle ou sans fiscalité propre.

I – INFORMATIONS GENERALES ET SYNTHÉTIQUES	I
LISTE DES ÉTABLISSEMENTS PUBLICS CRÉÉS	B3.2

(1) Il s'agit de recenser les établissements publics créés par la collectivité pour l'exploitation directe d'un service public relevant de sa compétence.

Pour rappel, la collectivité a l'obligation de constituer une régie si le service concerné est de nature industrielle et commerciale (cf. article L. 1412-1 du CGCT) ou la faculté de constituer une régie si le service concerné est de nature administrative et n'est pas de ceux qui, par leur nature ou par la loi, ne peuvent être assurés que par la collectivité elle-même (cf. article L. 1412-2 du CGCT).

Les régies ainsi créées peuvent, au choix de la collectivité, être dotées :

- soit de la personnalité morale et de l'autonomie financière ;
- soit de la seule autonomie financière.

Cependant, il convient de préciser que seules les régies dotées de la personnalité morale et de l'autonomie financière sont dénommées établissement public et doivent être recensées dans cet état.

I – INFORMATIONS GENERALES ET SYNTHÉTIQUES	I
LISTE DES SERVICES INDIVIDUALISÉS DANS UN BUDGET ANNEXE	B3.3

Catégorie de services (1)	Intitulé / objet du service	Date de création	Date de délibération	N° SIRET	Nature de l'activité (SPIC/SPA)	TVA (oui / non)
Service social et médico-social	Foyer Enfance Balade	16/05/1969	16/05/1969	20070001300408		non

(1) Exemples de catégories : régie à seule autonomie financière, opérations d'aménagement, service social et médico-social.

I – INFORMATIONS GENERALES ET SYNTHÉTIQUES	I
EXECUTION DU BUDGET – RAR DEPENSES	C1

DETAIL DES RESTES A REALISER N EN DEPENSES (1)

Chap. / art. (2)	Libellé	Dépenses engagées non mandatées
SECTION D'INVESTISSEMENT – TOTAL		(I) 10 996 000,00
018	RSA	0,00
10	Dotations, fonds divers et réserves	0,00
13	Subventions d'investissement (3)	0,00
16	Emprunts et dettes assimilées	0,00
18	Cpte de liaison : affectation (BA,régie)	0,00
20	Immobilisations incorporelles (sauf le 204) (3)	476 748,65
204	Subventions d'équipement versées (3)	1 306 449,58
21	Immobilisations corporelles (3)	3 884 658,78
22	Immobilisations reçues en affectation (3)	0,00
23	Immobilisations en cours (3)	5 328 142,99
26	Participations et créances rattachées	0,00
27	Autres immobilisations financières (3)	0,00
45	Chapitres d'opérations pour compte de tiers	0,00
SECTION DE FONCTIONNEMENT – TOTAL		(II) 0,00
011	Charges à caractère général (4)	0,00
012	Charges de personnel et frais assimilés (4)	0,00
014	Atténuations de produits	0,00
016	APA	0,00
017	RSA / Régularisations de RMI	0,00
65	Autres charges de gestion courante (4)	0,00
6586	Frais fonctionnement des groupes d'élus	0,00
66	Charges financières	0,00
67	Charges spécifiques (4)	0,00

(1) Il s'agit des restes à réaliser établis conformément à la comptabilité d'engagement annuelle. Ces restes à réaliser seront repris au BP ou au BS N+1.

(2) Suivant le niveau de vote retenu par l'assemblée délibérante.

(3) Hors dépenses imputées au chapitre 018.

(4) Hors dépenses imputées aux chapitres 016 et 017.

I – INFORMATIONS GENERALES ET SYNTHÉTIQUES	I
EXECUTION DU BUDGET – RAR RECETTES	C2

DETAIL DES RESTES A REALISER N EN RECETTES (1)

Chap. / art. (2)	Libellé	Titres restant à émettre
SECTION D'INVESTISSEMENT – TOTAL		(III) 0,00
018	RSA	0,00
024	Produits des cessions d'immobilisations	0,00
10	Dotations, fonds divers et réserves	0,00
13	Subventions d'investissement (reçues) (3)	0,00
16	Emprunts et dettes assimilées	0,00
18	Cpte de liaison : affectation (BA,régie)	0,00
20	Immobilisations incorporelles (sauf 204) (3)	0,00
204	Subventions d'équipement versées (3)	0,00
21	Immobilisations corporelles (3)	0,00
22	Immobilisations reçues en affectation (3)	0,00
23	Immobilisations en cours (3)	0,00
26	Participations et créances rattachées	0,00
27	Autres immobilisations financières (3)	0,00
45	Chapitres d'opérations pour compte de tiers	0,00
SECTION DE FONCTIONNEMENT – TOTAL		(IV) 0,00
70	Prod. services, domaine, ventes diverses	0,00
73	Impôts et taxes	0,00
731	Fiscalité locale	0,00
74	Dotations et participations (4)	0,00
75	Autres produits de gestion courante (4)	0,00
013	Atténuations de charges (4)	0,00
016	APA	0,00
017	RSA / Régularisations de RMI	0,00
76	Produits financiers	0,00
77	Produits spécifiques (4)	0,00

(1) Il s'agit des restes à réaliser établis conformément à la comptabilité d'engagement annuelle. Ces restes à réaliser seront repris au BP ou au BS N+1.

(2) Suivant le niveau de vote retenu par l'assemblée délibérante.

(3) Hors recettes imputées au chapitre 018.

(4) Hors recettes imputées aux chapitres 016 et 017.

I – INFORMATIONS GÉNÉRALES ET SYNTHÉTIQUES		I
Bilan synthétique (en milliers d'euros)		D
ACTIF NET (1)	Total	FONDS PROPRES ET PASSIF
ACTIF IMMOBILISÉ		FONDS PROPRES
Immobilisations incorporelles (nettes)		Apports et subventions d'investissement
Subventions d'investissement versées	154 647,56	Neutralisations et régularisations
Autres immobilisations incorporelles	15 752,80	Réserves
Immobilisations corporelles (nettes)		Report à nouveau
Terrains	8 284,08	Résultat de l'exercice
Constructions	217 991,79	Droits du concédant, de l'affermant, de l'affectant et du remettant
Réseaux et installations de voirie	1 263 469,37	TOTAL FONDS PROPRES (I)
Réseaux divers	100,79	
Installations techniques, agencements et matériel	4 930,43	PASSIF
Immobilisations mises en concessions ou affermées		TOTAL PROVISIONS POUR RISQUES ET CHARGES (1)
Autres	5 515,64	
Immobilisations corporelles en cours	82 906,43	DETTES FINANCIÈRES
Droits de retour relatifs aux biens mis à disposition ou affectés	375,92	Emprunts obligataires
Immobilisations financières (nettes)	12 927,64	Emprunts souscrits auprès des établissements de crédit
TOTAL ACTIF IMMOBILISÉ (I)	1 766 902,44	Dettes financières et autres emprunts
ACTIF CIRCULANT		TOTAL DETTES FINANCIÈRES (2)
Stocks		
Créances	10 666,45	DETTES NON FINANCIÈRES
Charges constatées d'avance		Dettes fournisseurs et comptes rattachés
Trésorerie	100 278,47	Autres dettes non financières
TOTAL ACTIF CIRCULANT (II)	110 944,92	Produits constatés d'avance
Comptes de régularisation (III)	1,57	TOTAL DETTES NON FINANCIÈRES (3)
Écarts de conversion actif (IV)		
TOTAL GÉNÉRAL (I + II + III + IV)	1 877 848,93	TOTAL TRÉSORERIE (4)
		TOTAL PASSIF (II) = (1+2+3+4)
		Comptes de régularisation (III)
		Écarts de conversion passif (IV)
		TOTAL GÉNÉRAL (I + II + III + IV)

[1] Déduction faite des amortissements et des dépréciations

I – INFORMATIONS GÉNÉRALES ET SYNTHÉTIQUES	I
Compte de résultat synthétique (en milliers d'euros)	E

POSTES	Exercice N	Exercice N-1
PRODUITS DE FONCTIONNEMENT		
PRODUITS SANS CONTREPARTIE DIRECTE (ou subventions et produits assimilés)		
Dotations de l'état	53 275,73	53 314,04
Participations	39 175,54	31 652,24
Compensations, autres attributions et autres participations	12 566,95	13 263,37
Dons et legs		
Impôts et taxes	305 074,59	286 614,10
PRODUITS AVEC CONTREPARTIE DIRECTE		
Ventes de biens ou prestations de services	986,17	640,97
Produits des cessions d'actifs	287,41	412,43
Autres produits de gestion	22 699,15	21 584,29
Production stockée et immobilisée		
AUTRES PRODUITS		
Reprises sur amortissement, dépréciations, provisions et transferts de charges	175,51	981,59
Reprises du financement rattaché à un actif	4 472,54	4 376,97
Neutralisation des amortissements, dépréciations et provisions		
Neutralisation des moins-values de cession	37,04	156,38
TOTAL PRODUITS DE FONCTIONNEMENT (I)	438 750,62	412 996,36
CHARGES DE FONCTIONNEMENT		
Achats et charges externes	13 702,90	12 290,04
Charges de personnel	66 722,85	63 494,07
Indemnités des élus (et membres du CESR)	1 788,29	1 696,20
Autres charges de fonctionnement (dont pertes sur créances irrécouvrables)	659,06	518,29
Impôts et taxes	1 283,95	1 211,84
Dotations aux amortissements, dépréciations, provisions	27 911,09	28 594,55
Valeurs nettes comptables des éléments d'actifs cédés	163,75	455,33
Neutralisation des dépréciations et provisions		
Neutralisation des plus-values de cession	160,71	113,47
TOTAL CHARGES DE FONCTIONNEMENT (II)	112 392,61	108 373,81

I – INFORMATIONS GÉNÉRALES ET SYNTHÉTIQUES	I
Compte de résultat synthétique (en milliers d'euros)	E

POSTES	Exercice N	Exercice N-1
CHARGES D'INTERVENTION		
Dispositifs d'intervention pour compte propre	251 492,70	244 498,60
Autres charges	5 438,02	5 373,22
TOTAL CHARGES D'INTERVENTION (III)	256 930,72	249 871,82
PRODUITS (ou CHARGES) NETS DE L'ACTIVITE (IV = I - II - III)	69 427,30	54 750,73
TOTAL PRODUITS FINANCIERS (V)	15,53	0,12
TOTAL CHARGES FINANCIERES (VI)	4 310,07	4 667,10
PRODUITS (ou CHARGES) FINANCIERS NETS (VII = V - VI)	-4 294,54	-4 666,98
RESULTAT DE L'EXERCICE (VIII = IV + VII)	65 132,76	50 083,75

I – INFORMATIONS GÉNÉRALES ET SYNTHÉTIQUES	I
TAUX DES CONTRIBUTIONS ET PRODUITS AFFERENTS EN N	F

Libellés	Taux, coefficient ou forfait appliqués par décision de l'assemblée délibérante (%, unité ou €)	Variation du taux / N-1 (%)	Produit voté par l'assemblée délibérante	Variation du produit / N-1 (%)
Part régionale des ressources				
TICPE (majoration définie à l'art. 265 A bis du code des douanes)	SP	0,00	0,00	0,00
	Gazole	0,00	0,00	0,00
Taxe sur les permis de conduire		0,00	0,00	0,00
Taxe sur les certificats d'immatriculation des véhicules		0,00	0,00	0,00
Taxe spéciale de consommation de produits pétroliers (1)		0,00	0,00	0,00
Taxe sur le transport public aérien et maritime (1)		0,00	0,00	0,00
Taxe relative à l'octroi de mer (1)		0,00	0,00	0,00
Droits assimilés au droit d'octroi de mer auxquels sont soumis les rhums et spiritueux (1)		0,00	0,00	0,00
Part départementale des ressources				
Taxe foncière sur les propriétés bâties		0,00	0,00	0,00
Taxe d'aménagement		1,40	1 400 000,00	-15,00
Taxe de publicité foncière et droit d'enregistrement		4,50	45 000 000,00	32,76
Taxe sur la consommation finale d'électricité		4,25	3 900 000,00	-2,89
Taxe sur les remontées mécaniques des zones de montagne		0,00	0,00	0,00
Taxe départementale droit d'enregistrement (2)		4,50	500 000,00	-28,57
Part communale des ressources				
Taxe d'habitation		0,00	0,00	0,00
TFPB		0,00	0,00	0,00
TFPNB		0,00	0,00	0,00
CFE		0,00	0,00	0,00
TOTAL			50 800 000,00	26,18

(1) Taxes perçues par les collectivités d'Outre-mer.

(2) Détailler les taxes pour lesquelles la collectivité a un pouvoir de modulation.

II – EXECUTION BUDGETAIRE	II
MODALITES DE VOTE DU BUDGET	A

I – L'assemblée délibérante a voté le budget :

- au niveau du chapitre (1) pour la section d'investissement ;
- au niveau du chapitre (1) pour la section de fonctionnement ;
- sans (2) vote formel sur les chapitres « opérations d'équipement » ;
- avec (2) vote formel sur chacun des chapitres.

La liste des articles spécialisés sur lesquels l'ordonnateur ne peut procéder à des virements d'article à article est la suivante :

II – En l'absence de mention au paragraphe I ci-dessus, le budget est réputé voté par chapitre, sans vote formel sur chacun des chapitres, en fonctionnement, et en investissement sans vote formel pour les chapitres « opération d'équipement ».

III – L'assemblée délibérante a autorisé le président à opérer des virements de crédits de paiement de chapitre à chapitre dans les limites suivantes (3) : maxi 7,5% des dép réelles de chaque section, à l'exclusion des crédits relatifs aux dép personnel.

IV – En l'absence de mention au paragraphe III ci-dessus, le président est réputé ne pas avoir reçu l'autorisation de l'assemblée délibérante de pratiquer des virements de crédits de paiement de chapitre à chapitre.

V – Les provisions sont semi-budgétaires (4).

(1) A compléter par « du chapitre » ou « de l'article ».

(2) Indiquer « avec » ou « sans » vote formel.

(3) Au maximum dans la limite de 7.5 % des dépenses réelles de la section, à l'exclusion des crédits relatifs aux dépenses de personnel.

(4) A compléter par un seul des deux choix suivants, selon les dispositions législatives et réglementaires applicables à la collectivité :

- semi budgétaire ;

- budgétaire par délibération N°... du ...

II – EXECUTION BUDGETAIRE	II
DEPENSES D'INVESTISSEMENT – VUE D'ENSEMBLE	A1.1

Chapitre	Intitulé	Prévisions (a) (BP + DM + RAR N-1)	Réalisations (mandats émis) (b)	Taux de réalisation (b/a)	Restes à réaliser au 31/12 (1)
018	RSA	157 900,00	86 850,00	55,00	0,00
20	Immobilisations incorporelles (sauf 204)	2 392 241,22	1 023 630,98	42,79	476 748,65
204	Subventions d'équipement versées	19 845 458,01	12 733 101,06	64,16	1 306 449,58
21	Immobilisations corporelles	9 636 522,02	4 402 959,40	45,69	3 884 658,78
22	Immobilisations reçues en affectation	0,00	0,00	0,00	0,00
23	Immobilisations en cours	51 826 896,45	34 534 416,06	66,63	5 328 142,99
	Total des opérations d'équipement (2)	0,00	0,00	0,00	0,00
Total des dépenses d'équipement		83 859 017,70	52 780 957,50	62,94	10 996 000,00
10	Dotations, fonds divers et réserves	0,00	0,00	0,00	0,00
13	Subventions d'investissement	360 000,00	358 390,90	99,55	0,00
16	Emprunts et dettes assimilées (sauf 1688 non budgétaire)	36 903 730,00	26 296 268,32	71,26	0,00
18	Cpte de liaison : affectation (BA,régie)	0,00	0,00	0,00	0,00
26	Participations et créances rattachées	750 037,50	749 995,00	99,99	0,00
27	Autres immobilisations financières	674 164,00	366 810,33	54,41	0,00
Total des dépenses financières		38 687 931,50	27 771 464,55	71,78	0,00
45	Chapitres d'opérations pour compte de tiers (3)	15 000,00	0,00	0,00	0,00
Total des dépenses réelles d'investissement		122 561 949,20	80 552 422,05	65,72	10 996 000,00
040	Opérations ordre transf. entre sections (4)	5 600 000,00	4 509 678,65	80,53	0,00
041	Opérations patrimoniales (5)	9 563 000,00	7 115 145,53	74,40	0,00
Total des dépenses d'ordre en investissement		15 163 000,00	11 624 824,18	76,67	0,00
Total des dépenses d'investissement de l'exercice		137 724 949,20	92 177 246,23	66,93	10 996 000,00
001 Solde d'exécution négatif reporté		18 688 673,87			
Total des dépenses de la section d'investissement		156 413 623,07	92 177 246,23	58,93	10 996 000,00

(1) Dépenses engagées non mandatées.

(2) Voir l'état II-C1.1 pour le détail des opérations d'équipement.

(3) Voir l'état IV-B5 pour le détail des opérations pour compte de tiers.

(4) DI 040 = RF 042

(5) DI 041 = RI 041

II – EXECUTION BUDGETAIRE	II
RECETTES D'INVESTISSEMENT – VUE D'ENSEMBLE	A1.2

Chapitre	Intitulé	Prévisions (a) (BP + DM + RAR N-1)	Réalizations (titres émis) (b)	Taux de réalisation (b/a)	Restes à réaliser au 31/12 (1)
018	RSA	0,00	0,00	0,00	0,00
13	Subventions d'investissement	5 531 183,00	4 337 098,36	78,41	0,00
16	Emprunts et dettes assimilées	24 906 730,00	12 000 000,00	48,18	0,00
20	Immobilisations incorporelles (sauf 204)	0,00	0,00	0,00	0,00
204	Subventions d'équipement versées	0,00	2 516,00	0,00	0,00
21	Immobilisations corporelles	0,00	22,85	0,00	0,00
22	Immobilisations reçues en affectation	0,00	0,00	0,00	0,00
23	Immobilisations en cours	0,00	18 770,90	0,00	0,00
10	Dotations, fonds divers et réserves	35 278 626,38	35 285 690,93	100,02	0,00
18	Cpte de liaison : affectation (BA,régie)	0,00	0,00	0,00	0,00
26	Participations et créances rattachées	0,00	0,00	0,00	0,00
27	Autres immobilisations financières	652 000,00	591 230,63	90,68	0,00
024	Produits des cessions d'immobilisations	400 000,00			
45	Chapitres d'opérations pour compte de tiers (2)	5 000,00	0,00	0,00	0,00
Total des recettes réelles d'investissement		66 773 539,38	52 235 329,67	78,23	0,00
021	Virement de la section de fonctionnement (3)	52 077 083,69			
040	Opérations ordre transf. entre sections (4) (5) (6)	28 000 000,00	27 775 549,36	99,20	0,00
041	Opérations patrimoniales (7)	9 563 000,00	7 115 145,53	74,40	0,00
Total des recettes d'ordre en investissement		89 640 083,69	34 890 694,89	38,92	0,00
Total des recettes d'investissement de l'exercice		156 413 623,07	87 126 024,56	55,70	0,00
001 Solde d'exécution positif reporté		0,00			
Total des recettes de la section d'investissement		156 413 623,07	87 126 024,56	55,70	0,00

(1) Recettes justifiées non titrées.

(2) Voir l'état IV-B5 pour le détail des opérations pour compte de tiers.

(3) Pour mémoire, crédits ouverts au budget mais ne faisant pas l'objet d'émission de titres (opérations sans réalisation).

(4) DI 040 = RF 042

(5) Les comptes 15, 29, 39, 49 et 59 peuvent figurer dans le détail du chapitre si la collectivité a opté pour le régime des provisions budgétaires, conformément aux dispositions législatives et réglementaires applicables.

(6) Aucune prévision budgétaire ne doit figurer à l'article 192 (cf. chapitre 024 « produit des cessions d'immobilisations »).

(7) DI 041 = RI 041

II – EXECUTION BUDGETAIRE							II
DEPENSES DE FONCTIONNEMENT – VUE D'ENSEMBLE							A2.1

Chapitre	Intitulé	Prévisions (a) (BP + DM + RAR N-1)	Réalisations Mandats émis	Rattachements (c)	Total réalisations (d = b+c)	Taux de réalisation (d/a)	Restes à réaliser au 31/12 (1)
011	Charges à caractère général (3)	17 104 429,00	13 042 926,42	139 814,99	13 182 741,41	77,07	0,00
012	Charges de personnel et frais assimilés (3)	66 984 800,00	66 037 256,81	0,00	66 037 256,81	98,59	0,00
014	Atténuations de produits	5 250 000,00	4 754 822,28	0,00	4 754 822,28	90,57	0,00
016	APA	45 018 200,00	39 876 521,90	2 535 000,00	42 411 521,90	94,21	0,00
017	RSA / Régularisations de RMI	68 108 700,00	58 664 696,06	6 362 210,43	65 026 906,49	95,48	0,00
65	Autres charges de gestion courante (sauf 6586)	166 946 426,00	143 592 445,91	11 764 774,58	155 357 220,49	93,06	0,00
6586	Frais fonctionnement des groupes d'élus	391 245,00	298 538,09	0,00	298 538,09	76,30	0,00
Total des dépenses de gestion des services		369 803 800,00	326 267 207,47	20 801 800,00	347 069 007,47	93,85	0,00
66	Charges financières	4 497 000,00	2 649 569,31	1 660 500,00	4 310 069,31	95,84	0,00
67	Charges spécifiques	299 200,00	90 976,76	0,00	90 976,76	30,41	0,00
68	Dotations aux provisions, dépréciations (semi-budgétaires)	40 000,00	40 000,00	0,00	40 000,00	100,00	0,00
Total des dépenses réelles et mixtes		374 640 000,00	329 047 753,54	22 462 300,00	351 510 053,54	93,83	0,00
023	Virement à la section d'investissement	52 077 083,69					
042	Opérations ordre transf. entre sections (2)	28 000 000,00	27 775 549,36	0,00	27 775 549,36	99,20	0,00
043	Opérations ordre intérieur de la section	0,00	0,00	0,00	0,00	0,00	0,00
Total des dépenses d'ordre de fonctionnement (3)		80 077 083,69	27 775 549,36	0,00	27 775 549,36	34,69	0,00
Total des dépenses de fonctionnement de l'exercice		454 717 083,69	356 823 302,90	22 462 300,00	379 285 602,90	83,41	0,00
002 Déficit de fonctionnement reporté de N-1		0,00					
Total des dépenses de la section de fonctionnement		454 717 083,69	356 823 302,90	22 462 300,00	379 285 602,90	83,41	0,00

(1) Dépenses engagées non mandatées.

(2) Les comptes 68 peuvent figurer dans le détail du chapitre si la collectivité a opté pour le régime des provisions budgétaires, conformément aux dispositions législatives et réglementaires applicables.

(3) DF 042 = RI 040 ; DF 043 = RF 043

II – EXECUTION BUDGETAIRE	II
RECETTES DE FONCTIONNEMENT – VUE D'ENSEMBLE	A2.2

Chapitre	Intitulé	Prévisions (a) (BP + DM + RAR N-1)	Réalisations Titres émis (b)	Rattachements (c)	Total réalisations (d = b+c)	Taux de réalisation (d/a)	Restes à réaliser au 31/12 (1)
013	Atténuations de charges	707 336,00	897 387,46	0,00	897 387,46	126,87	0,00
016	APA	19 260 000,00	19 283 499,59	0,00	19 283 499,59	100,12	0,00
017	RSA / Régularisations de RMI	648 500,00	1 594 591,01	0,00	1 594 591,01	245,89	0,00
70	Prod. services, domaine, ventes diverses	883 990,00	986 169,72	0,00	986 169,72	111,56	0,00
73	Impôts et taxes (sauf 731)	135 070 485,00	140 072 536,00	0,00	140 072 536,00	103,70	0,00
731	Fiscalité locale	144 888 000,00	167 462 201,82	2 285 417,00	169 747 618,82	117,16	0,00
74	Dotations et participations	80 577 800,00	84 865 815,23	128 583,00	84 994 398,23	105,48	0,00
75	Autres produits de gestion courante	19 093 739,00	17 646 130,63	4 266 000,00	21 912 130,63	114,76	0,00
Total des recettes de gestion des services		401 129 850,00	432 808 331,46	6 680 000,00	439 488 331,46	109,56	0,00
76	Produits financiers	50,00	48,99	0,00	48,99	97,98	0,00
77	Produits spécifiques	2 000,00	316 073,07	0,00	316 073,07	15 803,65	0,00
78	Reprises amort., dépréciations, prov. (semi-budgétaires)	228 100,00	104 231,61	0,00	104 231,61	45,70	0,00
Total des recettes réelles et mixtes		401 360 000,00	433 228 685,13	6 680 000,00	439 908 685,13	109,60	0,00
042	Opérations ordre transf. entre sections (2)	5 600 000,00	4 509 678,65	0,00	4 509 678,65	80,53	0,00
043	Opérations ordre intérieur de la section	0,00	0,00	0,00	0,00	0,00	0,00
Total des recettes d'ordre (3)		5 600 000,00	4 509 678,65	0,00	4 509 678,65	80,53	0,00
Total des recettes de fonctionnement de l'exercice		406 960 000,00	437 738 363,78	6 680 000,00	444 418 363,78	109,20	0,00
002 Excédent de fonctionnement reporté de N-1		47 757 083,69					
Total des recettes de la section de fonctionnement		454 717 083,69	437 738 363,78	6 680 000,00	444 418 363,78	97,74	0,00

(1) Recettes justifiées non titrées.

(2) Les comptes 78 peuvent figurer dans le détail du chapitre si la collectivité a opté pour le régime des provisions budgétaires, conformément aux dispositions législatives et réglementaires applicables.

(3) RF 042 = DI 040

II - EXÉCUTION BUDGÉTAIRE						II
Dépenses d'investissement - Vue détaillée						B1

Chapitre / Article	Intitulé	Prévisions (a)	Émissions (b)	Annulations (c)	Réalisations nettes (d=b-c)	Solde prévisions / réalisations (a-d)
total chapitre 018	RSA	157 900,00	86 850,00		86 850,00	71 050,00
2031	Frais d'études		773 797,42		773 797,42	
2033	Frais d'insertion		5 493,60		5 493,60	
2051	Concessions et droits similaires		244 339,96		244 339,96	
total chapitre 20	Immobilisations incorporelles (sauf 204)	2 392 241,22	1 023 630,98		1 023 630,98	1 368 610,24
204122	Bâtiments et installations		1 738 051,90		1 738 051,90	
2041481	Biens mobiliers, matériel et études		5 887,50		5 887,50	
2041482	Bâtiments et installations		165 000,00		165 000,00	
20421	Biens mobiliers, matériel et études		1 317 205,20		1 317 205,20	
2324	Subventions déqu Coastment versées		9 506 956,46		9 506 956,46	
total chapitre 204	Subventions d'équ Coastment versées	19 845 458,01	12 733 101,06		12 733 101,06	7 112 356,95
2111	Terrains nus		103 782,00		103 782,00	
2128	Autres agencements et aménagements		178,22		178,22	
21328	Autres bâtiments privés		224 120,04		224 120,04	
2151	Réseaux de voirie		18 612,60		18 612,60	
21538	Autres réseaux		5 869,40		5 869,40	
21572	Matériel technique scolaire		766 739,34		766 739,34	
215731	Matériel roulant		92 561,77		92 561,77	
215738	Autre matériel et outillage de voirie		93 982,58		93 982,58	
21578	Autre matériel technique		133 227,20		133 227,20	
21621	Biens sous-jacents		11 017,35		11 017,35	

II - EXÉCUTION BUDGÉTAIRE						II
Dépenses d'investissement - Vue détaillée						B1

Chapitre / Article	Intitulé	Prévisions (a)	Émissions (b)	Annulations (c)	Réalisations nettes (d=b-c)	Solde prévisions / réalisations (a-d)
2181	Installations générales, agencements et aménagements divers		18 694,34		18 694,34	
21828	Autres matériels de transport		305 085,16		305 085,16	
21831	Matériel informatique scolaire		1 283 271,07		1 283 271,07	
21838	Autre matériel informatique		655 032,57	445,00	654 587,57	
21841	Matériel de bureau et mobilier scolaires		339 158,96		339 158,96	
21848	Autres matériels de bureau et mobiliers		295 880,12		295 880,12	
2185	Matériel de téléphonie		27 142,93		27 142,93	
2188	Autres		29 048,75		29 048,75	
total chapitre 21	Immobilisations corporelles	9 636 022,02	4 403 404,40	445,00	4 402 959,40	5 233 062,62
total chapitre 22	Immobilisations reçues en affectation					
2312	Agencements et aménagements de terrains		3 924,00		3 924,00	
2313	Constructions		424 125,63		424 125,63	
2315	Installations, matériel et outillage techniques		21 927 819,87	5 302,20	21 922 517,67	
2316	Restauration des biens historiques et culturels		30 944,38		30 944,38	
2317	Immobilisations reçues au titre d'une mise à disposition		674 850,86		674 850,86	
2328	Autres immobilisations incorporelles		288 960,28		288 960,28	

II - EXÉCUTION BUDGÉTAIRE	II
Dépenses d'investissement - Vue détaillée	B1

Chapitre / Article	Intitulé	Prévisions (a)	Émissions (b)	Annulations (c)	Réalisations nettes (d=b-c)	Solde prévisions / réalisations (a-d)
238	Avances versées sur commandes d'immobilisations corporelles		11 189 093,24		11 189 093,24	
total chapitre 23	Immobilisations en cours (sauf 2324)	51 826 896,45	34 539 718,26	5 302,20	34 534 416,06	17 292 480,39
Total des dépenses d'équipement		83 858 517,70	52 786 704,70	5 747,20	52 780 957,50	31 077 560,20
total chapitre 10	Dotations, fonds divers et réserves					
13313	Dotation de soutien à l'investissement des départements		358 390,90		358 390,90	
total chapitre 13	Subventions d'investissement	360 000,00	358 390,90		358 390,90	1 609,10
1641	Emprunts en euros		23 420 288,32		23 420 288,32	
16441	Opérations afférentes à l'emprunt		2 875 980,00		2 875 980,00	
total chapitre 16	Emprunts et dettes assimilées (sauf 1688 non budgétaire)	36 903 730,00	26 296 268,32		26 296 268,32	10 607 461,68
total chapitre 18	Compte de liaison : affectation (budgets annexes - régies non personnalisées)					
261	Titres de participation		749 995,00		749 995,00	
total chapitre 26	Participations et créances rattachées à des participations	750 537,50	749 995,00		749 995,00	542,50
2743	Prêts au personnel		39 130,00		39 130,00	
2744	Prêts d'honneur		165 310,00		165 310,00	
2748	Autres prêts		162 370,33		162 370,33	

II - EXÉCUTION BUDGÉTAIRE						II
Dépenses d'investissement - Vue détaillée						B1

Chapitre / Article	Intitulé	Prévisions (a)	Émissions (b)	Annulations (c)	Réalisations nettes (d=b-c)	Solde prévisions / réalisations (a-d)
total chapitre 27	Autres immobilisations financières	674 164,00	366 810,33		366 810,33	307 353,67
Total des dépenses financières		38 688 431,50	27 771 464,55		27 771 464,55	10 916 966,95
458199991	Opération pour compte tiers n° 458199991	15 000,00				15 000,00
total	Chapitres d'opérations pour compte de tiers	15 000,00				15 000,00
Total des dépenses réelles d'investissement		122 561 949,20	80 558 169,25	5 747,20	80 552 422,05	42 009 527,15
13911	État et établissements nationaux		63 084,00		63 084,00	
13912	Régions		42 795,50		42 795,50	
139148	Autres communes		2 536,00		2 536,00	
13916	Autres établissements publics locaux		268,00		268,00	
139172	FEDER		72 159,00		72 159,00	
139173	FEOGA		2 722,00		2 722,00	
13918	Autres		7 050,00		7 050,00	
139311	DGE		723 454,61		723 454,61	
1393121	Dotation départementale d'équipement des collèges		3 392 471,00		3 392 471,00	
139313	Dotation de soutien à l'investissement des départements		165 995,00		165 995,00	
192	Plus ou moins-values sur cessions d'immobilisations		37 044,54		37 044,54	
281351	Bâtiments publics		99,00		99,00	
total chapitre 040	Opérations d'ordre de transferts entre sections	5 637 044,54	4 509 678,65		4 509 678,65	1 127 365,89
204411	Biens mobiliers, matériel et études		1 763 434,51		1 763 434,51	

II - EXÉCUTION BUDGÉTAIRE	II
Dépenses d'investissement - Vue détaillée	B1

Chapitre / Article	Intitulé	Prévisions (a)	Émissions (b)	Annulations (c)	Réalisations nettes (d=b-c)	Solde prévisions / réalisations (a-d)
21572	Matériel technique scolaire		38 556,00		38 556,00	
2313	Constructions		287 215,73		287 215,73	
2315	Installations, matériel et outillage techniques		208 938,13		208 938,13	
2317	Immobilisations reçues au titre d'une mise à disposition		4 817 001,16		4 817 001,16	
total chapitre 041	Opérations patrimoniales	9 563 000,00	7 115 145,53		7 115 145,53	2 447 854,47
Total des dépenses d'ordre en investissement		15 200 044,54	11 624 824,18		11 624 824,18	3 575 220,36
Total des dépenses d'investissement de l'exercice		137 761 993,74	92 182 993,43	5 747,20	92 177 246,23	45 584 747,51
001 Solde d'exécution de la section d'investissement reporté		18 688 673,87				
Total des dépenses de la section d'investissement		156 450 667,61	92 182 993,43	5 747,20	92 177 246,23	64 273 421,38

II - EXÉCUTION BUDGÉTAIRE						II
Recettes d'investissement - Vue détaillée						B2

Chapitre / Article	Intitulé	Prévisions (a)	Émissions (b)	Annulations (c)	Réalisations nettes (d=b-c)	Solde prévisions / réalisations (a-d)
total chapitre 018	RSA					
1311	État et établissements nationaux		748 270,94		748 270,94	
13158	Autres groupements		150 000,00		150 000,00	
1318	Autres		3 405,56		3 405,56	
1321	État et établissements nationaux		613 990,61		613 990,61	
13248	Autres communes		25 000,00		25 000,00	
13258	Autres groupements		33 900,00		33 900,00	
1328	Autres		68 520,06		68 520,06	
133121	Dotation départementale d'équipement des collèges		1 492 045,00		1 492 045,00	
13313	Dotation de soutien à l'investissement des départements		205 079,88	99 012,19	106 067,69	
13413	Dotation de soutien à l'investissement des départements		611 266,50		611 266,50	
1345	Amendes de radars automatiques et amendes de police		484 632,00		484 632,00	
total chapitre 13	Subventions d'investissement	5 531 183,00	4 436 110,55	99 012,19	4 337 098,36	1 194 084,64
1641	Emprunts en euros		12 000 000,00		12 000 000,00	
total chapitre 16	Emprunts et dettes assimilées	24 906 730,00	12 000 000,00		12 000 000,00	12 906 730,00
total chapitre 20	Immobilisations incorporelles (sauf 204)					
20421	Biens mobiliers, matériel et études		2 516,00		2 516,00	
total chapitre 204	Subventions d'équipement versées		2 516,00		2 516,00	-2 516,00

II - EXÉCUTION BUDGÉTAIRE						II
Recettes d'investissement - Vue détaillée						B2

Chapitre / Article	Intitulé	Prévisions (a)	Émissions (b)	Annulations (c)	Réalisations nettes (d=b-c)	Solde prévisions / réalisations (a-d)
2151	Réseaux de voirie		22,85		22,85	
total chapitre 21	Immobilisations corporelles		22,85		22,85	-22,85
total chapitre 22	Immobilisations reçues en affectation					
2315	Installations, matériel et outillage techniques		5 496,54		5 496,54	
238	Avances versées sur commandes d'immobilisations corporelles		13 274,36		13 274,36	
total chapitre 23	Immobilisations en cours (sauf 2324)		18 770,90		18 770,90	-18 770,90
10222	F.C.T.V.A.		5 165 361,00	343,94	5 165 017,06	
1068	Excédents de fonctionnement capitalisés		30 120 673,87		30 120 673,87	
total chapitre 10	Dotations, fonds divers et réserves	35 278 626,38	35 286 034,87	343,94	35 285 690,93	-7 064,55
total chapitre 18	Compte de liaison : affectation (budgets annexes - régies non personnalisées)					
total chapitre 26	Participations et créances rattachées à des participations					
2743	Prêts au personnel		31 705,60	200,00	31 505,60	
2744	Prêts d'honneur		153 384,50		153 384,50	
2745	Avances remboursables		178 000,00		178 000,00	
2748	Autres prêts		229 941,31	1 600,78	228 340,53	
total chapitre 27	Autres immobilisations financières	652 000,00	593 031,41	1 800,78	591 230,63	60 769,37
total chapitre 024	Produits des cessions d'immobilisations	112 588,00				

II - EXÉCUTION BUDGÉTAIRE	II
Recettes d'investissement - Vue détaillée	B2

Chapitre / Article	Intitulé	Prévisions (a)	Émissions (b)	Annulations (c)	Réalisations nettes (d=b-c)	Solde prévisions / réalisations (a-d)
458299991	Opération pour compte tiers n° 458299991	5 000,00				5 000,00
total	Chapitres d'opérations pour compte de tiers	5 000,00				5 000,00
Total des recettes réelles d'investissement		66 486 127,38	52 336 486,58	101 156,91	52 235 329,67	14 250 797,71
<i>total chapitre 021</i>	<i>Virement de la section de fonctionnement</i>	<i>52 077 083,69</i>				
192	<i>Plus ou moins-values sur cessions d'immobilisations</i>		160 709,00		160 709,00	
2111	<i>Terrains nus</i>		25 629,00		25 629,00	
2115	<i>Terrains bâtis</i>		85 000,00		85 000,00	
215731	<i>Matériel roulant</i>		53 118,54		53 118,54	
28031	<i>Frais d'études</i>		242 699,03		242 699,03	
28033	<i>Frais d'insertion</i>		5 531,12		5 531,12	
2804112	<i>Bâtiments et installations</i>		318 664,08		318 664,08	
2804114	<i>Voirie</i>		32 664,00		32 664,00	
2804122	<i>Bâtiments et installations</i>		498 988,63		498 988,63	
2804123	<i>Projets d'infrastructures d'intérêt national</i>		33 771,23		33 771,23	
2804132	<i>Bâtiments et installations</i>		263,00		263,00	
28041481	<i>Biens mobiliers, matériel et études</i>		2 097 860,70		2 097 860,70	
28041482	<i>Bâtiments et installations</i>		9 617 393,65		9 617 393,65	
280415331	<i>Biens mobiliers, matériel et études</i>		7 257,00		7 257,00	
280415332	<i>Bâtiments et installations</i>		1 786 824,20		1 786 824,20	
280415341	<i>Biens mobiliers, matériel et études</i>		699,60		699,60	

II - EXÉCUTION BUDGÉTAIRE	II
Recettes d'investissement - Vue détaillée	B2

Chapitre / Article	Intitulé	Prévisions (a)	Émissions (b)	Annulations (c)	Réalisations nettes (d=b-c)	Solde prévisions / réalisations (a-d)
280415342	Bâtiments et installations		367 857,78		367 857,78	
280415343	Projets d'infrastructures d'intérêt national		928 272,00		928 272,00	
28041581	Biens mobiliers, matériel et études		11 803,59		11 803,59	
28041582	Bâtiments et installations		642 754,19		642 754,19	
2804181	Biens mobiliers, matériel et études		3 981,00		3 981,00	
2804182	Bâtiments et installations		6 882,00		6 882,00	
280421	Biens mobiliers, matériel et études		1 471 688,65		1 471 688,65	
280422	Bâtiments et installations		1 154 484,00		1 154 484,00	
280432	Bâtiments et installations		7 658,93		7 658,93	
2804411	Biens mobiliers, matériel et études		849 248,64		849 248,64	
2804412	Bâtiments et installations		95 618,69		95 618,69	
2804413	Projets d'infrastructures d'intérêt national		203 046,00		203 046,00	
2804421	Biens mobiliers, matériel et études		31,00		31,00	
2805	Concessions et droits similaires, brevets, licences, droits et valeurs similaires		350 505,79		350 505,79	
28121	Plantations d'arbres et d'arbustes		211,00		211,00	
28128	Autres agencements et aménagements		995,00		995,00	
281311	Bâtiments administratifs		111 602,00		111 602,00	
281312	Bâtiments scolaires		455 736,00		455 736,00	

II - EXÉCUTION BUDGÉTAIRE	II
Recettes d'investissement - Vue détaillée	B2

Chapitre / Article	Intitulé	Prévisions (a)	Émissions (b)	Annulations (c)	Réalisations nettes (d=b-c)	Solde prévisions / réalisations (a-d)
281313	Bâtiments sociaux et médico-sociaux		2 120,00		2 120,00	
281318	Autres bâtiments publics		8 959,00		8 959,00	
281328	Autres bâtiments privés		140 003,00		140 003,00	
281351	Bâtiments publics		930 192,00		930 192,00	
28141	Constructions sur sol d'autrui - Bâtiments publics		33 678,00		33 678,00	
281533	Réseaux câblés		2 175,00		2 175,00	
281538	Autres réseaux		3 484,00		3 484,00	
28154	Voies navigables		374 760,63		374 760,63	
2815731	Matériel roulant		467 452,23		467 452,23	
2815738	Autre matériel et outillage de voirie		228 955,86		228 955,86	
281578	Autre matériel technique		142 509,04		142 509,04	
281728	Autres agencements et aménagements		884,00		884,00	
2817312	Bâtiments scolaires		2 936 795,00		2 936 795,00	
281735	Installations générales, agencements, aménagements des constructions		6 318,00		6 318,00	
28181	Installations générales, agencements et aménagements divers		12 613,36		12 613,36	
281828	Autres matériels de transport		168 206,00		168 206,00	
281838	Autre matériel informatique		538 398,90		538 398,90	
281848	Autres matériels de bureau et mobiliers		101 224,46		101 224,46	
28185	Matériel de téléphonie		39 412,01		39 412,01	

II - EXÉCUTION BUDGÉTAIRE	II
Recettes d'investissement - Vue détaillée	B2

Chapitre / Article	Intitulé	Prévisions (a)	Émissions (b)	Annulations (c)	Réalisations nettes (d=b-c)	Solde prévisions / réalisations (a-d)
28188	Autres		7 959,83		7 959,83	
total chapitre 040	Opérations d'ordre de transferts entre sections	28 324 456,54	27 775 549,36		27 775 549,36	548 907,18
2031	Frais d'études		140 929,31		140 929,31	
21572	Matériel technique scolaire		920 717,21		920 717,21	
21831	Matériel informatique scolaire		588 585,28		588 585,28	
21841	Matériel de bureau et mobilier scolaires		181 742,45		181 742,45	
2188	Autres		72 389,57		72 389,57	
238	Avances versées sur commandes d'immobilisations corporelles		5 210 781,71		5 210 781,71	
total chapitre 041	Opérations patrimoniales	9 563 000,00	7 115 145,53		7 115 145,53	2 447 854,47
Total des recettes d'ordre en investissement		89 964 540,23	34 890 694,89		34 890 694,89	55 073 845,34
Total des recettes d'investissement de l'exercice		156 450 667,61	87 227 181,47	101 156,91	87 126 024,56	69 324 643,05
001 Solde d'exécution de la section d'investissement reporté						
Total des recettes de la section d'investissement		156 450 667,61	87 227 181,47	101 156,91	87 126 024,56	69 324 643,05

II – EXECUTION BUDGETAIRE	II
OPERATIONS D'EQUIPEMENT – DETAIL DES CHAPITRES ET ARTICLES	C1

Cet état ne contient pas d'information.

II - EXÉCUTION BUDGÉTAIRE	II
Dépenses de fonctionnement - Vue détaillée	D1

Chapitre / Article	Intitulé	Prévisions (a)	Émissions (b)	Annulations (c)	Réalisations nettes (d=b-c)	Solde prévisions / réalisations (a-d)
60611	Eau et assainissement		22 690,48	211,24	22 479,24	
60612	Énergie - Électricité		565 313,80	286,19	565 027,61	
60618	Autres fournitures		1 099,50		1 099,50	
60621	Combustibles		2 121,61		2 121,61	
60622	Carburants		871 378,52		871 378,52	
60623	Alimentation		101 879,87		101 879,87	
60628	Autres fournitures non stockées		34 520,17		34 520,17	
60631	Fournitures d'entretien		71 100,12		71 100,12	
60632	Fournitures de petit équipement		489 250,17		489 250,17	
60633	Fournitures de voirie		108 708,76		108 708,76	
60636	Habillement et Vêtements de travail		96 562,28		96 562,28	
6064	Fournitures administratives		125 869,70		125 869,70	
6065	Livres, disques, cassettes ... (bibliothèques et médiathèques)		201 941,71		201 941,71	
60661	Médicaments		16 016,37		16 016,37	
60662	Vaccins et sérums		86 837,67		86 837,67	
60668	Autres produits pharmaceutiques		28 042,25		28 042,25	
6068	Autres matières et fournitures.		39 391,37		39 391,37	
611	Contrats de prestations de services		287 228,43	35 316,18	251 912,25	
6132	Locations immobilières		83 994,33		83 994,33	
61351	Matériel roulant		89 575,17		89 575,17	
61358	Autres		311 072,65		311 072,65	

II - EXÉCUTION BUDGÉTAIRE	II
Dépenses de fonctionnement - Vue détaillée	D1

Chapitre / Article	Intitulé	Prévisions (a)	Émissions (b)	Annulations (c)	Réalisations nettes (d=b-c)	Solde prévisions / réalisations (a-d)
614	Charges locatives et de copropriété		33 111,25		33 111,25	
615221	Bâtiments publics		138 278,38		138 278,38	
615228	Autres bâtiments		4 648,42		4 648,42	
615231	Voiries		1 231 276,73		1 231 276,73	
615232	Réseaux		18 498,43		18 498,43	
61551	Matériel roulant		171 113,02		171 113,02	
61558	Autres biens mobiliers		32 570,31		32 570,31	
6156	Maintenance		755 943,27	1 453,27	754 490,00	
6161	Multirisques		78 073,93		78 073,93	
6168	Autres		365 231,18		365 231,18	
617	Études et recherches		407 587,75	46 610,00	360 977,75	
6182	Documentation générale et technique		130 363,99	745,00	129 618,99	
6183	Frais de formation (personnel extérieur à la collectivité)		85 672,24		85 672,24	
6184	Versements à des organismes de formation		195 080,55		195 080,55	
6185	Frais de colloques et séminaires		34 677,50		34 677,50	
6188	Autres frais divers		233 320,17		233 320,17	
6225	Indemnités au comptable et aux régisseurs		1 164,14		1 164,14	
62261	Honoraires médicaux et paramédicaux		80 937,83	32 579,83	48 358,00	
62268	Autres honoraires, conseils...		396 707,95		396 707,95	
6227	Frais d'actes et de contentieux		80 626,23		80 626,23	

II - EXÉCUTION BUDGÉTAIRE	II
Dépenses de fonctionnement - Vue détaillée	D1

Chapitre / Article	Intitulé	Prévisions (a)	Émissions (b)	Annulations (c)	Réalisations nettes (d=b-c)	Solde prévisions / réalisations (a-d)
6228	Divers		72 198,75		72 198,75	
6231	Annonces et insertions		276 249,56		276 249,56	
6232	Fêtes et cérémonies		162 946,78		162 946,78	
6233	Foires et expositions		74 347,53		74 347,53	
6234	Réceptions		13 823,96		13 823,96	
6236	Catalogues et imprimés et publications		360 735,87		360 735,87	
6238	Divers		252 901,54		252 901,54	
6241	Transports de biens		13 448,24		13 448,24	
6245	Transports de personnes extérieures à la collectivité		923 820,78	52 154,64	871 666,14	
6247	Transports collectifs du personnel		600,00		600,00	
6251	Voyages, déplacements et missions		1 169 182,67		1 169 182,67	
6255	Frais de déménagement		9 994,00		9 994,00	
6261	Frais d'affranchissement		342 523,06		342 523,06	
6262	Frais de télécommunications		354 646,57		354 646,57	
627	Services bancaires et assimilés.		8 499,86		8 499,86	
6281	Concours divers (cotisations...)		107 674,13		107 674,13	
6282	Frais de gardiennage		21 245,64		21 245,64	
6283	Frais de nettoyage des locaux		145 508,34		145 508,34	
62878	A des tiers		27 955,23		27 955,23	
6288	Autres		336 380,13		336 380,13	
63512	Taxes foncières		523 908,00	585,00	523 323,00	

II - EXECUTION BUDGETAIRE	II
Dépenses de fonctionnement - Vue détaillée	D1

Chapitre / Article	Intitulé	Prévisions (a)	Émissions (b)	Annulations (c)	Réalisations nettes (d=b-c)	Solde prévisions / réalisations (a-d)
6355	Taxes et impôts sur les véhicules		7 075,37		7 075,37	
637	Autres impôts, taxes et versements assimilés (autres organismes)		37 538,55		37 538,55	
total chapitre 011	Charges à caractère général	17 104 429,00	13 352 682,76	169 941,35	13 182 741,41	3 921 687,59
6218	Autre personnel extérieur		28 857,52		28 857,52	
6331	Versement mobilité		216 553,49		216 553,49	
6336	Cotisations au CNFPT et au centre de gestion de la fonction publique territoriale		358 791,20		358 791,20	
6338	Autres impôts, taxes et versements assimilés sur rémunérations		113 304,88		113 304,88	
64111	Rémunération principale		26 748 501,46		26 748 501,46	
64112	Supplément familial de traitement et indemnité de résidence		289 077,38		289 077,38	
64113	NBI		433 145,95		433 145,95	
64114	Personnel titulaire - Indemnité inflation		67 100,00		67 100,00	
64118	Autres indemnités.		6 963 763,40		6 963 763,40	
64121	Rémunération principale		4 259 111,25		4 259 111,25	
64123	Indemnités d'attente		18 512,74		18 512,74	
64124	Assistantes maternelles - Indemnité inflation		7 200,00		7 200,00	
64126	Indemnités de licenciement		14 563,51		14 563,51	
64128	Autres indemnités		1 695 029,46		1 695 029,46	
64131	Rémunérations		5 062 607,77		5 062 607,77	

II - EXÉCUTION BUDGÉTAIRE	II
Dépenses de fonctionnement - Vue détaillée	D1

Chapitre / Article	Intitulé	Prévisions (a)	Émissions (b)	Annulations (c)	Réalisations nettes (d=b-c)	Solde prévisions / réalisations (a-d)
64132	Supplément familial de traitement et indemnité de résidence		67 259,88		67 259,88	
64134	Personnel non titulaire - Indemnité inflation		17 300,00		17 300,00	
64138	Primes et autres indemnités		1 354 876,69		1 354 876,69	
64141	Personnel rémunéré à la vacation - Rémunérations		7 918,89		7 918,89	
64171	Apprentis - Rémunérations		38 367,78		38 367,78	
6451	Cotisations à l'U.R.S.S.A.F.		7 436 032,44		7 436 032,44	
6453	Cotisations aux caisses de retraite		9 293 783,26		9 293 783,26	
6454	Cotisations aux A.S.S.E.D.I.C		445 251,61		445 251,61	
6456	Versement au F.N.C du supplément familial		60 422,00		60 422,00	
6457	Cotisations sociales liées à l'apprentissage		325,73		325,73	
6471	Prestations versées pour le compte du F.N.A.L.		22 779,47		22 779,47	
64731	Versées directement		26 466,54		26 466,54	
6475	Médecine du travail, pharmacie		40 746,29		40 746,29	
6478	Autres charges sociales diverses		909 841,65	1 290,00	908 551,65	
6488	Autres		41 054,57		41 054,57	
total chapitre 012	Charges de personnel et frais assimilés	66 984 800,00	66 038 546,81	1 290,00	66 037 256,81	947 543,19

II - EXECUTION BUDGETAIRE	II
Dépenses de fonctionnement - Vue détaillée	D1

Chapitre / Article	Intitulé	Prévisions (a)	Émissions (b)	Annulations (c)	Réalisations nettes (d=b-c)	Solde prévisions / réalisations (a-d)
7392251	Prélèvements au titre du fonds national de péréquation des D.M.T.O. perçus par les départements		4 177 942,00		4 177 942,00	
7398	Reversements, restitutions et prélèvements divers		567 619,79		567 619,79	
7498	Autres reversements sur dotations et participations		9 260,49		9 260,49	
total chapitre 014	Atténuations de produits	5 250 000,00	4 754 822,28		4 754 822,28	495 177,72
6251	Voyages, déplacements et missions		3 292,30		3 292,30	
6331	Versement mobilité		1 354,42		1 354,42	
6336	Cotisations au CNFPT et au centre de gestion de la fonction publique territoriale		1 715,65		1 715,65	
6338	Autres impôts, taxes et versements assimilés sur rémunérations		541,85		541,85	
64111	Rémunération principale		130 449,55		130 449,55	
64112	Supplément familial de traitement et indemnité de résidence		926,22		926,22	
64113	NBI		3 601,89		3 601,89	
64114	Personnel titulaire - Indemnité inflation		500,00		500,00	
64118	Autres indemnités.		23 720,70		23 720,70	
64131	Rémunérations		45 111,33		45 111,33	
64132	Supplément familial de traitement et indemnité de résidence		898,74		898,74	
64134	Personnel non titulaire - Indemnité inflation		400,00		400,00	

II - EXÉCUTION BUDGÉTAIRE	II
Dépenses de fonctionnement - Vue détaillée	D1

Chapitre / Article	Intitulé	Prévisions (a)	Émissions (b)	Annulations (c)	Réalisations nettes (d=b-c)	Solde prévisions / réalisations (a-d)
64138	Primes et autres indemnités		7 358,60		7 358,60	
6451	Cotisations à l'U.R.S.S.A.F.		35 722,54		35 722,54	
6453	Cotisations aux caisses de retraite		44 931,08		44 931,08	
6454	Cotisations aux A.S.S.E.D.I.C		2 088,47		2 088,47	
6478	Autres charges sociales diverses		697,80		697,80	
6511411	APA		24 662 481,60	2 305 000,00	22 357 481,60	
6511412	APA Dotation qualité		99 000,00		99 000,00	
651142	APA à domicile versée au bénéficiaire		3 123 738,28	220 000,00	2 903 738,28	
651143	APA versée au bénéficiaire en établissement		526 016,61	50 000,00	476 016,61	
651144	APA versée à l'établissement		16 099 830,15	130 589,62	15 969 240,53	
651148	APA autres		235 318,32	50 218,40	185 099,92	
6541	Créances admises en non-valeur		4 121,39		4 121,39	
65748	Autres personnes de droit privé		311 835,53	203 000,00	108 835,53	
673	Titres annulés (sur exercices antérieurs)		4 676,90		4 676,90	
total chapitre 016	APA	45 018 200,00	45 370 329,92	2 958 808,02	42 411 521,90	2 606 678,10
611	Contrats de prestations de services		4 188,00		4 188,00	
6132	Locations immobilières		636,32		636,32	
6156	Maintenance		137 656,64	27 483,27	110 173,37	
617	Études et recherches		43 740,00		43 740,00	

II - EXÉCUTION BUDGÉTAIRE	II
Dépenses de fonctionnement - Vue détaillée	D1

Chapitre / Article	Intitulé	Prévisions (a)	Émissions (b)	Annulations (c)	Réalisations nettes (d=b-c)	Solde prévisions / réalisations (a-d)
6183	Frais de formation (personnel extérieur à la collectivité)		1 440 457,27	624 998,40	815 458,87	
6184	Versements à des organismes de formation		110 680,00	109 000,00	1 680,00	
6188	Autres frais divers		20 000,00	20 000,00		
62268	Autres honoraires, conseils...		73 542,00	25 109,00	48 433,00	
6236	Catalogues et imprimés et publications		5 160,00		5 160,00	
6251	Voyages, déplacements et missions		26 477,17		26 477,17	
6331	Versement mobilité		8 010,55		8 010,55	
6336	Cotisations au CNFPT et au centre de gestion de la fonction publique territoriale		11 965,72		11 965,72	
6338	Autres impôts, taxes et versements assimilés sur rémunérations		3 778,85		3 778,85	
64111	Rémunération principale		777 061,54		777 061,54	
64112	Supplément familial de traitement et indemnité de résidence		9 773,73		9 773,73	
64113	NBI		19 928,95		19 928,95	
64114	Personnel titulaire - Indemnité inflation		1 600,00		1 600,00	
64118	Autres indemnités.		168 291,96		168 291,96	
64131	Rémunérations		364 102,70		364 102,70	
64132	Supplément familial de traitement et indemnité de résidence		4 874,02		4 874,02	

II - EXÉCUTION BUDGÉTAIRE	II
Dépenses de fonctionnement - Vue détaillée	D1

Chapitre / Article	Intitulé	Prévisions (a)	Émissions (b)	Annulations (c)	Réalisations nettes (d=b-c)	Solde prévisions / réalisations (a-d)
64134	Personnel non titulaire - Indemnité inflation		1 100,00		1 100,00	
64138	Primes et autres indemnités		93 699,83		93 699,83	
6451	Cotisations à l'U.R.S.S.A.F.		262 603,11		262 603,11	
6453	Cotisations aux caisses de retraite		275 606,15		275 606,15	
6454	Cotisations aux A.S.S.E.D.I.C		18 729,73		18 729,73	
6478	Autres charges sociales diverses		6 707,25		6 707,25	
6515	Allocations RMI (versement aux organismes payeurs)		3 930,40		3 930,40	
65171	RSA - Versements pour allocations forfaitaires		55 882 763,22	4 235 668,29	51 647 094,93	
65172	RSA - Versements pour allocations forfaitaires majorées		8 455 271,46	647 533,70	7 807 737,76	
6518	Autres (primes, dots...)		70 046,50	10 254,10	59 792,40	
6541	Créances admises en non-valeur		74 425,13		74 425,13	
6542	Créances éteintes		12 234,74		12 234,74	
65671	Contrat d'accompagnement dans l'emploi		847 838,42	65 086,10	782 752,32	
6568	Autres participations		1 340 133,33	371 703,56	968 429,77	
65748	Autres personnes de droit privé		134 000,00		134 000,00	
673	Titres annulés (sur exercices antérieurs)		32 728,22		32 728,22	
6817	Dotations aux dépréciations des actifs circulants		420 000,00		420 000,00	

II - EXÉCUTION BUDGÉTAIRE	II
Dépenses de fonctionnement - Vue détaillée	D1

Chapitre / Article	Intitulé	Prévisions (a)	Émissions (b)	Annulations (c)	Réalisations nettes (d=b-c)	Solde prévisions / réalisations (a-d)
total chapitre 017	RSA/Régularisations de RMI	68 108 700,00	71 163 742,91	6 136 836,42	65 026 906,49	3 081 793,51
65111	Famille et enfance		212 785,33		212 785,33	
6511211	Prestation de compensation du handicap - plus de 20 ans		9 251 737,34	557 359,13	8 694 378,21	
6511212	Prestation de compensation du handicap - moins de 20 ans		1 963 020,61	61 000,00	1 902 020,61	
6511213	Prestation de compensation Dotation qualité		10 000,00		10 000,00	
651122	Allocation compensatrice tierce personne		1 632 114,22		1 632 114,22	
651128	Autres		573 140,00		573 140,00	
65131	Bourses		228 754,40		228 754,40	
65132	Prix		9 000,00		9 000,00	
65133	Secours d'urgence		248 082,46	15 442,10	232 640,36	
6514	Cotisations, adhésions et autres prestations (pour le compte de tiers)		3 578 141,95	321 722,88	3 256 419,07	
6518	Autres (primes, dots...)		5 502,80	64,00	5 438,80	
65211	Frais de scolarité		138 412,51	32 933,30	105 479,21	
65212	Frais périscolaires		130 043,59	48 406,84	81 636,75	
6523	Frais d'hospitalisation		8 525,65		8 525,65	
652411	Foyers de l'enfance, centres et hôtels maternels		4 329 065,48	80 000,00	4 249 065,48	
652412	Maisons d'enfants à caractère social		33 099 789,04	3 740 000,00	29 359 789,04	
652413	Lieux de vie et d'accueil		4 993 186,57	445 000,00	4 548 186,57	

II - EXÉCUTION BUDGÉTAIRE	II
Dépenses de fonctionnement - Vue détaillée	D1

Chapitre / Article	Intitulé	Prévisions (a)	Émissions (b)	Annulations (c)	Réalisations nettes (d=b-c)	Solde prévisions / réalisations (a-d)
652416	Services d'aide éducative en milieu ouvert et à domicile		3 002 927,02	35 000,00	2 967 927,02	
652418	Autres		220 035,79	69 000,00	151 035,79	
65242	Frais de séjour en établissements et services pour adultes handicapés		41 014 049,06	3 510 040,00	37 504 009,06	
65243	Frais de séjour en établissements pour personnes âgées		22 877 054,99	3 164 716,41	19 712 338,58	
6526	Prévention spécialisée		704 600,00		704 600,00	
65311	Indemnités de fonction		1 217 011,73		1 217 011,73	
65312	Frais de mission et de déplacement		55 444,21		55 444,21	
65313	Cotisations de retraite		120 996,21		120 996,21	
65314	Cotisations de sécurité sociale - part patronale		378 291,79		378 291,79	
65315	Formation		7 705,00		7 705,00	
65316	Frais de représentation du maire		7 909,00		7 909,00	
653172	Cotisations au fonds de financement de l'allocation de fin de mandat		935,60		935,60	
6541	Créances admises en non-valeur		48 574,39		48 574,39	
6542	Créances éteintes		34 778,21		34 778,21	
655111	Établissements publics		3 918 332,98		3 918 332,98	
655112	Établissements privés		1 917 107,36		1 917 107,36	
6553	Service d'incendie		16 306 179,00		16 306 179,00	
65568	Autres contributions		504 581,89	24 000,00	480 581,89	

II - EXÉCUTION BUDGÉTAIRE						II
Dépenses de fonctionnement - Vue détaillée						D1

Chapitre / Article	Intitulé	Prévisions (a)	Émissions (b)	Annulations (c)	Réalisations nettes (d=b-c)	Solde prévisions / réalisations (a-d)
6558	Autres contributions obligatoires		457 103,19		457 103,19	
6561	Organismes de regroupement		1 334 028,37	20 570,00	1 313 458,37	
6568	Autres participations		3 578 620,25	47 266,90	3 531 353,35	
65731	État		15 000,00		15 000,00	
65732	Régions		10 000,00		10 000,00	
65733	Départements		2 935,46		2 935,46	
657348	Autres communes		263 823,87		263 823,87	
657358	Autres groupements		278 408,75		278 408,75	
657362	CCAS		1 219,59		1 219,59	
6573641	aux budgets annexes et aux régies dotées de la seule autonomie financière		93 600,00		93 600,00	
657381	Autres établissements publics locaux		455 091,57		455 091,57	
657382	Organismes publics divers		85 000,00		85 000,00	
65741	Ménages		583 852,28	1 680,60	582 171,68	
65742	Entreprises		1 525 368,82		1 525 368,82	
65748	Autres personnes de droit privé		6 084 172,75	43 174,83	6 040 997,92	
6577	Remises gracieuses		548,34		548,34	
65818	Autres		16 228,23		16 228,23	
65888	Autres		41 779,83		41 779,83	
total chapitre 65	Autres charges de gestion courante (sauf 6586)	166 946 426,00	167 574 597,48	12 217 376,99	155 357 220,49	11 589 205,51
65861	Frais de personnel		284 895,71		284 895,71	
65862	Matériel, équipement et fournitures		13 642,38		13 642,38	

II - EXÉCUTION BUDGÉTAIRE						II
Dépenses de fonctionnement - Vue détaillée						D1

Chapitre / Article	Intitulé	Prévisions (a)	Émissions (b)	Annulations (c)	Réalisations nettes (d=b-c)	Solde prévisions / réalisations (a-d)
total chapitre 6586	Frais de fonctionnement des groupes d'élus (1)	391 245,00	298 538,09		298 538,09	92 706,91
Total des dépenses de gestion des services		369 803 800,00	368 553 260,25	21 484 252,78	347 069 007,47	22 734 792,53
66111	Intérêts réglés à l'échéance		4 406 569,31		4 406 569,31	
66112	Intérêts - rattachement des ICNE		1 660 500,00	1 762 000,00	-101 500,00	
6688	Autres		5 000,00		5 000,00	
total chapitre 66	Charges financières	4 497 000,00	6 072 069,31	1 762 000,00	4 310 069,31	186 930,69
673	Titres annulés (sur exercices antérieurs)		90 976,76		90 976,76	
total chapitre 67	Charges spécifiques	299 200,00	90 976,76		90 976,76	208 223,24
6817	Dotations aux dépréciations des actifs circulants		40 000,00		40 000,00	
total chapitre 68	Dotations aux provisions	40 000,00	40 000,00		40 000,00	
Total des dépenses réelles et mixtes		374 640 000,00	374 756 306,32	23 246 252,78	351 510 053,54	23 129 946,46
total chapitre 023	Virement à la section d'investissement	52 077 083,69				
675	Valeurs comptables des immobilisations cédées		163 747,54		163 747,54	
6761	Différences sur réalisations (positives) transférées en investissement		160 709,00		160 709,00	
6811	Dotations aux amortissements des immobilisations incorporelles et corporelles		27 451 092,82		27 451 092,82	
total chapitre 042	Opérations d'ordre de transfert entre sections	28 324 456,54	27 775 549,36		27 775 549,36	548 907,18

II - EXÉCUTION BUDGÉTAIRE	II
Dépenses de fonctionnement - Vue détaillée	D1

Chapitre / Article	Intitulé	Prévisions (a)	Émissions (b)	Annulations (c)	Réalisations nettes (d=b-c)	Solde prévisions / réalisations (a-d)
<i>total chapitre 043</i>	<i>Opérations d'ordre à l'intérieur de la section de fonctionnement</i>					
Total des dépenses d'ordre de fonctionnement		80 401 540,23	27 775 549,36		27 775 549,36	52 625 990,87
Total des dépenses de fonctionnement de l'exercice		455 041 540,23	402 531 855,68	23 246 252,78	379 285 602,90	75 755 937,33
002 Résultat de fonctionnement reporté						
Total des dépenses de la section de fonctionnement		455 041 540,23	402 531 855,68	23 246 252,78	379 285 602,90	75 755 937,33

(1) Collectivités de plus de 100 000 habitants

II - EXÉCUTION BUDGÉTAIRE						II
Recettes de fonctionnement - Vue détaillée						D2

Chapitre / Article	Intitulé	Prévisions (a)	Émissions (b)	Annulations (c)	Réalisations nettes (d=b-c)	Solde prévisions / réalisations (a-d)
6419	Remboursements sur rémunérations du personnel		441 565,00	36 117,94	405 447,06	
6459	Remboursements sur charges de Sécurité Sociale et de prévoyance.		173 331,97		173 331,97	
6479	Remboursements sur autres charges sociales		318 608,43		318 608,43	
total chapitre 013	Atténuations de charges	707 336,00	933 505,40	36 117,94	897 387,46	-190 051,46
747811	Dotation versée au titre de l'APA		20 047 161,03	825 000,00	19 222 161,03	
7533	APA		61 344,09	75,07	61 269,02	
75888	Autres		17 301,29	17 231,75	69,54	
total chapitre 016	APA	19 260 000,00	20 125 806,41	842 306,82	19 283 499,59	-23 499,59
74718	Autres		810 916,29		810 916,29	
75342	Allocations forfaitaires		576 939,54	4 256,64	572 682,90	
75343	Allocations forfaitaires majorées		81 913,50		81 913,50	
755	Dédits et pénalités perçus		34 235,00		34 235,00	
7584	Recouvrement sur créances admises en non valeur		781,83		781,83	
75888	Autres		1,62		1,62	
773	Mandats annulés (sur exercices antérieurs) ou atteints par la déchéance quadriennale		7 400,00		7 400,00	
7817	Reprises sur dépréciations des actifs circulants.		86 659,87		86 659,87	
total chapitre 017	RSA/Régularisations de RMI	648 500,00	1 598 847,65	4 256,64	1 594 591,01	-946 091,01

II - EXÉCUTION BUDGÉTAIRE	II
Recettes de fonctionnement - Vue détaillée	D2

Chapitre / Article	Intitulé	Prévisions (a)	Émissions (b)	Annulations (c)	Réalisations nettes (d=b-c)	Solde prévisions / réalisations (a-d)
70323	Redevance d'occupation du domaine public		420 743,19		420 743,19	
7037	Contribution pour dégradation des voies et chemins		118 202,33		118 202,33	
705	Études		78 917,80		78 917,80	
7062	Redevances et droits des services à caractère culturel		3 806,33	46,00	3 760,33	
70688	Autres prestations de services		122 100,00	5 850,00	116 250,00	
7083	Locations diverses (autres qu'immeubles)		233 000,00		233 000,00	
7088	Autres produits d'activités annexes (abonnements et vente d'ouvrages...)		15 296,07		15 296,07	
total chapitre 70	Produits des services, du domaine et ventes diverses	883 990,00	992 065,72	5 896,00	986 169,72	-102 179,72
73214	Attribution de compensation CVAE - Département - Région		1 600 485,00		1 600 485,00	
73221	FNGIR		7 035 716,00		7 035 716,00	
73224	Fonds de péréquation de la cotisation sur la valeur ajoutée des entreprises		737 788,00		737 788,00	
732251	Attribution au titre du fonds national de péréquation des D.M.T.O. perçus par les départements		11 593 878,00		11 593 878,00	
7324	Frais de gestion de la taxe foncière sur les propriétés bâties		7 760 049,00		7 760 049,00	

II - EXÉCUTION BUDGÉTAIRE						II
Recettes de fonctionnement - Vue détaillée						D2

Chapitre / Article	Intitulé	Prévisions (a)	Émissions (b)	Annulations (c)	Réalisations nettes (d=b-c)	Solde prévisions / réalisations (a-d)
7351	Fraction compensatoire de la TFPB et de la taxe d'habitation sur les résidences principales		111 344 620,00	2 487 251,00	108 857 369,00	
7358	Autres		2 487 251,00		2 487 251,00	
total chapitre 73	Impôts et taxes (sauf 731)	135 070 485,00	142 559 787,00	2 487 251,00	140 072 536,00	-5 002 051,00
73112	Cotisation sur la valeur ajoutée des entreprises		14 814 264,00		14 814 264,00	
73114	Imposition forfaitaire sur les entreprises de réseaux		1 128 522,00		1 128 522,00	
73121	Taxe départementale de publicité foncière et droit départemental d'enregistrement		63 249 044,00		63 249 044,00	
73122	Taxe départementale additionnelle à certains droits d'enregistrement		313 794,40		313 794,40	
73131	Taxe d'aménagement - part départementale		1 924 470,79	0,03	1 924 470,76	
73141	Taxe sur la consommation finale d'électricité		6 179 515,79	287 204,15	5 892 311,64	
731421	TICPE - LRL		33 879 690,01	2 285 000,00	31 594 690,01	
73171	Taxe sur les conventions d'assurance		50 828 789,01		50 828 789,01	
7318	Autres		1 733,00		1 733,00	
total chapitre 731	Fiscalité locale	144 888 000,00	172 319 823,00	2 572 204,18	169 747 618,82	-24 859 618,82
74121	Dotations forfaitaires des départements		27 795 254,00		27 795 254,00	
741221	Dotations de fonctionnement minimale des départements		9 565 149,00		9 565 149,00	
741223	Dotations de compensation des départements		13 659 428,00		13 659 428,00	

II - EXÉCUTION BUDGÉTAIRE	II
Recettes de fonctionnement - Vue détaillée	D2

Chapitre / Article	Intitulé	Prévisions (a)	Émissions (b)	Annulations (c)	Réalisations nettes (d=b-c)	Solde prévisions / réalisations (a-d)
744	FCTVA		174 152,58		174 152,58	
74621	DGD		2 081 745,00		2 081 745,00	
74718	Autres		1 459 158,23	98 658,00	1 360 500,23	
7472	Régions		13 968,00		13 968,00	
7473	Départements		442 687,52	16 343,76	426 343,76	
74748	Autres communes		33 231,67		33 231,67	
74758	Autres groupements		986 573,16	361,90	986 211,26	
74771	Fonds social européen		2 659 944,73	4 003,09	2 655 941,64	
747812	Dotation versée au titre de la PCH		4 183 675,27		4 183 675,27	
747813	Dotation versée au titre des MDPH		543 140,80		543 140,80	
7478141	Part autonomie		212 447,63		212 447,63	
7478142	Part prévention		957 539,74		957 539,74	
747818	Autres		4 844 697,00	310 131,00	4 534 566,00	
7478218	Autres groupements de collectivités et collectivités à statut particulier		59 718,00		59 718,00	
7478222	Caisses d'allocations familiales		200 000,00		200 000,00	
7478228	Autres personnes privées		413 097,00	127 000,00	286 097,00	
74783	Fonds de mobilisation départemental pour l'insertion		2 556 061,00		2 556 061,00	
74788	Autres		133 018,31		133 018,31	
748312	D.C.R.T.P.		8 008 966,00		8 008 966,00	
74832	État - Compensation au titre de la Contribution Économique Territoriale (CVAE et CFE)		18 250,00		18 250,00	

II - EXÉCUTION BUDGÉTAIRE						II
Recettes de fonctionnement - Vue détaillée						D2

Chapitre / Article	Intitulé	Prévisions (a)	Émissions (b)	Annulations (c)	Réalisations nettes (d=b-c)	Solde prévisions / réalisations (a-d)
74835	Dotation pour transfert de compensations d'exonérations de fiscalité directe locale		4 482 379,00		4 482 379,00	
748388	Autres		63 658,00		63 658,00	
74888	Autres		2 956,34		2 956,34	
total chapitre 74	Dotations et participations	80 577 800,00	85 550 895,98	556 497,75	84 994 398,23	-4 416 598,23
7511	Recouvrements sur départements et autres collectivités publiques		2 130 665,35	154 013,70	1 976 651,65	
7512	Recouvrements sur Sécurité Sociale et organismes mutualistes		219 442,95	1 513,95	217 929,00	
7513	Recouvrements sur bénéficiaire, tiers-payants et successions		22 382 577,91	3 670 411,02	18 712 166,89	
7518	Recouvrements sur autres redevables		653 704,20	598 788,56	54 915,64	
752	Revenus des immeubles		583 805,34	8 905,23	574 900,11	
7535	PCH		39 066,97	936,20	38 130,77	
755	Dédits et pénalités perçus		75 071,26	30,00	75 041,26	
757	Subventions		35 000,00		35 000,00	
75813	Redevances versées par les fermiers et concessionnaires		32 880,00		32 880,00	
7584	Recouvrement sur créances admises en non valeur		0,40		0,40	
75888	Autres		194 514,91		194 514,91	
total chapitre 75	Autres produits de gestion courante	19 093 739,00	26 346 729,29	4 434 598,66	21 912 130,63	-2 818 391,63

II - EXÉCUTION BUDGÉTAIRE						II
Recettes de fonctionnement - Vue détaillée						D2

Chapitre / Article	Intitulé	Prévisions (a)	Émissions (b)	Annulations (c)	Réalisations nettes (d=b-c)	Solde prévisions / réalisations (a-d)
Total des recettes de gestion des services		401 129 850,00	450 427 460,45	10 939 128,99	439 488 331,46	-38 358 481,46
761	Produits de participations		48,99		48,99	
total chapitre 76	Produits financiers	50,00	48,99		48,99	1,01
773	Mandats annulés (sur exercices antérieurs) ou atteints par la déchéance quadriennale		28 661,07		28 661,07	
775	Produits des cessions d'immobilisations		287 412,00		287 412,00	
total chapitre 77	Produits spécifiques	289 412,00	316 073,07		316 073,07	-26 661,07
7815	Reprises sur provisions pour risques et charges de fonctionnement courant		81 692,00		81 692,00	
7817	Reprises sur dépréciations des actifs circulants.		84 042,09	76 986,80	7 055,29	
7865	Reprises sur provisions pour risques et charges financiers		15 484,32		15 484,32	
total chapitre 78	Reprises sur provisions	228 100,00	181 218,41	76 986,80	104 231,61	123 868,39
Total des recettes réelles et mixtes		401 647 412,00	450 924 800,92	11 016 115,79	439 908 685,13	-38 261 273,13
7761	<i>Différences sur réalisations (négligatives) reprises au compte de résultat</i>		37 044,54		37 044,54	
777	<i>Recettes et quote-part des subventions d'investissement transférées au compte de résultat</i>		4 472 535,11		4 472 535,11	
7811	<i>Reprises sur amortissements des immobilisations incorporelles et corporelles</i>		99,00		99,00	

II - EXÉCUTION BUDGÉTAIRE	II
Recettes de fonctionnement - Vue détaillée	D2

Chapitre / Article	Intitulé	Prévisions (a)	Émissions (b)	Annulations (c)	Réalizations nettes (d=b-c)	Solde prévisions / réalisations (a-d)
<i>total chapitre 042</i>	<i>Opérations d'ordre de transfert entre sections</i>	5 637 044,54	4 509 678,65		4 509 678,65	1 127 365,89
<i>total chapitre 043</i>	<i>Opérations d'ordre à l'intérieur de la section de fonctionnement</i>					
Total des recettes d'ordre de fonctionnement		5 637 044,54	4 509 678,65		4 509 678,65	1 127 365,89
Total des recettes de fonctionnement de l'exercice		407 284 456,54	455 434 479,57	11 016 115,79	444 418 363,78	-37 133 907,24
002 Résultat de fonctionnement reporté		47 757 083,69				
Total des recettes de la section de fonctionnement		455 041 540,23	455 434 479,57	11 016 115,79	444 418 363,78	10 623 176,45

III – ÉTATS FINANCIERS	III
Bilan (en euros)	A

ACTIF	Note	Exercice N			Exercice N-1
		BRUT	amortissements, dépréciations	NET	NET
ACTIF IMMOBILISÉ					
IMMOBILISATIONS INCORPORELLES					
Subventions d'investissement versées		304 432 050,42	149 784 491,69	154 647 558,73	159 993 863,55
Autres immobilisations incorporelles		5 547 426,48	960 788,73	4 586 637,75	4 302 672,02
Immobilisations incorporelles en cours		11 166 160,07		11 166 160,07	11 087 737,96
IMMOBILISATIONS CORPORELLES					
Terrains		8 295 064,53	10 988,00	8 284 076,53	8 292 835,31
Constructions		256 044 936,04	38 053 150,94	217 991 785,10	222 392 674,14
Réseaux et installations de voirie		1 267 140 843,50	3 671 472,91	1 263 469 370,59	1 263 825 541,47
Réseaux divers		912 426,90	811 638,47	100 788,43	27 560,72
Installations techniques, agencements et matériel		18 960 989,98	14 030 556,83	4 930 433,15	5 618 119,14
Immobilisations mises en concessions ou affermées					
Autres		9 914 600,92	4 398 965,16	5 515 635,76	4 262 281,37
Immobilisations corporelles en cours		82 906 429,66		82 906 429,66	48 650 683,70
DROITS DE RETOUR RELATIFS AUX BIENS MIS A DISPOSITION OU AFFECTÉS		375 922,79		375 922,79	375 922,79
IMMOBILISATIONS FINANCIÈRES		12 927 638,93		12 927 638,93	12 402 064,23
TOTAL ACTIF IMMOBILISÉ (I)		1 978 624 490,22	211 722 052,73	1 766 902 437,49	1 741 231 956,40
ACTIF CIRCULANT					
STOCKS					
CRÉANCES					
Créances sur des entités publiques, des organismes internationaux et la Commission européenne		7 179 284,98		7 179 284,98	6 291 325,38
Créances sur les redevables et comptes rattachés		510 409,34	189 000,00	321 409,34	28 982,70
Avances et acomptes versés par la collectivité					
Créances correspondant à des opérations pour compte de tiers					
Créances sur budgets annexes					
Créances sur les autres débiteurs		6 436 081,17	3 270 320,73	3 165 760,44	3 361 142,94
CHARGES CONSTATÉES D'AVANCE					

III – ÉTATS FINANCIERS	III
Bilan (en euros)	A

ACTIF	Note	Exercice N			Exercice N-1
		BRUT	amortissements, dépréciations	NET	NET
TOTAL ACTIF CIRCULANT (HORS TRÉSORERIE) (II)		14 125 775,49	3 459 320,73	10 666 454,76	9 681 451,02
TRÉSORERIE					
VALEURS MOBILIÈRES DE PLACEMENT					
DISPONIBILITÉS		100 278 465,90		100 278 465,90	70 547 466,15
AUTRES					
TOTAL TRÉSORERIE (III)		100 278 465,90		100 278 465,90	70 547 466,15
COMPTES DE REGULARISATION (dont primes de remboursement des obligations) (IV)		1 573,46		1 573,46	5 632,76
ÉCARTS DE CONVERSION ACTIF (V)					
TOTAL GÉNÉRAL (I + II + III + IV + V)		2 093 030 305,07	215 181 373,46	1 877 848 931,61	1 821 466 506,33

III – ÉTATS FINANCIERS	III
Bilan (en euros)	A

FONDS PROPRES ET PASSIF	Note	Exercice N	Exercice N-1
FONDS PROPRES			
APPORTS NON RATTACHÉS A UN ACTIF DÉTERMINÉ			
Dotations		461 301 719,47	461 301 719,47
Fonds globalisés		236 944 213,44	231 779 196,38
SUBVENTIONS D'INVESTISSEMENT			
Rattachées à un actif amortissable		58 090 978,95	60 422 115,77
Rattachées à un actif non amortissable		118 100 573,41	116 263 264,24
NEUTRALISATIONS ET RÉGULARISATIONS		-109 189 127,83	-109 312 792,29
RÉSERVES		748 446 180,40	718 325 506,53
REPORT A NOUVEAU		47 757 083,69	27 794 007,15
RÉSULTAT DE L'EXERCICE		65 132 760,88	50 083 750,41
DROITS DU CONCÉDANT ET DE L'AFFERMANT			
DROITS DE L'AFFECTANT ET DU REMETTANT		5 878 863,93	5 878 863,93
TOTAL FONDS PROPRES (I)		1 632 463 246,34	1 562 535 631,59
PASSIF			
PROVISIONS POUR RISQUES ET CHARGES			
PROVISIONS POUR RISQUES		104 576,71	201 753,03
PROVISIONS POUR CHARGES			
TOTAL PROVISIONS POUR RISQUES ET CHARGES (1)		104 576,71	201 753,03
DETTES FINANCIÈRES			
EMPRUNTS OBLIGATAIRES			
EMPRUNTS SOUSCRITS AUPRÈS DES ÉTABLISSEMENTS DE CRÉDIT		219 899 196,19	234 195 464,51
DETTES FINANCIÈRES ET AUTRES EMPRUNTS		1 660 500,00	1 762 000,00
TOTAL DETTES FINANCIÈRES (2)		221 559 696,19	235 957 464,51
DETTES NON FINANCIÈRES			
Dettes fournisseurs et comptes rattachés		15 410 713,27	15 927 371,31
Dettes fiscales et sociales		8,26	20 570,00
Avances et acomptes reçus			
Dettes correspondant à des opérations pour compte de tiers			

III – ÉTATS FINANCIERS	III
Bilan (en euros)	A

FONDS PROPRES ET PASSIF	Note	Exercice N	Exercice N-1
Fonds gérés par la collectivité		68 626,86	74 957,98
Dettes sur budgets annexes		912 591,82	973 122,59
Autres dettes non financières		7 126 918,24	5 619 130,50
PRODUITS CONSTATÉS D'AVANCE			
TOTAL DETTES NON FINANCIÈRES (3)		23 518 858,45	22 615 152,38
TRÉSORERIE			
AUTRES ÉLÉMENTS DE TRÉSORERIE PASSIVE			
TOTAL TRÉSORERIE (4)			
TOTAL PASSIF (II) = (1+2+3+4)		245 183 131,35	258 774 369,92
COMPTES DE RÉGULARISATION (III)		202 553,92	156 504,82
ÉCARTS DE CONVERSION PASSIF (IV)			
TOTAL GÉNÉRAL (I+II+III+IV)		1 877 848 931,61	1 821 466 506,33

III – ÉTATS FINANCIERS	III
Compte de résultat (en euros)	B

	Note	Exercice N	Exercice N-1	Variation
PRODUITS DE FONCTIONNEMENT				
PRODUITS SANS CONTREPARTIE DIRECTE (ou subventions et produits assimilés)				
Dotations de l'état		53 275 728,58	53 314 035,69	-38 307,11
Participations		39 175 537,63	31 652 237,13	7 523 300,50
Compensations, autres attributions et autres participations		12 566 948,85	13 263 367,69	-696 418,84
Dons et legs				
Impôts et taxes		305 074 593,03	286 614 095,73	18 460 497,30
PRODUITS AVEC CONTREPARTIE DIRECTE				
Ventes de biens ou prestations de services		986 169,72	640 969,54	345 200,18
Produits des cessions d'actifs		287 412,00	412 428,00	-125 016,00
Autres produits de gestion		22 699 145,11	21 584 287,65	1 114 857,46
Production stockée et immobilisée				
AUTRES PRODUITS				
Reprises sur amortissement, dépréciations, provisions et transferts de charges		175 506,16	981 588,99	-806 082,83
Reprises du financement rattaché à un actif		4 472 535,11	4 376 969,11	95 566,00
Neutralisation des amortissements, dépréciations et provisions				
Neutralisation des moins-values de cession		37 044,54	156 377,34	-119 332,80
TOTAL PRODUITS DE FONCTIONNEMENT (I)		438 750 620,73	412 996 356,87	25 754 263,86
CHARGES DE FONCTIONNEMENT				
Achats et charges externes		13 702 901,04	12 290 044,75	1 412 856,29
Charges de personnel		66 722 848,15	63 494 066,04	3 228 782,11
<i>Dont salaires, traitements et rémunérations diverses</i>		<i>48 333 343,43</i>	<i>45 781 853,58</i>	<i>2 551 489,85</i>
<i>Dont charges sociales</i>		<i>18 389 504,72</i>	<i>17 712 212,46</i>	<i>677 292,26</i>
Indemnités des élus (et membres du CESR)		1 788 293,54	1 696 199,12	92 094,42
Autres charges de fonctionnement (dont pertes sur créances irrécouvrables)		659 061,89	518 293,92	140 767,97
Impôts et taxes		1 283 953,53	1 211 843,83	72 109,70
Dotations aux amortissements, dépréciations, provisions		27 911 092,82	28 594 553,51	-683 460,69
Valeurs nettes comptables des éléments d'actifs cédés		163 747,54	455 334,60	-291 587,06
Neutralisation des dépréciations et provisions				

III – ÉTATS FINANCIERS	III
Compte de résultat (en euros)	B

	Note	Exercice N	Exercice N-1	Variation
Neutralisation des plus-values de cession		160 709,00	113 470,74	47 238,26
TOTAL CHARGES DE FONCTIONNEMENT (II)		112 392 607,51	108 373 806,51	4 018 801,00
CHARGES D'INTERVENTION				
Dispositifs d'intervention pour compte propre		251 492 699,80	244 498 599,90	6 994 099,90
<i>Dont ménages</i>		219 023 340,58	213 924 244,42	5 099 096,16
<i>Dont personnes morales de droit privé</i>		7 809 202,27	7 019 352,84	789 849,43
<i>Dont collectivités territoriales</i>		276 759,33	343 229,91	-66 470,58
<i>Dont autres organismes publics</i>		18 547 957,28	18 373 121,27	174 836,01
<i>Dont établissements d'enseignement</i>		5 835 440,34	4 838 651,46	996 788,88
Autres charges		5 438 016,54	5 373 215,53	64 801,01
TOTAL CHARGES D'INTERVENTION (III)		256 930 716,34	249 871 815,43	7 058 900,91
PRODUITS (ou CHARGES) NETS DE L'ACTIVITE (IV = I - II - III)		69 427 296,88	54 750 734,93	14 676 561,95
PRODUITS FINANCIERS				
Produits des participations et des prêts		48,99	119,78	-70,79
Produits des valeurs mobilières de placement				
Produits nets sur cessions de valeurs mobilières de placement				
Autres produits financiers				
Reprises sur amortissements, dépréciations, provisions financières et transferts de charges		15 484,32		15 484,32
TOTAL PRODUITS FINANCIERS (V)		15 533,31	119,78	15 413,53
CHARGES FINANCIERES				
Charges d'intérêts		4 305 069,31	4 638 887,53	-333 818,22
Charges nettes sur cessions de valeurs mobilières de placement				
Autres charges financières		5 000,00	28 216,77	-23 216,77
Dotations aux amortissements, aux dépréciations et aux provisions financières				
TOTAL CHARGES FINANCIERES (VI)		4 310 069,31	4 667 104,30	-357 034,99
PRODUITS (ou CHARGES) FINANCIERS NETS (VII = V - VI)		-4 294 536,00	-4 666 984,52	372 448,52
RESULTAT DE L'EXERCICE (VIII = IV + VII)		65 132 760,88	50 083 750,41	15 049 010,47

III – ÉTATS FINANCIERS	III
ANNEXE	C

L'annexe est une pièce jointe au Compte financier unique pour les collectivités expérimentant la certification des comptes.

Pour les autres collectivités, cet état est SANS OBJET.

IV – ÉTATS ANNEXÉS	IV
PRÉSENTATION AGRÉGÉE DU BUDGET PRINCIPAL ET DES BUDGETS ANNEXES	A3

1 – BUDGET PRINCIPAL

SECTION	Prévisions	Réalisations – mandats ou titres (1)	Restes à réaliser au 31/12	Crédits sans emploi
INVESTISSEMENT				
DEPENSES	156 413 623,07	92 177 246,23	10 996 000,00	53 240 376,84
RECETTES	156 413 623,07	87 126 024,56	0,00	69 287 598,51
FONCTIONNEMENT				
DEPENSES	454 717 083,69	379 285 602,90	0,00	75 431 480,79
RECETTES	454 717 083,69	444 418 363,78	0,00	10 298 719,91

(1) Y compris les rattachements.

2 – BUDGETS ANNEXES (autant de tableaux que de budget)
BUDGET FOYER ENFANCE BALADE/ N°SIRET : 22470001300408

SECTION	Prévisions	Réalisations – mandats ou titres (1)	Restes à réaliser au 31/12	Crédits sans emploi
INVESTISSEMENT				
DEPENSES	2 377 400,00	245 258,58	0,00	2 132 141,42
RECETTES	2 377 400,00	455 272,37	0,00	1 922 127,63
FONCTIONNEMENT				
DEPENSES	3 757 000,00	3 654 273,93	0,00	102 726,07
RECETTES	3 757 000,00	3 681 864,27	0,00	75 135,73

(1) Y compris les rattachements.

3 – PRESENTATION AGREGEE DU BUDGET PRINCIPAL ET DES BUDGETS ANNEXES (avant la neutralisation des flux réciproques)

SECTION	Prévisions	Réalisations – mandats ou titres (1)	Restes à réaliser au 31/12	Crédits sans emploi
INVESTISSEMENT				
DEPENSES	158 791 023,07	92 422 504,81	10 996 000,00	55 372 518,26
RECETTES	158 791 023,07	87 581 296,93	0,00	71 209 726,14
FONCTIONNEMENT				
DEPENSES	458 474 083,69	382 939 876,83	0,00	75 534 206,86
RECETTES	458 474 083,69	448 100 228,05	0,00	10 373 855,64

(1) Y compris les rattachements.

IV – ÉTATS ANNEXÉS	IV
PRÉSENTATION AGRÉGÉE DU BUDGET PRINCIPAL ET DES BUDGETS ANNEXES	A3

4 – FLUX RECIPROQUES ENTRE LE BUDGET PRINCIPAL ET LES BUDGETS ANNEXES (cf. liste des principales opérations en annexe de l'instruction budgétaire et comptable) (1)

SECTION	Prévisions	Réalisations – mandats ou titres (2)	Restes à réaliser au 31/12	Crédits sans emploi
INVESTISSEMENT				
DEPENSES	0,00	0,00	0,00	0,00
RECETTES	0,00	0,00	0,00	0,00
FONCTIONNEMENT				
DEPENSES	0,00	0,00	0,00	0,00
RECETTES	0,00	0,00	0,00	0,00

(1) La présentation de ce tableau des flux réciproques est facultative.

(2) Y compris les rattachements.

5 – PRESENTATION CONSOLIDEE DU BUDGET PRINCIPAL ET DES BUDGETS ANNEXES (après la neutralisation des flux réciproques) (1)

SECTION	Prévisions	Réalisations – mandats ou titres (2)	Restes à réaliser au 31/12	Crédits sans emploi
INVESTISSEMENT				
DEPENSES	158 791 023,07	92 422 504,81	10 996 000,00	55 372 518,26
RECETTES	158 791 023,07	87 581 296,93	0,00	71 209 726,14
FONCTIONNEMENT				
DEPENSES	458 474 083,69	382 939 876,83	0,00	75 534 206,86
RECETTES	458 474 083,69	448 100 228,05	0,00	10 373 855,64
TOTAL GENERAL DES DEPENSES	617 265 106,76	475 362 381,64	10 996 000,00	130 906 725,12
TOTAL GENERAL DES RECETTES	617 265 106,76	535 681 524,98	0,00	81 583 581,78

(1) La présentation de ce tableau est obligatoire si celui des flux réciproques est produit.

(2) Y compris les rattachements.

IV – ÉTATS ANNEXÉS	IV
B – ÉTATS ANNEXÉS PATRIMONIAUX – ETAT DE LA DETTE – DETAIL DES CREDITS DE TRESORERIE	B1.1

DETAIL DES CREDITS DE TRESORERIE (1)

Nature (Pour chaque ligne, indiquer le numéro de contrat)	Date de la décision de réaliser la ligne de trésorerie (2)	Montant maximum autorisé au 01/01/N	Montant des tirages N	Montant des remboursements N		Encours restant dû au 31/12/N
				Intérêts (3)	Remboursement du tirage	
5191 Avances du Trésor						
5192 Avances de trésorerie						
51931 Lignes de trésorerie						
47-01163723CT8CD48	16/11/2021	6 000 000,00	0,00	0,00	0,00	0,00
51932 Lignes de trésorerie liées à un emprunt						
5194 Billets de trésorerie						
5198 Autres crédits de trésorerie						
519 Crédits de trésorerie (Total)		6 000 000,00	0,00	0,00	0,00	0,00

(1) Circulaire n° NOR : INTB8900071C du 22/02/1989.

(2) Indiquer la date de la délibération de l'assemblée autorisant la ligne de trésorerie ou la date de la décision de l'ordonnateur de réaliser la ligne de trésorerie sur la base d'un montant maximum autorisé par l'organe délibérant (article M. 4221-5 du CGCT).

(3) Il s'agit des intérêts comptabilisés au compte 6615, sauf pour les emprunts assortis d'une option de tirage sur ligne de trésorerie pour lesquels les intérêts sont comptabilisés au compte 66111 et sauf pour les billets de trésorerie pour lesquels les intérêts sont comptabilisés au compte 6618.

IV – ÉTATS ANNEXÉS	IV
B – ÉTATS ANNEXÉS PATRIMONIAUX – ETAT DE LA DETTE – REPARTITION PAR NATURE DE DETTE	B1.2

REPARTITION PAR NATURE DE DETTE (hors 16449 et 166)

Nature (Pour chaque ligne, indiquer le numéro de contrat)	Emprunts et dettes à l'origine du contrat													
	Organisme prêteur ou chef de file	Date de signature	Date d'émission ou date de mobilisation (1)	Date du premier remboursement	Nominal (2)	Type de taux d'intérêt (3)	Index (4)	Taux initial		Devise	Périodicité des remboursements (6)	Profil d'amortissement (7)	Possibilité de remboursement anticipé O/N	Catégorie d'emprunt (8)
								Niveau de taux (5)	Taux actuariel					
163 Emprunts obligataires (Total)					0,00									
164 Emprunts auprès des établissements financiers (Total)					454 519 798,33									
1641 Emprunts en euros (total)					399 769 798,33									
176/MIN021935EUR	CAISSE FR. FINANC LOCAL	24/07/2000	31/10/2000	01/01/2001	7 622 450,86	F		6,120	6,117	EUR	A	P	O	A-1
198/00777932692h	CREDIT FONCIER FR	27/06/2003	06/10/2003	06/10/2004	5 000 000,00	F		4,125	4,252	EUR	T	C	O	A-1
199/MIN216666EUR	CAISSE FR. FINANC LOCAL	26/12/2003	01/07/2004	01/07/2005	2 920 000,00	F		3,950	4,007	EUR	A	C	O	B-1
205/16068/002/006	SOCIETE GENERALE	13/12/2005	20/12/2005	02/01/2007	6 000 000,00	V	EONIA	2,490	1,189	EUR	T	C	O	A-1
206/00778013892Z	CREDIT FONCIER FR	14/12/2005	29/12/2005	01/03/2007	5 000 000,00	F		4,190	4,120	EUR	T	C	O	A-1
207/00778086792K	CREDIT FONCIER FR	21/08/2006	28/12/2006	01/01/2008	5 000 000,00	V	EONIA	3,690	1,552	EUR	A	C	O	A-1
20802/00778091192T	CREDIT FONCIER FR	01/02/2012	01/02/2012	01/02/2013	4 500 000,00	F		2,660	2,700	EUR	A	C	O	A-1
209/MIN249482EUR/0262682	CAISSE FR. FINANC LOCAL	06/07/2007	27/12/2007	01/04/2008	3 000 000,00	F		4,690	4,843	EUR	T	C	O	A-1
210/00021822371	CREDIT AGR. REGIO	09/07/2007	27/12/2007	01/04/2008	1 000 000,00	F		4,260	4,332	EUR	T	C	O	A-1
21202/03711/104/002	SOCIETE GENERALE	25/11/2008	30/12/2011	30/06/2012	5 963 033,99	F		4,760	4,938	EUR	M	P	O	A-1
21203/03711/104/003	SOCIETE GENERALE	25/11/2008	30/12/2011	30/06/2012	6 000 000,00	F		4,590	4,759	EUR	M	P	O	B-1
213/00053622147	CREDIT AGR. REGIO	07/11/2008	18/12/2008	18/11/2009	750 000,00	F		4,950	4,960	EUR	A	P	O	A-1
214/0385/105/001	SOCIETE GENERALE	23/12/2008	30/12/2008	30/12/2009	2 550 000,00	F		4,280	4,342	EUR	A	C	O	A-1
215/MPH267679EUR/0285824	CAISSE FR. FINANC LOCAL	28/12/2009	31/12/2009	01/01/2011	20 000 000,00	V	EURIBOR12M	1,495	3,039	EUR	A	C	O	A-1
216/MON273662EUR	CAISSE FR. FINANC LOCAL	08/12/2010	22/12/2010	01/04/2011	750 000,00	F		1,850	1,864	EUR	T	P	O	A-1
217/8733634	CE AQUI. POIT.-CHAR.	18/11/2010	27/12/2010	27/12/2011	3 395 478,59	F		3,190	3,190	EUR	A	P	O	A-1
218/001021692U	CREDIT FONCIER FR	16/12/2010	20/12/2010	30/09/2011	4 000 000,00	F		3,950	4,004	EUR	T	C	O	A-1
21802/001021692U	CREDIT FONCIER FR	16/12/2010	20/12/2010	30/12/2011	3 250 000,00	V	EURIBOR06M	1,984	0,752	EUR	S	P	O	A-1
220/001453492Z	CREDIT FONCIER FR	05/10/2011	07/11/2011	30/11/2012	2 500 000,00	V	EURIBOR03M	2,720	1,440	EUR	T	P	O	A-1
221/MON531007EUR	LA BANQUE POSTALE	02/12/2011	15/12/2011	01/01/2013	30 000 000,00	F		4,510	4,510	EUR	A	P	O	A-1
222/1212368	CDC	30/12/2011	31/12/2011	01/08/2012	5 000 000,00	V	EURIBOR03M	2,688	2,020	EUR	T	C	O	A-1
223/1212367	CDC	30/12/2011	31/12/2011	01/08/2012	4 540 000,00	V	LEP	4,100	3,120	EUR	T	C	O	A-1
22303/1212367	CDC	30/12/2011	01/01/2019	01/02/2019	260 666,68	V	LEP	2,600	3,120	EUR	T	C	O	A-1
224/0754/106/001	SOCIETE GENERALE	04/04/2012	30/06/2012	30/09/2012	4 000 000,00	F		4,830	4,992	EUR	T	C	O	A-1
225/001820202A	CREDIT FONCIER FR	10/04/2012	20/04/2012	20/07/2012	3 000 000,00	F		4,870	5,050	EUR	T	C	O	A-1
226/00087542180	CREDIT AGR. REGIO	07/06/2012	27/12/2012	21/03/2013	2 700 000,00	F		4,720	4,810	EUR	T	P	O	A-1
22605/00087542180	CREDIT AGR. REGIO	07/06/2012	01/01/2019	21/03/2019	68 168,21	F		4,720	4,810	EUR	T	P	O	A-1
227/18510/003/001	SOCIETE GENERALE	22/06/2012	13/08/2012	01/11/2012	2 000 000,00	V	LEP	5,140	3,995	EUR	T	C	O	A-1

DEPARTEMENT DE LOT ET GARONNE - DEPARTEMENT 47 - CFU - 2022

Nature (Pour chaque ligne, indiquer le numéro de contrat)	Emprunts et dettes à l'origine du contrat													
	Organisme prêteur ou chef de file	Date de signature	Date d'émission ou date de mobilisation (1)	Date du premier remboursement	Nominal (2)	Type de taux d'intérêt (3)	Index (4)	Taux initial		Devise	Périodicité des remboursements (6)	Profil d'amortissement (7)	Possibilité de remboursement anticipé O/N	Catégorie d'emprunt (8)
								Niveau de taux (5)	Taux actuariel					
228/0812/107/001	SOCIETE GENERALE	23/10/2012	30/10/2012	30/01/2013	3 000 000,00	F		4,100	4,225	EUR	T	C	O	A-1
229/1234778	CDC	20/11/2012	17/12/2012	01/06/2013	3 000 000,00	V	EURIBOR03M	2,499	2,290	EUR	T	C	O	A-1
230/002092692L	CREDIT FONCIER FR	20/11/2012	20/12/2012	20/03/2013	10 000 000,00	F		4,480	4,632	EUR	T	C	O	A-1
231/1233943	CDC	08/11/2012	17/12/2012	01/08/2013	15 000 000,00	V	EURIBOR03M	2,601	2,450	EUR	T	C	O	A-1
232/MON279954EUR	CAISSE FR. FINANC LOCAL	20/06/2013	23/07/2013	01/08/2014	10 000 000,00	F		3,370	3,399	EUR	A	C	O	A-1
233/MON279955EUR	CAISSE FR. FINANC LOCAL	20/06/2013	23/07/2013	01/08/2014	10 000 000,00	V	EURIBOR12M	2,125	1,730	EUR	A	C	O	A-1
234/0918/108/001	SOCIETE GENERALE	29/07/2013	02/09/2013	02/12/2013	10 000 000,00	F		3,250	3,339	EUR	T	C	O	A-1
235/0032105V/C701619	CREDIT FONCIER FR	30/10/2014	18/11/2014	18/02/2015	5 000 000,00	F		1,990	2,021	EUR	T	C	O	A-1
236/1119/109/001	SOCIETE GENERALE	06/11/2014	15/12/2014	15/12/2015	5 000 000,00	V	EURIBOR12M	1,278	1,037	EUR	A	C	O	A-1
237/MON501138EUR	CAISSE FR. FINANC LOCAL	24/10/2014	01/12/2014	01/12/2015	10 000 000,00	V	EURIBOR12M	1,241	0,820	EUR	A	C	O	A-1
238/0421 0116372 01	ARKEA NPP	03/11/2014	17/12/2014	30/11/2015	5 000 000,00	V	EURIBOR12M	1,389	1,090	EUR	A	C	O	A-1
239/MIN500120EUR	CAISSE FR. FINANC LOCAL	10/06/2014	30/01/2015	01/05/2015	5 000 000,00	F		3,260	3,324	EUR	T	C	O	A-1
240/0035771U	CREDIT FONCIER FR	24/06/2015	06/07/2015	06/07/2016	3 000 000,00	F		1,440	1,454	EUR	A	C	O	A-1
241/9588769	CE AQUI. POIT.-CHAR.	15/07/2015	15/12/2015	05/04/2016	2 000 000,00	F		1,520	1,542	EUR	T	P	O	A-1
242/MON506419EUR	CAISSE FR. FINANC LOCAL	23/07/2015	07/09/2015	01/01/2016	5 000 000,00	F		1,820	1,848	EUR	T	C	O	A-1
243/00003659292Y	CREDIT FONCIER FR	29/07/2015	10/08/2015	10/11/2015	5 000 000,00	F		1,820	1,847	EUR	T	C	O	A-1
244/MON508141EUR	CAISSE FR. FINANC LOCAL	10/12/2015	18/12/2015	01/04/2016	4 000 000,00	F		1,580	1,604	EUR	T	C	O	A-1
245/0038911	CREDIT FONCIER FR	15/12/2015	22/12/2015	22/12/2016	4 000 000,00	F		1,640	1,654	EUR	A	C	O	A-1
246/MON511978	CAISSE FR. FINANC LOCAL	17/06/2016	12/07/2016	01/11/2016	7 000 000,00	F		1,290	1,311	EUR	T	C	O	A-1
247/617923A	CREDIT FONCIER FR	07/07/2016	19/07/2016	19/10/2016	3 000 000,00	F		1,350	1,372	EUR	T	C	O	A-1
248/9850730	CE AQUI. POIT.-CHAR.	14/12/2016	27/12/2016	27/03/2017	8 000 000,00	F		1,120	1,136	EUR	T	P	O	A-1
249/MON514347EUR	CAISSE FR. FINANC LOCAL	19/12/2016	29/12/2016	01/01/2018	5 000 000,00	V	EURIBOR12M	0,350	0,370	EUR	A	C	O	A-1
250/DD08715393	ARKEA NPP	27/12/2016	30/12/2016	28/02/2017	5 000 000,00	F		0,870	0,889	EUR	T	C	O	A-1
251/1571/110/001	SOCIETE GENERALE	27/12/2016	30/12/2016	30/12/2017	2 000 000,00	V	EURIBOR12M	0,340	0,348	EUR	A	C	O	A-1
252/1298974	CDC	07/10/2013	25/07/2017	01/07/2018	17 000 000,00	V	LIVRET A	1,750	1,752	EUR	A	C	O	A-1
253/5196319	CDC		01/09/2017	01/09/2018	1 000 000,00	F		0,000	0,000	EUR	A	C	O	A-1
254/MON518780EUR	CAISSE FR. FINANC LOCAL	27/09/2017	27/10/2017	01/02/2018	3 500 000,00	F		1,900	1,920	EUR	T	C	O	A-1
255/0959658	C. E. AQUITAINE NORD	25/09/2017	20/12/2017	20/12/2018	7 000 000,00	F		1,560	1,571	EUR	A	P	O	A-1
256/10000528552	CREDIT AGR. REGIO	05/09/2016	20/12/2017	20/12/2018	5 000 000,00	F		1,320	1,353	EUR	A	P	O	A-1
257/PRETMON525467EUR/052	CAISSE FR. FINANC LOCAL	08/11/2018	15/11/2018	01/12/2019	7 000 000,00	F		1,620	0,000	EUR	A	C	O	A-1
258/DD13083445	ARKEA NPP	08/11/2018	03/12/2018	03/12/2019	8 000 000,00	F		1,620	0,000	EUR	A	C	O	A-1
259/A33180YB - 001	CE AQUI. POIT.-CHAR.	03/12/2018	28/12/2018	28/03/2019	1 000 000,00	F		1,350	0,000	EUR	T	C	O	A-1
260/47-01163723CGP1CD47	ARKEA NPP	08/11/2018	28/12/2018	30/03/2019	5 000 000,00	F		1,460	0,000	EUR	T	C	O	A-1
261/A33180YB - 002	CE AQUI. POIT.-CHAR.	03/12/2018	28/06/2019	28/09/2019	4 000 000,00	F		1,450	0,000	EUR	T	P	O	A-1
262/2426/001	SOCIETE GENERALE	30/07/2019	30/08/2019	30/11/2019	5 000 000,00	F		0,690	0,000	EUR	T	C	N	A-1
263/MIN534142EUR	CAISSE FR. FINANC LOCAL	30/07/2019	30/06/2020	01/10/2020	5 000 000,00	F		0,690	0,000	EUR	T	C	N	A-1
264/MON532361EUR	CAISSE FR. FINANC LOCAL	12/12/2019	24/12/2019	01/04/2020	5 000 000,00	F		0,910	0,000	EUR	T	C	N	A-1
265/MON536763EUR	CAISSE FR. FINANC LOCAL	24/11/2020	21/12/2020	01/04/2021	3 000 000,00	F		0,540	0,000	EUR	T	C	N	A-1
266/MIN536385EUR	CAISSE FR. FINANC LOCAL	24/11/2020	21/12/2020	01/04/2021	4 000 000,00	F		0,560	0,000	EUR	T	C	N	A-1

DEPARTEMENT DE LOT ET GARONNE - DEPARTEMENT 47 - CFU - 2022

Nature (Pour chaque ligne, indiquer le numéro de contrat)	Emprunts et dettes à l'origine du contrat													
	Organisme prêteur ou chef de file	Date de signature	Date d'émission ou date de mobilisation (1)	Date du premier remboursement	Nominal (2)	Type de taux d'intérêt (3)	Index (4)	Taux initial		Devise	Périodicité des remboursements (6)	Profil d'amortissement (7)	Possibilité de remboursement anticipé O/N	Catégorie d'emprunt (8)
								Niveau de taux (5)	Taux actuariel					
267/2728	SOCIETE GENERALE	23/11/2020	31/12/2020	31/03/2021	4 000 000,00	F		0,550	0,000	EUR	T	C	N	A-1
268/2731	SOCIETE GENERALE	23/11/2020	31/12/2020	30/09/2021	4 000 000,00	F		0,580	0,000	EUR	T	C	N	A-1
269/5404095	CDC	29/12/2020	30/12/2022	01/04/2023	1 500 000,00	V	LIVRET A	2,600	0,000	EUR	T	X	O	A-1
270/5404094	CDC	29/12/2020	02/11/2021	01/04/2022	3 500 000,00	F		0,540	0,000	EUR	T	X	N	A-1
271/MON541296EUR	CAISSE FR. FINANC LOCAL	09/11/2021	01/12/2021	01/03/2022	4 000 000,00	F		0,670	0,000	EUR	T	C	N	A-1
272/2931/114/001	SOCIETE GENERALE	10/11/2021	25/11/2021	25/02/2022	3 000 000,00	F		0,900	0,000	EUR	T	C	N	A-1
273/DD19170392	ARKEA NPP	15/11/2021	01/12/2021	01/03/2022	4 000 000,00	F		0,630	0,000	EUR	T	P	N	A-1
274/10002593503	CREDIT AGR. REGIO	15/11/2021	19/12/2022	25/11/2023	5 000 000,00	F		0,800	1,350	EUR	A	P	O	A-1
275/5462918	CDC	20/12/2021	21/12/2022	01/04/2023	400 000,00	F		0,670	0,000	EUR	T	P	N	A-1
276/5462776	CDC	22/12/2021	22/12/2022	01/04/2023	600 000,00	V	LIVRET A	2,600	1,100	EUR	T	P	N	A-1
277/5462693	CDC	22/12/2021	22/12/2022	01/04/2023	1 000 000,00	F		0,670	0,000	EUR	T	P	N	A-1
279/47-01163723CGP2CD47	ARKEA NPP	25/05/2022	21/12/2022	30/12/2023	3 000 000,00	F		1,580	0,000	EUR	A	P	O	A-1
280/47-01163723CGP3CD47	ARKEA NPP	25/05/2022	21/12/2022	30/12/2024	500 000,00	F		1,610	0,000	EUR	A	P	O	A-1
1643 Emprunts en devises (total)					0,00									
16441 Emprunts assortis d'une option de tirage sur ligne de trésorerie (total)					54 750 000,00									
193/128833	CREDIT AGRICOLE CIB	16/12/2002	27/12/2002	16/12/2003	5 500 000,00	V	EURIBOR12M	2,900	3,230	EUR	T	C	O	A-1
19303/128833	CREDIT AGRICOLE CIB	16/12/2002	01/01/2019	16/12/2019	500 000,00	F		3,320	3,200	EUR	T	C	O	A-1
194/LT020137	CREDIT AGRICOLE CIB	31/07/2002	24/12/2002	15/07/2003	10 000 000,00	F		3,290	2,211	EUR	A	C	O	A-1
195/131023	CREDIT AGRICOLE CIB	26/12/2002	24/03/2003	29/12/2003	5 000 000,00	F		4,575	4,643	EUR	A	C	O	A-1
200/LT030299	CREDIT AGRICOLE CIB	08/01/2004	30/10/2004	15/11/2004	2 000 000,00	V	TAM	2,204	1,119	EUR	A	C	O	A-1
201/XU00174983	CREDIT AGRICOLE CIB	28/12/2004	29/12/2005	29/03/2006	4 750 000,00	F		3,400	3,495	EUR	T	C	O	A-1
203/15858/001/001	SOCIETE GENERALE	24/08/2005	14/11/2005	02/01/2006	6 000 000,00	F		3,600	3,703	EUR	T	C	O	A-1
204/LT050260	CREDIT AGRICOLE CIB	28/11/2005	20/12/2005	15/12/2006	6 000 000,00	V	TAM	2,183	0,629	EUR	A	C	O	A-1
219/LT109682	CREDIT AGRICOLE CIB	22/12/2010	27/12/2010	15/09/2011	15 000 000,00	V	EURIBOR03M	0,878	0,670	EUR	T	C	O	A-1
165 Dépôts et cautionnements reçus (Total)					0,00									
167 Emprunts et dettes assortis de conditions particulières (Total)					0,00									
1671 Avances consolidées du Trésor (total)					0,00									
1672 Emprunts sur comptes spéciaux du Trésor (total)					0,00									
1675 Dettes pour METP et PPP (total)					0,00									

DEPARTEMENT DE LOT ET GARONNE - DEPARTEMENT 47 - CFU - 2022

Nature (Pour chaque ligne, indiquer le numéro de contrat)	Emprunts et dettes à l'origine du contrat													
	Organisme prêteur ou chef de file	Date de signature	Date d'émission ou date de mobilisation (1)	Date du premier remboursement	Nominal (2)	Type de taux d'intérêt (3)	Index (4)	Taux initial		Devise	Périodicité des remboursements (6)	Profil d'amortissement (7)	Possibilité de remboursement anticipé O/N	Catégorie d'emprunt (8)
								Niveau de taux (5)	Taux actuariel					
1676 Dettes envers locataires-acquéreurs (total)					0,00									
1678 Autres emprunts et dettes (total)					0,00									
168 Emprunts et dettes assimilés (Total)					0,00									
1681 Autres emprunts (total)					0,00									
1682 Bons à moyen terme négociables (total)					0,00									
1687 Autres dettes (total)					0,00									
Total général					454 519 798,33									

(1) Si un emprunt donne lieu à plusieurs mobilisations, indiquer la date de la première mobilisation.

(2) Nominal : montant emprunté à l'origine.

(3) Type de taux d'intérêt : F : fixe ; V : variable simple ; C : complexe (c'est-à-dire un taux variable qui n'est pas seulement défini comme la simple addition d'un taux usuel de référence et d'une marge exprimée en point de pourcentage).

(4) Mentionner le ou les types d'index (ex : Euribor 3 mois).

(5) Indiquer le niveau de taux à l'origine du contrat.

(6) Indiquer la périodicité des remboursements : A : annuelle, B : bimestrielle, T : trimestrielle, X autre.

(7) Indiquer C pour amortissement constant, P pour amortissement progressif, F pour *in fine*, X pour autres à préciser.

(8) Catégorie d'emprunt à l'origine. Exemple A-1 (cf. la classification des emprunts suivant la typologie de la circulaire IOCB1015077C du 25 juin 2010 sur les produits financiers offerts aux collectivités territoriales).

IV – ANNEXES	IV
B – ANNEXES PATRIMONIALES – ETAT DE LA DETTE – REPARTITION PAR NATURE DE DETTE	B1.2

B1.2 – REPARTITION PAR NATURE DE DETTE (hors 16449 et 166) (suite)

Nature (Pour chaque ligne, indiquer le numéro de contrat)	Emprunts et dettes au 31/12/N											
	Couverture ? O/N (10)	Montant couvert	Catégorie d'emprunt après couverture éventuelle (11)	Capital restant dû au 31/12/N	Durée résiduelle (en années)	Taux d'intérêt			Annuité de l'exercice			ICNE de l'exercice
						Type de taux (12)	Index (13)	Niveau de taux d'intérêt au 31/12/N (14)	Capital	Charges d'intérêt (15)	Intérêts perçus (le cas échéant) (16)	
163 Emprunts obligataires (Total)		0,00		0,00					0,00	0,00	0,00	0,00
164 Emprunts auprès des établissements financiers (Total)		0,00		219 899 196,19					26 296 268,32	4 406 569,31	0,00	1 661 792,85
1641 Emprunts en euros (total)		0,00		209 871 446,19					23 420 288,32	4 275 300,25	0,00	1 648 004,73
176/MIN021935EUR	N	0,00	A-1	3 298 679,87	7,00	F		6,120	312 714,34	221 017,33	0,00	201 326,12
198/00777932692h	N	0,00	A-1	250 000,00	0,76	F		4,125	250 000,00	20 911,45	0,00	2 463,54
199/MIN216666EUR	N	0,00	B-1	292 000,00	1,50	F		3,950	146 000,00	17 541,30	0,00	5 863,11
205/16068/002/006	N	0,00	A-1	1 200 000,00	3,00	V	EONIA	2,430	300 000,00	31 428,00	0,00	7 290,00
206/00778013892Z	N	0,00	A-1	1 000 000,00	3,92	F		4,190	250 000,00	49 108,84	0,00	3 491,67
207/00778086792K	N	0,00	A-1	1 250 000,00	4,00	V	EONIA	2,690	250 000,00	40 910,42	0,00	33 998,61
20802/00778091192T	N	0,00	A-1	1 500 000,00	4,08	F		2,660	300 000,00	48 545,00	0,00	36 907,50
209/MIN249482EUR/0262682	N	0,00	A-1	50 000,00	0,00	F		4,690	200 000,00	8 318,24	0,00	592,77
210/00021822371	N	0,00	A-1	16 666,47	0,00	F		4,260	66 666,68	2 485,00	0,00	175,57
21202/0371/104/002	N	0,00	A-1	642 622,58	1,00	F		4,760	611 657,43	53 224,26	0,00	84,97
21203/0371/104/003	N	0,00	B-1	646 606,33	1,00	F		4,590	615 449,20	51 641,56	0,00	82,44
213/00053622147	N	0,00	A-1	68 616,16	0,88	F		4,950	65 379,91	6 632,81	0,00	400,14
214/0385/105/001	N	0,00	A-1	170 000,00	1,00	F		4,280	170 000,00	14 754,11	0,00	20,21
215/MPH267679EUR/0285824	N	0,00	A-1	8 000 000,00	7,00	V	EURIBOR12M	3,380	1 000 000,00	308 425,00	0,00	273 404,45
216/MON273662EUR	N	0,00	A-1	180 561,64	3,00	F		1,850	53 413,36	3 959,40	0,00	826,02
217/8733634	N	0,00	A-1	0,00	0,00	F		3,190	334 332,11	10 665,14	0,00	0,00
218/001021692U	N	0,00	A-1	933 333,18	3,49	F		3,950	266 666,68	44 042,50	0,00	102,41
21802/001021692U	N	0,00	A-1	836 895,50	3,49	V	EURIBOR06M	0,775	229 784,26	3 762,43	0,00	43,87
220/001453492Z	N	0,00	A-1	803 459,40	4,66	V	EURIBOR03M	1,972	167 744,16	10 902,74	0,00	1 364,36
221/MON531007EUR	N	0,00	A-1	12 268 036,87	4,00	F		4,510	2 145 293,82	650 041,21	0,00	551 772,60
222/1212368	N	0,00	A-1	1 500 000,13	4,33	V	EURIBOR03M	2,212	333 333,32	28 420,36	0,00	9 210,00
223/1212367	N	0,00	A-1	1 362 000,16	4,33	V	LEP	5,950	302 666,64	57 721,03	0,00	13 016,90
22303/1212367	N	0,00	A-1	137 999,98	4,33	V	LEP	5,950	30 666,68	5 947,41	0,00	1 338,75
224/0754/106/001	N	0,00	A-1	1 200 000,00	4,49	F		4,830	266 666,67	66 913,39	0,00	161,00
225/001820202A	N	0,00	A-1	900 000,00	4,30	F		4,870	200 000,00	50 607,42	0,00	8 766,00
226/00087542180	N	0,00	A-1	1 116 979,50	4,97	F		4,720	193 708,28	58 489,35	0,00	1 465,04
22605/00087542180	N	0,00	A-1	41 791,89	4,97	F		4,720	7 171,40	2 165,37	0,00	54,24

DEPARTEMENT DE LOT ET GARONNE - DEPARTEMENT 47 - CFU - 2022

Nature (Pour chaque ligne, indiquer le numéro de contrat)	Emprunts et dettes au 31/12/N											
	Couverture ? O/N (10)	Montant couvert	Catégorie d'emprunt après couverture éventuelle (11)	Capital restant dû au 31/12/N	Durée résiduelle (en années)	Taux d'intérêt			Annuité de l'exercice			ICNE de l'exercice
						Type de taux (12)	Index (13)	Niveau de taux d'intérêt au 31/12/N (14)	Capital	Charges d'intérêt (15)	Intérêts perçus (le cas échéant) (16)	
227/18510/003/001	N	0,00	A-1	633 333,47	4,58	V	LEP	6,990	133 333,32	34 602,70	0,00	7 277,26
228/0812/107/001	N	0,00	A-1	1 000 000,00	4,83	F		4,100	200 000,00	46 762,78	0,00	7 061,11
229/1234778	N	0,00	A-1	1 050 000,00	5,16	V	EURIBOR03M	2,944	200 000,00	24 676,43	0,00	3 730,13
230/002092692L	N	0,00	A-1	3 333 333,20	4,97	F		4,480	666 666,68	170 302,22	0,00	4 562,96
231/1233943	N	0,00	A-1	5 500 000,00	5,33	V	EURIBOR03M	2,632	1 000 000,00	128 132,67	0,00	37 620,00
232/MON279954EUR	N	0,00	A-1	3 999 999,97	5,58	F		3,370	666 666,67	157 266,67	0,00	56 135,89
233/MON279955EUR	N	0,00	A-1	3 999 999,97	5,58	V	EURIBOR12M	1,108	666 666,67	52 424,81	0,00	44 823,11
234/0918/108/001	N	0,00	A-1	3 833 333,21	5,67	F		3,250	666 666,68	140 020,83	0,00	10 035,88
235/0032105V/C701619	N	0,00	A-1	2 333 333,44	6,88	F		1,990	333 333,32	50 579,17	0,00	5 425,63
236/1119/109/001	N	0,00	A-1	3 000 000,00	11,95	V	EURIBOR12M	0,950	250 000,00	31 303,82	0,00	1 266,67
237/MON501138EUR	N	0,00	A-1	6 000 000,00	11,91	V	EURIBOR12M	0,406	500 000,00	26 756,53	0,00	2 030,00
238/0421 0116372 01	N	0,00	A-1	2 333 333,36	6,91	V	EURIBOR12M	0,556	333 333,33	15 032,60	0,00	7 940,59
239/MIN500120EUR	N	0,00	A-1	2 416 666,77	7,08	F		3,260	333 333,32	85 575,00	0,00	12 845,11
240/0035771U	N	0,00	A-1	1 600 000,00	7,51	F		1,440	200 000,00	25 920,00	0,00	11 235,95
241/9588769	N	0,00	A-1	1 391 615,46	13,00	F		1,520	94 109,08	22 048,28	0,00	5 000,74
242/MON506419EUR	N	0,00	A-1	2 666 666,76	7,75	F		1,820	333 333,32	52 325,00	0,00	12 001,45
243/00003659292Y	N	0,00	A-1	2 583 333,43	7,60	F		1,820	333 333,32	50 808,33	0,00	6 515,90
244/MON508141EUR	N	0,00	A-1	2 199 999,91	8,00	F		1,580	266 666,68	37 393,33	0,00	8 595,54
245/0038911	N	0,00	A-1	2 133 333,31	7,97	F		1,640	266 666,67	39 360,00	0,00	862,69
246/MON511978	N	0,00	A-1	4 083 333,25	8,58	F		1,290	466 666,68	56 437,50	0,00	8 588,32
247/617923A	N	0,00	A-1	1 750 000,00	8,54	F		1,350	200 000,00	25 312,50	0,00	4 686,48
248/9850730	N	0,00	A-1	5 784 934,42	13,98	F		1,120	379 576,54	67 452,02	0,00	7 190,90
249/MON514347EUR	N	0,00	A-1	3 333 333,35	9,00	V	EURIBOR12M	0,350	333 333,33	13 011,57	0,00	11 796,29
250/DD08715393	N	0,00	A-1	3 000 000,08	8,91	F		0,870	333 333,32	27 912,50	0,00	2 247,50
251/1571/110/001	N	0,00	A-1	1 400 000,00	13,99	V	EURIBOR12M	0,340	100 000,00	5 170,83	0,00	13,22
252/1298974	N	0,00	A-1	14 875 000,00	34,48	V	LIVRET A	1,500	425 000,00	229 500,00	0,00	149 157,53
253/5196319	N	0,00	A-1	750 000,00	14,66	F		0,000	50 000,00	0,00	0,00	0,00
254/MON518780EUR	N	0,00	A-1	2 916 666,60	24,82	F		1,900	116 666,68	56 802,08	0,00	9 035,33
255/0959658	N	0,00	A-1	5 447 637,19	14,96	F		1,560	320 158,14	89 977,61	0,00	2 561,14
256/10000528552	N	0,00	A-1	3 442 855,09	9,96	F		1,320	319 795,92	50 356,81	0,00	1 388,62
257/PRETMON525467EUR/052	N	0,00	A-1	5 600 000,00	15,91	F		1,620	350 000,00	96 390,00	0,00	7 456,44
258/DD13083445	N	0,00	A-1	6 400 000,00	15,91	F		1,620	400 000,00	110 160,00	0,00	7 953,53
259/A33180YB - 001	N	0,00	A-1	733 333,28	10,98	F		1,350	66 666,68	10 462,50	0,00	82,50
260/47-01163723CGP1CD47	N	0,00	A-1	3 666 666,72	10,99	F		1,460	333 333,32	56 575,00	0,00	148,70
261/A33180YB - 002	N	0,00	A-1	3 142 790,88	11,48	F		1,450	249 363,83	47 834,41	0,00	379,75
262/2426/001	N	0,00	A-1	3 916 666,58	11,66	F		0,690	333 333,36	28 852,22	0,00	2 327,15
263/MIN534142EUR	N	0,00	A-1	4 250 000,03	12,49	F		0,690	333 333,32	30 762,50	0,00	7 251,56

DEPARTEMENT DE LOT ET GARONNE - DEPARTEMENT 47 - CFU - 2022

Nature (Pour chaque ligne, indiquer le numéro de contrat)	Emprunts et dettes au 31/12/N											
	Couverture ? O/N (10)	Montant couvert	Catégorie d'emprunt après couverture éventuelle (11)	Capital restant dû au 31/12/N	Durée résiduelle (en années)	Taux d'intérêt			Annuité de l'exercice			ICNE de l'exercice
						Type de taux (12)	Index (13)	Niveau de taux d'intérêt au 31/12/N (14)	Capital	Charges d'intérêt (15)	Intérêts perçus (le cas échéant) (16)	
264/MON532361EUR	N	0,00	A-1	4 312 500,00	16,99	F		0,910	250 000,00	40 665,63	0,00	9 704,30
265/MON536763EUR	N	0,00	A-1	2 737 500,00	17,99	F		0,540	150 000,00	15 288,76	0,00	3 655,46
266/MIN536385EUR	N	0,00	A-1	3 650 000,00	17,99	F		0,560	200 000,00	21 140,00	0,00	5 054,46
267/2728	N	0,00	A-1	3 600 000,00	17,99	F		0,550	200 000,00	20 769,38	0,00	0,00
268/2731	N	0,00	A-1	3 700 000,00	18,48	F		0,580	200 000,00	22 491,92	0,00	59,61
269/5404095	N	0,00	A-1	1 500 000,00	24,99	V	LIVRET A	0,000	0,00	0,00	0,00	104,96
270/5404094	N	0,00	A-1	3 375 440,19	18,99	F		0,540	124 559,81	13 978,72	0,00	4 498,22
271/MON541296EUR	N	0,00	A-1	3 733 333,32	13,91	F		0,670	266 666,68	26 130,00	0,00	2 084,44
272/2931/114/001	N	0,00	A-1	2 850 000,00	18,89	F		0,900	150 000,00	26 860,31	0,00	2 565,00
273/DD19170392	N	0,00	A-1	3 744 923,29	13,91	F		0,630	255 076,71	25 133,24	0,00	1 966,08
274/10002593503	N	0,00	A-1	5 000 000,00	19,89	F		0,000	0,00	0,00	0,00	1 315,07
275/5462918	N	0,00	A-1	400 000,00	14,99	F		0,000	0,00	0,00	0,00	66,17
276/5462776	N	0,00	A-1	600 000,00	19,99	V	LIVRET A	0,000	0,00	0,00	0,00	347,63
277/5462693	N	0,00	A-1	1 000 000,00	14,99	F		0,000	0,00	0,00	0,00	150,37
279/47-01163723CGP2CD47	N	0,00	A-1	3 000 000,00	19,98	F		0,000	0,00	0,00	0,00	1 267,38
280/47-01163723CGP3CD47	N	0,00	A-1	500 000,00	19,98	F		0,000	0,00	0,00	0,00	182,72
1643 Emprunts en devises (total)		0,00		0,00					0,00	0,00	0,00	0,00
16441 Emprunts assortis d'une option de tirage sur ligne de trésorerie (total) (9)		0,00		10 027 750,00					2 875 980,00	131 269,06	0,00	13 788,12
193/128833	N	0,00	A-1	0,00	0,00	F		3,320	275 000,00	9 256,80	0,00	0,00
19303/128833	N	0,00	A-1	0,00	0,00	F		3,320	125 000,00	4 207,65	0,00	0,00
194/LT020137	N	0,00	A-1	0,00	0,00	F		-0,100	500 000,00	0,00	0,00	0,00
195/131023	N	0,00	A-1	0,00	0,00	F		4,575	250 000,00	11 596,35	0,00	0,00
200/LT030299	N	0,00	A-1	100 000,00	0,87	V	TAM	0,023	100 000,00	0,00	0,00	0,00
201/XU00174983	N	0,00	A-1	500 000,00	1,99	F		3,400	250 000,00	22 613,55	0,00	94,44
203/15858/001/001	N	0,00	A-1	900 000,00	2,75	F		3,600	300 000,00	39 690,00	0,00	8 100,00
204/LT050260	N	0,00	A-1	900 000,00	2,95	V	TAM	0,185	300 000,00	0,00	0,00	0,00
219/LT109682	N	0,00	A-1	7 627 750,00	7,70	V	EURIBOR03M	1,650	775 980,00	43 904,71	0,00	5 593,68
165 Dépôts et cautionnements reçus (Total)		0,00		0,00					0,00	0,00	0,00	0,00
167 Emprunts et dettes assortis de conditions particulières (Total)		0,00		0,00					0,00	0,00	0,00	0,00
1671 Avances consolidées du Trésor (total)		0,00		0,00					0,00	0,00	0,00	0,00
1672 Emprunts sur comptes spéciaux (total)		0,00		0,00					0,00	0,00	0,00	0,00
1675 Dettes pour METP et PPP (total)		0,00		0,00					0,00	0,00	0,00	0,00

DEPARTEMENT DE LOT ET GARONNE - DEPARTEMENT 47 - CFU - 2022

Nature (Pour chaque ligne, indiquer le numéro de contrat)	Emprunts et dettes au 31/12/N											
	Couverture ? O/N (10)	Montant couvert	Catégorie d'emprunt après couverture éventuelle (11)	Capital restant dû au 31/12/N	Durée résiduelle (en années)	Taux d'intérêt			Annuité de l'exercice			ICNE de l'exercice
						Type de taux (12)	Index (13)	Niveau de taux d'intérêt au 31/12/N (14)	Capital	Charges d'intérêt (15)	Intérêts perçus (le cas échéant) (16)	
1676 Dettes envers locataires-acquéreurs (total)		0,00		0,00					0,00	0,00	0,00	0,00
1678 Autres emprunts et dettes (total)		0,00		0,00					0,00	0,00	0,00	0,00
168 Emprunts et dettes assimilés (Total)		0,00		0,00					0,00	0,00	0,00	0,00
1681 Autres emprunts (total)		0,00		0,00					0,00	0,00	0,00	0,00
1682 Bons à moyen terme négociables (total)		0,00		0,00					0,00	0,00	0,00	0,00
1687 Autres dettes (total)		0,00		0,00					0,00	0,00	0,00	0,00
Total général		0,00		219 899 196,19					26 296 268,32	4 406 569,31	0,00	1 661 792,85

(9) S'agissant des emprunts assortis d'une ligne de trésorerie, il faut faire ressortir le remboursement du capital de la dette prévue pour l'exercice correspondant au véritable endettement.

(10) Si l'emprunt est soumis à couverture, il convient de compléter le tableau « détail des opérations de couverture ».

(11) Catégorie d'emprunt. Exemple A-1 (cf. la classification des emprunts suivant la typologie de la circulaire IOCB1015077C du 25 juin 2010 sur les produits financiers offerts aux collectivités territoriales).

(12) Type de taux d'intérêt après opérations de couverture : F : fixe ; V : variable simple ; C : complexe (c'est-à-dire un taux variable qui n'est pas seulement défini comme la simple addition d'un taux usuel de référence et d'une marge exprimée en point de pourcentage).

(13) Mentionner l'index en cours au 31/12/N après opérations de couverture.

(14) Taux après opérations de couverture éventuelles. Pour les emprunts à taux variable, indiquer le niveau moyen du taux constaté sur l'année.

(15) Il s'agit des intérêts dus au titre du contrat initial et comptabilisés à l'article 66111 « Intérêts réglés à l'échéance » (intérêts décaissés) et intérêts éventuels dus au titre du contrat d'échange éventuel et comptabilisés à l'article 668.

(16) Indiquer les intérêts éventuellement reçus au titre du contrat d'échange éventuel et comptabilisés au 768.

IV – ÉTATS ANNEXÉS	IV
B – ÉTATS ANNEXÉS PATRIMONIAUX – ETAT DE LA DETTE – REPARTITION DES EMPRUNTS PAR STRUCTURE DE TAUX	B1.3

REPARTITION DES EMPRUNTS PAR STRUCTURE DE TAUX (HORS A1)

Emprunts ventilés par structure de taux selon le risque le plus élevé (Pour chaque ligne, indiquer le numéro de contrat) (1)	Organisme prêteur ou chef de file	Nominal (2)	Capital restant dû au 31/12/N (3)	Type d'indices (4)	Durée du contrat	Dates des périodes bonifiées	Taux minimal (5)	Taux maximal (6)	Coût de sortie (7)	Taux maximal après couverture éventuelle (8)	Niveau du taux au 31/12/N (9)	Intérêts payés au cours de l'exercice (10)	Intérêts perçus au cours de l'exercice (le cas échéant) (11)	% par type de taux selon le capital restant dû
Echange de taux, taux variable simple plafonné (cap) ou encadré (tunnel) (A)														
TOTAL (A)		0,00	0,00						0,00			0,00	0,00	0,00
Barrière simple (B)														
199/MIN216666EUR	CAISSE FR. FINANC LOCAL	2 920 000,00	292 000,00	1	20,00		3,95		3 161,04		3,950	17 541,30	0,00	0,13
21203/0371/104/003	SOCIETE GENERALE	6 000 000,00	646 606,33	1	12,00		4,59		8 754,55		4,590	51 641,56	0,00	0,29
TOTAL (B)		8 920 000,00	938 606,33						11 915,59			69 182,86	0,00	0,42
Option d'échange (C)														
TOTAL (C)		0,00	0,00						0,00			0,00	0,00	0,00
Multiplieur jusqu'à 3 ou multiplieur jusqu'à 5 capé (D)														
TOTAL (D)		0,00	0,00						0,00			0,00	0,00	0,00
Multiplieur jusqu'à 5 (E)														
TOTAL (E)		0,00	0,00						0,00			0,00	0,00	0,00
Autres types de structures (F)														
TOTAL (F)		0,00	0,00						0,00			0,00	0,00	0,00
TOTAL GENERAL		8 920 000,00	938 606,33						11 915,59			69 182,86	0,00	0,43

(1) Répartir les emprunts selon le type de structure de taux (de A à F selon la classification de la charte de bonne conduite) en fonction du risque le plus élevé à courir sur toute la durée de vie du contrat de prêt et après opérations de couverture éventuelles.

(2) Nominal : montant emprunté à l'origine. En cas de couverture partielle d'un emprunt, indiquer séparément sur deux lignes la part du nominal couvert et la part non couverte.

(3) En cas de couverture partielle d'un emprunt, indiquer séparément sur deux lignes la part du capital restant dû couvert et la part non couverte.

(4) Indiquer la classification de l'indice sous-jacent suivant la typologie de la circulaire du 25 juin 2010 sur les produits financiers (de 1 à 6). 1 : Indice zone euro / 2 : Indices inflation française ou zone euro ou écart entre ces indices / 3 : Ecart indice zone euro / 4 : Indices hors zone euro ou écart d'indices dont l'un est hors zone euro / 5 : écarts d'indices hors zone euro / 6 : autres indices.

(5) Taux hors opération de couverture. Indiquer le montant, l'index ou la formule correspondant au taux minimal du contrat de prêt sur toute la durée du contrat.

(6) Taux hors opération de couverture. Indiquer le montant, l'index ou la formule correspondant au taux maximal du contrat de prêt sur toute la durée du contrat.

(7) Coût de sortie : indiquer le montant de l'indemnité contractuelle de remboursement définitif de l'emprunt au 31/12/N ou le cas échéant, à la prochaine date d'échéance.

(8) Montant, index ou formule.

(9) Indiquer le niveau de taux après opérations de couverture éventuelles. Pour les emprunts à taux variables, indiquer le niveau moyen du taux constaté sur l'année.

(10) Indiquer les intérêts dus au titre du contrat initial et comptabilisés à l'article 66111 et des intérêts éventuels dus au titre du contrat d'échange et comptabilisés à l'article 668.

(11) Indiquer les intérêts reçus au titre du contrat d'échange et comptabilisés au 768.

IV – ÉTATS ANNEXÉS	IV
B – ÉTATS ANNEXÉS PATRIMONIAUX – ETAT DE LA DETTE – TYPOLOGIE DE LA REPARTITION DE L'ENCOURS	B1.4

TYPOLGIE DE LA REPARTITION DE L'ENCOURS (1)

Indices sous-jacents		(1) Indices zone euro	(2) Indices inflation française ou zone euro ou écart entre ces indices	(3) Ecart d'indices zone euro	(4) Indices hors zone euro et écarts d'indices dont l'un est un indice hors zone euro	(5) Ecart d'indices hors zone euro	(6) Autres indices
Structure							
(A) Taux fixe simple. Taux variable simple. Echange de taux fixe contre taux variable ou inversement. Echange de taux structuré contre taux variable ou taux fixe (sens unique). Taux variable simple plafonné (cap) ou encadré (tunnel)	Nombre de produits	87	0	0	0	0	
	% de l'encours	99,56	0,00	0,00	0,00	0,00	
	Montant en euros	218 960 589,86	0,00	0,00	0,00	0,00	
(B) Barrière simple. Pas d'effet de levier	Nombre de produits	2	0	0	0	0	
	% de l'encours	0,42	0,00	0,00	0,00	0,00	
	Montant en euros	938 606,33	0,00	0,00	0,00	0,00	
(C) Option d'échange (swaption)	Nombre de produits	0	0	0	0	0	
	% de l'encours	0,00	0,00	0,00	0,00	0,00	
	Montant en euros	0,00	0,00	0,00	0,00	0,00	
(D) Multiplicateur jusqu'à 3 ; multiplicateur jusqu'à 5 capé	Nombre de produits	0	0	0	0	0	
	% de l'encours	0,00	0,00	0,00	0,00	0,00	
	Montant en euros	0,00	0,00	0,00	0,00	0,00	
(E) Multiplicateur jusqu'à 5	Nombre de produits	0	0	0	0	0	
	% de l'encours	0,00	0,00	0,00	0,00	0,00	
	Montant en euros	0,00	0,00	0,00	0,00	0,00	
(F) Autres types de structures	Nombre de produits						0
	% de l'encours						0,00
	Montant en euros						0,00

(1) Cette annexe retrace le stock de dette au 31/12/N après opérations de couverture éventuelles.

IV – ÉTATS ANNEXÉS	IV
B – ÉTATS ANNEXÉS PATRIMONIAUX – ETAT DE LA DETTE – REMBOURSEMENT ANTICIPE D'UN EMPRUNT AVEC REFINANCEMENT	B1.6

REMBOURSEMENT ANTICIPE D'UN EMPRUNT AVEC REFINANCEMENT (1)

Emprunts (2) (Pour chaque ligne, indiquer le numéro de contrat)	Année de mobilisation et profil d'amort. de l'emprunt		Date du refinancement	Organisme prêteur ou chef de file	Capital restant dû	Capital réaménagé	Durée résiduelle	Périodicité des remboursements (6)	Caractéristiques du taux			Coût de sortie (10)		Annuité de l'exercice		ICNE de l'exercice
	Année	Profil (5)							Type de taux (7)	Index (8)	Niveau de taux (9)	Type (11)	Montant (12)	Intérêts (13)	Capital	
Total des dépenses au c/ 166					0,00	0,00						0,00	0,00	0,00	0,00	
Refinancement de dette (3)																
Total des recettes au c/ 166					0,00	0,00							0,00	0,00	0,00	
Refinancement de dette (4)																

(1) Les opérations de refinancement de dette consistent en un remboursement d'un emprunt auprès d'un établissement de crédit suivi de la souscription d'un nouvel emprunt. Pour cette raison, les dépenses et les recettes du c/166 sont équilibrées.

(2) Pour les emprunts de refinancement, indiquer le nouveau numéro de contrat suivi, entre parenthèses, de la référence de l'emprunt quitté.

(3) Il s'agit de retracer les caractéristiques avant réaménagement des emprunts ayant fait l'objet d'un remboursement anticipé avec refinancement.

(4) Il s'agit de retracer les caractéristiques après réaménagement des emprunts de refinancement.

(5) Indiquer C pour amortissement constant, P pour amortissement progressif, F pour *in fine*, X pour autres à préciser.

(6) Indiquer la périodicité des remboursements A : annuelle ; T : trimestrielle ; M : mensuelle, B : bimestrielle, S : semestrielle, X autre.

(7) Type de taux d'intérêt : F : fixe ; V : variable simple ; C : complexe (c'est-à-dire un taux variable qui n'est pas seulement défini comme la simple addition d'un taux usuel de référence et d'une marge exprimée en point de pourcentage).

(8) Indiquer le type d'index (ex : Euribor 3 mois).

(9) Taux après opérations de couverture éventuelles. Pour un emprunt à taux variable, indiquer le niveau du taux constaté à la date du refinancement.

(10) Il s'agit de retracer les caractéristiques de l'indemnité de remboursement anticipé due relative à l'emprunt quitté.

(11) Indiquer A pour autofinancement, C pour capitalisation, T pour intégration dans le taux du nouvel emprunt, D pour allongement de durée.

(12) Indiquer le coût de sortie uniquement en cas d'autofinancement et de capitalisation.

(13) Il s'agit des intérêts dus au titre du contrat initial et comptabilisés à l'article 66111 « Intérêts réglés à l'échéance » (intérêts décaissés) et intérêts éventuels dus au titre du contrat d'échange éventuel et comptabilisés à l'article 668.

IV – ÉTATS ANNEXÉS	IV
B – ÉTATS ANNEXÉS PATRIMONIAUX – ETAT DE LA DETTE – EMPRUNTS RENEGOCIES AU COURS DE L'ANNEE N	B1.7

EMPRUNTS RENEGOCIES AU COURS DE L'ANNEE N (1)

N° du contrat d'emprunt	Date de souscription du contrat initial	Date de renégociation	Organisme prêteur	Durée résiduelle en années		Taux (2)					Nominal		Profil d'amortissement et périodicité de remboursement (6)		Capital restant dû au 31/12/N	ICNE de l'exercice	Annuité payée dans l'exercice (s'il y a lieu)	
				Con- trat initial	Con- trat rené- gocié	Contrat initial			Contrat renégocié		Contrat initial	Contrat renégocié (5)	Contrat initial	Contrat renégocié			Intérêts	Capital
						Type de taux (3)	Index (4)	Taux act.	Type de taux (3)	Index (4)								
Total											0,00	0,00			0,00	0,00	0,00	0,00

(1) Inscrire les emprunts renégociés au cours de l'exercice N.

(2) Taux à la date de renégociation.

(3) Indiquer : F : fixe ; V : variable simple ; C : complexe (c'est-à-dire un taux variable qui n'est pas seulement défini comme la simple addition d'un taux usuel de référence et d'une marge exprimée en point de pourcentage).

(4) Indiquer la nature de l'index retenu (exemple : Euribor 3 mois).

(5) Nominal à la date de renégociation.

(6) Faire figurer 2 lettres : - Pour le profil d'amortissement, indiquer : C pour amortissement constant, P pour amortissement progressif, F pour *in fine*, X pour autres.

- Pour la périodicité de remboursement, indiquer A : annuelle ; T : trimestrielle ; M : mensuelle, B : bimestrielle, S : semestrielle, X autre.

IV – ÉTATS ANNEXÉS	IV
B – ÉTATS ANNEXÉS PATRIMONIAUX – ETAT DE LA DETTE – DETTE POUR FINANCER L'EMPRUNT D'UN AUTRE ORGANISME	B1.8

DETTE POUR FINANCER L'EMPRUNT D'UN AUTRE ORGANISME (1)

REPARTITION PAR PRÊTEUR	Dettes en capital à l'origine (2)	Dettes en capital au 31/12/N	Annuité payée au cours de l'exercice	Dont	
				Intérêts (3)	Capital
TOTAL	0,00	0,00	0,00	0,00	0,00
<u>Auprès des organismes de droit privé</u>	0,00	0,00	0,00	0,00	0,00
<u>Auprès des organismes de droit public</u>	0,00	0,00	0,00	0,00	0,00
<u>Dettes provenant d'émissions obligataires (ex : émissions publiques ou privées)</u>	0,00	0,00	0,00	0,00	0,00

(1) Il s'agit des cas où une collectivité ou un établissement public accepte de prendre en charge l'emprunt au profit d'un autre organisme sans qu'il y ait pour autant transfert du contrat.

(2) La dette en capital à l'origine correspond à la part de dette prise en charge par la collectivité.

(3) Il s'agit des intérêts dus au titre du contrat initial et comptabilisés à l'article 66111 et des intérêts éventuels dus au titre du contrat d'échange et comptabilisés à l'article 668.

IV – ÉTATS ANNEXÉS	IV
B – ÉTATS ANNEXÉS PATRIMONIAUX – METHODES UTILISEES POUR LES AMORTISSEMENTS	B2

METHODES UTILISEES POUR LES AMORTISSEMENTS

Procédure d'amortissement (linéaire, dégressif, variable)	CHOIX DE L'ASSEMBLEE	Durée (en années)	Délibération du
	Biens de faible valeur - Seuil unitaire en deçà duquel les immobilisations de peu de valeur s'amortissent sur un an : 1000 €		26/11/2021
	Catégories de biens amortis		
L	Bâtiments scolaires	20	26/11/2021
L	Autres bâtiments publics	25	26/11/2021
L	Bâtiments privés	25	26/11/2021
L	Construction sur sol d'autrui (selon la durée du bail)	0	26/11/2021
L	Réseau Télécom	8	26/11/2021
L	Matériel informatique	2	26/11/2021
L	Serveur informatique et matériel de réseau	3	26/11/2021
L	Matériel téléphonique	4	26/11/2021
L	Matériel de bureau	3	26/11/2021
L	Mobilier courant	8	26/11/2021
L	Mobilier haut de gamme	10	26/11/2021
L	Mobiliers spécifiques	10	26/11/2021
L	Matériel courant (audiovisuel, petit outillage, électroménager)	5	26/11/2021
L	Matériel professionnel (atelier, garage, laboratoire, navigation, divers)	8	26/11/2021
L	Matériel de travaux routier	8	26/11/2021
L	Matériel médical	2	26/11/2021
L	Matériel sportif	3	26/11/2021
L	Plantations d'arbres et d'arbustes	15	26/11/2021
L	Véhicules légers et petits utilitaires	5	26/11/2021
L	Véhicules utilitaires < 5T CU	7	26/11/2021
L	Véhicules utilitaires > 5T CU	10	26/11/2021
L	Véhicules 2 roues	3	26/11/2021
L	Ecluses	30	26/11/2021
L	Aménagement de berges	10	26/11/2021
L	Dragage	3	26/11/2021
L	Autres réseaux	10	26/11/2021
L	Logiciel	3	26/11/2021
L	Progiciel	4	26/11/2021
L	Frais d'études et d'insertion	5	26/11/2021
L	Subvention d'équipement versée finançant un bien mobilier, du matériel, des études	5	26/11/2021
L	Subvention d'équipement versée finançant des bâtiments ou des installations	30	26/11/2021

Procédure d'amortissement (linéaire, dégressif, variable)	CHOIX DE L'ASSEMBLEE		Délibération du
L	Subvention d'équipement versée finançant des projets d'infrastructures d'intérêt national	40	26/11/2021
L	Subvention d'équipement versée à l'Etat pour le financement de la voirie	40	26/11/2021
L	Subvention d'équipement versée à l'Etat pour le financement d'un monument historique	40	26/11/2021

IV – ÉTATS ANNEXÉS	IV
B – ÉTATS ANNEXÉS PATRIMONIAUX – ETAT DES PROVISIONS CONSTITUEES	B3.1

PROVISIONS CONSTITUEES AU 31/12/N

Nature de la provision	Date de constitution de la provision	Montant des provisions constituées au 01/01/N A	Montant total des provisions de l'exercice (1) B	Montant des reprises de l'exercice C	Montant des provisions constituées au 31/12/N D = A + B - C
PROVISIONS SEMI-BUDGETAIRES (2)					
Provisions pour risques et charges (3)		194 010,87	0,00	89 434,16	104 576,71
Provisions pour litiges		163 042,00	0,00	81 692,00	81 350,00
Contentieux en cours de jugement	01/01/2018	163 042,00	0,00	81 692,00	81 350,00
Provisions pour pertes de change		0,00	0,00	0,00	0,00
Provisions pour gros entretiens ou grandes révisions		0,00	0,00	0,00	0,00
Provisions pour garanties d'emprunt		30 968,87	0,00	7 742,16	23 226,71
Garantie d'emprunt OGEC Notre Dame à Monbahus	01/01/2009	30 968,87	0,00	7 742,16	23 226,71
Autres provisions pour risques		0,00	0,00	0,00	0,00
Dépréciations (3)		3 085 699,62	460 000,00	91 307,17	3 454 392,45
- des immobilisations		0,00	0,00	0,00	0,00
- des stocks et encours		0,00	0,00	0,00	0,00
- des comptes de tiers		3 085 699,62	460 000,00	91 307,17	3 454 392,45
Recouvrement incertain indus de l'allocation RMI	01/01/2005	3 427,01	0,00	0,00	3 427,01
Recouvrement incertain des indus de l'allocation RMI	01/01/2006	26 496,87	0,00	6 565,31	19 931,56
Recouvrement incertain des indus de l'allocation RMI	01/01/2007	19 808,00	0,00	0,00	19 808,00
Recouvrement incertain des indus de l'allocation RMI	01/01/2008	84 466,34	0,00	22 123,92	62 342,42
Recouvrement incertain des indus de l'allocation RMI	01/01/2009	45 139,35	0,00	7 691,94	37 447,41
Recouvrement incertain des indus de l'allocation RSA	01/01/2010	21 965,41	0,00	3 115,37	18 850,04
Recouvrement incertain des indus de l'allocation RSA	01/01/2011	29 892,90	0,00	0,00	29 892,90
Recouvrement incertain des indus de l'allocation RSA	01/01/2012	58 974,06	0,00	9 308,92	49 665,14
Recouvrement incertain des indus de l'allocation RSA	01/01/2013	89 201,88	0,00	11 159,41	78 042,47
Recouvrement incertain des indus de l'allocation RSA	01/01/2014	101 088,02	0,00	2 900,60	98 187,42
Recouvrement incertain des indus de l'allocation RSA	01/01/2015	137 590,46	0,00	6 083,21	131 507,25
Recouvrement incertain avance Biopress	01/01/2015	224 000,00	0,00	0,00	224 000,00
Recouvrement incertain des indus de l'allocation RSA	01/01/2016	245 188,47	0,00	714,81	244 473,66
Recouvrement incertain des indus de l'allocation RSA	01/01/2017	247 310,26	0,00	1 859,59	245 450,67
Recouvrement incertain des indus de l'allocation RSA	01/01/2018	213 126,93	0,00	2 229,74	210 897,19
Recouvrement incertain avance Compagnie industrielle du bois	01/01/2018	98 000,00	0,00	0,00	98 000,00
Recouvrement incertain des indus de l'allocation RSA	01/01/2019	235 208,05	0,00	9 453,73	225 754,32
Recouvrement incertain FSL	01/01/2019	84 815,61	40 000,00	7 055,29	117 760,32
Recouvrement incertain avance SACBA	01/01/2019	300 000,00	0,00	0,00	300 000,00
Recouvrement incertain des indus de l'allocation RSA	01/01/2020	400 000,00	0,00	0,00	400 000,00

Nature de la provision	Date de constitution de la provision	Montant des provisions constituées au 01/01/N A	Montant total des provisions de l'exercice (1) B	Montant des reprises de l'exercice C	Montant des provisions constituées au 31/12/N D = A + B - C
Recouvrement incertain des indus de l'allocation RSA	01/01/2021	420 000,00	0,00	1 045,33	418 954,67
Recouvrement incertain des indus de l'allocation RSA	01/01/2022	0,00	420 000,00	0,00	420 000,00
- des comptes financiers		0,00	0,00	0,00	0,00
Total des provisions semi-budgétaires		3 279 710,49	460 000,00	180 741,33	3 558 969,16
PROVISIONS BUDGETAIRES (2)					
Provisions pour risques et charges (3)		0,00	0,00	0,00	0,00
Provisions pour litiges		0,00	0,00	0,00	0,00
Provisions pour pertes de change		0,00	0,00	0,00	0,00
Provisions pour gros entretiens ou grandes révisions		0,00	0,00	0,00	0,00
Provisions pour garanties d'emprunt		0,00	0,00	0,00	0,00
Autres provisions pour risques		0,00	0,00	0,00	0,00
Dépréciations (3)		0,00	0,00	0,00	0,00
- des immobilisations		0,00	0,00	0,00	0,00
- des stocks et encours		0,00	0,00	0,00	0,00
- des comptes de tiers		0,00	0,00	0,00	0,00
- des comptes financiers		0,00	0,00	0,00	0,00
Total des provisions budgétaires		0,00	0,00	0,00	0,00
TOTAL PROVISIONS		3 279 710,49	460 000,00	180 741,33	3 558 969,16

(1) Provision nouvelle ou abondement d'une provision déjà constituée.

(2) A renseigner selon que la collectivité applique le régime des provisions semi-budgétaires ou budgétaires, conformément aux dispositions législatives et réglementaires afférentes.

(3) Indiquer l'objet de la provision (exemples : provision pour litiges au titre du procès, provisions pour dépréciation des immobilisations de l'équipement).

IV – ÉTATS ANNEXÉS	IV
B – ÉTATS ANNEXÉS PATRIMONIAUX – DETAIL DES OPERATIONS POUR COMPTE DE TIERS	B5

CHAPITRE D'OPERATIONS POUR COMPTE DE TIERS (Détail) (1)

N° opération : 99991		Intitulé de l'opération : CNES VILLETON PUCH D AGENAIS				Date de la délibération : 06/05/2022	
	Cumul des réalisations avant l'exercice	Sur l'exercice			Cumul des réalisations au 31/12/N		
		Crédits ouverts (BP + DM + RAR N-1)	Réalisations	Restes à réaliser		Crédits sans emploi	
DEPENSES (a)	0,00	15 000,00	0,00	0,00	15 000,00	0,00	
99991 (2)	0,00	15 000,00	0,00	0,00	15 000,00	0,00	
040 Travaux réalisés par le personnel du mandataire (contrepartie 791)	0,00	0,00	0,00	0,00	0,00	0,00	
041 Opérations d'ordre à l'intérieur de la section	0,00	0,00	0,00	0,00	0,00	0,00	
Annulations sur dépenses (c) (3)	0,00	0,00	0,00	0,00	0,00	0,00	
Dépenses nettes (a – c)	0,00	15 000,00	0,00	0,00	15 000,00	0,00	
RECETTES (b)	0,00	15 000,00	0,00	0,00	15 000,00	0,00	
99991 Financement par le mandant et par d'autres tiers (4)	0,00	5 000,00	0,00	0,00	5 000,00	0,00	
040 Financement par le mandataire (contrepartie 6742)	0,00	0,00	0,00	0,00	0,00	0,00	
041 Financement par emprunt à la charge du tiers (contrepartie 2763)	0,00	10 000,00	0,00	0,00	10 000,00	0,00	
Annulations sur recettes (d) (3)	0,00	0,00	0,00	0,00	0,00	0,00	
Recettes nettes (b - d)	0,00	15 000,00	0,00	0,00	15 000,00	0,00	

(1) Ouvrir un cadre par opération pour compte de tiers.

(2) Inscrire le chapitre et la nature des travaux.

(3) Le chapitre 45 doit être détaillé conformément au plan de comptes, tant en dépenses qu'en recettes.

(4) Indiquer le chapitre.

IV – ÉTATS ANNEXÉS	IV
B – ÉTATS ANNEXÉS PATRIMONIAUX – ETAT DES PRETS	B6

Prêts (compte 274)

Bénéficiaires	Date de la délibération	Encours restant dû au 31/12/N	Montant de l'annuité recouvré		ICNE de l'exercice
			Capital	Intérêts	
Assortis d'intérêts (total)		0,00	0,00	0,00	0,00
Non assortis d'intérêts (total)		678 234,45	591 430,63		
PRÊT AU PERSONNEL - DIVERS BENEFICIAIRES		27 645,00	31 705,60		
PRÊT D'HONNEUR - DIVERS BENEFICIAIRES		117 655,00	153 384,50		
PRETS FSL		52 934,45	228 340,53		
AGROPOLE ENTREPRISES	25/06/2012	480 000,00	80 000,00		
COMPAGNIE INDUSTRIELLE DU BOIS	11/12/2015	0,00	98 000,00		

IV – ÉTATS ANNEXÉS	IV
B – ÉTATS ANNEXÉS PATRIMONIAUX – EMPRUNTS GARANTIS	B7.1

ETAT DES EMPRUNTS GARANTIS

Désignation du bénéficiaire	Année de mobilisation et profil d'amortissement de l'emprunt (1)		Objet de l'emprunt garanti	Organisme prêteur ou chef de file	Montant initial	Capital restant dû au 31/12/N	Durée résiduelle	Périodicité des remboursements (2)	Taux initial			Taux moyen constaté sur l'année (6)			Catégorie d'emprunt (7)	Indices ou devises pouvant modifier l'emprunt	Annuité garantie au cours de l'exercice	
	Année	Profil							Taux (3)	Index (4)	Taux actuariel (5)	Taux (3)	Index (4)	Niveau de taux			En intérêts (8)	En capital
Total des emprunts contractés par des collectivités ou des EP (hors logements sociaux)					51 491 982,75	38 542 658,68											566	1 486
																	192,94	351,82
AGEN HABITAT	1999	P	ENAP	CE AQUI. POI.-CHAR.	3 048 980,34	557 565,59	2,65	T	F		4,760	F		4,680	-	EUR	31	185
AGEN HABITAT	1999	P	ENAP	CREDIT FONCIER FR	3 048 980,34	544 008,71	2,99	T	F		4,840	F		4,650	-	EUR	557,47	702,71
CH SAINT-CYR VSL	2013	P	CH SAINT-CYR - VILLENEUVE-SUR-LOT	CREDIT AGR. REGIO.	1 400 000,00	882 670,39	10,63	T	F		3,900	F		3,840	-	EUR	125,37	203,33
CHIC MARM.-TON.	2009	C	POLE PERSONNES AGEES - EHPAD ET USLD	CDC	3 556 915,50	2 413 621,20	23,48	T	F		3,460	F		0,854	-	EUR	465,41	141,42
EHPAD CASTILLON.	2013	C	CASTILLONNES - EHPAD LES MARRONIERS	SOCIETE GENERALE	1 750 000,00	1 254 166,61	21,31	T	V	LIVRET A	1,852	V	LIVRET A	1,860	-	EUR	618,81	626,16
EHPAD FEUG.	2015	C	FEUGAROLLES - EHPAD MERE ADELAIDE D'IMBERT	CDC	3 150 037,87	2 394 028,87	18,82	T	V	LIVRET A	1,860	V	LIVRET A	1,600	-	EUR	005,24	333,34
EHPAD MAS D'AG.	2013	C	LE MAS D'AGENAIS - EHPAD VENTEUILH	CDC	665 157,50	321 492,74	7,00	T	F		2,921	F		2,888	-	EUR	39	126
EHPAD MONFLAN.	2012	C	MONFLANQUIN - EHPAD RENE ANDRIEU	CDC	1 213 995,79	890 263,63	21,90	T	F		3,190	F		3,152	-	EUR	564,48	001,50
EHPAD MONFLAN.	2012	C	MONFLANQUIN - EHPAD RENE ANDRIEU	CDC	1 754 039,63	1 286 295,79	21,90	T	V	LIVRET A	1,887	V	LIVRET A	1,860	-	EUR	086,87	343,84
EHPAD TOUR.-AG.	2013	C	TOURNON D'AGENAIS - EHPAD BEL AIR	CDC	2 157 493,54	1 528 224,60	21,07	T	V	LIVRET A	1,685	V	LIVRET A	1,740	-	EUR	28	40
EHPAD TOUR.-AG.	2013	C	TOURNON D'AGENAIS - EHPAD BEL AIR	CDC	1 017 970,13	746 511,41	21,82	T	F		3,080	F		1,740	-	EUR	862,88	466,52
EHPAD TOUR.-AG.	2013	C	TOURNON D'AGENAIS - EHPAD BEL AIR	CDC	865 767,85	634 896,49	21,82	T	F		3,080	F		1,740	-	EUR	24	58
FOYER MT-CLAIR	2016	C	MONCLAR D'AGENAIS - FOYER DU MONT-CLAIR	CDC	5 000 000,00	4 291 666,61	25,65	T	F		2,780	F		2,780	-	EUR	604,79	467,98
HABITALYS	2004	X	AGEN ET MARMANDE - 2 AGENCES OPH 47	CA CIB	1 025 000,00	547 750,00	10,70	A	V	TAM	3,000	V	TAM	2,650	-	EUR	27	71
HABITALYS	2002	X	AGEN - CFA / BTP 47 - RUE JEAN-BAPTISTE PERES	CDC	824 252,96	255 301,11	7,16	A	V	LIVRET A	2,532	V	LIVRET A	1,200	-	EUR	351,67	916,45
HABITALYS	2015	X	VILLEREAL - RES. MONTLABOUR - PLUS FONCIER	CDC	165 000,00	147 837,94	42,39	A	V	LIVRET A	1,364	V	LIVRET A	1,100	-	EUR	13	33
																	347,80	932,34
																	11	28
																	352,11	858,92
																	120	166
																	950,46	666,68
																	514,43	700,00
																	3	33
																	471,36	979,60
																	1	2
																	655,67	677,92

Désignation du bénéficiaire	Année de mobilisation et profil d'amortissement de l'emprunt (1)		Objet de l'emprunt garanti	Organisme prêteur ou chef de file	Montant initial	Capital restant dû au 31/12/N	Durée résiduelle	Périodicité des remboursements (2)	Taux initial			Taux moyen constaté sur l'année (6)			Catégorie d'emprunt (7)	Indices ou devises pouvant modifier l'emprunt	Annuité garantie au cours de l'exercice	
	Année	Profil							Taux (3)	Index (4)	Taux actuariel (5)	Taux (3)	Index (4)	Niveau de taux			En intérêts (8)	En capital
HABITALYS	2015	X	VILLEREAL - RES. MONTLABOUR - PLUS CONST.	CDC	250 000,00	215 094,12	32,39	A	V	LIVRET A	1,368	V	LIVRET A	1,100	-	EUR	2	5
HABITALYS	2015	X	LAROQUE-TIMBAUT - RES BELJOUAN I - PLS FONCIER	CDC	600 000,00	544 298,07	42,47	A	V	LIVRET A	1,821	V	LIVRET A	1,570	-	EUR	425,24	382,59
HABITALYS	2015	X	LAROQUE-TIMBAUT - RES BELJOUAN I - PLS CONSTRUCTA°	CDC	690 000,00	576 727,03	32,48	A	V	LIVRET A	1,822	V	LIVRET A	1,570	-	EUR	683,95	819,48
HABITALYS	2015	X	LAROQUE-TIMBAUT - RES BELJOUAN I - PHARE	CDC	1 063 000,00	914 580,18	32,48	A	V	LIVRET A	1,355	V	LIVRET A	1,100	-	EUR	262,86	264,06
HABITALYS	2010	X	MEILHAN-SUR-GARONNE - RES FOYER LABEYRIE	CDC	83 000,00	49 512,04	11,99	A	V	LIVRET A	1,569	V	LIVRET A	1,350	-	EUR	10	22
HABITALYS	2017	X	TONNEINS - MAISON RELAIS - LGT ACC. ET D'URGENCE	CDC	179 000,00	162 847,64	44,39	A	V	LIVRET A	0,551	V	LIVRET A	0,300	-	EUR	312,14	886,76
HABITALYS	2017	X	TONNEINS - MAISON RELAIS - LGT ACC. ET D'URGENCE	CDC	1 810 000,00	1 601 074,84	34,39	A	V	LIVRET A	0,551	V	LIVRET A	0,300	-	EUR	715,16	3
HABITALYS	2018	P	MARMANDE - AGENCE HABITALYS	CDC	422 548,30	345 862,39	13,08	T	V	LIVRET A	1,830	V	LIVRET A	2,280	-	EUR	933,20	323,95
HABITALYS	2021	P	MEILHAN- REHABILITATION FOYER	LA BQUE POST. CREDIT ENT.	310 000,00	298 928,38	23,08	A	F		0,940	F		0,930	A-1	EUR	8	20
HABITALYS	2022	X	CASTELJALOUX- CONSTRUCTION 40 LGTS	CDC	1 145 604,00	1 118 605,06	38,89	A	V	LIVRET A	0,300	V	LIVRET A	0,300	A-1	EUR	174,55	184,93
HABITALYS	2022	X	CASTELJALOUX- CONSTRUCTION 40 LGTS	CDC	577 000,00	566 286,60	48,88	A	V	LIVRET A	0,300	V	LIVRET A	0,300	A-1	EUR	24,03	11
HABITALYS	2021	X	CASTELJALOUX- CONSTRUCTION 40 LGTS	CDC	1 449 239,00	1 420 200,45	38,89	A	V	LIVRET A	1,100	V	LIVRET A	1,100	A-1	EUR	874,70	26
HABITALYS	2021	X	CASTELJALOUX- CONSTRUCTION 40 LGTS	CDC	611 000,00	601 768,57	48,81	A	V	LIVRET A	1,100	V	LIVRET A	1,100	A-1	EUR	998,94	10
HABITALYS	2021	P	CASTELJALOUX- CONSTRUCTION 40 LGTS	CDC	600 000,00	578 571,06	23,90	A	F		0,930	F		0,930	A-1	EUR	440,56	10
HABITALYS	2021	C	CASTELJALOUX- CONSTRUCTION 40 LGTS	CDC	200 000,00	200 000,00	38,89	A	V	LIVRET A	0,370	V	LIVRET A	0,000	A-1	EUR	416,85	428,94
HABITALYS	2022	P	MARMANDE- RESIDENCE LA GRAVETTE	LA BQUE POST. CREDIT ENT.	10 058 000,00	10 058 000,00	26,44	T	F		1,470	F		0,000	A-1	EUR	0,00	0,00
SOLINCITE	2014	P	LA REUNION - FOYER DE VIE LA TAILLADE	CAISSE D'EPARGNE	800 000,00	594 000,56	13,15	A	F		1,860	F		1,610	-	EUR	10	36
																	145,40	150,09

Désignation du bénéficiaire	Année de mobilisation et profil d'amortissement de l'emprunt (1)		Objet de l'emprunt garanti	Organisme prêteur ou chef de file	Montant initial	Capital restant dû au 31/12/N	Durée résiduelle	Périodicité des remboursements (2)	Taux initial			Taux moyen constaté sur l'année (6)			Catégorie d'emprunt (7)	Indices ou devises pouvant modifier l'emprunt	Annuité garantie au cours de l'exercice	
	Année	Profil							Taux (3)	Index (4)	Taux actuariel (5)	Taux (3)	Index (4)	Niveau de taux			En intérêts (8)	En capital
Total des emprunts autres que ceux contractés par des collectivités ou des EP (hors logements sociaux)					58 970 218,05	45 376 749,20										721 875,84	1 576 664,31	
ALGEEI	2006	C	CASSENEUIL - CONSTRUCTION ETS TYPE IME	CREDIT COOP.	613 234,50	114 981,55	3,52	T	F	3,916	F	3,860	-	EUR	5	30		
AMAT	2007	P	MIRAMONT-DE-GUYENNE - CAT - UNITE D'HEBERGEMENT	CREDIT FONCIER FR	502 507,50	195 327,58	8,74	T	V	LIVRET A	2,256	V	LIVRET A	-	EUR	178,01	661,72	
AMAT	2009	C	SAINT-LEON - FOYER HEBERGEMENT DE BOUET	CE AQUI. POL.-CHAR.	110 000,00	13 444,62	1,76	M	F	4,230	F	3,090	-	EUR	998,23	072,57		
ARCHE EN AG.	2004	X	ASTAFFORT - FOYER DE VIE ARCHE EN AGENAIS	CDC	152 500,00	18 060,99	1,58	A	V	LIVRET A	3,282	V	LIVRET A	-	EUR	538,18	7	
ARCHE EN AG.	2011	P	ASTAFFORT - CONSTRUCT 3EME FOYER HEBERGEMENT	BANQUE POP. OCC.	385 000,00	194 945,39	8,00	T	F	3,145	F	2,650	-	EUR	124,53	333,32		
ASS EDU. AUTAS	2007	X	AGEN - RUE J. TERLES - STRUCTURE HEBERG TEMPORAIRE	CDC	500 000,00	202 917,36	8,91	A	V	LIVRET A	1,439	V	LIVRET A	-	EUR	460,72	9	
ASS. CLAIR FOYER	2008	X	AGEN - PLACE JEAN-BAPTISTE DURAND	CDC	50 000,00	16 193,99	5,08	A	V	LIVRET A	1,264	V	LIVRET A	-	EUR	039,75	0	
AXENTIA	2015	X	ROQUEFORT - CHVS COMPLEXE HEBERG.ET VIE SOCIALE	CDC	1 266 537,84	1 114 675,27	33,48	A	V	LIVRET A	1,350	V	LIVRET A	-	EUR	5	20	
AXENTIA	2015	X	ROQUEFORT - CHVS COMPLEXE HEBERG.ET VIE SOCIALE	CDC	998 715,99	889 833,19	33,48	A	V	LIVRET A	1,860	V	LIVRET A	-	EUR	512,89	871,80	
AXENTIA	2015	X	ROQUEFORT - CHVS COMPLEXE HEBERG ET VIE SOCIALE	CDC	314 828,03	289 965,47	43,47	A	V	LIVRET A	1,860	V	LIVRET A	-	EUR	1	21	
AXENTIA	2017	X		CDC	2 037 220,00	1 955 130,97	37,06	A	V	LIVRET A	1,350	V	LIVRET A	-	EUR	124,53	989,25	
AXENTIA	2017	X	TONNEINS - FOYER RENE BONNET	CDC	1 853 817,28	1 786 534,81	37,06	A	V	LIVRET A	1,860	V	LIVRET A	-	EUR	56,60	2	
AXENTIA	2017	X	TONNEINS - FOYER RENE BONNET	CDC	398 053,85	388 470,81	47,06	A	V	LIVRET A	1,860	V	LIVRET A	-	EUR	670,81	0	
AXENTIA	2017	X	TONNEINS - FOYER RENE BONNET	CDC	686 270,00	658 617,01	37,06	A	V	LIVRET A	1,350	V	LIVRET A	-	EUR	12	26	
AXENTIA	2018	X	TONNEINS - CENTRE D'HEBERGEMENT ACCOMPAGNE	CDC	1 315 155,00	1 236 509,89	36,56	A	V	LIVRET A	0,000	V	LIVRET A	A-1	EUR	557,52	916,94	
AXENTIA	2018	X	TONNEINS - CENTRE D'HEBERGEMENT ACCOMPAGNE	CDC	854 043,80	807 944,44	36,56	A	V	LIVRET A	0,000	V	LIVRET A	A-1	EUR	14	19	

DEPARTEMENT DE LOT ET GARONNE - DEPARTEMENT 47 - CFU - 2022

Désignation du bénéficiaire	Année de mobilisation et profil d'amortissement de l'emprunt (1)		Objet de l'emprunt garanti	Organisme prêteur ou chef de file	Montant initial	Capital restant dû au 31/12/N	Durée résiduelle	Périodicité des remboursements (2)	Taux initial			Taux moyen constaté sur l'année (6)			Catégorie d'emprunt (7)	Indices ou devises pouvant modifier l'emprunt	Annuité garantie au cours de l'exercice	
	Année	Profil							Taux (3)	Index (4)	Taux actuariel (5)	Taux (3)	Index (4)	Niveau de taux			En intérêts (8)	En capital
AXENTIA	2018	X	TONNEINS - CENTRE D'HEBERGEMENT ACCOMPAGNE	CDC	537 545,22	516 420,23	46,55	A	V	LIVRET A	0,000	V	LIVRET A	1,610	A-1	EUR	8	7
AXENTIA	2020	X	MIRAMONT DE GUYENNE - EHPAD	CDC	1 306 215,36	1 271 530,60	47,80	A	V	LIVRET A	0,000	V	LIVRET A	1,610	A-1	EUR	432,16	316,20
AXENTIA	2020	X	MIRAMONT DE GUYENNE - EHPAD	CDC	1 925 993,62	1 853 334,95	37,81	A	V	LIVRET A	0,000	V	LIVRET A	1,610	A-1	EUR	20	17
AXENTIA	2020	X	MIRAMONT DE GUYENNE - EHPAD	CDC	3 214 042,63	3 084 534,00	37,81	A	V	LIVRET A	0,000	V	LIVRET A	1,100	A-1	EUR	753,09	480,88
DOMOFRANCE (ex. d'HLM GIRONDE)	2015	X	APPRENTOIT - DURAS	CDC	20 399,00	17 260,00	32,31	A	V	LIVRET A	0,564	V	LIVRET A	0,300	-	EUR	30	36
DOMOFRANCE (ex. d'HLM GIRONDE)	2015	X	APPRENTOIT - MEILHAN-SUR-GARONNE	CDC	10 959,00	9 272,62	32,31	A	V	LIVRET A	0,564	V	LIVRET A	0,300	-	EUR	430,90	782,70
DOMOFRANCE (ex. d'HLM GIRONDE)	2015	X	APPRENTOIT - CASTILLONNES	CDC	21 592,00	18 269,43	32,31	A	V	LIVRET A	0,564	V	LIVRET A	0,300	-	EUR	34	65
DOMOFRANCE (ex. d'HLM GIRONDE)	2014	X	APPRENTOIT SUR LE DEPARTEMENT 47	CDC	15 270,00	7 569,56	6,83	A	V	LIVRET A	1,370	V	LIVRET A	1,100	-	EUR	646,07	108,52
DOMOFRANCE (ex. d'HLM GIRONDE)	2015	X	APPRENTOIT - LAMONTJOIE	CDC	11 664,00	9 869,13	32,31	A	V	LIVRET A	0,564	V	LIVRET A	0,300	-	EUR	53,27	496,72
DOMOFRANCE (ex. d'HLM GIRONDE)	2015	X	APPRENTOIT - LAUZUN	CDC	18 923,00	16 011,12	32,31	A	V	LIVRET A	0,566	V	LIVRET A	0,300	-	EUR	28,61	266,86
DOMOFRANCE (ex. d'HLM GIRONDE)	2015	X	APPRENTOIT - MOIRAX	CDC	16 761,00	14 181,81	32,31	A	V	LIVRET A	0,566	V	LIVRET A	0,300	-	EUR	56,39	525,77
DOMOFRANCE (ex. d'HLM GIRONDE)	2007	P	ESTILLAC - PETIT BUSCON - 31 LOG GENDARME AUTOROUT	CREDIT FONCIER FR	1 207 794,46	756 341,39	14,47	A	V	EURIBOR12M	2,249	V	EURIBOR12M	0,000	-	EUR	94,64	1
FOL47	2000	X	CASTILLONNES - FOYERS VIE ET A DOUBLE TARIFICATION	CDC	3 140 927,44	506 646,26	2,67	T	F		3,551	F		0,876	-	EUR	0,00	37
FOL47	2019	P	BOE - RES LA COURONNE 2 T	CREDIT COOP.	600 000,00	549 928,08	28,57	T	F		0,000	F		1,860	A-1	EUR	871,93	
FOL47	2019	P	BOE - RES LA COURONNE 2 T	CREDIT COOP.	253 750,00	212 977,03	11,59	T	F		1,500	F		1,500	A-1	EUR	21	172
FOL47	2019	P	BOE - RES LA COURONNE 2 T	BANQUE POP. OCC.	253 750,00	204 023,61	11,10	M	F		1,500	F		1,500	A-1	EUR	545,52	512,80
FOL47	2020	P	BOE - RES LA COURONNE 2 T	CREDIT COOP.	222 585,00	201 517,92	17,83	M	F		0,000	F		1,050	A-1	EUR	9	15
FOL47	2020	P	BOE - RES LA COURONNE 2 T	BANQUE POP. OCC.	222 585,00	219 227,41	17,60	M	F		1,500	F		1,050	A-1	EUR	012,49	729,61
GCS POL SANT VSL	2013	P	POLE DE SANTE DU VILLENEUVOIS	CREDIT FONCIER FR	3 375 000,00	2 465 279,30	15,49	T	F		3,734	F		3,630	-	EUR	3	15
GCS POL SANT VSL	2013	C	LE DE SANTE DU VILLENEUVOIS	SOCIETE GENERALE	1 500 000,00	930 000,00	15,49	T	F		3,807	F		3,700	-	EUR	342,33	722,26
																EUR	3	15
																EUR	188,33	713,30
																EUR	173,87	169,69
																EUR	756,93	3
																EUR		357,59
																EUR	93	112
																EUR	334,65	743,75
																EUR	36	60
																EUR	292,38	000,00

Désignation du bénéficiaire	Année de mobilisation et profil d'amortissement de l'emprunt (1)		Objet de l'emprunt garanti	Organisme prêteur ou chef de file	Montant initial	Capital restant dû au 31/12/N	Durée résiduelle	Périodicité des remboursements (2)	Taux initial			Taux moyen constaté sur l'année (6)			Catégorie d'emprunt (7)	Indices ou devises pouvant modifier l'emprunt	Annuité garantie au cours de l'exercice	
	Année	Profil							Taux (3)	Index (4)	Taux actuariel (5)	Taux (3)	Index (4)	Niveau de taux			En intérêts (8)	En capital
GCS POL SANT VSL	2015	C	POLE DE SANTE DU VILLENEUVOIS	CDC	1 127 125,00	893 649,11	27,48	T	F		3,729	F		3,680	-	EUR	33	32
HABITALYS	2021	P	LAPLUME-GENDARMERIE	LA BQUE POST. CREDIT ENT.	5 832 555,00	5 832 555,00	30,18	T	F		0,750	F		0,000	A-1	EUR	626,97	203,57
INST. F. AUNAC	2012	C	AGEN - INSTITUTION FELIX AUNAC	CA D'AQUITAINE	268 500,00	73 091,89	4,07	M	F		2,950	F		2,900	-	EUR	2	17
L'ADAPT	2000	X	VIRAZEIL - CENTRE DE REEDUCATION FONCTIONNELLE	CDC	640 713,96	136 174,77	3,00	T	F		4,457	F		1,227	-	EUR	400,85	899,98
L'ADAPT	2001	C	VIRAZEIL - CENTRE DE REEDUCATION FONCTIONNELLE	DEXIA CREDIT	1 730 296,35	276 847,39	3,25	A	V	T4M	5,904	V	T4M	5,900	-	EUR	849,54	737,50
NOT. DAME PITIE	2002	X	TOURNON-D'AGENAIS - MAISON SAINT-PAUL	CDC	1 386 428,53	0,00	0,00	A	V	LIVRET A	3,150	V	LIVRET A	1,500	-	EUR	20	69
NOT. DAME PITIE	2012	C	STE-LIVRADE-SUR-LOT - FOYER MONTCLAIRJOIE	CREDIT COOP.	765 000,00	456 152,21	14,09	T	V	LIVRET A	2,067	V	LIVRET A	1,570	-	EUR	417,50	211,86
NOT. DAME PITIE	2008	C	TOURNON-D'AGENAIS - MAISON SAINT-PAUL	CE AQUI. POI.-CHAR.	1 492 244,00	656 586,80	10,96	M	F		4,439	F		4,350	-	EUR	1	78
REGIE TERR. VSL	2007	P	VILLENEUVE/LOT - LA MAISON DE LA REGIE VALLEE LOT	LA NEF	38 000,00	3 446,89	0,45	M	F		4,770	F		4,700	-	EUR	181,69	779,06
SAEM BASE DE PLEIN AIR	2021	P	LE TEMPLE SUR LOT- BASE DE PLEIN AIR	CA D'AQUITAINE	1 300 000,00	1 300 000,00	23,47	T	F		1,110	F		1,100	A-1	EUR	967,96	689,80
SCI PIERRES SOC.	2000	P	CASTELMORON - RES POUR PERS AGEES HANDICAPEES	CREDIT FONCIER FR	1 448 265,67	526 223,69	4,49	A	F		6,508	F		6,500	-	EUR	246,32	3
SCI PIERRES SOC.	2001	P	CASTELMORON - RES POUR PERS AGEES HANDICAPEES	FONCIER FR	152 449,02	55 391,94	4,74	A	F		6,514	F		6,500	-	EUR	300,00	288,83
SEML DU RIEUCOURT	2019	C	PARCS	FONCIER FR GROUPEMENT BANQUES	9 250 000,00	9 120 131,72	19,25	T	F		0,000	F		2,200	A-1	EUR	14	0,00
SIH 47	2019	C	VSL - BLANCHISSERIE SIH 47	CDC	3 625 000,00	3 298 750,00	22,57	T	V	LIVRET A	2,020	V	LIVRET A	1,540	A-1	EUR	39	85
Total des emprunts contractés pour des opérations de logement social					184 088 462,74	138 053 303,07											1 398 556,28	5 417 393,44
DOMOFRANCE (ex. d'HLM GIRONDE)	2008	X	PONT-DU-CASSE - LAROQUE BASSE	CDC	100 183,00	70 371,63	25,31	A	V	LIVRET A	0,815	V	LIVRET A	0,300	-	EUR	218,91	2
DOMOFRANCE (ex. d'HLM GIRONDE)	2008	X	PONT-DU-CASSE - LAROQUE BASSE	CDC	9 051,25	7 030,40	35,31	A	V	LIVRET A	0,720	V	LIVRET A	0,300	-	EUR	21,65	598,68
DOMOFRANCE (ex. d'HLM GIRONDE)	2008	X	PONT-DU-CASSE - LAROQUE BASSE	CDC	331 080,50	246 163,45	25,31	A	V	LIVRET A	1,848	V	LIVRET A	1,300	-	EUR	3	7
DOMOFRANCE (ex. d'HLM GIRONDE)	2008	X	PONT-DU-CASSE - LAROQUE BASSE	CDC	26 982,25	22 110,08	35,31	A	V	LIVRET A	1,760	V	LIVRET A	1,300	-	EUR	303,03	915,66
																	293,66	479,30

Désignation du bénéficiaire	Année de mobilisation et profil d'amortissement de l'emprunt (1)		Objet de l'emprunt garanti	Organisme prêteur ou chef de file	Montant initial	Capital restant dû au 31/12/N	Durée résiduelle	Périodicité des remboursements (2)	Taux initial			Taux moyen constaté sur l'année (6)			Catégorie d'emprunt (7)	Indices ou devises pouvant modifier l'emprunt	Annuité garantie au cours de l'exercice	
	Année	Profil							Taux (3)	Index (4)	Taux actuariel (5)	Taux (3)	Index (4)	Niveau de taux			En intérêts (8)	En capital
DOMOFRANCE (ex. d'HLM GIRONDE)	2005	P	REAMENAGEMENT POUR 17 PRETS CDC	CFFL	2 250 000,00	491 671,08	2,92	A	V	EURIBOR12M	2,485	V	EURIBOR12M	2,470	-	EUR	15	148
DOMOFRANCE (ex. d'HLM GIRONDE)	2007	X	ASTAFFORT - RES SAINTE-CLAIRE	CDC	387 229,21	127 139,21	6,56	A	V	LIVRET A	2,150	V	LIVRET A	1,050	-	EUR	813,10	535,49
DOMOFRANCE (ex. d'HLM GIRONDE)	2010	X	ROQUEFORT - LIEU-DIT BERNADETTE - PRET FONCIER	CDC	26 971,00	23 111,11	37,06	A	V	LIVRET A	1,409	V	LIVRET A	1,100	-	EUR	517,83	415,72
DOMOFRANCE (ex. d'HLM GIRONDE)	2010	X	ROQUEFORT - LIEU-DIT BERNADETTE PRET CONSTRUCTION	CDC	139 018,00	109 900,02	27,07	A	V	LIVRET A	1,472	V	LIVRET A	1,100	-	EUR	259,59	487,83
DOMOFRANCE (ex. d'HLM GIRONDE)	2010	X	SAINTE-LIVRADE-SUR-LOT - LE CAFI - ILOT 1	CDC	236 721,00	183 790,73	27,40	A	V	LIVRET A	1,126	V	LIVRET A	0,750	-	EUR	245,60	336,21
DOMOFRANCE (ex. d'HLM GIRONDE)	2010	X	SAINTE-LIVRADE-SUR-LOT - LE CAFI - ILOT 1	CDC	30 288,50	25 508,66	37,39	A	V	LIVRET A	1,060	V	LIVRET A	0,750	-	EUR	1	5
DOMOFRANCE (ex. d'HLM GIRONDE)	2010	X	SAINTE-LIVRADE-SUR-LOT - LE CAFI - ILOT 1	CDC	39 714,00	29 919,13	27,40	A	V	LIVRET A	0,552	V	LIVRET A	0,200	-	EUR	422,53	879,25
DOMOFRANCE (ex. d'HLM GIRONDE)	2010	X	SAINTE-LIVRADE-SUR-LOT - LE CAFI - ILOT 1	CDC	98 430,00	74 572,87	27,40	A	V	LIVRET A	0,610	V	LIVRET A	0,300	-	EUR	195,65	578,33
DOMOFRANCE (ex. d'HLM GIRONDE)	2010	X	SAINTE-LIVRADE-SUR-LOT - LE CAFI - ILOT 1	CDC	11 727,50	9 644,16	37,39	A	V	LIVRET A	0,553	V	LIVRET A	0,300	-	EUR	61,92	1
DOMOFRANCE (ex. d'HLM GIRONDE)	2010	X	SAINTE-LIVRADE-SUR-LOT - LE CAFI - ILOT 1	CDC	15 274,50	11 507,28	27,40	A	V	LIVRET A	0,508	V	LIVRET A	0,200	-	EUR	037,89	2
DOMOFRANCE (ex. d'HLM GIRONDE)	2010	X	SAINTE-LIVRADE-SUR-LOT - LE CAFI - ILOT 3	CDC	109 256,00	84 826,62	27,40	A	V	LIVRET A	1,126	V	LIVRET A	0,750	-	EUR	231,37	2
DOMOFRANCE (ex. d'HLM GIRONDE)	2010	X	SAINTE-LIVRADE-SUR-LOT - LE CAFI - ILOT 3	CDC	13 979,50	11 773,34	37,39	A	V	LIVRET A	1,060	V	LIVRET A	0,750	-	EUR	29,65	549,37
DOMOFRANCE (ex. d'HLM GIRONDE)	2010	X	SAINTE-LIVRADE-SUR-LOT - LE CAFI - ILOT 3	CDC	18 329,50	13 808,86	27,40	A	V	LIVRET A	0,559	V	LIVRET A	0,200	-	EUR	23,82	399,19
DOMOFRANCE (ex. d'HLM GIRONDE)	2010	X	SAINTE-LIVRADE-SUR-LOT - LE CAFI - ILOT 3	CDC	39 372,00	29 829,20	27,40	A	V	LIVRET A	0,610	V	LIVRET A	0,300	-	EUR	656,55	2
DOMOFRANCE (ex. d'HLM GIRONDE)	2010	X	SAINTE-LIVRADE-SUR-LOT - LE CAFI - ILOT 3	CDC	4 691,00	3 857,60	37,39	A	V	LIVRET A	0,553	V	LIVRET A	0,300	-	EUR	90,30	713,50
DOMOFRANCE (ex. d'HLM GIRONDE)	2010	X	SAINTE-LIVRADE-SUR-LOT - LE CAFI - ILOT 3	CDC	6 110,00	4 603,06	27,40	A	V	LIVRET A	0,508	V	LIVRET A	0,200	-	EUR	28,58	479,03
DOMOFRANCE (ex. d'HLM GIRONDE)	2010	X	SAINTE-LIVRADE-SUR-LOT - LE CAFI - ILOT 5	CDC	72 837,00	56 550,89	27,40	A	V	LIVRET A	1,126	V	LIVRET A	0,750	-	EUR	92,55	1
DOMOFRANCE (ex. d'HLM GIRONDE)	2010	X	SAINTE-LIVRADE-SUR-LOT - LE CAFI - ILOT 5	CDC	9 319,50	7 848,52	37,39	A	V	LIVRET A	1,060	V	LIVRET A	0,750	-	EUR	11,86	95,71
DOMOFRANCE (ex. d'HLM GIRONDE)	2010	X	SAINTE-LIVRADE-SUR-LOT - LE CAFI - ILOT 5	CDC	12 220,00	9 206,32	27,40	A	V	LIVRET A	0,559	V	LIVRET A	0,200	-	EUR	9,53	159,68
DOMOFRANCE (ex. d'HLM GIRONDE)	2010	X	SAINTE-LIVRADE-SUR-LOT - LE CAFI - ILOT 5	CDC	39 372,00	29 829,20	27,40	A	V	LIVRET A	0,610	V	LIVRET A	0,300	-	EUR	437,70	1
DOMOFRANCE (ex. d'HLM GIRONDE)	2010	X	SAINTE-LIVRADE-SUR-LOT - LE CAFI - ILOT 5	CDC	9 319,50	7 848,52	37,39	A	V	LIVRET A	1,060	V	LIVRET A	0,750	-	EUR	60,20	178,19
DOMOFRANCE (ex. d'HLM GIRONDE)	2010	X	SAINTE-LIVRADE-SUR-LOT - LE CAFI - ILOT 5	CDC	12 220,00	9 206,32	27,40	A	V	LIVRET A	0,559	V	LIVRET A	0,200	-	EUR	19,06	319,37
DOMOFRANCE (ex. d'HLM GIRONDE)	2010	X	SAINTE-LIVRADE-SUR-LOT - LE CAFI - ILOT 5	CDC	39 372,00	29 829,20	27,40	A	V	LIVRET A	0,610	V	LIVRET A	0,300	-	EUR	92,55	1
DOMOFRANCE (ex. d'HLM GIRONDE)	2010	X	SAINTE-LIVRADE-SUR-LOT - LE CAFI - ILOT 5	CDC	39 372,00	29 829,20	27,40	A	V	LIVRET A	0,610	V	LIVRET A	0,300	-	EUR	92,55	1

Désignation du bénéficiaire	Année de mobilisation et profil d'amortissement de l'emprunt (1)		Objet de l'emprunt garanti	Organisme prêteur ou chef de file	Montant initial	Capital restant dû au 31/12/N	Durée résiduelle	Périodicité des remboursements (2)	Taux initial			Taux moyen constaté sur l'année (6)			Catégorie d'emprunt (7)	Indices ou devises pouvant modifier l'emprunt	Annuité garantie au cours de l'exercice	
	Année	Profil							Taux (3)	Index (4)	Taux actuariel (5)	Taux (3)	Index (4)	Niveau de taux			En intérêts (8)	En capital
DOMOFRANCE (ex. d'HLM GIRONDE)	2010	X	SAINTE-LIVRADE-SUR-LOT - LE CAFI - ILOT 5	CDC	4 691,00	3 857,60	37,39	A	V	LIVRET A	0,553	V	LIVRET A	0,300	-	EUR	11,86	95,71
DOMOFRANCE (ex. d'HLM GIRONDE)	2010	X	SAINTE-LIVRADE-SUR-LOT - LE CAFI - ILOT 5	CDC	6 110,00	4 603,06	27,40	A	V	LIVRET A	0,508	V	LIVRET A	0,200	-	EUR	9,53	159,68
DOMOFRANCE (ex. d'HLM GIRONDE)	2003	X	TONNEINS - 11 RUE LAMAISON	CDC	20 892,50	10 661,26	15,08	A	V	LIVRET A	2,360	V	LIVRET A	1,200	-	EUR	136,63	724,12
DOMOFRANCE (ex. d'HLM GIRONDE)	2012	X	MARMANDE - 9 RUE DU BEDAT	CDC	44 889,50	37 394,68	39,22	A	V	LIVRET A	0,469	V	LIVRET A	0,300	-	EUR	114,82	878,66
DOMOFRANCE (ex. d'HLM GIRONDE)	2012	X	MARMANDE - 9 RUE DU BEDAT	CDC	12 187,50	9 524,20	29,23	A	V	LIVRET A	0,508	V	LIVRET A	0,300	-	EUR	29,48	302,97
DOMOFRANCE (ex. d'HLM GIRONDE)	2009	X	SAINTE-BAZEILLE - LD COULOUMEY - PRET CONSTRUCTION	CDC	383 948,50	290 489,70	26,73	A	V	LIVRET A	1,493	V	LIVRET A	1,100	-	EUR	3	9
DOMOFRANCE (ex. d'HLM GIRONDE)	2009	X	SAINTE-BAZEILLE - LD COULOUMEY - PRET CHARGE FONCI	CDC	63 929,00	52 893,51	36,73	A	V	LIVRET A	1,430	V	LIVRET A	1,100	-	EUR	594,52	1
DOMOFRANCE (ex. d'HLM GIRONDE)	2009	X	SAINTE-BAZEILLE - LD COULOUMEY - PRET ENERGIE PERF	CDC	49 055,00	35 276,50	26,73	A	V	LIVRET A	0,572	V	LIVRET A	0,200	-	EUR	73,09	1
DOMOFRANCE (ex. d'HLM GIRONDE)	2014	X	PONT-DU-CASSE - RUE DES TULIPES	CDC	614 865,00	517 057,02	31,81	A	V	LIVRET A	1,361	V	LIVRET A	1,100	-	EUR	5	13
DOMOFRANCE (ex. d'HLM GIRONDE)	2014	X	PONT-DU-CASSE - RUE DES TULIPES - FONCIER	CDC	95 051,00	81 557,78	41,72	A	V	LIVRET A	0,562	V	LIVRET A	0,300	-	EUR	835,26	420,89
DOMOFRANCE (ex. d'HLM GIRONDE)	2014	X	PONT-DU-CASSE - RUE DES TULIPES - CONSTRUCTION	CDC	394 507,00	322 437,26	31,73	A	V	LIVRET A	0,565	V	LIVRET A	0,300	-	EUR	250,13	1
DOMOFRANCE (ex. d'HLM GIRONDE)	2011	X	ROQUEFORT - DOMAINE DES ANETS	CDC	235 656,50	180 498,27	28,31	A	V	LIVRET A	0,581	V	LIVRET A	0,300	-	EUR	996,07	9
DOMOFRANCE (ex. d'HLM GIRONDE)	2011	X	ROQUEFORT - DOMAINE DES ANETS	CDC	29 126,00	23 985,17	38,31	A	V	LIVRET A	0,529	V	LIVRET A	0,300	-	EUR	586,58	5
DOMOFRANCE (ex. d'HLM GIRONDE)	2011	X	ROQUEFORT - DOMAINE DES ANETS	CDC	482 684,00	383 837,28	28,31	A	V	LIVRET A	1,450	V	LIVRET A	1,100	-	EUR	559,34	948,74
DOMOFRANCE (ex. d'HLM GIRONDE)	2011	X	ROQUEFORT - DOMAINE DES ANETS	CDC	67 566,50	57 673,43	38,31	A	V	LIVRET A	1,388	V	LIVRET A	1,100	-	EUR	73,70	578,91
DOMOFRANCE (ex. d'HLM GIRONDE)	2012	X	ROQUEFORT - DOMAINE DES ANETS 2E TRANCHE	CDC	69 015,00	53 933,34	29,07	A	V	LIVRET A	1,450	V	LIVRET A	1,100	-	EUR	4	11
DOMOFRANCE (ex. d'HLM GIRONDE)	2012	X	ROQUEFORT - DOMAINE DES ANETS 2E TRANCHE	CDC	8 529,50	7 105,40	39,06	A	V	LIVRET A	1,380	V	LIVRET A	1,100	-	EUR	345,26	185,73
DOMOFRANCE (ex. d'HLM GIRONDE)	2012	X	ROQUEFORT - DOMAINE DES ANETS 2E TRANCHE	CDC	307 476,50	248 617,40	29,07	A	V	LIVRET A	1,380	V	LIVRET A	1,100	-	EUR	647,38	1
DOMOFRANCE (ex. d'HLM GIRONDE)	2012	X	ROQUEFORT - DOMAINE DES ANETS 2E TRANCHE	CDC	40 233,00	34 626,88	39,06	A	V	LIVRET A	1,332	V	LIVRET A	1,100	-	EUR	166,95	1
DOMOFRANCE (ex. d'HLM GIRONDE)	2012	X	ROQUEFORT - DOMAINE DES ANETS 2E TRANCHE	CDC	40 233,00	34 626,88	39,06	A	V	LIVRET A	1,332	V	LIVRET A	1,100	-	EUR	166,95	1
DOMOFRANCE (ex. d'HLM GIRONDE)	2012	X	ROQUEFORT - DOMAINE DES ANETS 2E TRANCHE	CDC	40 233,00	34 626,88	39,06	A	V	LIVRET A	1,332	V	LIVRET A	1,100	-	EUR	166,95	1
DOMOFRANCE (ex. d'HLM GIRONDE)	2012	X	ROQUEFORT - DOMAINE DES ANETS 2E TRANCHE	CDC	40 233,00	34 626,88	39,06	A	V	LIVRET A	1,332	V	LIVRET A	1,100	-	EUR	166,95	1
DOMOFRANCE (ex. d'HLM GIRONDE)	2012	X	ROQUEFORT - DOMAINE DES ANETS 2E TRANCHE	CDC	40 233,00	34 626,88	39,06	A	V	LIVRET A	1,332	V	LIVRET A	1,100	-	EUR	166,95	1
DOMOFRANCE (ex. d'HLM GIRONDE)	2012	X	ROQUEFORT - DOMAINE DES ANETS 2E TRANCHE	CDC	40 233,00	34 626,88	39,06	A	V	LIVRET A	1,332	V	LIVRET A	1,100	-	EUR	166,95	1
DOMOFRANCE (ex. d'HLM GIRONDE)	2012	X	ROQUEFORT - DOMAINE DES ANETS 2E TRANCHE	CDC	40 233,00	34 626,88	39,06	A	V	LIVRET A	1,332	V	LIVRET A	1,100	-	EUR	166,95	1
DOMOFRANCE (ex. d'HLM GIRONDE)	2012	X	ROQUEFORT - DOMAINE DES ANETS 2E TRANCHE	CDC	40 233,00	34 626,88	39,06	A	V	LIVRET A	1,332	V	LIVRET A	1,100	-	EUR	166,95	1
DOMOFRANCE (ex. d'HLM GIRONDE)	2012	X	ROQUEFORT - DOMAINE DES ANETS 2E TRANCHE	CDC	40 233,00	34 626,88	39,06	A	V	LIVRET A	1,332	V	LIVRET A	1,100	-	EUR	166,95	1
DOMOFRANCE (ex. d'HLM GIRONDE)	2012	X	ROQUEFORT - DOMAINE DES ANETS 2E TRANCHE	CDC	40 233,00	34 626,88	39,06	A	V	LIVRET A	1,332	V	LIVRET A	1,100	-	EUR	166,95	1
DOMOFRANCE (ex. d'HLM GIRONDE)	2012	X	ROQUEFORT - DOMAINE DES ANETS 2E TRANCHE	CDC	40 233,00	34 626,88	39,06	A	V	LIVRET A	1,332	V	LIVRET A	1,100	-	EUR	166,95	1
DOMOFRANCE (ex. d'HLM GIRONDE)	2012	X	ROQUEFORT - DOMAINE DES ANETS 2E TRANCHE	CDC	40 233,00	34 626,88	39,06	A	V	LIVRET A	1,332	V	LIVRET A	1,100	-	EUR	166,95	1
DOMOFRANCE (ex. d'HLM GIRONDE)	2012	X	ROQUEFORT - DOMAINE DES ANETS 2E TRANCHE	CDC	40 233,00	34 626,88	39,06	A	V	LIVRET A	1,332	V	LIVRET A	1,100	-	EUR	166,95	1
DOMOFRANCE (ex. d'HLM GIRONDE)	2012	X	ROQUEFORT - DOMAINE DES ANETS 2E TRANCHE	CDC	40 233,00	34 626,88	39,06	A	V	LIVRET A	1,332	V	LIVRET A	1,100	-	EUR	166,95	1
DOMOFRANCE (ex. d'HLM GIRONDE)	2012	X	ROQUEFORT - DOMAINE DES ANETS 2E TRANCHE	CDC	40 233,00	34 626,88	39,06	A	V	LIVRET A	1,332	V	LIVRET A	1,100	-	EUR	166,95	1
DOMOFRANCE (ex. d'HLM GIRONDE)	2012	X	ROQUEFORT - DOMAINE DES ANETS 2E TRANCHE	CDC	40 233,00	34 626,88	39,06	A	V	LIVRET A	1,332	V	LIVRET A	1,100	-	EUR	166,95	1
DOMOFRANCE (ex. d'HLM GIRONDE)	2012	X	ROQUEFORT - DOMAINE DES ANETS 2E TRANCHE	CDC	40 233,00	34 626,88	39,06	A	V	LIVRET A	1,332	V	LIVRET A	1,100	-	EUR	166,95	1
DOMOFRANCE (ex. d'HLM GIRONDE)	2012	X	ROQUEFORT - DOMAINE DES ANETS 2E TRANCHE	CDC	40 233,00	34 626,88	39,06	A	V	LIVRET A	1,332	V	LIVRET A	1,100	-	EUR	166,95	1
DOMOFRANCE (ex. d'HLM GIRONDE)	2012	X	ROQUEFORT - DOMAINE DES ANETS 2E TRANCHE	CDC	40 233,00	34 626,88	39,06	A	V	LIVRET A	1,332	V	LIVRET A	1,100	-	EUR	166,95	1
DOMOFRANCE (ex. d'HLM GIRONDE)	2012	X	ROQUEFORT - DOMAINE DES ANETS 2E TRANCHE	CDC	40 233,00	34 626,88	39,06	A	V	LIVRET A	1,332	V	LIVRET A	1,100	-	EUR	166,95	1
DOMOFRANCE (ex. d'HLM GIRONDE)	2012	X	ROQUEFORT - DOMAINE DES ANETS 2E TRANCHE	CDC	40 233,00	34 626,88	39,06	A	V	LIVRET A	1,332	V	LIVRET A	1,100	-	EUR	166,95	1
DOMOFRANCE (ex. d'HLM GIRONDE)	2012	X	ROQUEFORT - DOMAINE DES ANETS 2E TRANCHE	CDC	40 233,00	34 626,88	39,06	A	V	LIVRET A	1,332	V	LIVRET A	1,100	-	EUR	166,95	1
DOMOFRANCE (ex. d'HLM GIRONDE)	2012	X	ROQUEFORT - DOMAINE DES ANETS 2E TRANCHE	CDC	40 233,00	34 626,88	39,06	A	V	LIVRET A	1,332	V	LIVRET A	1,100	-	EUR	166,95	1
DOMOFRANCE (ex. d'HLM GIRONDE)	2012	X	ROQUEFORT - DOMAINE DES ANETS 2E TRANCHE	CDC	40 233,00	34 626,88	39,06	A	V	LIVRET A	1,332	V	LIVRET A	1,100	-	EUR	166,95	1
DOMOFRANCE (ex. d'HLM GIRONDE)	2012	X	ROQUEFORT - DOMAINE DES ANETS 2E TRANCHE	CDC	40 233,00	34 626,88	39,06	A	V	LIVRET A	1,332	V	LIVRET A	1,100	-	EUR	166,95	1
DOMOFRANCE (ex. d'HLM GIRONDE)	2012	X	ROQUEFORT - DOMAINE DES ANETS 2E TRANCHE	CDC	40 233,00	34 626,88	39,06	A	V	LIVRET A	1,332	V	LIVRET A	1,100	-	EUR	166,95	1
DOMOFRANCE (ex. d'HLM GIRONDE)	2012	X	ROQUEFORT - DOMAINE DES ANETS 2E TRANCHE	CDC	40 233,00	34 626,88	39,06	A	V	LIVRET A	1,332	V	LIVRET A	1,100	-	EUR	166,95	1
DOMOFRANCE (ex. d'HLM GIRONDE)	2012	X	ROQUEFORT - DOMAINE DES ANETS 2E TRANCHE	CDC	40 233,00	34 626,88	39,06	A	V	LIVRET A	1,332	V	LIVRET A	1,100	-	EUR	166,95	1
DOMOFRANCE (ex. d'HLM GIRONDE)	2012	X	ROQUEFORT - DOMAINE DES ANETS 2E TRANCHE	CDC	40 233,00	34 626,88	39,06	A	V	LIVRET A	1,332	V	LIVRET A	1,100	-	EUR	166,95	1
DOMOFRANCE (ex. d'HLM GIRONDE)	2012	X	ROQUEFORT - DOMAINE DES ANETS 2E TRANCHE	CDC	40 233,00	34 626,88	39,06	A	V	LIVRET A	1,332	V	LIVRET A	1,100	-	EUR	166,95	1
DOMOFRANCE (ex. d'HLM GIRONDE)	2012	X	ROQUEFORT - DOMAINE DES ANETS 2E TRANCHE	CDC	40 233,00	34 626,88	39,06	A	V	LIVRET A	1,332	V	LIVRET A	1,100	-	EUR	166,95	1
DOMOFRANCE (ex. d'HLM GIRONDE)	2012	X	ROQUEFORT - DOMAINE DES ANETS 2E TRANCHE	CDC	40 233,00	34 626,88	39,06	A	V	LIVRET A	1,332	V	LIVRET A	1,100	-	EUR	166,95	1
DOMOFRANCE (ex. d'HLM GIRONDE)	2012	X	ROQUEFORT - DOMAINE DES ANETS 2E TRANCHE	CDC	40 233,00	34 626,88	39,06	A	V	LIVRET A	1,332	V	LIVRET A	1,100	-	EUR	166,95	1
DOMOFRANCE (ex. d'HLM GIRONDE)	2012	X	ROQUEFORT - DOMAINE DES ANETS 2E TRANCHE	CDC	40 233,00	34 626,88	39,06	A	V	LIVRET A	1,332	V	LIVRET A	1,100	-	EUR	166,95	1
DOMOFRANCE (ex. d'HLM GIRONDE)	2012	X	ROQUEFORT - DOMAINE DES ANETS 2E TRANCHE	CDC	40 233,00	34 626,88	39,06	A	V	LIVRET A	1,332	V	LIVRET A	1,100	-	EUR	166,95	1
DOMOFRANCE (ex. d'HLM GIRONDE)	2012	X	ROQUEFORT - DOMAINE DES ANETS 2E TRANCHE	CDC	40 233,00	34 626,88	39,06	A	V	LIVRET A	1,332	V	LIVRET A	1,100	-	EUR	166,95	1
DOMOFRANCE (ex. d'HLM GIRONDE)	2012	X	ROQUEFORT - DOMAINE DES ANETS 2E TRANCHE	CDC	40 233,00	34 626,88	39,06	A	V	LIVRET A	1,332	V	LIVRET A	1,100	-	EUR	166,95	1
DOMOFRANCE (ex. d'HLM GIRONDE)	2012	X	ROQUEFORT - DOMAINE DES ANETS 2E TRANCHE	CDC	40 233,00	34 626,88	39,06	A	V	LIVRET A	1,332	V	LIVRET A	1,100	-	EUR	166,95	1
DOMOFRANCE (ex. d'HLM GIRONDE)	2012	X	ROQUEFORT - DOMAINE DES ANETS 2E TRANCHE	CDC	40 233,00	34 626,88	39,06	A	V	LIVRET A	1,332	V	LIVRET A	1,100	-	EUR	166,95	1
DOMOFRANCE (ex. d'HLM GIRONDE)	2012	X	ROQUEFORT - DOMAINE DES ANETS 2E TRANCHE	CDC	40 233,00	34 626,88	39,06	A	V	LIVRET A	1,332	V	LIVRET A	1,100	-	EUR	166,95	1
DOMOFRANCE (ex. d'HLM GIRONDE)	2012	X	ROQUEFORT - DOMAINE DES ANETS 2E TRANCHE	CDC	40 233,00	34 626,88	39,06	A	V	LIVRET A	1,332	V	LIVRET A	1,100	-	EUR	166,95	

Désignation du bénéficiaire	Année de mobilisation et profil d'amortissement de l'emprunt (1)		Objet de l'emprunt garanti	Organisme prêteur ou chef de file	Montant initial	Capital restant dû au 31/12/N	Durée résiduelle	Périodicité des remboursements (2)	Taux initial			Taux moyen constaté sur l'année (6)			Catégorie d'emprunt (7)	Indices ou devises pouvant modifier l'emprunt	Annuité garantie au cours de l'exercice	
	Année	Profil							Taux (3)	Index (4)	Taux actuariel (5)	Taux (3)	Index (4)	Niveau de taux			En intérêts (8)	En capital
DOMOFRANCE (ex. d'HLM GIRONDE)	2012	X	SAINTE-BAZEILLE - RES BAZILIA LD COULOUMEY	CDC	55 469,00	44 850,77	29,07	A	V	LIVRET A	1,382	V	LIVRET A	1,100	-	EUR	507,18	1 256,21
DOMOFRANCE (ex. d'HLM GIRONDE)	2012	X	SAINTE-BAZEILLE - RES BAZILIA LD COULOUMEY	CDC	6 468,50	5 567,18	39,06	A	V	LIVRET A	1,332	V	LIVRET A	1,100	-	EUR	62,46	110,34
DOMOFRANCE (ex. d'HLM GIRONDE)	2018	X	SAINTE-LIVRADE-SUR-LOT - RESIDENCE GAMOT	CDC	369 021,34	325 521,65	24,23	A	V	LIVRET A	1,520	V	LIVRET A	1,100	-	EUR	3 704,60	11 259,64
DOMOFRANCE (ex. d'HLM GIRONDE)	2018	X	BOE - ARTIGUELOUBE - 2E TRANCHE	CDC	139 155,92	113 434,24	20,07	A	V	LIVRET A	1,440	V	LIVRET A	1,200	-	EUR	1 438,32	6 425,48
DOMOFRANCE (ex. d'HLM GIRONDE)	2018	X	LE PASSAGE - 22 RUE DE L'ECUSSAN	CDC	11 910,94	6 835,89	6,58	A	V	LIVRET A	0,000	V	LIVRET A	1,500	A-1	EUR	117,71	1 011,82
DOMOFRANCE (ex. d'HLM GIRONDE)	2017	X	ROQUEFORT - Les fruitiers du Mestrot	CDC	464 085,00	424 397,35	35,31	A	V	LIVRET A	0,550	V	LIVRET A	0,300	-	EUR	1 304,96	10 592,67
DOMOFRANCE (ex. d'HLM GIRONDE)	2017	X	ROQUEFORT - Les fruitiers du Mestrot	CDC	256 059,00	239 364,72	45,30	A	V	LIVRET A	0,550	V	LIVRET A	0,300	-	EUR	731,70	4 532,95
DOMOFRANCE (ex. d'HLM GIRONDE)	2017	X	ROQUEFORT - Le fruitiers du Mestrot	CDC	1 725 520,50	1 571 364,67	34,31	A	V	LIVRET A	1,350	V	LIVRET A	1,100	-	EUR	17 663,34	34 393,46
DOMOFRANCE (ex. d'HLM GIRONDE)	2017	X	ROQUEFORT - Les fruitiers du Mestrot	CDC	791 070,30	740 762,28	44,30	A	V	LIVRET A	1,350	V	LIVRET A	1,100	-	EUR	8 275,82	11 585,05
DOMOFRANCE (ex. d'HLM GIRONDE)	2018	X	COMPACTAGE 3 EMPRUNTS (880946,901269,349585)	CDC	1 165 177,67	969 650,22	19,24	A	V	LIVRET A	0,000	V	LIVRET A	1,550	A-1	EUR	15 666,48	41 090,27
DOMOFRANCE (ex. d'HLM GIRONDE)	2018	X	PONT-DU-CASSE - RES CLOS DE MERENS	CDC	61 612,04	46 182,53	15,41	A	V	LIVRET A	0,000	V	LIVRET A	1,300	A-1	EUR	640,82	3 111,36
DOMOFRANCE (ex. d'HLM GIRONDE)	2018	P	PONT-DU-CASSE - HAMEAU DE CASTELTUMP	CDC	280 505,93	229 595,99	13,08	T	V	LIVRET A	2,280	V	LIVRET A	2,040	-	EUR	4 855,40	13 402,15
DOMOFRANCE (ex. d'HLM GIRONDE)	2017	X	ROQUEFORT - RES AMARELLE	CDC	159 245,10	142 324,79	34,64	A	V	LIVRET A	0,000	V	LIVRET A	0,300	A-1	EUR	437,97	3 664,97
DOMOFRANCE (ex. d'HLM GIRONDE)	2017	X	ROQUEFORT - RES AMARELLE	CDC	38 082,60	35 094,88	44,55	A	V	LIVRET A	0,000	V	LIVRET A	0,300	A-1	EUR	107,20	637,52
DOMOFRANCE (ex. d'HLM GIRONDE)	2017	X	ROQUEFORT - RES AMARELLE	CDC	299 977,20	273 177,62	34,64	A	V	LIVRET A	0,000	V	LIVRET A	1,100	A-1	EUR	3 070,73	5 979,21
DOMOFRANCE (ex. d'HLM GIRONDE)	2017	X	ROQUEFORT - RES AMARELLE	CDC	76 165,20	71 321,49	44,64	A	V	LIVRET A	0,000	V	LIVRET A	1,100	A-1	EUR	796,81	1 115,42
DOMOFRANCE (ex. d'HLM GIRONDE)	2018	X	PONT-DU-CASSE - RES CLOS DE MERENS - 3E TRANCHE	CDC	283 922,51	231 246,77	16,99	A	V	LIVRET A	0,000	V	LIVRET A	1,550	A-1	EUR	3 787,34	13 097,47
DOMOFRANCE (ex. d'HLM GIRONDE)	2018	X	SEYCHES - RESIDENCE PIERRE GARY	CDC	102 231,97	59 452,38	6,91	A	V	LIVRET A	0,000	V	LIVRET A	1,500	A-1	EUR	1 021,14	8 623,59
DOMOFRANCE (ex. d'HLM GIRONDE)	2018	X	LAFOX - LIEU-DIT BLAIRE	CDC	757 893,15	493 830,16	19,57	A	V	LIVRET A	0,000	V	LIVRET A	1,550	A-1	EUR	7 998,57	22 206,73
DOMOFRANCE (ex. d'HLM GIRONDE)	2018	X	SAINTE-BAZEILLE - RES LA GRANGEOTTE	CDC	210 956,49	178 764,90	21,65	A	V	LIVRET A	0,000	V	LIVRET A	1,550	A-1	EUR	2 875,88	6 776,02
DOMOFRANCE (ex. d'HLM GIRONDE)	2018	X	SAINTE-BAZEILLE - RES LA GRANGEOTTE	CDC	461 413,37	358 301,17	17,66	A	V	LIVRET A	0,000	V	LIVRET A	1,500	A-1	EUR	5 689,38	20 990,82

Désignation du bénéficiaire	Année de mobilisation et profil d'amortissement de l'emprunt (1)		Objet de l'emprunt garanti	Organisme prêteur ou chef de file	Montant initial	Capital restant dû au 31/12/N	Durée résiduelle	Périodicité des remboursements (2)	Taux initial			Taux moyen constaté sur l'année (6)			Catégorie d'emprunt (7)	Indices ou devises pouvant modifier l'emprunt	Annuité garantie au cours de l'exercice	
	Année	Profil							Taux (3)	Index (4)	Taux actuariel (5)	Taux (3)	Index (4)	Niveau de taux			En intérêts (8)	En capital
DOMOFRANCE (ex. d'HLM GIRONDE)	2018	X	BOE - ARTIGUELOUBE - 2E TRANCHE	CDC	121 877,12	97 737,90	20,07	A	V	LIVRET A	1,350	V	LIVRET A	1,100	-	EUR	1	5
DOMOFRANCE (ex. d'HLM GIRONDE)	2018	X	MONFLANQUIN - RES MONDESIR	CDC	110 581,08	91 636,73	16,15	A	V	LIVRET A	1,350	V	LIVRET A	1,100	-	EUR	140,63	955,07
DOMOFRANCE (ex. d'HLM GIRONDE)	2018	X	LE PASSAGE - LES ANCOLIES ET LES COQUELICOTS	CDC	14 303,72	10 228,76	10,87	A	V	LIVRET A	0,000	V	LIVRET A	1,500	A-1	EUR	061,66	877,94
DOMOFRANCE (ex. d'HLM GIRONDE)	2018	X	PONT-DU-CASSE - CASTELTUMP	CDC	242 323,49	205 345,35	21,65	A	V	LIVRET A	0,000	V	LIVRET A	1,550	A-1	EUR	166,17	849,49
DOMOFRANCE (ex. d'HLM GIRONDE)	2018	X	PONT-DU-CASSE - RUE DE TALA	CDC	163 008,36	138 133,58	21,65	A	V	LIVRET A	0,000	V	LIVRET A	1,550	A-1	EUR	303,50	783,55
DOMOFRANCE (ex. d'HLM GIRONDE)	2018	X	PONT-DU-CASSE - RUE DE TALA	CDC	16 309,46	13 716,65	21,65	A	V	LIVRET A	0,000	V	LIVRET A	1,200	A-1	EUR	222,23	235,90
DOMOFRANCE (ex. d'HLM GIRONDE)	2018	X	BON-ENCOTRE - RES LE CENTRE	CDC	311 761,70	222 944,81	10,41	A	V	LIVRET A	0,000	V	LIVRET A	1,500	A-1	EUR	171,11	542,01
DOMOFRANCE (ex. d'HLM GIRONDE)	2018	X	SAINTE-LIVRADE-SUR-LOT - RES MOULIN DU LOT	CDC	45 863,40	39 118,24	16,49	A	F		1,640	F		1,100	-	EUR	3	18
DOMOFRANCE (ex. d'HLM GIRONDE)	2018	X	MONSEMPRON LIBOS - RES LA LEMANCE	CDC	150 924,55	132 379,60	23,48	A	V	LIVRET A	1,610	V	LIVRET A	1,100	-	EUR	621,90	515,15
EHPAD CASTELM./LOT	2020	C	EHPAD RESIDENCE COMARQUE DE BEAUMANOIR	CDC	2 561 910,96	2 364 840,91	29,82	T	V	LIVRET A	0,390	V	LIVRET A	1,590	A-1	EUR	449,45	1
GCS POL SANT VSL	2014	C	VSL - POLE DE SANTE	SOCIETE GENERALE	210 000,00	94 500,02	6,73	T	F		3,950	F		3,950	A-1	EUR	740,20	4
HABITALYS	2015	X	RES MILLY	CDC	103 000,00	86 459,52	32,31	A	V	LIVRET A	0,549	V	LIVRET A	0,300	-	EUR	1	4
HABITALYS	2015	X	RES BELLEY	CDC	361 000,00	303 028,01	32,31	A	V	LIVRET A	0,547	V	LIVRET A	0,300	-	EUR	508,95	797,07
HABITALYS	1988	X	RES F. JOUBES	CDC	138 540,18	20 284,96	2,00	A	V	LIVRET A	3,959	V	LIVRET A	1,270	-	EUR	38	78
HABITALYS	1988	X	RES F. JOUBES	CDC	95 878,08	14 038,39	2,00	A	V	LIVRET A	3,959	V	LIVRET A	1,270	-	EUR	396,12	828,02
HABITALYS	1988	X	RES DEVINEAU	CDC	466 097,17	67 257,87	2,09	A	V	LIVRET A	3,946	V	LIVRET A	1,020	-	EUR	134,44	000,00
HABITALYS	1988	X	RES TOURNAY	CDC	206 482,13	29 513,76	2,25	A	V	LIVRET A	3,901	V	LIVRET A	1,020	-	EUR	266,85	2
HABITALYS	1988	X	R LE VIGNOBLE	CDC	479 893,35	66 618,56	2,25	A	V	LIVRET A	3,759	V	LIVRET A	1,020	-	EUR	488,89	488,89
HABITALYS	1989	X	R LE PEYROULE	CDC	200 571,07	11 597,94	3,00	A	V	LIVRET A	4,713	V	LIVRET A	1,800	-	EUR	935,25	8
HABITALYS	1987	X	MARMANDE - RES LES CERISIERS II - RUE GAL DUPORT	CDC	690 570,11	66 618,02	1,58	A	V	LIVRET A	3,958	V	LIVRET A	1,020	-	EUR	972,21	723,21
HABITALYS	1987	X	SAINT-SYLVESTRE-SUR-LOT - RES BEAUSEJOUR	CDC	1 328 864,54	128 770,23	1,67	A	V	LIVRET A	3,960	V	LIVRET A	1,020	-	EUR	344,33	6
																	827,57	4
																	238,30	4
																	725,08	4
																	919,21	22
																	860,29	860,29
																	403,36	10
																	031,45	031,45
																	910,47	22
																	643,03	643,03
																	261,27	2
																	917,02	917,02
																	1	33
																	024,19	793,12
																	1	65
																	979,73	320,87

Désignation du bénéficiaire	Année de mobilisation et profil d'amortissement de l'emprunt (1)		Objet de l'emprunt garanti	Organisme prêteur ou chef de file	Montant initial	Capital restant dû au 31/12/N	Durée résiduelle	Périodicité des remboursements (2)	Taux initial			Taux moyen constaté sur l'année (6)			Catégorie d'emprunt (7)	Indices ou devises pouvant modifier l'emprunt	Annuité garantie au cours de l'exercice	
	Année	Profil							Taux (3)	Index (4)	Taux actuariel (5)	Taux (3)	Index (4)	Niveau de taux			En intérêts (8)	En capital
HABITALYS	1987	X	PONT-DU-CASSE - RES BEOULAYGUES	CDC	378 774,22	36 704,19	1,67	A	V	LIVRET A	3,959	V	LIVRET A	1,020	-	EUR	564,29	18 618,82
HABITALYS	1987	X	LAFITTE-SUR-LOT - RES LOU CARRELOT	CDC	286 278,37	27 741,08	1,75	A	V	LIVRET A	3,959	V	LIVRET A	1,020	-	EUR	426,49	14 072,13
HABITALYS	1987	X	PONT-DU-CASSE - RES BEOULAYGUES - 2E FRACTION	CDC	361 212,70	34 638,73	1,83	A	V	LIVRET A	3,901	V	LIVRET A	1,020	-	EUR	532,54	17 571,08
HABITALYS	1986	X	SOS - RES LE PARC	CDC	833 255,84	32 131,60	0,16	A	V	LIVRET A	3,576	V	LIVRET A	0,400	-	EUR	260,38	32 963,69
HABITALYS	1986	X	MARMANDE - RES LA GASCONNE - RONDEREAU	CDC	1 515 175,38	58 427,44	0,16	A	V	LIVRET A	3,556	V	LIVRET A	0,400	-	EUR	473,47	59 940,50
HABITALYS	1986	X	CASTILLONNES - RES SAINT-MICHEL	CDC	163 867,75	8 040,97	0,67	A	V	LIVRET A	3,958	V	LIVRET A	1,020	-	EUR	164,82	8 117,69
HABITALYS	1986	X	PONT-DU-CASSE - RES LES BERGES DE SEGURAN	CDC	853 860,85	15 792,44	0,67	A	V	LIVRET A	4,057	V	LIVRET A	1,020	-	EUR	323,70	15 943,13
HABITALYS	1987	X	MARMANDE - RES LA GASCONNE - RUE RONDEREAU	CDC	657 049,78	58 178,92	1,00	A	V	LIVRET A	3,324	V	LIVRET A	1,270	-	EUR	1	29 110,93
HABITALYS	1987	X	CASTEMORON-SUR-LOT - RES LE VIGNOBLE	CDC	44 389,34	1 092,19	1,00	A	V	LIVRET A	4,057	V	LIVRET A	1,020	-	EUR	16,79	554,04
HABITALYS	1987	X	MARMANDE - RES COUCHANT DE CARPETE	CDC	1 297 219,48	130 721,61	1,00	A	V	LIVRET A	4,057	V	LIVRET A	1,570	-	EUR	3	65 614,76
HABITALYS	1987	X	TONNEINS - RES DEVINEAU - RUE DES CORDERIES	CDC	441 980,19	43 059,01	1,33	A	V	LIVRET A	3,990	V	LIVRET A	1,020	-	EUR	661,99	21 842,42
HABITALYS	1996	X	SAINT-SIXTE - RES PACHOU	CDC	42 207,34	10 296,35	6,00	A	V	LIVRET A	3,213	V	LIVRET A	1,550	-	EUR	183,63	1 550,89
HABITALYS	1997	X	CAUBON-SAINT-SAUVEUR - RES LES PALUS	CDC	20 992,08	0,00	0,00	A	V	LIVRET A	3,393	V	LIVRET A	1,300	-	EUR	12,40	954,21
HABITALYS	1996	X	SAUVETERRE-SAINT-DENIS - RES CAMP DU SOL	CDC	37 917,58	9 249,91	6,00	A	V	LIVRET A	3,211	V	LIVRET A	1,550	-	EUR	164,96	1 393,27
HABITALYS	1997	X	COLAYRAC-SAINT-CIRQ - RES LES TILLEULS II	CDC	74 852,80	20 456,48	7,00	A	V	LIVRET A	3,093	V	LIVRET A	1,550	-	EUR	359,19	2 716,91
HABITALYS	1997	X	LE PASSAGE - RES IMPASSE LAVINAL	CDC	26 650,53	4 916,89	4,08	A	V	LIVRET A	3,238	V	LIVRET A	1,300	-	EUR	77,39	1 036,38
HABITALYS	1999	X	MIRAMONT-DE-GUYENNE - RES LES CHARMES	CDC	25 867,55	8 240,14	8,08	A	V	LIVRET A	2,910	V	LIVRET A	1,300	-	EUR	119,84	978,36
HABITALYS	1999	X	PUYMICLAN - RES SAINT-PIERRE DE LONDRES	CDC	21 586,78	6 876,83	8,08	A	V	LIVRET A	2,910	V	LIVRET A	1,300	-	EUR	100,01	816,43
HABITALYS	1999	X	BON-ENCONTRE - RES LA FREGATE	CDC	32 771,66	10 363,79	8,41	A	V	LIVRET A	2,882	V	LIVRET A	1,300	-	EUR	150,72	1 230,48
HABITALYS	1999	X	ESTILLAC - RES CHAMP LASSALLE III	CDC	18 563,56	5 870,58	8,41	A	V	LIVRET A	2,863	V	LIVRET A	1,300	-	EUR	85,38	697,01
HABITALYS	2015	X	MEILHAN-SUR-GARONNE - RES LABEYRIE II - PLUS FONC	CDC	38 000,00	34 047,53	42,14	A	V	LIVRET A	1,357	V	LIVRET A	1,100	-	EUR	381,31	616,73

Désignation du bénéficiaire	Année de mobilisation et profil d'amortissement de l'emprunt (1)		Objet de l'emprunt garanti	Organisme prêteur ou chef de file	Montant initial	Capital restant dû au 31/12/N	Durée résiduelle	Périodicité des remboursements (2)	Taux initial			Taux moyen constaté sur l'année (6)			Catégorie d'emprunt (7)	Indices ou devises pouvant modifier l'emprunt	Annuité garantie au cours de l'exercice	
	Année	Profil							Taux (3)	Index (4)	Taux actuariel (5)	Taux (3)	Index (4)	Niveau de taux			En intérêts (8)	En capital
HABITALYS	1999	X	CUZORN - RES COMBE CAUDE	CDC	38 215,92	12 085,66	8,41	A	V	LIVRET A	2,855	V	LIVRET A	1,300	-	EUR	175,77	1
HABITALYS	1999	X	VILLEFRANCHE-DU- QUEYRAN - RES TEMPS DES CERISES	CDC	37 372,57	13 025,09	8,83	A	V	LIVRET A	2,826	V	LIVRET A	1,300	-	EUR	188,67	1
HABITALYS	2000	X	ARGENTON - LE BOURG	CDC	26 516,83	10 099,94	9,41	A	V	LIVRET A	2,755	V	LIVRET A	1,300	-	EUR	144,85	1
HABITALYS	1990	X	SAINTE-LIVRADE-SUR-LOT - RES LE TREIL	CDC	54 096,55	550,36	0,75	A	V	LIVRET A	4,513	V	LIVRET A	1,800	-	EUR	19,83	551,32
HABITALYS	1992	X	BOE - RES LA CROIX SAINT-PIERRE	CDC	2 011 184,29	386 579,45	5,91	A	V	LIVRET A	4,130	V	LIVRET A	1,800	-	EUR	8	65
HABITALYS	2015	X	MEILHAN-SUR-GARONNE - RES LABEYRIE II - PRET PLUS	CDC	392 000,00	337 267,57	32,14	A	V	LIVRET A	1,359	V	LIVRET A	1,100	-	EUR	129,85	078,76
HABITALYS	1995	X	SAINTE-BAZEILLE - RES SAINT-PEY D' AARON	CDC	82 841,10	23 067,87	7,75	A	V	LIVRET A	3,239	V	LIVRET A	1,300	-	EUR	3	8
HABITALYS	1995	X	CASTELCULIER - RES LES CHAUMES	CDC	47 483,30	13 222,22	7,75	A	V	LIVRET A	3,308	V	LIVRET A	1,300	-	EUR	802,78	439,90
HABITALYS	1996	X	MIRAMONT-DE-GUYENNE - RES RUE CEZANNE	CDC	17 641,71	4 275,07	5,75	A	V	LIVRET A	3,173	V	LIVRET A	1,300	-	EUR	339,57	3
HABITALYS	1996	X	LE PASSAGE - RES JEAN MOULIN	CDC	21 796,40	5 317,15	6,00	A	V	LIVRET A	3,214	V	LIVRET A	1,550	-	EUR	194,64	1
HABITALYS	1996	X	MOIRAX - RES RUE MAUBEC	CDC	23 235,36	5 654,22	6,00	A	V	LIVRET A	3,209	V	LIVRET A	1,300	-	EUR	750,00	731,08
HABITALYS	1996	X	MOIRAX - RES RUE DU COUVENT	CDC	32 863,89	8 016,98	6,00	A	V	LIVRET A	3,210	V	LIVRET A	1,550	-	EUR	65,08	731,08
HABITALYS	2015	X	MEILHAN-SUR-GARONNE - RES LABEYRIE II - PRET PLAI	CDC	100 000,00	83 941,29	32,14	A	V	LIVRET A	0,562	V	LIVRET A	0,300	-	EUR	94,83	800,90
HABITALYS	2002	X	ESTILLAC - RES GRANDS CHAMPS	CDC	55 156,05	23 957,73	13,16	A	V	LIVRET A	2,778	V	LIVRET A	1,200	-	EUR	84,79	867,73
HABITALYS	2002	X	MARMANDE - RES BEAUPUY	CDC	54 339,54	23 602,98	13,16	A	V	LIVRET A	2,778	V	LIVRET A	1,200	-	EUR	142,98	1
HABITALYS	2002	X	VILLENEUVE-SUR-LOT - RES CHATEAUBRIAND	CDC	39 215,53	17 033,66	13,16	A	V	LIVRET A	2,778	V	LIVRET A	1,200	-	EUR	259,07	2
HABITALYS	1997	X	LE PASSAGE - RES IMPASSE LANGEVIN	CDC	18 852,30	3 495,26	4,08	A	V	LIVRET A	3,238	V	LIVRET A	1,550	-	EUR	416,40	1
HABITALYS	1997	X	SAINTE-LIVRADE - RES L'ESPEROU	CDC	72 991,67	17 251,03	6,75	A	V	LIVRET A	3,079	V	LIVRET A	1,300	-	EUR	310,44	1
HABITALYS	1998	X	NERAC - RES RUE DU MARECHAL JOFFRE	CDC	51 125,15	11 091,85	5,25	A	V	LIVRET A	3,112	V	LIVRET A	1,300	-	EUR	912,84	1
HABITALYS	1998	X	TONNEINS - RES 17 RUE CORDERIES MONTAGNE	CDC	23 955,84	5 159,58	5,33	A	V	LIVRET A	3,087	V	LIVRET A	1,300	-	EUR	305,85	1
HABITALYS	1994	X	BRAX - RES HAMEAU DE LA ROSE	CDC	2 223 444,65	585 330,30	7,00	A	V	LIVRET A	3,968	V	LIVRET A	1,800	-	EUR	220,72	1
																EUR	872,70	264,10

Désignation du bénéficiaire	Année de mobilisation et profil d'amortissement de l'emprunt (1)		Objet de l'emprunt garanti	Organisme prêteur ou chef de file	Montant initial	Capital restant dû au 31/12/N	Durée résiduelle	Périodicité des remboursements (2)	Taux initial			Taux moyen constaté sur l'année (6)			Catégorie d'emprunt (7)	Indices ou devises pouvant modifier l'emprunt	Annuité garantie au cours de l'exercice	
	Année	Profil							Taux (3)	Index (4)	Taux actuariel (5)	Taux (3)	Index (4)	Niveau de taux			En intérêts (8)	En capital
HABITALYS	1995	X	CASTELCULIER - RES LES CHAUMES - LD LE RIBASSOU	CDC	1 585 200,28	367 517,17	5,33	A	V	LIVRET A	3,753	V	LIVRET A	1,800	-	EUR	7	61
HABITALYS	1996	X	ESTILLAC - RES CHAMP DE LASSALLE - LD LASBRUGES	CDC	613 506,44	92 198,46	6,91	A	V	LIVRET A	3,574	V	LIVRET A	1,800	-	EUR	728,96	869,73
HABITALYS	1999	X	ESTILLAC - RES CHAMP DE LASSALLE III	CDC	271 821,02	55 357,84	8,49	A	V	LIVRET A	3,438	V	LIVRET A	1,800	-	EUR	899,46	327,08
HABITALYS	1989	X	CASTELCULIER - RES LES THERMES	CDC	711 075,44	33 081,66	3,09	A	V	LIVRET A	4,535	V	LIVRET A	1,800	-	EUR	112,27	435,10
HABITALYS	1989	X	LAUGNAC - RES LES HAUTS DE SIBALDIO	CDC	324 726,31	21 915,39	3,09	A	V	LIVRET A	4,535	V	LIVRET A	2,300	-	EUR	745,24	8
HABITALYS	2002	X	TONNEINS - RES DUBOSCQ - 34 MAISONS	CDC	758 898,22	0,00	0,00	A	V	LIVRET A	4,915	V	LIVRET A	0,980	-	EUR	493,69	5
HABITALYS	2002	X	TONNEINS - RES DUBOSCQ - 34 MAISONS	CDC	531 246,31	0,00	0,00	A	V	LIVRET A	4,675	V	LIVRET A	0,980	-	EUR	504,01	51
HABITALYS	2004	X	MONTAYRAL - RES DU BOIS	CDC	11 351,39	8 816,36	30,98	A	V	LIVRET A	1,997	V	LIVRET A	1,450	-	EUR	621,14	136,00
HABITALYS	2004	X	MONTAYRAL - RES DU BOIS	CDC	58 931,20	35 131,70	15,99	A	V	LIVRET A	2,213	V	LIVRET A	1,450	-	EUR	504,01	51
HABITALYS	2004	X	VIANNE - CHEMIN DU MARCON	CDC	36 162,34	21 301,23	16,15	A	V	LIVRET A	2,138	V	LIVRET A	1,200	-	EUR	352,81	36
HABITALYS	2006	X	CASTELCULIER - GRANDFONDS	CDC	319 390,00	207 745,88	18,90	A	V	LIVRET A	2,345	V	LIVRET A	1,500	-	EUR	130,96	215,35
HABITALYS	2006	X	CASTELCULIER - GRANDFONDS	CDC	30 950,00	25 054,80	33,23	A	V	LIVRET A	2,152	V	LIVRET A	1,500	-	EUR	535,67	1
HABITALYS	2006	X	CASTELCULIER - GRANDFONDS	CDC	85 080,00	55 621,15	18,24	A	V	LIVRET A	2,349	V	LIVRET A	1,500	-	EUR	269,10	1
HABITALYS	2006	X	CASTELCULIER - GRANDFONDS	CDC	45 885,00	29 071,23	18,24	A	V	LIVRET A	1,832	V	LIVRET A	1,000	-	EUR	269,10	1
HABITALYS	2006	X	ROQUEFORT - RES BOURDELEROTE	CDC	267 335,00	174 770,64	18,24	A	V	LIVRET A	2,298	V	LIVRET A	1,500	-	EUR	269,10	1
HABITALYS	2006	X	ROQUEFORT - RES BOURDELEROTE	CDC	102 012,00	64 631,46	18,24	A	V	LIVRET A	1,793	V	LIVRET A	1,000	-	EUR	269,10	1
HABITALYS	2005	X	LEVIGNAC-DE-GUYENNE - RES MAUCA	CDC	378 187,57	236 219,73	17,40	A	V	LIVRET A	2,398	V	LIVRET A	1,650	-	EUR	269,10	1
HABITALYS	2005	X	DURAS - RES LES BOUTERES	CDC	387 634,00	256 975,01	17,99	A	V	LIVRET A	2,212	V	LIVRET A	1,750	-	EUR	269,10	1
HABITALYS	2002	X	VILLENEUVE-SUR-LOT - PLACE DES PICS VERTS	CDC	50 926,66	22 120,49	13,16	A	V	LIVRET A	2,780	V	LIVRET A	1,200	-	EUR	269,10	1
HABITALYS	2001	X	MARCELLUS - RES LES ROUETTES	CDC	56 846,26	24 512,07	13,32	A	V	LIVRET A	2,554	V	LIVRET A	1,200	-	EUR	269,10	1
HABITALYS	2001	X	LE PASSAGE - RES BEAUREGARD	CDC	52 145,80	19 452,54	10,32	A	V	LIVRET A	2,622	V	LIVRET A	1,200	-	EUR	269,10	1
HABITALYS	2007	X	SAINT-HILAIRE-DE-LUSIGNAN - RES GRABILLAS	CDC	365 445,00	260 876,89	20,99	A	V	LIVRET A	2,172	V	LIVRET A	1,750	-	EUR	269,10	1
																EUR	734,30	654,72

Désignation du bénéficiaire	Année de mobilisation et profil d'amortissement de l'emprunt (1)		Objet de l'emprunt garanti	Organisme prêteur ou chef de file	Montant initial	Capital restant dû au 31/12/N	Durée résiduelle	Périodicité des remboursements (2)	Taux initial			Taux moyen constaté sur l'année (6)			Catégorie d'emprunt (7)	Indices ou devises pouvant modifier l'emprunt	Annuité garantie au cours de l'exercice	
	Année	Profil							Taux (3)	Index (4)	Taux actuariel (5)	Taux (3)	Index (4)	Niveau de taux			En intérêts (8)	En capital
HABITALYS	2007	X	ARGENTON - RES LAMOLIE	CDC	370 398,00	264 412,64	20,99	A	V	LIVRET A	2,214	V	LIVRET A	1,750	-	EUR	4	9
HABITALYS	2007	X	VERTEUIL-D'AGENAIS - RES PIERRE SOYER	CDC	268 179,00	200 987,66	24,99	A	V	LIVRET A	1,896	V	LIVRET A	1,550	-	EUR	798,47	785,57
HABITALYS	2007	X	VILLENEUVE-SUR-LOT - RES GOUGET	CDC	54 729,00	38 172,45	22,99	A	V	LIVRET A	1,151	V	LIVRET A	0,750	-	EUR	212,02	239,23
HABITALYS	2007	X	TONNEINS - RES CARNOT	CDC	1 147 203,00	859 775,29	24,99	A	V	LIVRET A	1,846	V	LIVRET A	1,550	-	EUR	297,14	1
HABITALYS	2007	X	VILLENEUVE-SUR-LOT - RES LA GARE	CDC	114 285,00	81 033,45	24,99	A	V	LIVRET A	0,884	V	LIVRET A	0,550	-	EUR	446,76	13
HABITALYS	2007	X	ANTAGNAC - RES LES PLATANES	CDC	345 000,00	246 281,99	20,99	A	V	LIVRET A	2,215	V	LIVRET A	1,750	-	EUR	740,21	26
HABITALYS	2007	X	MIRAMONT-DE-GUYENNE - RES SIMONE COMBEAUD	CDC	439 445,00	323 746,05	22,99	A	V	LIVRET A	2,185	V	LIVRET A	1,750	-	EUR	461,59	891,78
HABITALYS	2007	X	BON-ENCONTRE - RES BIDALET	CDC	1 421 004,00	1 040 640,71	24,82	A	V	LIVRET A	2,150	V	LIVRET A	1,500	-	EUR	469,44	9
HABITALYS	2008	X	FOULAYRONNES - RES LA COLLINE - TRANCHE 1	CDC	95 000,00	7 347,64	0,00	A	V	LIVRET A	2,558	V	LIVRET A	1,400	-	EUR	121,16	103,75
HABITALYS	2008	X	FOULAYRONNES - RES LA COLLINE - TRANCHE 2	CDC	689 230,00	236 246,87	5,00	A	V	LIVRET A	2,079	V	LIVRET A	1,200	-	EUR	204,31	7
HABITALYS	2007	P	LE PASSAGE - RES LE PETIT CANALET	CREDIT AGR. REGIO.	1 053 874,00	625 650,86	14,97	A	V	LIVRET A	2,620	V	LIVRET A	1,870	-	EUR	3	37
HABITALYS	2008	X	TONNEINS - RES VENES - 18 LOGEMENTS	CDC	121 926,00	100 678,67	35,14	A	V	LIVRET A	1,937	V	LIVRET A	1,500	-	EUR	288,04	756,60
HABITALYS	2008	X	TONNEINS - RES VENES - 18 LOGEMENTS	CDC	1 119 805,00	840 203,58	25,15	A	V	LIVRET A	1,914	V	LIVRET A	1,500	-	EUR	541,66	098,12
HABITALYS	2008	X	TONNEINS - RES VENES - 4 LOGEMENTS	CDC	32 681,00	25 649,87	35,14	A	V	LIVRET A	0,942	V	LIVRET A	0,500	-	EUR	12	26
HABITALYS	2008	X	TONNEINS - RES VENES - 4 LOGEMENTS	CDC	300 155,00	213 243,50	25,15	A	V	LIVRET A	0,963	V	LIVRET A	0,500	-	EUR	997,06	267,30
HABITALYS	1987	X	SAINT-SYLVESTRE-SUR-LOT - RES BEAUSEJOUR 2	CDC	527 051,93	42 938,40	1,00	A	V	LIVRET A	4,060	V	LIVRET A	1,020	-	EUR	131,49	648,83
HABITALYS	2003	X	CASTELJALOUX - RES LIRAC	CDC	42 000,92	28 938,37	30,90	A	V	LIVRET A	2,056	V	LIVRET A	1,200	-	EUR	1	7
HABITALYS	2002	X	MEZIN - RES LE CLUB	CDC	39 252,42	19 128,38	14,99	A	V	LIVRET A	2,264	V	LIVRET A	1,450	-	EUR	104,53	662,26
HABITALYS	2007	X	BON-ENCONTRE - RES BIDALET - 21 LOGEMENTS	CDC	144 580,00	117 749,00	34,81	A	V	LIVRET A	2,050	V	LIVRET A	1,500	-	EUR	660,14	21
HABITALYS	2007	X	BON-ENCONTRE - RES BIDALET	CDC	250 107,00	172 741,98	24,82	A	V	LIVRET A	1,118	V	LIVRET A	0,500	-	EUR	360,19	1
HABITALYS	2007	X	VILLENEUVE-SUR-LOT - RUE DE LA PAIX	CDC	26 760,00	5 311,82	2,92	A	V	LIVRET A	2,705	V	LIVRET A	1,500	-	EUR	296,34	1
																	804,40	309,08
																	896,07	6
																	471,70	1
																	105,46	718,52

DEPARTEMENT DE LOT ET GARONNE - DEPARTEMENT 47 - CFU - 2022

Désignation du bénéficiaire	Année de mobilisation et profil d'amortissement de l'emprunt (1)		Objet de l'emprunt garanti	Organisme prêteur ou chef de file	Montant initial	Capital restant dû au 31/12/N	Durée résiduelle	Périodicité des remboursements (2)	Taux initial			Taux moyen constaté sur l'année (6)			Catégorie d'emprunt (7)	Indices ou devises pouvant modifier l'emprunt	Annuité garantie au cours de l'exercice	
	Année	Profil							Taux (3)	Index (4)	Taux actuariel (5)	Taux (3)	Index (4)	Niveau de taux			En intérêts (8)	En capital
HABITALYS	2007	X	AIGUILLON - RES SURCOUF	CDC	57 600,00	38 059,45	22,90	A	V	LIVRET A	0,938	V	LIVRET A	0,300	-	EUR	118,96	1 596,02
HABITALYS	2007	X	BUZET-SUR-BAISE - RES LASPLACES - TRANCHE 2	CDC	210 000,00	0,00	0,00	A	V	LIVRET A	2,500	V	LIVRET A	1,150	-	EUR	186,61	16 222,21
HABITALYS	2007	X	LE PASSAGE - RES ROCHEBRUNE - TRANCHE 2	CDC	90 000,00	0,00	0,00	A	V	LIVRET A	2,500	V	LIVRET A	1,150	-	EUR	79,96	6 952,38
HABITALYS	2007	X	ROQUEFORT - RES BOURDELEROTE - TRANCHE 2	CDC	258 087,00	189 004,28	24,90	A	V	LIVRET A	2,151	V	LIVRET A	1,500	-	EUR	2 927,98	6 194,02
HABITALYS	2007	X	ROQUEFORT - RES BOURDELEROTE - TRANCHE 2	CDC	139 984,00	96 683,06	24,90	A	V	LIVRET A	1,117	V	LIVRET A	0,500	-	EUR	501,52	3 622,19
HABITALYS	2006	X	SAINT-PE - SAINT-SIMON - RES LE RECHOU	CDC	290 831,00	191 652,19	17,99	A	V	LIVRET A	2,455	V	LIVRET A	1,750	-	EUR	3 501,65	8 442,23
HABITALYS	2007	X	TONNEINS - RES LES TILLEULS	CDC	100 000,00	28 663,65	4,91	A	V	LIVRET A	2,048	V	LIVRET A	0,950	-	EUR	325,24	5 571,90
HABITALYS	2012	X	VILLENEUVE-SUR-LOT - RES LA PASSERE DES CIEUTATS	CDC	870 000,00	677 767,48	29,07	A	V	LIVRET A	0,513	V	LIVRET A	0,300	-	EUR	2 097,99	21 560,01
HABITALYS	2012	X	LE PASSAGE D'AGEN - 14 RES PAUL BERT IV	CDC	111 000,00	86 473,79	29,14	A	V	LIVRET A	0,512	V	LIVRET A	0,300	-	EUR	267,67	2 750,76
HABITALYS	2009	C	AGEN CANADASTYL ET VILLENEUVE LOGT UDAF	SOCIETE GENERALE	650 000,00	227 500,00	6,89	T	F		4,037	F		3,920	-	EUR	9 847,84	32 500,00
HABITALYS	2009	C	AGEN - RUE REGNIER ET RUE DORMOY	SOCIETE GENERALE	650 000,00	312 000,00	11,89	T	F		4,089	F		3,970	-	EUR	13 211,45	26 000,00
HABITALYS	2010	X	VILLENEUVE-SUR-LOT - RES MYRE MORY	CDC	59 700,00	43 552,18	25,31	A	V	LIVRET A	0,630	V	LIVRET A	0,300	-	EUR	135,48	1 608,29
HABITALYS	2010	X	BOE - RES MACAYRAN	CDC	204 926,00	172 598,08	37,31	A	V	LIVRET A	1,331	V	LIVRET A	1,100	-	EUR	1 938,65	3 643,21
HABITALYS	2010	X	BOE - RES MACAYRAN	CDC	886 754,00	689 523,44	27,31	A	V	LIVRET A	1,373	V	LIVRET A	1,100	-	EUR	7 815,01	20 931,71
HABITALYS	2010	X	BOE - RES MACAYRAN	CDC	254 909,00	190 228,39	27,31	A	V	LIVRET A	0,583	V	LIVRET A	0,300	-	EUR	590,20	6 503,19
HABITALYS	2010	X	VILLENEUVE-SUR-LOT - RES SULLY	CDC	468 161,00	362 408,66	27,56	A	V	LIVRET A	1,335	V	LIVRET A	1,100	-	EUR	4 107,51	11 001,56
HABITALYS	2010	X	VILLENEUVE-SUR-LOT - RES SULLY	CDC	405 105,00	300 886,21	27,56	A	V	LIVRET A	0,540	V	LIVRET A	0,300	-	EUR	933,51	10 286,17
HABITALYS	2010	X	NERAC - RES PIERRE DE COUBERTIN	CDC	1 055 000,00	816 687,33	27,56	A	V	LIVRET A	1,378	V	LIVRET A	1,100	-	EUR	9 256,27	24 792,00
HABITALYS	2010	X	LE PASSAGE D'AGEN - 13 RUE JEAN MOULIN	CDC	84 910,00	61 650,02	25,57	A	V	LIVRET A	0,578	V	LIVRET A	0,300	-	EUR	191,78	2 276,61
HABITALYS	2010	X	LAROQUE-TIMBAUT - RES BAROU DANGLA	CDC	241 937,00	194 213,06	37,81	A	V	LIVRET A	0,536	V	LIVRET A	0,300	-	EUR	597,10	4 818,28
HABITALYS	2010	X	LAROQUE-TIMBAUT - RES BAROU DANGLA	CDC	956 388,00	707 731,74	27,82	A	V	LIVRET A	0,587	V	LIVRET A	0,300	-	EUR	2 195,78	24 194,69

Désignation du bénéficiaire	Année de mobilisation et profil d'amortissement de l'emprunt (1)		Objet de l'emprunt garanti	Organisme prêteur ou chef de file	Montant initial	Capital restant dû au 31/12/N	Durée résiduelle	Périodicité des remboursements (2)	Taux initial			Taux moyen constaté sur l'année (6)			Catégorie d'emprunt (7)	Indices ou devises pouvant modifier l'emprunt	Annuité garantie au cours de l'exercice	
	Année	Profil							Taux (3)	Index (4)	Taux actuariel (5)	Taux (3)	Index (4)	Niveau de taux			En intérêts (8)	En capital
HABITALYS	2010	X	FAUGUEROLLES - RES LABOUTHE 1	CDC	121 000,00	100 980,20	37,89	A	V	LIVRET A	1,330	V	LIVRET A	1,100	-	EUR	1	2
HABITALYS	2010	X	FAUGUEROLLES - RES LABOUTHE 1	CDC	276 000,00	212 723,92	27,90	A	V	LIVRET A	1,357	V	LIVRET A	1,100	-	EUR	134,22	131,50
HABITALYS	2010	X	FAUGUEROLLES - RES LABOUTHE 1	CDC	251 000,00	185 741,22	27,90	A	V	LIVRET A	0,557	V	LIVRET A	0,300	-	EUR	2	6
HABITALYS	2010	X	VILLENEUVE-SUR-LOT - RES LA RENAISSANCE II	CDC	887 000,00	694 293,34	27,90	A	V	LIVRET A	1,341	V	LIVRET A	1,100	-	EUR	411,00	457,61
HABITALYS	2010	X	VILLENEUVE-SUR-LOT - RES MICHEL ANGE	CDC	1 045 160,00	818 092,01	27,90	A	V	LIVRET A	1,339	V	LIVRET A	1,100	-	EUR	576,28	6
HABITALYS	2010	X	VILLENEUVE-SUR-LOT - RES MICHEL ANGE	CDC	304 840,00	229 772,50	27,90	A	V	LIVRET A	0,550	V	LIVRET A	0,300	-	EUR	7	21
HABITALYS	2010	X	BOE - RES AQUITAINE	CDC	330 000,00	266 436,24	27,98	A	V	LIVRET A	1,364	V	LIVRET A	1,350	-	EUR	869,07	076,51
HABITALYS	2010	X	BOE - RES AQUITAINE	CDC	107 000,00	83 507,73	27,98	A	V	LIVRET A	0,574	V	LIVRET A	0,550	-	EUR	9	24
HABITALYS	2010	X	BON ENCONTRE - CLOS DE CAZALET	CDC	731 572,00	581 599,85	27,98	A	V	LIVRET A	1,344	V	LIVRET A	1,350	-	EUR	272,20	834,64
HABITALYS	2010	X	BON ENCONTRE - CLOS DE CAZALET	CDC	131 209,00	111 927,64	37,98	A	V	LIVRET A	1,340	V	LIVRET A	1,350	-	EUR	712,88	7
HABITALYS	1987	X	TOURNON-D'AGENAIS - RES LE GRILLOU	CDC	270 491,66	26 798,65	1,09	A	V	LIVRET A	4,044	V	LIVRET A	1,020	-	EUR	3	7
HABITALYS	2007	X	CASTELJALOUX - RES PEYRAMA	CDC	73 647,00	53 933,74	24,82	A	V	LIVRET A	2,150	V	LIVRET A	1,500	-	EUR	697,69	466,36
HABITALYS	2008	X	CASTELJALOUX - RES LES ARENES	CDC	308 098,00	102 415,68	5,91	A	V	LIVRET A	1,659	V	LIVRET A	0,750	-	EUR	473,86	2
HABITALYS	2008	X	VILLETON - RES HURGOYE	CDC	291 000,00	212 145,52	25,90	A	V	LIVRET A	1,613	V	LIVRET A	1,100	-	EUR	649,36	16
HABITALYS	2007	X	MIRAMONT-DE-GUYENNE - RES SIMONE COMBEAUD	CDC	109 915,00	76 663,71	22,99	A	V	LIVRET A	1,151	V	LIVRET A	0,750	-	EUR	8	16
HABITALYS	2008	X	TONNEINS - RES LES HETRES	CDC	75 000,00	24 930,95	5,91	A	V	LIVRET A	1,680	V	LIVRET A	0,750	-	EUR	071,62	298,22
HABITALYS	2008	X	CASSENEUIL - RES BELLERIVE	CDC	135 000,00	44 875,75	5,91	A	V	LIVRET A	1,653	V	LIVRET A	0,750	-	EUR	1	2
HABITALYS	2008	X	LE PASSAGE - RES LES PEUPLIERS	CDC	94 780,00	64 916,10	23,99	A	V	LIVRET A	0,311	V	LIVRET A	0,050	-	EUR	540,31	170,02
HABITALYS	2008	X	LANNES - RES LAILLON	CDC	364 000,00	274 440,61	25,98	A	V	LIVRET A	1,613	V	LIVRET A	1,350	-	EUR	412,01	13
HABITALYS	2012	X	BON-ENCONTRE - RES CHAMP DE LIMAC - FONCIER	CDC	144 000,00	123 493,01	39,14	A	V	LIVRET A	1,276	V	LIVRET A	1,100	-	EUR	835,52	1
HABITALYS	2012	X	BON-ENCONTRE - RES CHAMP DE LIMAC - CONSTRUCTION	CDC	821 000,00	661 598,75	29,14	A	V	LIVRET A	1,248	V	LIVRET A	1,100	-	EUR	892,82	16
																	410,77	015,51
																	596,77	2
																	217,34	4
																	391,21	7
																	285,63	
																	33,75	2
																	579,81	
																	3	8
																	818,06	378,88
																	1	2
																	385,35	447,52
																	7	18
																	481,42	530,42

Désignation du bénéficiaire	Année de mobilisation et profil d'amortissement de l'emprunt (1)		Objet de l'emprunt garanti	Organisme prêteur ou chef de file	Montant initial	Capital restant dû au 31/12/N	Durée résiduelle	Périodicité des remboursements (2)	Taux initial			Taux moyen constaté sur l'année (6)			Catégorie d'emprunt (7)	Indices ou devises pouvant modifier l'emprunt	Annuité garantie au cours de l'exercice	
	Année	Profil							Taux (3)	Index (4)	Taux actuariel (5)	Taux (3)	Index (4)	Niveau de taux			En intérêts (8)	En capital
HABITALYS	2012	X	BON-ENCONTRE - RES CHAMP DE LIMAC	CDC	381 000,00	296 815,41	29,14	A	V	LIVRET A	0,472	V	LIVRET A	0,300	-	EUR	918,77	9 441,80
HABITALYS	2012	X	LE PASSAGE D'AGEN - RES CHAMPAGNE III	CDC	394 000,00	305 626,20	29,82	A	V	LIVRET A	0,443	V	LIVRET A	0,300	-	EUR	946,05	9 722,07
HABITALYS	2012	X	LE PASSAGE D'AGEN - RES CHAMPAGNE III	CDC	154 000,00	131 605,77	39,81	A	V	LIVRET A	1,228	V	LIVRET A	1,100	-	EUR	1 476,35	2 608,31
HABITALYS	2012	X	LE PASSAGE D'AGEN - RES CHAMPAGNE III	CDC	1 171 000,00	940 071,49	29,82	A	V	LIVRET A	1,242	V	LIVRET A	1,100	-	EUR	10 630,41	26 330,04
HABITALYS	2012	X	LE PASSAGE D'AGEN - RES CHAMPAGNE II	CDC	270 000,00	209 439,28	29,82	A	V	LIVRET A	0,448	V	LIVRET A	0,300	-	EUR	648,31	6 662,33
HABITALYS	2012	X	LE PASSAGE D'AGEN - RES CHAMPAGNE II	CDC	69 000,00	58 966,23	39,81	A	V	LIVRET A	1,228	V	LIVRET A	1,100	-	EUR	661,48	1 168,66
HABITALYS	2012	X	LE PASSAGE D'AGEN - RES CHAMPAGNE II	CDC	463 000,00	371 693,51	29,82	A	V	LIVRET A	1,241	V	LIVRET A	1,100	-	EUR	4 203,14	10 410,60
HABITALYS	1992	X	SEYCHES - RES LES LAURIERES	CDC	554 615,02	9 795,50	5,83	A	V	LIVRET A	4,140	V	LIVRET A	1,800	-	EUR	206,00	1 649,03
HABITALYS	1997	X	SAINT-PARDOUX-DU-BREUIL - RES ANDRIEUX	CDC	18 280,47	0,00	0,00	A	V	LIVRET A	3,393	V	LIVRET A	1,300	-	EUR	10,80	830,94
HABITALYS	1997	X	CASTILLONNES (RUE MALBEC) ET SAUMEJAN (BOURG)	CDC	32 994,54	0,00	0,00	A	V	LIVRET A	0,004	V	LIVRET A	1,300	-	EUR	11,15	857,87
HABITALYS	1998	X	ESTILLAC - RES CHAMP LASSALLE	CDC	174 138,40	47 590,06	7,00	A	V	LIVRET A	3,044	V	LIVRET A	1,550	-	EUR	835,61	6 320,67
HABITALYS	1998	X	SAINT-SYLVESTRE-SUR-LOT - RES LA PLAINE	CDC	89 425,53	29 155,77	10,58	A	V	LIVRET A	2,900	V	LIVRET A	1,300	-	EUR	417,56	2 964,61
HABITALYS	1999	X	BAJAMONT - RES LE VIADUC	CDC	43 447,97	18 269,36	11,83	A	V	LIVRET A	2,756	V	LIVRET A	1,300	-	EUR	258,08	1 582,80
HABITALYS	2009	X	LE PASSAGE - RES LES PEUPLIERS, 28 RUE J FERRY	CDC	93 629,00	67 156,29	26,23	A	V	LIVRET A	0,702	V	LIVRET A	0,300	-	EUR	208,62	2 384,47
HABITALYS	2009	X	SAINT-VITE - RES L'EMBARCADERE - FONCIER	CDC	47 000,00	38 432,99	36,22	A	V	LIVRET A	1,442	V	LIVRET A	1,100	-	EUR	431,99	838,05
HABITALYS	2009	X	SAINT-VITE - RES L'EMBARCADERE - CONSTRUCTION	CDC	238 000,00	178 201,65	26,23	A	V	LIVRET A	1,508	V	LIVRET A	1,100	-	EUR	2 022,28	5 642,30
HABITALYS	2009	X	HAUTEFAGE-LA-TOUR - RES LA TOUR - 3 LOGTS PLUS	CDC	256 000,00	191 679,08	26,31	A	V	LIVRET A	1,492	V	LIVRET A	1,100	-	EUR	2 175,23	6 069,03
HABITALYS	2009	X	HAUTEFAGE-LA-TOUR - RES LA TOUR - 1 LOGT PLAI	CDC	69 000,00	48 251,72	24,31	A	V	LIVRET A	0,698	V	LIVRET A	0,300	-	EUR	150,32	1 855,92
HABITALYS	2009	X	REAUP-LISSE - RES HOUGAILLARD	CDC	345 919,00	259 615,56	26,48	A	V	LIVRET A	1,467	V	LIVRET A	1,100	-	EUR	2 946,19	8 220,07
HABITALYS	2009	X	AIGUILLON - RES LES JARDINS DE SALOMON	CDC	902 625,00	668 266,07	26,65	A	V	LIVRET A	1,434	V	LIVRET A	1,100	-	EUR	7 583,68	21 158,94

Désignation du bénéficiaire	Année de mobilisation et profil d'amortissement de l'emprunt (1)		Objet de l'emprunt garanti	Organisme prêteur ou chef de file	Montant initial	Capital restant dû au 31/12/N	Durée résiduelle	Périodicité des remboursements (2)	Taux initial			Taux moyen constaté sur l'année (6)			Catégorie d'emprunt (7)	Indices ou devises pouvant modifier l'emprunt	Annuité garantie au cours de l'exercice	
	Année	Profil							Taux (3)	Index (4)	Taux actuariel (5)	Taux (3)	Index (4)	Niveau de taux			En intérêts (8)	En capital
HABITALYS	2011	X	LE PASSAGE D'AGEN - 9 RUE PAUL BERT	CDC	109 000,00	82 460,98	28,90	A	V	LIVRET A	0,530	V	LIVRET A	0,300	-	EUR	255,54	2 717,69
HABITALYS	2013	X	SAINTE-LIVRADE-SUR-LOT - RES CAFI	CDC	72 300,00	61 011,71	40,22	A	V	LIVRET A	0,401	V	LIVRET A	0,300	-	EUR	187,22	1 396,49
HABITALYS	2013	X	SAINTE-LIVRADE-SUR-LOT - RES CAFI	CDC	240 000,00	191 500,32	30,23	A	V	LIVRET A	0,424	V	LIVRET A	0,300	-	EUR	592,16	5 886,23
HABITALYS	2013	X	LAUZUN - RES LES BALCONS DE LAUZUN	CDC	81 000,00	70 418,17	40,30	A	V	LIVRET A	1,179	V	LIVRET A	1,100	-	EUR	789,49	1 353,61
HABITALYS	2013	X	LAUZUN - RES LES BALCONS DE LAUZUN	CDC	382 000,00	314 402,21	30,31	A	V	LIVRET A	1,186	V	LIVRET A	1,100	-	EUR	3 551,62	8 472,83
HABITALYS	2013	X	LE PASSAGE D'AGEN - RES THEOPHILE DE VIAU III	CDC	25 345,00	21 387,86	40,39	A	V	LIVRET A	0,400	V	LIVRET A	0,300	-	EUR	65,64	489,54
HABITALYS	2013	X	LE PASSAGE D'AGEN - RES THEOPHILE DE VIAU III	CDC	68 000,00	54 258,43	30,40	A	V	LIVRET A	0,423	V	LIVRET A	0,300	-	EUR	167,78	1 667,76
HABITALYS	2013	X	BEAUVILLE - RES PICADOU I	CDC	72 000,00	42 016,54	10,91	A	V	LIVRET A	1,419	V	LIVRET A	1,100	-	EUR	501,51	3 574,87
HABITALYS	2013	X	SAINTE-LIVRADE-SUR-LOT - CAFI ILOT 2 - 2E TRANCHE	CDC	305 000,00	264 232,23	40,89	A	V	LIVRET A	1,374	V	LIVRET A	1,100	-	EUR	2 962,43	5 079,20
HABITALYS	2013	X	SAINTE-LIVRADE-SUR-LOT - CAFI ILOT 2 - 2E TRANCHE	CDC	767 000,00	628 901,18	30,90	A	V	LIVRET A	1,358	V	LIVRET A	1,100	-	EUR	7 104,34	16 948,26
HABITALYS	2013	X	SAINTE-LIVRADE-SUR-LOT - CAFI ILOT 2 - 2E TRANCHE	CDC	103 700,00	87 149,86	40,89	A	V	LIVRET A	0,579	V	LIVRET A	0,300	-	EUR	267,43	1 994,76
HABITALYS	2013	X	SAINTE-LIVRADE-SUR-LOT - CAFI ILOT 2 - 2E TRANCHE	CDC	294 000,00	233 585,46	30,90	A	V	LIVRET A	0,576	V	LIVRET A	0,300	-	EUR	722,29	7 179,82
HABITALYS	2013	X	VILLEFRANCHE-DU-QUEYRAN - RES LA TUQUE	CDC	395 000,00	321 380,89	30,07	A	V	LIVRET A	1,210	V	LIVRET A	1,100	-	EUR	3 630,46	8 660,89
HABITALYS	2013	X	VILLEFRANCHE-DU-QUEYRAN - RES LA TUQUE	CDC	35 000,00	30 472,00	40,06	A	V	LIVRET A	1,228	V	LIVRET A	1,100	-	EUR	341,63	585,75
HABITALYS	2013	X	BON-ENCONTRE - 3 RUE LAMARTINE	CDC	142 000,00	113 518,53	30,07	A	V	LIVRET A	0,450	V	LIVRET A	0,300	-	EUR	351,02	3 489,27
HABITALYS	2013	X	AGEN - RES MARX DORMOY II	CDC	288 000,00	250 740,92	40,06	A	V	LIVRET A	1,228	V	LIVRET A	1,100	-	EUR	2 811,17	4 819,86
HABITALYS	2013	X	AGEN - RES MARX DORMOY II	CDC	1 396 000,00	1 150 853,90	30,07	A	V	LIVRET A	1,197	V	LIVRET A	1,100	-	EUR	13 000,55	31 014,37
HABITALYS	2013	X	AGEN - RES MARX DORMOY II	CDC	374 000,00	298 985,47	30,07	A	V	LIVRET A	0,414	V	LIVRET A	0,300	-	EUR	924,53	9 190,04
HABITALYS	2013	X	NERAC - RES LE CLOS D'ALBRET	CDC	628 000,00	546 754,52	40,06	A	V	LIVRET A	1,187	V	LIVRET A	1,100	-	EUR	6 129,91	10 509,98
HABITALYS	2013	X	NERAC - RES LE CLOS D'ALBRET	CDC	1 461 000,00	1 204 439,50	30,07	A	V	LIVRET A	1,190	V	LIVRET A	1,100	-	EUR	13 605,88	32 458,44
HABITALYS	2013	X	NERAC - RES LE CLOS D'ALBRET	CDC	367 000,00	293 389,47	30,07	A	V	LIVRET A	0,415	V	LIVRET A	0,300	-	EUR	907,22	9 018,04

Désignation du bénéficiaire	Année de mobilisation et profil d'amortissement de l'emprunt (1)		Objet de l'emprunt garanti	Organisme prêteur ou chef de file	Montant initial	Capital restant dû au 31/12/N	Durée résiduelle	Périodicité des remboursements (2)	Taux initial			Taux moyen constaté sur l'année (6)			Catégorie d'emprunt (7)	Indices ou devises pouvant modifier l'emprunt	Annuité garantie au cours de l'exercice	
	Année	Profil							Taux (3)	Index (4)	Taux actuariel (5)	Taux (3)	Index (4)	Niveau de taux			En intérêts (8)	En capital
HABITALYS	2013	X	SAINTE-LIVRADE-SUR-LOT - RES CAFI	CDC	862 000,00	709 462,58	30,14	A	V	LIVRET A	1,230	V	LIVRET A	1,100	-	EUR	8	19
HABITALYS	2013	X	SAINTE-LIVRADE-SUR-LOT - RES CAFI	CDC	246 000,00	213 862,56	40,14	A	V	LIVRET A	1,213	V	LIVRET A	1,100	-	EUR	014,40	119,31
HABITALYS	2013	X	FOULAYRONNES - RES LES TROIS PLUMES - PLUS	CDC	159 000,00	137 747,27	40,64	A	V	LIVRET A	1,367	V	LIVRET A	1,100	-	EUR	397,71	110,97
HABITALYS	2013	X	FOULAYRONNES - RES LES TROIS PLUMES - PLUS	CDC	1 346 000,00	1 103 651,88	30,65	A	V	LIVRET A	1,371	V	LIVRET A	1,100	-	EUR	544,34	647,85
HABITALYS	2013	X	FOULAYRONNES - RES LES TROIS PLUMES - PLAI	CDC	43 900,00	36 893,72	40,64	A	V	LIVRET A	0,582	V	LIVRET A	0,300	-	EUR	12	29
HABITALYS	2013	X	FOULAYRONNES - RES LES TROIS PLUMES - PLAI	CDC	429 100,00	340 923,54	30,65	A	V	LIVRET A	0,580	V	LIVRET A	0,300	-	EUR	467,33	742,32
HABITALYS	2014	C	/FOULAYRONNES - RES TUQUE DE GRABIAC I	LA BQUE POST. CREDIT ENT.	880 000,00	607 200,00	17,03	T	V	EURIBOR03M	1,130	V	EURIBOR03M	1,040	-	EUR	113,22	844,45
HABITALYS	2015	X	MIRAMONT-DE-GUYENNE - RES SOUSSIAL II - PLAI FONC.	CDC	79 000,00	69 115,33	42,30	A	V	LIVRET A	0,562	V	LIVRET A	0,300	-	EUR	1	10
HABITALYS	2015	X	MIRAMONT-DE-GUYENNE - RES SOUSSAIL II - PLAI CONST	CDC	533 000,00	447 407,02	32,31	A	V	LIVRET A	0,565	V	LIVRET A	0,300	-	EUR	054,21	479,11
HABITALYS	2015	P	LAROQUE-TIMBAUT - RES BELJOUAN II - PLS CONSTRUCTA°	CDC	315 100,00	272 783,15	32,48	A	V	LIVRET A	1,860	V	LIVRET A	1,610	-	EUR	7	35
HABITALYS	2015	X	FOULAYRONNES - RES BELLEY - PLUS FONCIER	CDC	95 000,00	85 038,91	42,72	A	V	LIVRET A	1,345	V	LIVRET A	1,100	-	EUR	184,75	200,00
HABITALYS	2015	X	FOULAYRONNES - RES BELLEY - PLUS CONSTRUCTION	CDC	827 000,00	710 822,29	32,73	A	V	LIVRET A	1,330	V	LIVRET A	1,100	-	EUR	211,86	1
HABITALYS	2015	X	FOULAYRONNES - RES MILLY - PLUS FONCIER	CDC	88 000,00	78 772,88	42,72	A	V	LIVRET A	1,345	V	LIVRET A	1,100	-	EUR	211,86	503,78
HABITALYS	2015	X	MIRAMONT-DE-GUYENNE - RES SOUSSIAL I	CDC	191 000,00	160 327,84	32,31	A	V	LIVRET A	0,566	V	LIVRET A	0,300	-	EUR	1	12
HABITALYS	2015	X	LAROQUE-TIMBAUT - RES BELJOUAN II - PLS FONCIER	CDC	57 000,00	51 760,15	42,47	A	V	LIVRET A	1,861	V	LIVRET A	1,610	-	EUR	380,86	879,42
HABITALYS	2015	X	FOULAYRONNES - RES MILLY - PLUS CONSTRUCTION	CDC	461 000,00	396 238,30	32,73	A	V	LIVRET A	1,333	V	LIVRET A	1,100	-	EUR	4	6
HABITALYS	2015	X	NERAC - RES VAL D'ALBRET - PLAI FONCIER	CDC	327 000,00	285 769,23	42,68	A	V	LIVRET A	0,550	V	LIVRET A	0,300	-	EUR	492,09	228,35
HABITALYS	2015	X	NERAC - RES VAL D'ALBRET - PLAI CONSTRUCTION	CDC	1 150 000,00	964 232,63	32,68	A	V	LIVRET A	0,549	V	LIVRET A	0,300	-	EUR	952,38	1
HABITALYS	2016	X	FOULAYRONNES - RES LA DEVINIERE - PLUS FONCIER	CDC	122 000,00	109 207,88	42,81	A	V	LIVRET A	1,352	V	LIVRET A	1,100	-	EUR	8	19
																	014,40	119,31
																	2	4
																	397,71	110,97
																	544,34	647,85
																	12	29
																	467,33	742,32
																	113,22	844,45
																	1	10
																	054,21	479,11
																	7	35
																	184,75	200,00
																	211,86	1
																	503,78	1
																	1	12
																	380,86	879,42
																	4	6
																	492,09	228,35
																	952,38	1
																	8	17
																	014,71	787,86
																	882,20	1
																	426,88	4
																	494,83	4
																	615,33	6
																	846,71	830,67
																	4	9
																	467,70	915,60
																	875,96	6
																	217,65	6
																	2	27
																	975,97	757,18
																	1	1
																	223,04	978,18

Désignation du bénéficiaire	Année de mobilisation et profil d'amortissement de l'emprunt (1)		Objet de l'emprunt garanti	Organisme prêteur ou chef de file	Montant initial	Capital restant dû au 31/12/N	Durée résiduelle	Périodicité des remboursements (2)	Taux initial			Taux moyen constaté sur l'année (6)			Catégorie d'emprunt (7)	Indices ou devises pouvant modifier l'emprunt	Annuité garantie au cours de l'exercice	
	Année	Profil							Taux (3)	Index (4)	Taux actuariel (5)	Taux (3)	Index (4)	Niveau de taux			En intérêts (8)	En capital
HABITALYS	2016	X	FOULAYRONNES - RES LA DEVINIÈRE - PLUS CONSTRUCTA°	CDC	733 000,00	630 027,51	32,81	A	V	LIVRET A	1,334	V	LIVRET A	1,100	-	EUR	7	15
HABITALYS	2016	X	FOULAYRONNES - RES LA DEVINIÈRE PLAI FONCIER	CDC	35 000,00	30 586,90	42,81	A	V	LIVRET A	0,551	V	LIVRET A	0,300	-	EUR	103,73	766,02
HABITALYS	2016	X	FOULAYRONNES - RES LA DEVINIÈRE - PLAI CONSTRUCTA°	CDC	196 000,00	164 338,76	32,81	A	V	LIVRET A	0,544	V	LIVRET A	0,300	-	EUR	93,75	665,50
HABITALYS	2015	X	MARMANDE - RES LE ROC II PLAI	CDC	381 000,00	328 262,21	33,14	A	V	LIVRET A	0,538	V	LIVRET A	0,300	-	EUR	507,21	4
HABITALYS	2017	X	BOE - RES CROIX SAINT PIERRE I	CDC	350 000,00	264 455,87	13,99	A	V	LIVRET A	0,308	V	LIVRET A	0,300	-	EUR	730,79	9
HABITALYS	2015	X	MARMANDE - RES LE ROC II - PLUS CONSTRUCTION	CDC	1 406 000,00	1 237 415,40	33,14	A	V	LIVRET A	1,299	V	LIVRET A	1,100	-	EUR	1	012,26
HABITALYS	2015	X	MARMANDE - RES LE ROC II - PLUS FONCIER	CDC	385 000,00	350 520,03	43,13	A	V	LIVRET A	1,322	V	LIVRET A	1,100	-	EUR	157,74	17
HABITALYS	2015	X	BON ENCONTRE - RES RAILLASSIS- PLAI FONCIER	CDC	58 000,00	51 850,16	42,97	A	V	LIVRET A	0,546	V	LIVRET A	0,550	-	EUR	845,00	211,48
HABITALYS	2010	X	BON ENCONTRE - CLOS DE CAZALET	CDC	281 500,00	215 689,87	27,98	A	V	LIVRET A	0,555	V	LIVRET A	0,550	-	EUR	13	29
HABITALYS	2011	X	FAUGEROLLES - LABOUTHE TRANCHE 2	CDC	134 000,00	113 794,60	38,22	A	V	LIVRET A	1,332	V	LIVRET A	1,100	-	EUR	940,26	880,84
HABITALYS	2007	X	VILLENEUVE-SUR-LOT - RES LA GARE	CDC	1 441 415,00	1 080 273,51	24,99	A	V	LIVRET A	1,893	V	LIVRET A	1,550	-	EUR	3	6
HABITALYS	2011	X	FAUGEROLLES - LABOUTHE TRANCHE 2	CDC	366 000,00	289 633,46	28,23	A	V	LIVRET A	1,330	V	LIVRET A	1,100	-	EUR	923,57	168,46
HABITALYS	2011	X	FAUGEROLLES - LABOUTHE TRANCHE 2	CDC	202 000,00	154 028,89	28,23	A	V	LIVRET A	0,545	V	LIVRET A	0,300	-	EUR	290,89	1
HABITALYS	2010	X	VILLENEUVE-SUR-LOT - RES LA RENAISSANCE II	CDC	282 000,00	212 556,92	27,90	A	V	LIVRET A	0,550	V	LIVRET A	0,300	-	EUR	1	6
HABITALYS	2011	X	FAUGEROLLES - RES LALANNE	CDC	95 000,00	72 089,16	28,65	A	V	LIVRET A	0,517	V	LIVRET A	0,300	-	EUR	223,93	842,95
HABITALYS	2011	X	FAUGEROLLES - RES LALANNE - FONCIER	CDC	75 000,00	63 406,54	38,64	A	V	LIVRET A	1,295	V	LIVRET A	1,100	-	EUR	1	2
HABITALYS	2011	X	FAUGEROLLES - RES LALANNE - CONSTRUCTION	CDC	405 000,00	319 031,36	28,65	A	V	LIVRET A	1,278	V	LIVRET A	1,100	-	EUR	277,33	326,74
HABITALYS	2011	X	PUJOLS - RESIDENCE POIL ROUGE - FONCIER	CDC	200 000,00	169 084,11	38,72	A	V	LIVRET A	1,291	V	LIVRET A	1,100	-	EUR	17	33
HABITALYS	2011	X	PUJOLS - RESIDENCE POIL ROUGE - CONSTRUCTION	CDC	737 000,00	580 558,32	28,73	A	V	LIVRET A	1,268	V	LIVRET A	1,100	-	EUR	264,03	534,78
HABITALYS	2011	X	PUJOLS - RESIDENCE POIL ROUGE - FONCIER	CDC	248 000,00	202 305,84	38,72	A	V	LIVRET A	0,488	V	LIVRET A	0,300	-	EUR	3	8
HABITALYS	2011	X	PUJOLS - RESIDENCE POIL ROUGE - FONCIER	CDC	248 000,00	202 305,84	38,72	A	V	LIVRET A	0,488	V	LIVRET A	0,300	-	EUR	278,82	440,45
HABITALYS	2011	X	PUJOLS - RESIDENCE POIL ROUGE - FONCIER	CDC	248 000,00	202 305,84	38,72	A	V	LIVRET A	0,488	V	LIVRET A	0,300	-	EUR	477,31	5
HABITALYS	2011	X	PUJOLS - RESIDENCE POIL ROUGE - FONCIER	CDC	248 000,00	202 305,84	38,72	A	V	LIVRET A	0,488	V	LIVRET A	0,300	-	EUR	611,62	297,16
HABITALYS	2011	X	PUJOLS - RESIDENCE POIL ROUGE - FONCIER	CDC	248 000,00	202 305,84	38,72	A	V	LIVRET A	0,488	V	LIVRET A	0,300	-	EUR	1	3
HABITALYS	2011	X	PUJOLS - RESIDENCE POIL ROUGE - FONCIER	CDC	248 000,00	202 305,84	38,72	A	V	LIVRET A	0,488	V	LIVRET A	0,300	-	EUR	897,95	457,23
HABITALYS	2011	X	PUJOLS - RESIDENCE POIL ROUGE - FONCIER	CDC	248 000,00	202 305,84	38,72	A	V	LIVRET A	0,488	V	LIVRET A	0,300	-	EUR	6	16
HABITALYS	2011	X	PUJOLS - RESIDENCE POIL ROUGE - FONCIER	CDC	248 000,00	202 305,84	38,72	A	V	LIVRET A	0,488	V	LIVRET A	0,300	-	EUR	572,24	918,54
HABITALYS	2011	X	PUJOLS - RESIDENCE POIL ROUGE - FONCIER	CDC	248 000,00	202 305,84	38,72	A	V	LIVRET A	0,488	V	LIVRET A	0,300	-	EUR	621,56	4
HABITALYS	2011	X	PUJOLS - RESIDENCE POIL ROUGE - FONCIER	CDC	248 000,00	202 305,84	38,72	A	V	LIVRET A	0,488	V	LIVRET A	0,300	-	EUR	882,91	4

Désignation du bénéficiaire	Année de mobilisation et profil d'amortissement de l'emprunt (1)		Objet de l'emprunt garanti	Organisme prêteur ou chef de file	Montant initial	Capital restant dû au 31/12/N	Durée résiduelle	Périodicité des remboursements (2)	Taux initial			Taux moyen constaté sur l'année (6)			Catégorie d'emprunt (7)	Indices ou devises pouvant modifier l'emprunt	Annuité garantie au cours de l'exercice	
	Année	Profil							Taux (3)	Index (4)	Taux actuariel (5)	Taux (3)	Index (4)	Niveau de taux			En intérêts (8)	En capital
HABITALYS	2011	X	PUJOLS - RESIDENCE POIL ROUGE - CONSTRUCTION	CDC	910 000,00	690 538,23	28,73	A	V	LIVRET A	0,492	V	LIVRET A	0,300	-	EUR	2	22
HABITALYS	2011	X	COCUMONT - RES LES TERRASSES DE LIMOGES PRET PLUS	CDC	60 000,00	51 637,79	38,98	A	V	LIVRET A	1,284	V	LIVRET A	1,350	-	EUR	139,89	758,28
HABITALYS	2011	X	COCUMONT - RES LES TERRASSES DE LIMOGES PRET PLUS	CDC	170 000,00	137 517,97	28,98	A	V	LIVRET A	1,278	V	LIVRET A	1,350	-	EUR	710,20	969,01
HABITALYS	2011	X	COCUMONT - RES LES TERRASSES DE LIMOGES PRET PLAI	CDC	120 000,00	93 886,41	28,98	A	V	LIVRET A	0,492	V	LIVRET A	0,550	-	EUR	1	3
HABITALYS	2016	X	PUJOLS - RES POIL ROUGE II	CDC	160 000,00	145 670,68	43,55	A	V	LIVRET A	1,350	V	LIVRET A	1,100	-	EUR	906,42	698,70
HABITALYS	2016	X	PUJOLS - RES POIL ROUGE II	CDC	599 000,00	527 177,68	33,56	A	V	LIVRET A	1,350	V	LIVRET A	1,100	-	EUR	532,17	2
HABITALYS	2016	X	BON-ENCOTRE - RES CAZALET II	CDC	231 000,00	210 312,00	43,55	A	V	LIVRET A	1,350	V	LIVRET A	1,100	-	EUR	871,24	
HABITALYS	2016	X	BON-ENCOTRE - RES CAZALET II	CDC	475 000,00	418 045,76	33,56	A	V	LIVRET A	1,350	V	LIVRET A	1,100	-	EUR	1	2
HABITALYS	2016	X	BON-ENCOTRE - RES CAZALET II	CDC	96 000,00	85 621,12	43,55	A	V	LIVRET A	0,551	V	LIVRET A	0,300	-	EUR	630,58	563,51
HABITALYS	2016	X	BON-ENCOTRE - RES CAZALET II	CDC	245 000,00	211 087,22	33,56	A	V	LIVRET A	0,550	V	LIVRET A	0,300	-	EUR	5	12
HABITALYS	2017	X	VILLENEUVE - RES SULLY II	CDC	169 000,00	149 492,62	34,14	A	V	LIVRET A	0,550	V	LIVRET A	0,300	-	EUR	938,99	730,17
HABITALYS	2016	X	MARMANDE - RES EAUBONNE	CDC	640 000,00	450 892,82	13,91	A	V	LIVRET A	0,302	V	LIVRET A	0,050	-	EUR	2	3
HABITALYS	2016	X	MARMANDE - RES EAUBONNE	CDC	260 000,00	188 743,51	13,91	A	V	LIVRET A	1,340	V	LIVRET A	1,100	-	EUR	354,15	701,07
HABITALYS	2014	C	SERIGNAC SUR GARONNE - RES LA HITE	LA BQUE POST. CREDIT ENT.	920 000,00	634 800,00	17,03	T	V	EURIBOR03M	1,056	V	EURIBOR03M	1,040	-	EUR	4	10
HABITALYS	2015	X	TONNEINS - RES FREDERIC MISTRAL - PLAII FON	CDC	89 000,00	79 563,22	42,97	A	V	LIVRET A	0,543	V	LIVRET A	0,550	-	EUR	709,55	094,88
HABITALYS	2015	X	TONNEINS - RES FREDERIC MISTRAL - PLAII CON	CDC	405 000,00	349 766,84	32,98	A	V	LIVRET A	0,541	V	LIVRET A	0,550	-	EUR	262,31	1
HABITALYS	2015	X	TONNEINS - RES FREDERIC MISTRAL - PLUS F	CDC	239 000,00	218 036,26	42,97	A	V	LIVRET A	1,343	V	LIVRET A	1,350	-	EUR	650,93	5
HABITALYS	2015	X	TONNEINS - RES FREDERIC MISTRAL - PLUS CON	CDC	810 000,00	714 391,65	32,98	A	V	LIVRET A	1,321	V	LIVRET A	1,350	-	EUR	888,83	8
HABITALYS	2017	X	VILLENEUVE - RES SULLY II	CDC	43 000,00	39 119,83	44,13	A	V	LIVRET A	0,550	V	LIVRET A	0,300	-	EUR	2	3

Désignation du bénéficiaire	Année de mobilisation et profil d'amortissement de l'emprunt (1)		Objet de l'emprunt garanti	Organisme prêteur ou chef de file	Montant initial	Capital restant dû au 31/12/N	Durée résiduelle	Périodicité des remboursements (2)	Taux initial			Taux moyen constaté sur l'année (6)			Catégorie d'emprunt (7)	Indices ou devises pouvant modifier l'emprunt	Annuité garantie au cours de l'exercice	
	Année	Profil							Taux (3)	Index (4)	Taux actuariel (5)	Taux (3)	Index (4)	Niveau de taux			En intérêts (8)	En capital
HABITALYS	2017	X	VILLENEUVE - RES SULLY II	CDC	487 000,00	438 494,76	34,14	A	V	LIVRET A	1,350	V	LIVRET A	1,100	-	EUR	4	10
HABITALYS	2017	X	VILLENEUVE - RES SULLY II	CDC	120 000,00	111 064,02	44,13	A	V	LIVRET A	1,350	V	LIVRET A	1,100	-	EUR	935,94	226,52
HABITALYS	2015	X	BON ENCONTRE - RES RAILLASSIS PLAI	CDC	170 000,00	146 815,70	32,98	A	V	LIVRET A	0,533	V	LIVRET A	0,550	-	EUR	242,60	899,81
HABITALYS	2015	X	BON ENCONTRE - RES RAILLASSIS PLUS CON	CDC	782 000,00	689 696,63	32,98	A	V	LIVRET A	1,318	V	LIVRET A	1,350	-	EUR	829,03	3
HABITALYS	2015	X	BON ENCONTRE - RES RAILLASSIS PLUS FON	CDC	324 000,00	295 580,53	42,97	A	V	LIVRET A	1,337	V	LIVRET A	1,350	-	EUR	9	15
HABITALYS	2016	X	ST BARTHELEMY D'AGENAIS RES LE CHENE VERT - PLUS F	CDC	29 000,00	25 959,24	42,89	A	V	LIVRET A	1,343	V	LIVRET A	1,100	-	EUR	525,61	904,20
HABITALYS	2016	X	ST BARTHELEMY D'AGENAIS RES LE CHENE VERT PLUS CON	CDC	270 000,00	205 257,83	32,90	A	V	LIVRET A	1,338	V	LIVRET A	1,100	-	EUR	4	4
HABITALYS	2015	X	MARMANDE - RES LE ROC II - PLAI FONCIER	CDC	82 000,00	73 134,72	43,13	A	V	LIVRET A	0,544	V	LIVRET A	0,300	-	EUR	056,44	896,78
HABITALYS	2016	X	ST BARTHELEMY D'AGENAIS RES LE CHENE VERT PLAI F	CDC	9 000,00	7 865,23	42,89	A	V	LIVRET A	0,550	V	LIVRET A	0,300	-	EUR	290,73	470,22
HABITALYS	2016	X	ST BARTHELEMY D'AGENAIS RES LE CHENE VERT PLAI CON	CDC	108 000,00	90 554,02	32,90	A	V	LIVRET A	0,546	V	LIVRET A	0,300	-	EUR	2	5
HABITALYS	2017	X	BOE - RESIDENCE LA COURONNE	CDC	911 000,00	820 264,31	34,64	A	V	LIVRET A	1,350	V	LIVRET A	1,100	-	EUR	314,34	136,44
HABITALYS	2017	X	BOE - RESIDENCE LA COURONNE	CDC	342 000,00	316 532,51	44,64	A	V	LIVRET A	1,350	V	LIVRET A	1,100	-	EUR	224,07	1
HABITALYS	2017	X	BOE - RESIDENCE LA COURONNE	CDC	496 000,00	438 747,56	34,64	A	V	LIVRET A	0,550	V	LIVRET A	0,300	-	EUR	552,69	
HABITALYS	2017	X	BOE - RESIDENCE LA COURONNE	CDC	113 000,00	102 803,25	44,64	A	V	LIVRET A	0,550	V	LIVRET A	0,300	-	EUR	24,11	171,13
HABITALYS	2017	X	ESTILLAC - RES LA JUSTICE I	CDC	115 000,00	103 545,98	34,64	A	V	LIVRET A	1,350	V	LIVRET A	1,100	-	EUR	279,48	2
HABITALYS	2017	X	ESTILLAC - RES LA JUSTICE I	CDC	39 000,00	36 095,82	44,64	A	V	LIVRET A	1,350	V	LIVRET A	1,100	-	EUR	606,76	
HABITALYS	2017	X	ESTILLAC - RES LA JUSTICE I	CDC	62 000,00	54 843,45	34,56	A	V	LIVRET A	0,550	V	LIVRET A	0,300	-	EUR	9	19
HABITALYS	2017	X	ESTILLAC - RES LA JUSTICE I	CDC	15 000,00	13 646,45	44,64	A	V	LIVRET A	0,550	V	LIVRET A	0,300	-	EUR	233,33	130,11
HABITALYS	2017	X	ESTILLAC - RES LA JUSTICE II	CDC	160 000,00	144 063,98	34,56	A	V	LIVRET A	1,350	V	LIVRET A	1,100	-	EUR	3	5
HABITALYS	2017	X	ESTILLAC - RES LA JUSTICE II	CDC	22 900,00	21 194,73	44,55	A	V	LIVRET A	1,350	V	LIVRET A	1,100	-	EUR	541,42	414,45
HABITALYS	2017	X	ESTILLAC - RES LA JUSTICE II	CDC	60 000,00	53 074,30	34,64	A	V	LIVRET A	0,550	V	LIVRET A	0,300	-	EUR	1	11
HABITALYS	2017	X	ESTILLAC - RES LA JUSTICE II	CDC	7 700,00	7 005,19	44,64	A	V	LIVRET A	0,550	V	LIVRET A	0,300	-	EUR	351,86	872,20
HABITALYS	2017	X	ESTILLAC - RES LA JUSTICE III	CDC	523 133,00	471 028,90	34,64	A	V	LIVRET A	1,350	V	LIVRET A	1,100	-	EUR	314,80	2
HABITALYS	2017	X	ESTILLAC - RES LA JUSTICE III	CDC												EUR	1	2
																EUR	165,57	414,89
																EUR	403,84	617,44
																EUR	168,99	1
																EUR	484,02	
																EUR	41,79	282,85
																EUR	1	3
																EUR	621,66	359,84
																EUR	237,13	362,55
																EUR	163,53	1
																EUR	436,15	
																EUR	21,45	145,20
																EUR	5	10
																EUR	302,16	985,28

Désignation du bénéficiaire	Année de mobilisation et profil d'amortissement de l'emprunt (1)		Objet de l'emprunt garanti	Organisme prêteur ou chef de file	Montant initial	Capital restant dû au 31/12/N	Durée résiduelle	Périodicité des remboursements (2)	Taux initial			Taux moyen constaté sur l'année (6)			Catégorie d'emprunt (7)	Indices ou devises pouvant modifier l'emprunt	Annuité garantie au cours de l'exercice	
	Année	Profil							Taux (3)	Index (4)	Taux actuariel (5)	Taux (3)	Index (4)	Niveau de taux			En intérêts (8)	En capital
HABITALYS	2017	X	ESTILLAC - RES LA JUSTICE III	CDC	294 867,00	272 909,30	44,64	A	V	LIVRET A	1,350	V	LIVRET A	1,100	-	EUR	3	4
HABITALYS	2017	X	ESTILLAC - RES LA JUSTICE III	CDC	186 154,00	164 666,58	34,64	A	V	LIVRET A	0,550	V	LIVRET A	0,300	-	EUR	053,35	668,26
HABITALYS	2017	X	ESTILLAC - RES LA JUSTICE III	CDC	68 846,00	62 633,57	44,64	A	V	LIVRET A	0,550	V	LIVRET A	0,300	-	EUR	507,37	455,76
HABITALYS	2019	X	FOULAYRONNES - RES SEUILLY	CDC	353 840,00	329 134,18	36,22	A	V	LIVRET A	0,550	V	LIVRET A	0,300	-	EUR	191,79	1
HABITALYS	2017	X	POUDENAS - RES PETITE RUELLE	CDC	144 000,00	129 657,58	34,48	A	V	LIVRET A	1,350	V	LIVRET A	1,100	-	EUR	012,60	399,07
HABITALYS	2018	X	COCUMONT - RES VAL DE L'ARAMON	CDC	170 000,00	156 473,71	35,06	A	V	LIVRET A	0,000	V	LIVRET A	1,100	A-1	EUR	459,49	023,86
HABITALYS	2017	X	SAINTE-BAZEILLE RES MONTPLAISIR	CDC	1 314 000,00	1 183 125,47	34,39	A	V	LIVRET A	1,350	V	LIVRET A	1,100	-	EUR	760,01	527,29
HABITALYS	2017	X	SAINTE-BAZEILLE RES MONTPLAISIR	CDC	387 000,00	358 181,49	44,39	A	V	LIVRET A	1,350	V	LIVRET A	1,100	-	EUR	13	27
HABITALYS	2017	X	SAINTE-BAZEILLE RES MONTPLAISIR	CDC	246 000,00	217 604,66	34,64	A	V	LIVRET A	0,550	V	LIVRET A	0,300	-	EUR	317,90	592,71
HABITALYS	2017	X	SAINTE-BAZEILLE RES MONTPLAISIR	CDC	74 000,00	67 322,48	44,39	A	V	LIVRET A	0,550	V	LIVRET A	0,300	-	EUR	007,39	126,88
HABITALYS	2019	X	MARMANDE - RES TOMBELOLY	CDC	467 704,00	430 490,46	35,47	A	V	LIVRET A	0,000	V	LIVRET A	1,100	A-1	EUR	670,48	5
HABITALYS	2019	X	MARMANDE - RES TOMBELOLY	CDC	177 296,00	166 733,58	45,47	A	V	LIVRET A	0,000	V	LIVRET A	1,100	A-1	EUR	206,15	1
HABITALYS	2018	X	LOT ET GARONNE - PARC SOCIAL PUBLIC	CDC	400 000,00	300 365,67	10,58	A	V	LIVRET A	0,000	V	LIVRET A	1,100	A-1	EUR	842,14	704,29
HABITALYS	2018	P	MARMANDE - LOG LES GLYCINES	GE AQUI. POI.-CHAR.	77 000,00	69 721,85	17,50	T	F		0,000	F		1,900	A-1	EUR	1	2
HABITALYS	2019	X	BOURLENS - RES L'ABBESCAT	CDC	74 181,23	59 449,54	13,16	A	V	LIVRET A	0,000	V	LIVRET A	1,450	A-1	EUR	864,58	773,59
HABITALYS	2019	X	CUZORN - RES COMBE CAUDE	CDC	68 477,42	54 878,46	13,41	A	V	LIVRET A	0,000	V	LIVRET A	1,450	A-1	EUR	917,20	3
HABITALYS	2019	X	VILLENEUVE-SUR-LOT - RES LA GARE	CDC	395 193,71	339 289,71	14,99	A	V	LIVRET A	1,350	V	LIVRET A	1,350	A-1	EUR	805,39	805,39
HABITALYS	2019	X	BAJAMONT - RES LE VIADUC	CDC	258 397,99	188 687,71	11,83	A	V	LIVRET A	1,350	V	LIVRET A	1,100	A-1	EUR	846,67	3
HABITALYS	2019	X	BON ENCONTRE - RES BIDALET	CDC	340 832,23	275 474,02	14,83	A	V	LIVRET A	1,350	V	LIVRET A	1,100	A-1	EUR	512,79	512,79
HABITALYS	2019	P	BOE - RES BORY	CDC	153 124,73	115 361,04	10,41	A	F		1,400	F		1,400	A-1	EUR	4	18
HABITALYS	2019	P	VILLENEUVE-SUR-LOT - RES LE MOULIN	CDC	50 961,47	38 393,33	10,41	A	F		1,400	F		1,400	A-1	EUR	835,36	885,10
																	2	17
																	266,06	317,59
																	3	16
																	215,09	807,19
																	1	9
																	750,00	638,71
																	582,42	3
																		207,86

Désignation du bénéficiaire	Année de mobilisation et profil d'amortissement de l'emprunt (1)		Objet de l'emprunt garanti	Organisme prêteur ou chef de file	Montant initial	Capital restant dû au 31/12/N	Durée résiduelle	Périodicité des remboursements (2)	Taux initial			Taux moyen constaté sur l'année (6)			Catégorie d'emprunt (7)	Indices ou devises pouvant modifier l'emprunt	Annuité garantie au cours de l'exercice	
	Année	Profil							Taux (3)	Index (4)	Taux actuariel (5)	Taux (3)	Index (4)	Niveau de taux			En intérêts (8)	En capital
HABITALYS	2019	P	CASTELCULIER - RES LE CENTRE	CDC	55 045,69	41 470,30	10,41	A	F	1,400	F	1,400	A-1	EUR	629,09	3 464,95		
HABITALYS	2019	P	CASTELCULIER - RES PLEIN CHAMPS	CDC	58 322,50	48 201,32	15,66	A	F	1,730	F	1,730	A-1	EUR	878,79	2 595,76		
HABITALYS	2019	P	CASTELJALOUX - RES LIRAC	CDC	85 785,39	70 898,34	15,66	A	F	1,730	F	1,730	A-1	EUR	1 292,59	3 818,06		
HABITALYS	2019	P	BON-ENCOTRE - RES PAOUZADOU	CDC	130 602,53	107 937,97	15,66	A	F	1,730	F	1,730	A-1	EUR	1 967,89	5 812,74		
HABITALYS	2019	P	LE PASSAGE - RUE PAUL BEME	CDC	124 777,31	103 123,66	15,66	A	F	1,730	F	1,730	A-1	EUR	1 880,11	5 553,48		
HABITALYS	2019	P	FUMEL - RES LAMENSIQUE	CDC	242 646,73	182 805,07	10,41	A	F	1,400	F	1,400	A-1	EUR	2 773,10	15 273,84		
HABITALYS	2019	P	MARMANDE - RES CHATEAU D'EAU	CDC	129 724,94	97 732,11	10,41	A	F	1,400	F	1,400	A-1	EUR	1 482,57	8 165,77		
HABITALYS	2019	P	MARMANDE - RES FOYER LES GLYCINES	CDC	219 898,44	165 666,97	10,41	A	F	1,400	F	1,400	A-1	EUR	2 513,12	13 841,91		
HABITALYS	2019	P	CASTELJALOUX - RES TARIDON	CDC	117 538,84	88 551,32	10,41	A	F	1,400	F	1,400	A-1	EUR	1 343,30	7 398,70		
HABITALYS	2019	X	/VERTEUIL-D'AGENAIS - RES DU PERRET	CDC	116 919,31	95 101,51	14,41	A	V	LIVRET A	0,000	V	LIVRET A	1,450	EUR	1 460,74	5 639,50	
HABITALYS	2019	X	LABASTIDE-CASTEL-AMOUROUX - RES VEYRIES	CDC	97 514,47	80 368,75	15,41	A	V	LIVRET A	0,000	V	LIVRET A	1,450	EUR	1 229,65	4 434,75	
HABITALYS	2019	X	SAINT-GEMME-DE-MARTILLAC - RES LES PERDRIX	CDC	101 222,44	83 424,74	15,41	A	V	LIVRET A	0,000	V	LIVRET A	1,450	EUR	1 276,41	4 603,38	
HABITALYS	2019	X	LAGRUERE - RES LES 4 FONTAINES	CDC	100 541,08	82 863,19	15,41	A	V	LIVRET A	0,000	V	LIVRET A	1,450	EUR	1 267,82	4 572,39	
HABITALYS	2019	X	LE MAS-D'AGENAIS - RES GALIANE	CDC	88 406,12	75 219,43	18,66	A	V	LIVRET A	0,000	V	LIVRET A	1,450	EUR	1 140,24	3 417,48	
HABITALYS	2019	X	MOIRAX - RES CARRERAT	CDC	21 418,58	17 861,29	16,41	A	V	LIVRET A	0,000	V	LIVRET A	1,450	EUR	272,34	920,70	
HABITALYS	2019	X	CASTELJALOUX - RES LIRAC	CDC	324 523,90	280 722,49	20,48	A	V	LIVRET A	0,000	V	LIVRET A	1,450	EUR	4 235,29	11 366,76	
HABITALYS	2019	X	CASTELJALOUX - RES LIRAC	CDC	123 686,50	114 495,65	35,47	A	V	LIVRET A	0,000	V	LIVRET A	1,450	EUR	1 695,13	2 409,78	
HABITALYS	2019	X	MONTAYRAL - RES DU BOIS	CDC	223 708,80	201 569,13	20,99	A	V	LIVRET A	0,000	V	LIVRET A	1,700	EUR	3 554,25	7 504,64	
HABITALYS	2019	X	MONTAYRAL - RES DU BOIS	CDC	30 981,75	29 312,27	35,98	A	V	LIVRET A	0,000	V	LIVRET A	1,700	EUR	507,93	565,90	
HABITALYS	2019	X	VILLEREAL - RES SAINT-ROCH	CDC	74 950,15	65 303,71	21,23	A	V	LIVRET A	0,000	V	LIVRET A	1,450	EUR	983,23	2 504,99	
HABITALYS	2019	X	VILLEREAL - RES SAINT-ROCH	CDC	54 742,83	47 697,16	21,23	A	V	LIVRET A	0,000	V	LIVRET A	1,450	EUR	718,14	1 829,62	
HABITALYS	2019	X	POUSSIGNAC - RES LES PRES	CDC	126 308,46	110 051,94	21,23	A	V	LIVRET A	0,000	V	LIVRET A	1,450	EUR	1 656,96	4 221,50	

Désignation du bénéficiaire	Année de mobilisation et profil d'amortissement de l'emprunt (1)		Objet de l'emprunt garanti	Organisme prêteur ou chef de file	Montant initial	Capital restant dû au 31/12/N	Durée résiduelle	Périodicité des remboursements (2)	Taux initial			Taux moyen constaté sur l'année (6)			Catégorie d'emprunt (7)	Indices ou devises pouvant modifier l'emprunt	Annuité garantie au cours de l'exercice	
	Année	Profil							Taux (3)	Index (4)	Taux actuariel (5)	Taux (3)	Index (4)	Niveau de taux			En intérêts (8)	En capital
HABITALYS	2019	X	CAUMONT-SUR-GARONNE - RES PORT DU QUAI	CDC	146 606,91	127 737,88	21,23	A	V	LIVRET A	0,000	V	LIVRET A	1,450	A-1	EUR	1	4
HABITALYS	2019	P	FUMEL - RES MONCANY	CDC	135 152,49	101 821,10	10,41	A	F		1,400	F	1,400	A-1	EUR	923,24	899,92	
HABITALYS	2019	P	LE PASSAGE D'AGEN - RES ROCHEBRUNE	CDC	365 281,68	275 195,73	10,41	A	F		1,400	F	1,400	A-1	EUR	1	8	
HABITALYS	2019	X	SAIN-SYLVESTRE-SUR-LOT - RES BEAUSEJOUR II	CDC	19 073,38	14 029,40	9,74	A	V	LIVRET A	1,650	V	LIVRET A	1,400	A-1	EUR	544,60	507,42
HABITALYS	2019	X	MARMANDE - RES PAUL VERGNES	CDC	23 589,73	17 351,41	9,74	A	V	LIVRET A	1,650	V	LIVRET A	1,400	A-1	EUR	174,65	993,31
HABITALYS	2019	X	GONTAUD-DE-NOGARET - RES LE VERTIGNAC	CDC	82 986,88	66 768,55	10,00	A	V	LIVRET A	1,650	V	LIVRET A	1,650	A-1	EUR	214,59	1
HABITALYS	2019	X	PUYMIROL - RES LE LAC	CDC	80 033,16	58 868,30	9,74	A	V	LIVRET A	1,650	V	LIVRET A	1,400	A-1	EUR	265,41	1
HABITALYS	2019	X	PONT-DU-CASSE - RES LES CASSES - 1ERE FRACTION	CDC	312 928,56	236 294,17	10,24	A	V	LIVRET A	1,650	V	LIVRET A	1,400	A-1	EUR	606,12	1
HABITALYS	2019	X	FOULAYRONNES - RES LES JARDINS DE GUYENNE	CDC	324 004,26	244 657,48	10,32	A	V	LIVRET A	1,650	V	LIVRET A	1,400	A-1	EUR	1	5
HABITALYS	2019	X	SAINT-COLOMB-DE-LAUZUN - RES LE CEDRE	CDC	38 432,93	29 020,94	10,66	A	V	LIVRET A	1,650	V	LIVRET A	1,400	A-1	EUR	192,35	494,82
HABITALYS	2019	P	FOULAYRONNES - RES JARDINS DE GUYENNE - 2E FRACTION	CDC	495 190,94	373 921,53	10,66	A	F		1,650	F	1,400	A-1	EUR	900,44	5	
HABITALYS	2019	X	PONT-DU-CASSE - RES LES CASSES - 2E FRACTION	CDC	132 731,59	100 226,40	10,66	A	V	LIVRET A	1,650	V	LIVRET A	1,400	A-1	EUR	449,13	3
HABITALYS	2019	X	SAIN-SYLVERSTE/LOT - RES BEAUSEJOUR - 1e TRANCHE	CDC	134 215,28	101 346,75	10,83	A	V	LIVRET A	1,650	V	LIVRET A	1,400	A-1	EUR	3	19
HABITALYS	2019	X	SAINTE-BAZEILLE - RES LA GRAVE	CDC	8 410,18	6 350,59	10,16	A	V	LIVRET A	1,650	V	LIVRET A	1,400	A-1	EUR	584,52	742,99
HABITALYS	2019	X	FOULAYRONNES - RES JARDINS DE GUYENNE	CDC	200 539,43	154 823,46	11,24	A	V	LIVRET A	1,650	V	LIVRET A	1,400	A-1	EUR	711,39	441,77
HABITALYS	2019	X	BON-ENCONTRE - RES PAOUZADOU	CDC	829 543,81	722 777,44	21,23	A	V	LIVRET A	0,000	V	LIVRET A	1,450	A-1	EUR	440,24	2
HABITALYS	2019	X	VIANNE - CHEMIN DU MARCON	CDC	137 856,86	120 114,00	21,15	A	V	LIVRET A	0,000	V	LIVRET A	1,450	A-1	EUR	424,77	5
HABITALYS	2019	X	ROMESTAING - LOT JEANDAYNE	CDC	84 114,50	73 288,54	21,23	A	V	LIVRET A	0,000	V	LIVRET A	1,450	A-1	EUR	672,29	242,12
HABITALYS	2019	X	LE PASSAGE - RUE PAUL BEME	CDC	641 849,06	559 239,92	21,32	A	V	LIVRET A	0,000	V	LIVRET A	1,450	A-1	EUR	5	31
HABITALYS	2019	X	MARMANDE - RES LA GRAVETTE	CDC	381 033,68	298 334,43	12,91	A	V	LIVRET A	0,000	V	LIVRET A	1,100	A-1	EUR	62,41	374,17
																	1	8
																	520,41	374,17
																	1	8
																	537,40	467,78
																	96,34	530,60
																	2	11
																	332,88	810,93
																	10	27
																	882,29	725,12
																	1	4
																	808,46	607,47
																	1	2
																	103,44	811,29
																	8	21
																	420,03	451,97
																	3	21
																	515,31	239,20

Désignation du bénéficiaire	Année de mobilisation et profil d'amortissement de l'emprunt (1)		Objet de l'emprunt garanti	Organisme prêteur ou chef de file	Montant initial	Capital restant dû au 31/12/N	Durée résiduelle	Périodicité des remboursements (2)	Taux initial			Taux moyen constaté sur l'année (6)			Catégorie d'emprunt (7)	Indices ou devises pouvant modifier l'emprunt	Annuité garantie au cours de l'exercice	
	Année	Profil							Taux (3)	Index (4)	Taux actuariel (5)	Taux (3)	Index (4)	Niveau de taux			En intérêts (8)	En capital
HABITALYS	2019	C	MIRAMONT-DE-GUYENNE - RES LES CHARMILLES	LA BQUE POST. CREDIT ENT.	54 900,00	38 887,50	8,45	T	F		0,000	F		1,540	A-1	EUR	642,90	4 575,00
HABITALYS	2019	X	MARMADE - RES EAUBONNE	CDC	9 482,02	7 159,93	10,08	A	V	LIVRET A	1,650	V	LIVRET A	1,400	-	EUR	108,61	598,23
HABITALYS	2019	X	SAINT-NICOLAS-DE-LA-BALERME - RES DE L'AUROUE	CDC	133 459,99	109 994,06	15,08	A	V	LIVRET A	3,180	V	LIVRET A	1,450	-	EUR	1	6 682,92
HABITALYS	2019	X	LE PASSAGE - RES BELLEVUE	CDC	33 264,55	25 118,25	10,08	A	V	LIVRET A	1,650	V	LIVRET A	1,400	-	EUR	381,04	2 098,69
HABITALYS	2018	P	PONT-DU-CASSE - RES PEYROUX	CDC	645 488,02	530 567,68	13,32	T	V	LIVRET A	2,280	V	LIVRET A	2,040	-	EUR	11 126,18	30 248,84
HABITALYS	2018	P	SERIGNAC-SUR-GARONNE - RES LA HITE	CDC	278 694,94	228 116,18	13,08	T	V	LIVRET A	1,830	V	LIVRET A	2,280	-	EUR	5 391,59	13 313,12
HABITALYS	2019	X	SAINT-HILAIRE-DE-LUSIGNAN - RES GRABILLAS	CDC	235 198,86	181 622,45	11,24	A	V	LIVRET A	1,650	V	LIVRET A	1,400	A-1	EUR	2 736,08	13 811,52
HABITALYS	2019	X	ARGENTON - RES GUITARD	CDC	57 075,46	44 074,13	11,49	A	V	LIVRET A	1,650	V	LIVRET A	1,400	A-1	EUR	663,96	3 351,63
HABITALYS	2019	X	MARMADE - RES PAUL VERGNES	CDC	299 340,24	231 152,94	11,83	A	V	LIVRET A	1,650	V	LIVRET A	1,400	A-1	EUR	3 482,23	17 578,08
HABITALYS	2019	X	SAINT-SYLVESTRE-SUR-LOT	CDC	127 445,69	96 234,98	10,83	A	V	LIVRET A	1,650	V	LIVRET A	1,400	A-1	EUR	1 459,86	8 040,68
HABITALYS	2019	X	FOULAYRONNES - RES LES JARDINS DE GUYENNE - 4E TRA	CDC	1 081 641,25	899 800,93	11,99	A	V	LIVRET A	1,650	V	LIVRET A	1,650	A-1	EUR	15 863,25	61 608,06
HABITALYS	2019	X	LACAUSSADE - RES PRAT DE LOYS	CDC	49 270,54	40 359,53	11,00	A	V	LIVRET A	1,650	V	LIVRET A	1,650	A-1	EUR	715,74	3 019,08
HABITALYS	2019	X	AIGUILLON - RES MARCEL PREVOST	CDC	374 958,69	289 546,12	11,24	A	V	LIVRET A	1,650	V	LIVRET A	1,400	A-1	EUR	4 361,91	22 018,60
HABITALYS	2019	X	BON-ENCONTRE - RES SENDAGUE I	CDC	541 000,00	503 226,28	36,47	A	V	LIVRET A	0,000	V	LIVRET A	0,300	A-1	EUR	1 548,20	12 841,68
HABITALYS	2019	X	BON-ENCONTRE - RES SENDAGUE I	CDC	132 000,00	124 769,59	46,47	A	V	LIVRET A	0,000	V	LIVRET A	0,300	A-1	EUR	381,71	2 468,49
HABITALYS	2019	X	BON-ENCONTRE - RES SENDAGUE I	CDC	739 000,00	694 808,46	36,47	A	V	LIVRET A	0,000	V	LIVRET A	1,100	A-1	EUR	7 809,55	15 150,70
HABITALYS	2019	X	BON-ENCONTRE - RES SENDAGUE I	CDC	264 000,00	252 151,23	46,47	A	V	LIVRET A	0,000	V	LIVRET A	1,100	A-1	EUR	2 818,55	4 080,98
HABITALYS	2019	X	BON-ENCONTRE - RES SENDAGUE II	CDC	123 000,00	114 411,88	36,47	A	V	LIVRET A	0,000	V	LIVRET A	0,300	A-1	EUR	351,99	2 919,65
HABITALYS	2019	X	BON-ENCONTRE - RES SENDAGUE II	CDC	28 000,00	26 466,28	46,47	A	V	LIVRET A	0,000	V	LIVRET A	0,300	A-1	EUR	80,97	523,62
HABITALYS	2019	X	BON-ENCONTRE - RES SENDAGUE II	CDC	363 000,00	341 292,92	36,47	A	V	LIVRET A	0,000	V	LIVRET A	1,100	A-1	EUR	3 836,09	7 442,09
HABITALYS	2019	X	BON-ENCONTRE - RES SENDAGUE II	CDC	117 000,00	111 748,83	46,47	A	V	LIVRET A	0,000	V	LIVRET A	1,100	A-1	EUR	1 249,13	1 808,62

Désignation du bénéficiaire	Année de mobilisation et profil d'amortissement de l'emprunt (1)		Objet de l'emprunt garanti	Organisme prêteur ou chef de file	Montant initial	Capital restant dû au 31/12/N	Durée résiduelle	Périodicité des remboursements (2)	Taux initial			Taux moyen constaté sur l'année (6)			Catégorie d'emprunt (7)	Indices ou devises pouvant modifier l'emprunt	Annuité garantie au cours de l'exercice	
	Année	Profil							Taux (3)	Index (4)	Taux actuariel (5)	Taux (3)	Index (4)	Niveau de taux			En intérêts (8)	En capital
HABITALYS	2018	P	FUMEL MAISON-RELAIS ET MEZIN RES LE SEUIL	CE AQUI. POI.-CHAR.	345 572,17	280 096,77	16,67	T	F		1,770	F		1,770	-	EUR	5	14
HABITALYS	2018	P	5 OPERATIONS LOCATIVES (PUJOLS VIANNE LAROQUE ...)	CE AQUI. POI.-CHAR.	199 515,94	160 070,92	15,92	T	F		1,770	F		1,770	-	EUR	115,64	244,40
HABITALYS	2020	X	B-ENCONTRE - PLAINE DU LEVANT	CDC	334 500,00	269 547,53	11,06	A	F		0,000	F		0,490	A-1	EUR	2	8
HABITALYS	2020	X	B-ENCONTRE - PLAINE DU LEVANT	CDC	115 500,00	92 400,00	11,06	A	V	LIVRET A	0,000	V	LIVRET A	0,000	A-1	EUR	928,40	581,40
HABITALYS	2020	X	LE PASSAGE - CANDEBOUE I ET II	CDC	198 000,00	184 175,24	36,89	A	V	LIVRET A	0,000	V	LIVRET A	0,300	A-1	EUR	1	21
HABITALYS	2020	X	LE PASSAGE - CANDEBOUE I ET II	CDC	113 000,00	106 810,33	46,89	A	V	LIVRET A	0,000	V	LIVRET A	0,300	A-1	EUR	427,39	756,74
HABITALYS	2020	X	LE PASSAGE - CANDEBOUE I ET II	CDC	397 000,00	373 259,74	36,89	A	V	LIVRET A	0,000	V	LIVRET A	1,100	A-1	EUR	0,00	7
HABITALYS	2020	X	LE PASSAGE - CANDEBOUE I ET II	CDC	228 000,00	217 766,96	46,89	A	V	LIVRET A	0,000	V	LIVRET A	1,100	A-1	EUR	700,00	700,00
HABITALYS	2020	X	LE PASSAGE - CANDEBOUE I ET II	CDC	368 000,00	342 305,50	36,89	A	V	LIVRET A	0,000	V	LIVRET A	0,300	A-1	EUR	566,63	4
HABITALYS	2020	X	LE PASSAGE - CANDEBOUE I ET II	CDC	181 000,00	171 085,58	46,89	A	V	LIVRET A	0,000	V	LIVRET A	0,300	A-1	EUR	699,91	699,91
HABITALYS	2020	X	LE PASSAGE - CANDEBOUE I ET II	CDC	850 000,00	799 170,75	36,89	A	V	LIVRET A	0,000	V	LIVRET A	1,100	A-1	EUR	326,77	2
HABITALYS	2020	X	LE PASSAGE - CANDEBOUE I ET II	CDC	419 000,00	400 194,57	46,89	A	V	LIVRET A	0,000	V	LIVRET A	1,100	A-1	EUR	113,17	113,17
HABITALYS	2019	X	MIRAMONT DE GUYENNE - RES LA TOUR	CDC	227 000,00	205 678,88	16,99	A	F		0,690	F		0,690	A-1	EUR	4	8
HABITALYS	2021	X	NERAC - RES SIMONE VEIL	CDC	225 000,00	204 441,94	17,40	A	V	LIVRET A	0,990	V	LIVRET A	0,990	A-1	EUR	195,38	139,15
HABITALYS	2021	C	NERAC - RES SIMONE VEIL	CDC	75 000,00	75 000,00	37,39	A	F		0,370	F		0,000	A-1	EUR	2	3
HABITALYS	2021	X	BARBASTE - DUCASSE	CDC	136 301,00	129 866,83	37,39	A	V	LIVRET A	0,300	V	LIVRET A	0,300	A-1	EUR	434,21	524,48
HABITALYS	2021	X	BARBASTE - DUCASSE	CDC	30 000,00	28 884,29	47,38	A	V	LIVRET A	0,300	V	LIVRET A	0,300	A-1	EUR	1	8
HABITALYS	2021	X	HOUEILLES - LES MAYSOUETS	CDC	72 000,00	62 895,90	12,41	A	V	LIVRET A	0,810	V	LIVRET A	0,810	A-1	EUR	053,12	735,19
HABITALYS	2021	C	HOUEILLES - LES MAYSOUETS	CDC	60 000,00	60 000,00	27,40	A	V	LIVRET A	0,230	V	LIVRET A	0,000	A-1	EUR	523,41	3
HABITALYS	2021	X	NERAC - RES SIMONE VEIL	CDC	289 000,00	275 357,59	37,39	A	V	LIVRET A	0,300	V	LIVRET A	0,300	A-1	EUR	8	17
HABITALYS	2021	X	NERAC - RES SIMONE VEIL	CDC	201 000,00	193 524,70	47,38	A	V	LIVRET A	0,300	V	LIVRET A	0,300	A-1	EUR	982,57	426,38
HABITALYS	2021	X	NERAC - RES SIMONE VEIL	CDC	651 000,00	624 768,19	37,39	A	V	LIVRET A	0,300	V	LIVRET A	1,100	A-1	EUR	4	6
HABITALYS	2021	X	NERAC - RES SIMONE VEIL	CDC												EUR	473,39	477,00
																EUR	1	10
																EUR	493,00	697,21
																EUR	2	10
																EUR	126,24	329,66
																EUR	0,00	0,00
																EUR	399,27	3
																EUR		221,90
																EUR	88,33	558,69
																EUR	546,48	4
																EUR		570,41
																EUR	0,00	0,00
																EUR	846,57	6
																EUR		831,42
																EUR	591,80	3
																EUR		743,25
																EUR	7	13
																EUR	017,51	187,65

Désignation du bénéficiaire	Année de mobilisation et profil d'amortissement de l'emprunt (1)		Objet de l'emprunt garanti	Organisme prêteur ou chef de file	Montant initial	Capital restant dû au 31/12/N	Durée résiduelle	Périodicité des remboursements (2)	Taux initial			Taux moyen constaté sur l'année (6)			Catégorie d'emprunt (7)	Indices ou devises pouvant modifier l'emprunt	Annuité garantie au cours de l'exercice	
	Année	Profil							Taux (3)	Index (4)	Taux actuariel (5)	Taux (3)	Index (4)	Niveau de taux			En intérêts (8)	En capital
HABITALYS	2021	X	NERAC - RES SIMONE VEIL	CDC	428 000,00	414 995,79	47,38	A	V	LIVRET A	1,100	V	LIVRET A	1,100	A-1	EUR	4	6
HABITALYS	2018	X	COCUMONT - RES PUIITS DE L'ARAMON	CDC	267 000,00	245 755,75	35,14	A	V	LIVRET A	0,000	V	LIVRET A	1,100	A-1	EUR	636,87	537,67
HABITALYS	2018	X	COCUMONT - RES PUIITS DE L'ARAMON	CDC	91 000,00	85 578,67	45,13	A	V	LIVRET A	0,000	V	LIVRET A	1,100	A-1	EUR	2	5
HABITALYS	2018	X	COCUMONT - RES PUIITS DE L'ARAMON	CDC	180 000,00	163 338,72	35,14	A	V	LIVRET A	0,000	V	LIVRET A	0,300	A-1	EUR	764,25	539,93
HABITALYS	2018	X	COCUMONT - RES PUIITS DE L'ARAMON	CDC	42 000,00	38 956,77	45,13	A	V	LIVRET A	0,000	V	LIVRET A	0,300	A-1	EUR	957,02	1
HABITALYS	2018	X	VILLENEUVE SUR LOT - MAISON RELAIS LES CIEUTATS II	CDC	516 000,00	468 237,64	35,06	A	V	LIVRET A	0,000	V	LIVRET A	0,300	A-1	EUR	423,59	4
HABITALYS	2018	X	VILLENEUVE SUR LOT - MAISON RELAIS LES CIEUTATS II	CDC	136 000,00	126 145,75	45,13	A	V	LIVRET A	0,000	V	LIVRET A	0,300	A-1	EUR	502,89	290,51
HABITALYS	2017	X	POUDENAS - RES PETITE RUELLE	CDC	37 000,00	34 244,74	44,47	A	V	LIVRET A	1,350	V	LIVRET A	1,100	-	EUR	119,23	788,70
HABITALYS	2017	X	TONNEINS - RES LES TILLEULS	CDC	84 000,00	65 062,55	13,99	A	V	LIVRET A	1,351	V	LIVRET A	1,350	-	EUR	1	12
HABITALYS	2018	X	COCUMONT - RES VAL DE L'ARAMON	CDC	49 000,00	46 080,81	45,06	A	V	LIVRET A	0,000	V	LIVRET A	1,100	A-1	EUR	441,61	299,47
HABITALYS	2018	X	COCUMONT - RES VAL DE L'ARAMON	CDC	56 000,00	50 816,49	35,06	A	V	LIVRET A	0,000	V	LIVRET A	0,300	A-1	EUR	386,10	2
HABITALYS	2018	X	COCUMONT - RES VAL DE L'ARAMON	CDC	13 000,00	12 058,04	45,06	A	V	LIVRET A	0,000	V	LIVRET A	0,300	A-1	EUR	553,87	5
HABITALYS	2019	X	BOE - RES DU CANAL - LD BORY	CDC	1 002 375,04	826 129,92	15,57	A	V	LIVRET A	1,700	V	LIVRET A	1,450	A-1	EUR	383,14	585,77
HABITALYS	2019	X	MARCELLUS - RES LES CLAUD	CDC	98 769,37	81 388,90	15,32	A	V	LIVRET A	1,700	V	LIVRET A	1,450	A-1	EUR	930,86	3
HABITALYS	2019	X	VILLENEUVE-SUR-LOT - RES LE MOULIN	CDC	624 072,48	514 343,35	15,74	A	V	LIVRET A	0,000	V	LIVRET A	1,450	A-1	EUR	889,74	889,74
HABITALYS	2019	X	SAINTE-LIVRADE-SUR-LOT - RES L'ESPEROU	CDC	214 780,15	169 247,79	12,49	A	V	LIVRET A	0,000	V	LIVRET A	1,450	A-1	EUR	515,32	766,55
HABITALYS	2019	X	ESTILLAC - CHAMP DE LASSALLE	CDC	177 984,61	146 690,01	15,74	A	V	LIVRET A	0,000	V	LIVRET A	1,450	A-1	EUR	156,45	1
HABITALYS	2019	X	VILLENEUVE-SUR-LOT - RES LE MOULIN	CDC	67 904,83	55 965,29	15,24	A	V	LIVRET A	0,000	V	LIVRET A	1,450	A-1	EUR	334,83	1
HABITALYS	2019	X	CASTELMORON-SUR-LOT - RES DU PONT	CDC	68 913,57	54 304,23	12,91	A	V	LIVRET A	0,000	V	LIVRET A	1,450	A-1	EUR	36,91	244,12
HABITALYS	2019	X	SAINT-SYLVESTRE-SUR-LOT - RES LA PLAINE	CDC	164 708,13	135 747,91	15,57	A	V	LIVRET A	0,000	V	LIVRET A	1,450	A-1	EUR	12	45
HABITALYS	2019	X	ASTAFFORT - RES LAPONTARIQUE - RUE M. BAQUE	CDC	82 873,91	66 415,95	13,16	A	V	LIVRET A	0,000	V	LIVRET A	1,450	A-1	EUR	639,88	585,85
																	1	4
																	024,68	251,31

Désignation du bénéficiaire	Année de mobilisation et profil d'amortissement de l'emprunt (1)		Objet de l'emprunt garanti	Organisme prêteur ou chef de file	Montant initial	Capital restant dû au 31/12/N	Durée résiduelle	Périodicité des remboursements (2)	Taux initial			Taux moyen constaté sur l'année (6)			Catégorie d'emprunt (7)	Indices ou devises pouvant modifier l'emprunt	Annuité garantie au cours de l'exercice	
	Année	Profil							Taux (3)	Index (4)	Taux actuariel (5)	Taux (3)	Index (4)	Niveau de taux			En intérêts (8)	En capital
HABITALYS	2017	X	MONCLAR D'AGENAIS - RES BELLEVUE	CDC	130 000,00	100 459,75	14,24	A	V	LIVRET A	1,350	V	LIVRET A	1,100	-	EUR	1	6
HABITALYS	2018	C	ALYS-01/DIVERS COMMUNES - AMELIORATION 122 LOGEMENTS	LA BQUE POST. CREDIT ENT.	640 000,00	458 666,61	10,70	T	F		0,000	F		1,570	A-1	EUR	172,48	129,24
HABITALYS	2018	X	LE PASSAGE - RES JF KENNEDY I & II	CDC	726 000,00	692 542,23	36,98	A	V	LIVRET A	0,000	V	LIVRET A	0,300	A-1	EUR	619,73	666,68
HABITALYS	2018	X	LE PASSAGE - RES JF KENNEDY I & II	CDC	195 000,00	187 965,34	46,97	A	V	LIVRET A	0,550	V	LIVRET A	0,300	A-1	EUR	129,18	181,46
HABITALYS	2018	X	LE PASSAGE - RES JF KENNEDY I & II	CDC	978 000,00	939 567,04	36,98	A	V	LIVRET A	0,000	V	LIVRET A	1,100	A-1	EUR	574,81	635,71
HABITALYS	2018	X	LE PASSAGE - RES JF KENNEDY I & II	CDC	363 000,00	352 319,29	46,97	A	V	LIVRET A	0,000	V	LIVRET A	1,100	A-1	EUR	10	19
HABITALYS	2018	X	LE PASSAGE - RES JF KENNEDY I & II	CDC	79 000,00	75 359,28	36,98	A	V	LIVRET A	0,000	V	LIVRET A	0,300	A-1	EUR	553,39	832,44
HABITALYS	2018	X	LE PASSAGE - RES JF KENNEDY I & II	CDC	24 200,00	22 900,96	45,97	A	V	LIVRET A	0,000	V	LIVRET A	0,300	A-1	EUR	3	5
HABITALYS	2018	X	LE PASSAGE - RES JF KENNEDY I & II	CDC	465 000,00	446 726,67	36,98	A	V	LIVRET A	0,000	V	LIVRET A	1,100	A-1	EUR	936,56	550,29
HABITALYS	2018	X	LE PASSAGE - RES JF KENNEDY I & II	CDC	178 800,00	170 945,10	45,97	A	V	LIVRET A	0,000	V	LIVRET A	1,100	A-1	EUR	231,69	1
HABITALYS	2019	X	FOULAYRONNES - RES SEUILLY	CDC	859 008,00	807 640,08	36,22	A	V	LIVRET A	1,350	V	LIVRET A	1,100	A-1	EUR	869,61	70,06
HABITALYS	2019	X	FOULAYRONNES - RES SEUILLY	CDC	74 160,00	70 097,82	46,22	A	V	LIVRET A	0,550	V	LIVRET A	0,300	A-1	EUR	70,06	453,08
HABITALYS	2019	X	FOULAYRONNES - RES SEUILLY	CDC	246 992,00	235 906,58	46,22	A	V	LIVRET A	1,350	V	LIVRET A	1,100	A-1	EUR	5	9
HABITALYS	2019	X	MEILHAN-SUR-GARONNE - RES L'AMIRAL	CDC	106 093,83	77 070,07	11,41	A	V	LIVRET A	1,350	V	LIVRET A	1,100	A-1	EUR	017,72	429,53
HABITALYS	2019	X	CASTELCULIER - RES LE CENTRE	CDC	72 841,52	54 211,65	12,41	A	V	LIVRET A	1,350	V	LIVRET A	1,100	A-1	EUR	1	2
HABITALYS	2019	X	LACAPELLE-BIRON - RES LES CHENES	CDC	117 683,13	87 718,92	13,66	A	V	LIVRET A	1,350	V	LIVRET A	1,100	A-1	EUR	910,83	766,68
HABITALYS	2019	X	CASTILLONNES - RES LE JARDIN	CDC	147 496,84	109 941,55	13,66	A	V	LIVRET A	1,350	V	LIVRET A	1,100	A-1	EUR	9	17
HABITALYS	2019	X	SAINT-HILAIRE-DE-LUSIGNAN - RES GRABILLAS III	CDC	130 402,24	95 618,48	12,66	A	V	LIVRET A	1,350	V	LIVRET A	1,100	A-1	EUR	077,76	611,06
HABITALYS	2019	X	GALAPIAN - RES LE GRANET	CDC	121 669,83	104 458,45	14,99	A	V	LIVRET A	1,350	V	LIVRET A	1,350	A-1	EUR	214,45	1
HABITALYS	2019	X	GREZET - CAVAGNAN - LE BOURG	CDC	160 496,04	137 792,30	14,99	A	V	LIVRET A	0,000	V	LIVRET A	1,350	A-1	EUR	386,84	3
																EUR	636,97	818,06
																EUR	926,76	7
																EUR	181,26	4
																EUR	647,27	631,19
																EUR	1	7
																EUR	045,95	368,25
																EUR	1	9
																EUR	310,94	234,91
																EUR	1	8
																EUR	145,84	548,96
																EUR	1	5
																EUR	488,68	814,23
																EUR	1	7
																EUR	963,73	669,62

Désignation du bénéficiaire	Année de mobilisation et profil d'amortissement de l'emprunt (1)		Objet de l'emprunt garanti	Organisme prêteur ou chef de file	Montant initial	Capital restant dû au 31/12/N	Durée résiduelle	Périodicité des remboursements (2)	Taux initial			Taux moyen constaté sur l'année (6)			Catégorie d'emprunt (7)	Indices ou devises pouvant modifier l'emprunt	Annuité garantie au cours de l'exercice	
	Année	Profil							Taux (3)	Index (4)	Taux actuariel (5)	Taux (3)	Index (4)	Niveau de taux			En intérêts (8)	En capital
HABITALYS	2019	X	MEZIN - RES LE CLUB	CDC	24 122,05	20 709,76	14,99	A	V	LIVRET A	1,350	V	LIVRET A	1,350	A-1	EUR	295,14	1 152,72
HABITALYS	2019	X	CASTELCULIER - RES PLEIN CHAMPS	CDC	285 196,63	233 568,93	15,32	A	V	LIVRET A	1,350	V	LIVRET A	1,100	A-1	EUR	2 715,39	13 284,90
HABITALYS	2019	X	BOURLANS - RES CLOS LORRAIN	CDC	47 538,92	36 709,92	11,24	A	V	LIVRET A	1,650	V	LIVRET A	1,400	A-1	EUR	553,02	2 791,62
HABITALYS	2019	X	SAINT-HILAIRE-DE-LUSIGNAN - RES DE GRABILLAS	CDC	94 574,05	73 030,84	11,74	A	V	LIVRET A	1,650	V	LIVRET A	1,400	A-1	EUR	1 100,18	5 553,65
HABITALYS	2019	X	TONNEINS - RES VALMY MONCHANY	CDC	320 810,55	266 877,43	11,99	A	V	LIVRET A	1,650	V	LIVRET A	1,650	A-1	EUR	4 704,98	18 272,71
HABITALYS	2019	X	CASSENEUIL - RES AS CASALOUS - RUE GRANDE	CDC	99 916,05	83 118,65	11,99	A	V	LIVRET A	1,650	V	LIVRET A	1,650	A-1	EUR	1 465,36	5 691,01
HABITALYS	2019	X	MEZIN - RES SEUIL ET CHENE	CDC	119 800,32	92 510,78	11,32	A	V	LIVRET A	1,650	V	LIVRET A	1,400	A-1	EUR	1 393,64	7 035,00
HABITALYS	2019	X	CASTELMORON-SUR-LOT - RES DU FORT	CDC	54 381,97	41 994,21	11,32	A	V	LIVRET A	1,650	V	LIVRET A	1,400	A-1	EUR	632,63	3 193,45
HABITALYS	2019	X	MARMADE - RES 5 RUE AMPERE	CDC	13 047,10	10 075,08	11,41	A	V	LIVRET A	1,650	V	LIVRET A	1,400	A-1	EUR	151,78	766,16
HABITALYS	2019	X	LE PASSAGE - RES JULES FERRY	CDC	12 188,99	9 412,43	11,41	A	V	LIVRET A	1,650	V	LIVRET A	1,400	A-1	EUR	141,79	715,78
HABITALYS	2021	X	FOULAYRONNES - RES MAZELPEUX	CDC	957 000,00	918 438,05	37,39	A	F		1,100	F		1,100	A-1	EUR	10 316,07	19 386,44
HABITALYS	2021	X	FOULAYRONNES - RES MAZELPEUX	CDC	349 000,00	338 396,10	47,38	A	V	LIVRET A	1,100	V	LIVRET A	1,100	A-1	EUR	3 781,00	5 330,95
HABITALYS	2021	X	FOULAYRONNES - RES MAZELPEUX	CDC	300 000,00	278 978,03	22,40	A	V	LIVRET A	1,130	V	LIVRET A	1,130	A-1	EUR	3 271,89	10 570,04
HABITALYS	2021	X	FOULAYRONNES - RES MAZELPEUX	CDC	100 000,00	100 000,00	37,39	A	V	LIVRET A	0,000	V	LIVRET A	0,000	A-1	EUR	0,00	0,00
HABITALYS	2021	X	HOUEILLES - LES MAYSOUETS	CDC	93 600,00	84 638,22	16,41	A	V	LIVRET A	1,100	V	LIVRET A	1,100	A-1	EUR	980,58	4 505,40
HABITALYS	2019	X	LE PASSAGE - RES 8 PAUL BERT	CDC	12 102,07	9 345,32	11,41	A	V	LIVRET A	1,650	V	LIVRET A	1,400	A-1	EUR	140,78	710,67
HABITALYS	2019	X	BON-ENCENTRE - RES LA PLAINE DU LEVANT	CDC	563 394,28	443 957,41	12,41	A	V	LIVRET A	1,700	V	LIVRET A	1,450	A-1	EUR	6 884,45	30 832,14
HABITALYS	2019	X	PONT-DU-CASSE - RES LES ORMEAUX - LD GAURET	CDC	340 184,38	268 066,93	12,57	A	V	LIVRET A	1,700	V	LIVRET A	1,450	A-1	EUR	4 156,91	18 616,83
HABITALYS	2019	X	GONTAUD-DE-NOGARET - RES SAINT-PIERRE	CDC	95 317,84	71 975,06	10,66	A	V	LIVRET A	1,650	V	LIVRET A	1,400	A-1	EUR	1 091,84	6 013,70
HABITALYS	2019	X	BON-ENCENTRE - RES SAINT-EXUPERY - LD DELBES	CDC	451 841,08	356 052,96	12,74	A	V	LIVRET A	1,700	V	LIVRET A	1,450	A-1	EUR	5 521,31	24 727,32
HABITALYS	2019	X	HOUEILLES - RES LES JOUQUETS	CDC	63 138,75	48 756,25	11,91	A	V	LIVRET A	1,650	V	LIVRET A	1,400	A-1	EUR	734,50	3 707,68

Désignation du bénéficiaire	Année de mobilisation et profil d'amortissement de l'emprunt (1)		Objet de l'emprunt garanti	Organisme prêteur ou chef de file	Montant initial	Capital restant dû au 31/12/N	Durée résiduelle	Périodicité des remboursements (2)	Taux initial			Taux moyen constaté sur l'année (6)			Catégorie d'emprunt (7)	Indices ou devises pouvant modifier l'emprunt	Annuité garantie au cours de l'exercice	
	Année	Profil							Taux (3)	Index (4)	Taux actuariel (5)	Taux (3)	Index (4)	Niveau de taux			En intérêts (8)	En capital
HABITALYS	2019	X	PORT-SAINTE-MARIE - RES LES FONTAINES	CDC	55 850,37	44 010,35	12,16	A	V	LIVRET A	1,700	V	LIVRET A	1,450	A-1	EUR	682,47	3 056,45
HABITALYS	2019	X	PUYMICLAN - RES LE HOUX	CDC	72 787,81	57 357,15	12,16	A	V	LIVRET A	1,700	V	LIVRET A	1,450	A-1	EUR	889,44	3 983,36
HABITALYS	2019	X	SOS - RES ESTRADE	CDC	69 289,53	54 600,49	12,32	A	V	LIVRET A	1,700	V	LIVRET A	1,450	A-1	EUR	846,69	3 791,92
HABITALYS	2019	X	LE MAS-D'AGENAIS - RES LODOIS HEYRAUD	CDC	130 562,69	102 884,02	12,49	A	V	LIVRET A	1,700	V	LIVRET A	1,450	A-1	EUR	1 595,42	7 145,14
HABITALYS	2019	X	LA-SAUVETAT-DE-SAVERES - RES CANTERANNE	CDC	92 401,90	72 813,15	12,83	A	V	LIVRET A	1,700	V	LIVRET A	1,450	A-1	EUR	1 129,11	5 056,76
HABITALYS	2019	X	GUERIN - RES MAGNOLIAS	CDC	85 240,40	65 823,32	11,66	A	V	LIVRET A	1,650	V	LIVRET A	1,400	A-1	EUR	991,60	5 005,55
HABITALYS	2019	X	MOIRAX - RES LE COUVENT	CDC	66 654,93	51 471,47	11,58	A	V	LIVRET A	1,650	V	LIVRET A	1,400	A-1	EUR	775,40	3 914,16
HABITALYS	2019	X	LAUGNAC - LES HAUTS DE SILBADIO II	CDC	144 912,40	111 902,53	11,49	A	V	LIVRET A	1,650	V	LIVRET A	1,400	A-1	EUR	1 685,77	8 509,65
HABITALYS	2019	X	SAUVETERRE-SAINT-DENIS - RES CAMP DU SOL	CDC	28 081,52	23 360,59	11,99	A	V	LIVRET A	1,650	V	LIVRET A	1,650	A-1	EUR	411,84	1 599,47
HABITALYS	2019	X	COLAYRAC-SAINT-CIRQ - RES LES TILLEULS II	CDC	235 168,22	195 632,87	11,99	A	V	LIVRET A	1,650	V	LIVRET A	1,650	A-1	EUR	3 448,95	13 394,70
HABITALYS	2019	X	SAINT-SIXTE - RES PACHOU	CDC	80 300,28	62 008,52	11,58	A	V	LIVRET A	1,650	V	LIVRET A	1,400	A-1	EUR	934,14	4 715,45
HABITALYS	2019	X	BON-ENCONTRE - RES SAINT-EXUPERY	CDC	24 932,38	19 252,97	11,58	A	V	LIVRET A	1,650	V	LIVRET A	1,400	A-1	EUR	290,04	1 464,10
HABITALYS	2019	X	GAUGAC - RES LE MARANSIN	CDC	131 898,34	109 992,14	16,15	A	V	LIVRET A	1,700	V	LIVRET A	1,450	A-1	EUR	1 677,10	5 669,76
HABITALYS	2019	X	VILLENEUVE-SUR-LOT - RES MYRE MORY	CDC	9 234,12	6 972,74	10,08	A	V	LIVRET A	1,650	V	LIVRET A	1,400	-	EUR	105,77	582,59
HABITALYS	2019	X	PUYMIROL - RES LES ARCADES	CDC	111 947,19	82 086,16	12,08	A	V	LIVRET A	2,940	V	LIVRET A	1,100	-	EUR	983,68	7 339,08
HABITALYS	2019	X	PONT DU CASSE - RES CARLA	CDC	1 008 000,00	962 759,25	46,13	A	V	LIVRET A	1,350	V	LIVRET A	1,100	A-1	EUR	10 761,75	15 581,91
HABITALYS	2019	X	PONT DU CASSE - RES CARLA	CDC	2 626 000,00	2 468 967,51	36,14	A	V	LIVRET A	1,350	V	LIVRET A	1,100	A-1	EUR	27 750,85	53 837,27
HABITALYS	2019	X	PONT DU CASSE - RES CARLA	CDC	407 000,00	384 706,24	46,13	A	V	LIVRET A	0,550	V	LIVRET A	0,300	A-1	EUR	1 176,95	7 611,16
HABITALYS	2019	X	PONT DU CASSE - RES CARLA	CDC	1 330 000,00	1 237 048,76	36,14	A	V	LIVRET A	0,550	V	LIVRET A	0,300	A-1	EUR	3 806,12	31 658,07
HABITALYS	2019	X	FUMEL - RES LE BRETOU	CDC	265 000,00	215 671,12	11,49	A	V	LIVRET A	1,350	V	LIVRET A	1,100	A-1	EUR	2 556,38	16 727,02
HABITALYS	2021	X	BARBASTE - DUCASSE	CDC	213 699,00	205 088,08	37,39	A	V	LIVRET A	1,100	V	LIVRET A	1,100	A-1	EUR	2 303,59	4 329,01

Désignation du bénéficiaire	Année de mobilisation et profil d'amortissement de l'emprunt (1)		Objet de l'emprunt garanti	Organisme prêteur ou chef de file	Montant initial	Capital restant dû au 31/12/N	Durée résiduelle	Périodicité des remboursements (2)	Taux initial			Taux moyen constaté sur l'année (6)			Catégorie d'emprunt (7)	Indices ou devises pouvant modifier l'emprunt	Annuité garantie au cours de l'exercice	
	Année	Profil							Taux (3)	Index (4)	Taux actuariel (5)	Taux (3)	Index (4)	Niveau de taux			En intérêts (8)	En capital
HABITALYS	2021	X	BARBASTE - DUCASSE	CDC	48 000,00	46 541,58	47,38	A	V	LIVRET A	1,100	V	LIVRET A	1,100	A-1	EUR	520,02	733,20
HABITALYS	2021	X	BARBASTE - DUCASSE	CDC	75 000,00	65 516,55	12,41	A	V	LIVRET A	0,810	V	LIVRET A	0,810	A-1	EUR	569,25	4
HABITALYS	2021	X	FOULAYRONNES - RES MAZELPEUX	CDC	459 000,00	437 332,65	37,39	A	V	LIVRET A	0,300	V	LIVRET A	0,300	A-1	EUR	1	10
HABITALYS	2019	X	MIRAMONT DE GUYENNE - RES LA TOUR	CDC	1 311 000,00	1 181 946,22	16,99	A	V	LIVRET A	0,300	V	LIVRET A	0,050	A-1	EUR	344,55	849,90
HABITALYS	2019	C	MIRAMONT DE GUYENNE - RES LA TOUR	CDC	440 000,00	440 000,00	26,98	A	V	LIVRET A	0,000	V	LIVRET A	0,000	A-1	EUR	623,65	65
HABITALYS	2021	X	VILLENEUVE SUR LOT - RES LA PLAINE I	CDC	106 000,00	102 057,80	47,80	A	V	LIVRET A	0,000	V	LIVRET A	0,300	A-1	EUR	0,00	0,00
HABITALYS	2021	X	VILLENEUVE SUR LOT - RES LA PLAINE I	CDC	184 000,00	176 585,78	37,81	A	V	LIVRET A	0,000	V	LIVRET A	1,100	A-1	EUR	312,10	1
HABITALYS	2021	X	VILLENEUVE SUR LOT - RES LA PLAINE I	CDC	266 000,00	257 917,95	47,80	A	V	LIVRET A	0,000	V	LIVRET A	1,100	A-1	EUR	1	3
HABITALYS	2021	X	VILLENEUVE SUR LOT - RES LA PLAINE I	CDC	285 000,00	263 710,48	22,82	A	V	LIVRET A	0,000	V	LIVRET A	0,590	A-1	EUR	983,44	727,39
HABITALYS	2021	X	VILLENEUVE SUR LOT - RES LA PLAINE I	CDC	52 000,00	49 545,30	37,81	A	V	LIVRET A	0,000	V	LIVRET A	0,300	A-1	EUR	2	4
HABITALYS	2021	P	TONNEINS-GENDARMERIE	LA BQUE POST. CREDIT ENT.	12 829 452,00	12 829 452,00	30,18	T	F		0,000	F		0,000	A-1	EUR	881,79	063,13
HABITALYS	2020	X	DAMAZAN-RES MAURICE DUPUY	CDC	116 351,00	110 858,59	37,81	A	V	LIVRET A	0,000	V	LIVRET A	0,300	A-1	EUR	1	10
HABITALYS	2022	P	CONSTRUCTION ET REHABILITATION LGTS SOCIAUX	CDC	907 500,00	907 500,00	38,31	A	F		0,370	F		0,000	A-1	EUR	618,88	676,07
HABITALYS	2022	P	REHABILITATION DU PATRIMOINE HABITALYS	CREDIT COOP.	3 000 000,00	2 851 314,69	12,25	M	F		0,550	F		0,550	A-1	EUR	152,32	1
HABITALYS	2020	X	LE PASSAGE - CANDEBOUE I ET II	CDC	84 000,00	74 843,38	21,90	A	F		0,000	F		0,860	A-1	EUR	0,00	0,00
HABITALYS	2020	X	LE PASSAGE - CANDEBOUE I ET II	CDC	112 000,00	99 791,17	21,90	A	F		0,000	F		0,860	A-1	EUR	044,98	685,31
HABITALYS	2021	X	FOULAYRONNES - MARGUERITE DE DURAS	CDC	396 224,00	388 284,81	38,47	A	V	LIVRET A	0,000	V	LIVRET A	1,100	A-1	EUR	670,13	3
HABITALYS	2021	X	FOULAYRONNES - MARGUERITE DE DURAS	CDC	255 716,00	249 689,43	38,47	A	V	LIVRET A	0,000	V	LIVRET A	0,300	A-1	EUR	760,85	10
HABITALYS	2021	X	FOULAYRONNES - MARGUERITE DE DURAS	CDC	197 000,00	193 342,22	48,47	A	V	LIVRET A	0,000	V	LIVRET A	0,300	A-1	EUR	344,55	849,90
HABITALYS	2021	X	FOULAYRONNES - MARGUERITE DE DURAS	CDC	219 000,00	215 691,19	48,47	A	V	LIVRET A	0,000	V	LIVRET A	1,100	A-1	EUR	623,65	65
HABITALYS	2021	X	FOULAYRONNES - MARGUERITE DE DURAS	CDC	180 000,00	173 563,36	23,48	A	V	LIVRET A	0,000	V	LIVRET A	0,920	A-1	EUR	0,00	0,00

Désignation du bénéficiaire	Année de mobilisation et profil d'amortissement de l'emprunt (1)		Objet de l'emprunt garanti	Organisme prêteur ou chef de file	Montant initial	Capital restant dû au 31/12/N	Durée résiduelle	Périodicité des remboursements (2)	Taux initial			Taux moyen constaté sur l'année (6)			Catégorie d'emprunt (7)	Indices ou devises pouvant modifier l'emprunt	Annuité garantie au cours de l'exercice	
	Année	Profil							Taux (3)	Index (4)	Taux actuariel (5)	Taux (3)	Index (4)	Niveau de taux			En intérêts (8)	En capital
HABITALYS	2021	C	FOULAYRONNES - MARGUERITE DE DURAS	CDC	60 000,00	60 000,00	38,47	A	V	LIVRET A	0,000	V	LIVRET A	0,000	A-1	EUR	0,00	0,00
HABITALYS	2021	X	VILLENEUVE SUR LOT - RES LA PLAINE I	CDC	285 000,00	271 546,41	37,81	A	V	LIVRET A	0,000	V	LIVRET A	0,300	A-1	EUR	834,85	6 736,87
HABITALYS	2021	P	BARBASTE-DUCASSE	CDC	25 000,00	25 000,00	37,39	A	F		0,000	F		0,000	A-1	EUR	0,00	0,00
HABITALYS	2021	X	FOULAYRONNES - RES MAZELPEUX	CDC	181 000,00	174 268,52	47,38	A	V	LIVRET A	0,000	V	LIVRET A	0,300	A-1	EUR	532,92	3 370,78
HABITALYS	2021	X	VILLENEUVE SUR LOT - RES LA PLAINE II	CDC	20 000,00	19 256,19	47,80	A	V	LIVRET A	0,000	V	LIVRET A	0,300	A-1	EUR	58,89	372,46
HABITALYS	2021	X	VILLENEUVE SUR LOT - RES LA PLAINE II	CDC	56 000,00	53 743,50	37,81	A	V	LIVRET A	0,000	V	LIVRET A	1,100	A-1	EUR	603,66	1 134,42
HABITALYS	2021	X	VILLENEUVE SUR LOT - RES LA PLAINE II	CDC	40 000,00	38 784,65	47,80	A	V	LIVRET A	0,000	V	LIVRET A	1,100	A-1	EUR	433,35	611,00
HABITALYS	2021	X	VILLENEUVE SUR LOT - RES LA PLAINE II	CDC	45 000,00	41 638,49	22,82	A	V	LIVRET A	0,000	V	LIVRET A	0,590	A-1	EUR	255,61	1 685,70
HABITALYS	2021	C	AIGUILLON - RES LALANNE	LA BQUE POST. CREDIT ENT.	482 000,00	425 766,69	13,12	T	F		0,610	F		0,610	A-1	EUR	2 719,70	32 133,32
HABITALYS	2020	P	MIRAMONT DE GUYENNE-RESIDENCE VERCORS	LA BQUE POST. CREDIT ENT.	85 000,00	77 276,56	17,69	A	F		0,000	F		1,050	A-1	EUR	852,16	3 881,89
HABITALYS	2021	X	DAMAZAN-RES MAURICE DUPUY	CDC	41 354,00	39 816,02	47,80	A	V	LIVRET A	0,300	V	LIVRET A	0,300	A-1	EUR	121,76	770,14
HABITALYS	2021	X	DAMAZAN-RES MAURICE DUPUY	CDC	314 151,00	301 492,40	37,81	A	V	LIVRET A	1,100	V	LIVRET A	1,100	A-1	EUR	3 386,42	6 363,92
HABITALYS	2021	X	DAMAZAN-RES MAURICE DUPUY	CDC	56 868,00	55 140,15	47,80	A	V	LIVRET A	1,100	V	LIVRET A	1,100	A-1	EUR	616,10	868,65
HABITALYS	2021	X	DAMAZN-RES MAURICE DUPUY	CDC	150 000,00	138 795,00	22,82	A	V	LIVRET A	0,590	V	LIVRET A	0,590	A-1	EUR	852,04	5 618,98
HABITALYS	2020	C	DAMAZAN-RESI MAURICE DUPUY	CDC	50 000,00	50 000,00	37,81	A	V	LIVRET A	0,370	V	LIVRET A	0,000	A-1	EUR	0,00	0,00
L'ESSOR	2014	P	CASTELMORON-SUR-LOT - FAM SAINT-HILAIRE	CREDIT COOP.	369 355,00	285 598,28	16,68	M	F		4,257	F		4,040	-	EUR	11 795,73	11 697,39
LOGEVIE SA D' HLM	2021	X	PUJOLS-RES INTERGENERATIONNEL	CDC	494 966,00	484 515,65	38,89	A	V	LIVRET A	0,000	V	LIVRET A	0,300	A-1	EUR	1 484,90	10 450,35
LOGEVIE SA D' HLM	2021	X	PUJOLS-RES INTERGENERATIONNEL	CDC	108 853,50	106 832,37	48,88	A	V	LIVRET A	0,000	V	LIVRET A	0,300	A-1	EUR	520,28	2 021,13
LOGEVIE SA D' HLM	2021	X	PUJOLS-RES INTERGENERATIONNEL	CDC	812 945,50	798 866,21	38,89	A	V	LIVRET A	0,000	V	LIVRET A	1,100	A-1	EUR	8 942,40	14 079,29
LOGEVIE SA D' HLM	2021	X	PUJOLS-RES INTERGENERATIONNEL	CDC	204 404,50	201 888,58	48,88	A	V	LIVRET A	0,000	V	LIVRET A	0,500	A-1	EUR	2 248,45	2 515,92
LOGEVIE SA D' HLM	2021	X	PUJOLS-RES INTERGENERATIONNEL	CDC	300 000,00	291 244,66	28,90	A	V	LIVRET A	0,000	V	LIVRET A	0,900	A-1	EUR	2 700,00	8 755,34

Désignation du bénéficiaire	Année de mobilisation et profil d'amortissement de l'emprunt (1)		Objet de l'emprunt garanti	Organisme prêteur ou chef de file	Montant initial	Capital restant dû au 31/12/N	Durée résiduelle	Périodicité des remboursements (2)	Taux initial			Taux moyen constaté sur l'année (6)			Catégorie d'emprunt (7)	Indices ou devises pouvant modifier l'emprunt	Annuité garantie au cours de l'exercice	
	Année	Profil							Taux (3)	Index (4)	Taux actuariel (5)	Taux (3)	Index (4)	Niveau de taux			En intérêts (8)	En capital
LOGEVIE SA D' HLM	2021	C	PUJOLS-RES INTERGENERATIONNEL	CDC	100 000,00	100 000,00	38,31	A	V	LIVRET A	0,390	V	LIVRET A	0,000	A-1	EUR	0,00	0,00
LOGEVIE SA D' HLM	2021	P	LS-RES INTERGENERATIONNEL	CARSAT	168 876,50	163 247,29	28,81	A	F		0,000	F		0,000	A-1	EUR	0,00	5 635,50
MFR DE BOURGOUNAGUE	2021	P	MFR DE BOURGOUNAGUE	SOCIETE GENERALE	247 592,00	242 244,35	17,15	M	F		0,000	F		1,180	A-1	EUR	2	2
MFR VALLE LOT	2021	P	ASTELMORON-MFR VALLEE DU LOT	SOCIETE GENERALE	72 512,96	60 862,61	7,46	M	F		0,000	F		0,970	A-1	EUR	877,24	931,24
SIH 47	2018	C	VSL - BLANCHISSERIE SIH 47	LA BQUE POST. CREDIT ENT. SOCIETE GENERALE	3 625 000,00	3 190 000,00	21,94	T	F		2,270	F		2,270	A-1	EUR	631,34	7 785,71
UNA GUYENNE 47	2016	P	SEYCHES-MAISON D'ACCUEIL TEMPORAIRE	SOCIETE GENERALE	700 000,00	585 348,26	18,65	M	F		0,000	F		1,950	A-1	EUR	470,19	000,00
TOTAL GENERAL					294 550 663,54	221 972 710,95											2 686 625,06	8 480 409,57

(1) Indiquer C pour amortissement constant, P pour amortissement progressif, F pour in fine, X pour autres (à préciser).

(2) Indiquer la périodicité des remboursements A : annuelle; B : bimestrielle; T : trimestrielle ; X : autre.

(3) Type de taux d'intérêt : F : fixe ; V : variable simple ; C : complexe (c'est-à-dire un taux variable qui n'est pas seulement défini comme la simple addition d'un taux usuel de référence et d'une marge exprimée en point de pourcentage).

(4) Indiquer le type d'index (ex. EURIBOR 3 mois ...).

(5) Taux annuel, tous frais compris.

(6) Taux hors opération de couverture. Pour les emprunts à taux variable, indiquer le niveau moyen du taux constaté sur l'année.

(7) Catégorie d'emprunt hors opération de couverture. Exemple A-1 (cf. la classification des emprunts suivant la typologie de la circulaire IOCB1015077C du 25 juin 2010 sur les produits financiers offerts aux collectivités territoriales).

(8) Il s'agit des intérêts dus au titre du contrat initial et comptabilisés à l'article 66111 « Intérêts réglés à l'échéance » (intérêts décaissés).

IV – ÉTATS ANNEXÉS	IV
B – ÉTATS ANNEXÉS PATRIMONIAUX – CALCUL DU RATIO D'ENDETTEMENT RELATIF AUX GARANTIES D'EMPRUNT	B7.2

Calcul du ratio (1)	Valeur en euros	
Total des annuités déjà garanties échues dans l'exercice (2)	A	370 424,43
Total des premières annuités entières des nouvelles garanties de l'exercice (2)	B	0,00
Annuité nette de la dette de l'exercice (3)	C	30 870 207,96
Provisions pour garanties d'emprunts	D	23 226,71
Total des annuités d'emprunts garantis de l'exercice	I = A + B + C - D	31 217 405,68
Recettes réelles de fonctionnement	II	439 908 685,13
Part des garanties d'emprunt accordées au titre de l'exercice en % (4)	I / II	7,10

(1) Ratio défini aux articles L. 4253-1 ou L. 3231-4 ou L. 2252-1 du CGCT, conformément aux dispositions législatives applicables à la collectivité.

(2) Hors opérations visées par l'article L. 4253-2 ou L. 3231-4-4 ou L. 2252-2 du CGCT, conformément aux dispositions législatives applicables à la collectivité.

(3) Cf. définition de l'article D. 1511-30 du CGCT.

(4) Les garanties d'emprunt accordées au titre d'un exercice ne doivent pas représenter plus de 50 % des recettes réelles de fonctionnement de ce même exercice.

IV – ÉTATS ANNEXÉS	IV
B –ÉTATS ANNEXÉS PATRIMONIAUX – LISTE DES CONCOURS ATTRIBUES A DES TIERS	B8.1.1

LISTE DES CONCOURS ATTRIBUES A DES TIERS EN NATURE OU EN SUBVENTIONS

Nom des bénéficiaires	Montant du fonds de concours ou de la subvention (numéraire)	Prestations en nature
TOTAL GENERAL	22 656 404,25	
Personnes de droit privé	13 423 346,20	
Associations	8 744 462,71	
1000 ET 1 REVES D ENFANTS	2 786,00	
47 FIGHT CLUB	427,40	
A PIED	430,20	
ACADEMIE DE JEUNES SOLISTES	1 500,00	
ACADEMIE DES MENTEURS	1 000,00	
ACADEMIE ESCRIME VILLENEUVOI	3 039,85	
ACCORDERIE AGENAISE	750,00	
ACCRO RANDO	378,40	
ADCPG ATM	1 200,00	
ADEDOM 47	14 743,62	
ADEDOM GUYENNE GASCOGNE	7 455,88	
ADEM FLORIDA	140 000,00	
ADES CENTRE D ACCUEIL ET DE FORMATION PERSONNALISEE	57 619,10	
AERO CLUB D AGEN	3 360,00	
AERO CLUB DE GASCOGNE	944,80	
AEROCLUB DE VILLENEUVE SUR L	749,00	
AFM COORDINATION TELETHON 47	4 500,00	
AFTER BEFORE	6 500,00	
AGDDEC 47	17 234,50	
AGEN BASKET CLUB STADIUM MUNICIPAL	18 269,32	
AGEN BATON CANNE COMBAT DA	563,85	
AGEN CESTE SAVATE ET DISCIPLINES ASSOCIEES	582,90	
AGEN MOTO VERTE	455,00	
AGENCE RECHERCHE DEVELOPPEME INSERTION ECONOMIQUE 47	32 174,96	
AGIR PLUS	38 161,15	
AIDE SECOURS ASSISTANCE FRAN	2 000,00	
AIKIDO CLUB AGENAIS	338,00	
AIKIDO CLUB FUMELOIS	300,75	
AIKIDO CLUB MARMANDAIS	293,20	
AIKIDO CLUB VILLENEUVOIS	396,90	
AIPIS PAYS MARMANDAIS INTERMEDIAIRE POLYVALENTE	30 369,89	
AL DE VILLENEUVE VOLLEY	4 493,60	
AL PASSAGE BASKET	1 674,80	
ALBRET KARATE CLUB	680,40	
ALLIANCE 47	1 000,00	
ALLIANCE OVALIENNE CAUDECOSTOISE EN BRUILHOIS	1 026,20	
ALTERNATIBA LOT ET GARONNE	330,00	
AMI GARONNE	2 876,24	
AMICALE	562,40	
AMICALE	1 500,00	

Nom des bénéficiaires	Montant du fonds de concours ou de la subvention (numéraire)	Prestations en nature
AMICALE ANC CGX ET DPTX LG	90 083,29	
AMICALE BOULISTE MONSEMPRONN	150,00	
AMICALE CONSEIL GENERAL 47	55 000,00	
AMICALE GYMNASTIQUE PENNE D AGENAIS	150,00	
AMICALE LAIQUE AGEN	820,00	
AMICALE LAIQUE AGEN TENNIS	1 008,00	
AMICALE LAIQUE CASTELJALOUX	187,60	
AMICALE LAIQUE DE HANDBALL	4 200,00	
AMICALE LAIQUE DE LAYRAC	6 825,00	
AMICALE LAIQUE DE MARMANDE	1 027,05	
AMICALE LAIQUE DE NERAC ENVOLE TOI	5 095,20	
AMICALE LAIQUE DE PRAYSSAS	1 321,20	
AMICALE LAIQUE DE TOURNON	1 139,60	
AMICALE LAIQUE DE VARES	150,00	
AMICALE LAIQUE FOYER RURAL	620,20	
AMICALE LAIQUE STE COLOMBE EN BRUILHOIS	179,80	
AMICALE LOISIRS CASTILLONNES BASKET BALL	5 699,60	
AMICALE ST SIXTOISE GYM	150,00	
AMIS DE PUJOLS	1 200,00	
AMIS DU VIEUX NERAC	600,00	
AMIS PATRIMOINE STE COLOMBE	800,00	
ANACR CASTELJALOUX	250,00	
ANCRAGE EN PARTAGE	1 000,00	
ANDAPEI 47 ASSOCIATION NOUVELLE DPTALE	4 590,50	
ANIMATIONS LOISIRS LAYRAC TR	764,60	
APE RPI FAUGUEROLLES SENESTI	11 658,60	
API TAYRAC	9 988,00	
APRED ASSO POUR LE REDRESSEM DES EXPLOITATIONS EN DIFFICU	79 890,00	
APREVA 47	148 431,90	
ARC CLUB FUMEL VALLEE DU LOT	356,55	
ARIMAGE	1 000,00	
ARTS MARTIAUX DES QUATRE CANTONS	1 908,10	
AS AUTOMOBILE GASCOGNE AGEN	2 191,80	
AS BOULE LYONNAISE TONNEINS	150,00	
AS CASTELMORON RUGBY XV STADE MUNICIPAL DE RUGBY	1 531,80	
AS COLLEGE GERMILLAC TONNEIN	2 273,00	
AS LA CLE 47	1 000,00	
AS LES MOUETTES	18 416,08	
AS PASSAGE FOOTBALL	1 390,20	
AS PASSAGE TENNIS	9 939,84	
AS PASSAGE TENNIS	9 692,50	
AS REOU CTRE SOIN FAUNE SAUV	10 000,00	
ASA CASSENEUIL STE LIVRADE	6 960,00	
ASA DU QUEYRAN	6 720,00	
ASA VILLENEUVE SUD	1 050,18	
ASL DE LA TUILERIE DE MANGAN	25 000,00	
ASPL TENNIS PORT STE MARIE	1 514,20	
ASPTT AGEN	4 291,25	
ASPTT AGEN	960,98	
ASPTT MARMANDE	987,00	

Nom des bénéficiaires	Montant du fonds de concours ou de la subvention (numéraire)	Prestations en nature
ASPTT MARMANDE TRIATHLON	851,40	
ASPTT MARMANDE TRIATHLON	18 770,94	
ASS AMIS DE MICHEL SERRES	42 400,00	
ASS ARCHERS CLUB MARMANDAIS	680,60	
ASS BAD A BRAX	898,80	
ASS COPA ASSO COURSE ORIENTATION PASS	824,20	
ASS DE GYMNASTIQUE DE LABRET	150,00	
ASS DEP ENT PROT ENF PUPILLE	6 000,00	
ASS DES MEDIEVALES DES CHATE	2 000,00	
ASS DES RETRAITES AGRICOLES ADRA 47	9 000,00	
ASS FAMIL DEPAR AIDE SOUTIEN AFDASDPM	190,00	
ASS GALERIE D ART EGREGORE	446,43	
ASS GYM VOLONTAIRE STE LIVRA	402,20	
ASS HANDBALL CLUB FUMELOIS	1 097,80	
ASS JUDO CLUB VILLENEUVOIS	1 362,20	
ASS LES AMIS DE LOUIS DUCOS DU HAURON	1 000,00	
ASS LES CLES	1 500,00	
ASS LES UKRONAUTES	1 107,14	
ASS MANGE LIVRES	5 000,00	
ASS MISSION LOCALE DE L AGENAIS DE L ALBRET	50 166,00	
ASS PETANQUE DU LAC BEAUPUY	250,05	
ASS PROMO PROD AGR AGRO AL L	4 000,00	
ASS SAINT ROCH SAINT FIACRE	5 000,00	
ASS SOCQUETTE LEGERE	1 000,00	
ASS ST SYLVESTRE KARATE SHOT	676,20	
ASS TERRITOIRES INNOV SOCIAL	20 000,00	
ASS TOURISME PEDESTRE NERACA	959,60	
ASSA PAYS DU DROPT 47	1 655,80	
ASSAD AGEN LE PASSAGE	12 504,45	
ASSO AGRICULTURE ET TOURISME EN LOT ET GARONNE	17 000,00	
ASSO CASHOO THREE	4 000,00	
ASSO CASSIPONTINE DE RANDO P	452,20	
ASSO COMPAGNIE YMA	2 200,00	
ASSO CULTURELLE L DE CARGUES	9 971,00	
ASSO DES AMIS DES MOULINS DU LOT ET GARONNE	1 000,00	
ASSO DES ARTS	1 000,00	
ASSO DES MAIRES RURAUX DE LOT ET GARONNE	2 500,00	
ASSO DU DOMAINE DE CAZETTES	1 477,60	
ASSO FOOT CLUB CASTELJALOUX	1 756,40	
ASSO FOOTBALL CLUB FUMEL LIB	1 507,80	
ASSO FRANC AGRO FORESTERIE	24 487,27	
ASSO GYMNASTIQUE VOLONTAIRE PORTAISE	150,00	
ASSO INTERPROFESSIONNELLE BIO REGIONALE	37 500,00	
ASSO JAZZ DANSE MODERNE	1 325,55	
ASSO JUDO CLUB MARMANDE	1 467,40	
ASSO JUDO CLUB MIRAMONT EYME	150,00	
ASSO LA BOULE TEMPLAISE	150,00	
ASSO LA TRACERVATOIRE ASSO 2AIRE DE LA CIE CHRISTI	2 594,20	
ASSO LES AMIS D YVES CHALAND	11 000,00	
ASSO NATIONALE DES ANCIENS COMBATTANTS ET AMIS DE LA	280,00	

Nom des bénéficiaires	Montant du fonds de concours ou de la subvention (numéraire)	Prestations en nature
ASSO OLYMPIQ DE LA CC DURAS	784,20	
ASSO REGIONALE AQUITAINE LARYNGECTOMISES ET MUTILES D	300,00	
ASSO SAUVEGARDE PATRIMOINE	543,00	
ASSO SPORTIVE CAHUZAC CASTILLONNES LALANDUSSE	1 453,20	
ASSO SPORTIVE DU GOLF DE CASTELJALOUX	716,00	
ASSO SPORTIVE DU MAS D AGENA RUGBY XIII	866,60	
ASSO SPORTIVE ET CULTURELLE DE LA GENDARMERIE	427,00	
ASSO SPORTIVE FAUILLETAISE	946,60	
ASSO SPORTIVE LA PENNOISE	2 259,80	
ASSO SPORTIVE LAFITTOISE	1 104,00	
ASSO SPORTIVE LAUZUN MIRAMON	448,00	
ASSO SPORTIVE MARCELLUS COCUMONT	1 354,65	
ASSO SPORTIVE MIRAMONT LAVERGNE FOOTBALL	1 525,60	
ASSO SPORTIVE MONBAHUSIENNE	930,60	
ASSO SPORTIVE PETANQUE DU RO	579,00	
ASSO SPORTIVE POLICE DE L AGENAIS	275,20	
ASSO TENNIS CLUB DE DONDAS	909,20	
ASSO USAGERS ET PARTENAIRES PARC D AQUITAINE	500,00	
ASSO WILLIAM BLAKE FRANCE	900,00	
ASSOCIATION ABC CULTURE	1 000,00	
ASSOCIATION ADICHATS	1 500,00	
ASSOCIATION CLIMATOLOGIQUE	62 500,00	
ASSOCIATION CLIMATOLOGIQUE	1 509,00	
ASSOCIATION CLIMATOLOGIQUE DE LA MOYENNE GARONNE	2 575,20	
ASSOCIATION DEDANS DEHORS	1 162,39	
ASSOCIATION DES LUGUES	17 971,00	
ASSOCIATION DESCARATZ	500,00	
ASSOCIATION DONKEY PROD	1 000,00	
ASSOCIATION FESTIVAL MUSIQUE	5 000,00	
ASSOCIATION FRUITS LEGUMES L AIFLG	50 000,00	
ASSOCIATION FUMELOISE TENNIS DE TABLE	189,00	
ASSOCIATION HORIZON VERT	3 500,00	
ASSOCIATION LA COMETE	2 000,00	
ASSOCIATION LE PASSAGE GYM	4 176,20	
ASSOCIATION LISETTE	1 000,00	
ASSOCIATION MARGUERITE DURAS	10 000,00	
ASSOCIATION PETANQUE NERACAI	271,80	
ASSOCIATION POLE DE SANTE TE	11 628,00	
ASSOCIATION POLLEN	50 000,00	
ASSOCIATION POUR LA REVUE OC	1 000,00	
ASSOCIATION REMBRANDT AU MAS	800,00	
ASSOCIATION REMBRANDT AU MAS	7 050,00	
ASSOCIATION SOQUETTE LEGERE	1 000,00	
ASSOCIATION SPORT LIVRADAISE	2 338,00	
ASSOCIATION SPORTIVE DE CRS	320,40	
ASSOCIATION SPORTIVE GOLF MARMANDAIS GOLF 47	1 323,60	
ASSOCIATION SPORTIVE GYMNASTIQUE ENTRETIEN BIAS	223,60	
ASSOCIATION SPORTIVE LAUGNAC	1 766,80	
ASSOCIATION SPORTIVE LAYRACA	10 265,20	
ASSOCIATION SPORTS ET LOISIRS LAURENTAIS	269,40	

Nom des bénéficiaires	Montant du fonds de concours ou de la subvention (numéraire)	Prestations en nature
ASSOCIATION STACCATO	26 000,00	
ASSOCIATION SYLLABE	214 410,01	
ASSOCIATION TENNIS CLUB LAUZ	483,20	
ASSOCIATION SPORTIVE DU GO D ALBRET	950,80	
ASTAFFORT TOURISME EN BRULHO	1 200,00	
ATD QUART MONDE LOT ET GARON	1 000,00	
ATHLETIC CLUB DES JEUNES NER	1 216,60	
ATHLETIC CLUB FUMELOIS	1 146,40	
ATOOTS CRINS	1 822,60	
ATTELAGE ET DECOUVERTE	218,20	
AU FIL DES SEOUNES	9 600,00	
AUDACES	10 000,00	
AVEC COEUR ET PANACHE	2 646,68	
AVENIR CAUMONT FOURQUES	1 659,60	
AVENIR FOOTBALL CASSENEUIL PAILL LEDAT 47	4 068,60	
AVENIR GRANDFONDS SPORTIF BASKET BALL	7 943,20	
AVENIR GRANDFONDS SPORTIF CASTELCULIER TENNIS	755,40	
AVENTURE BLUES COMPLICE	4 000,00	
AVIRON AGENAIS	4 415,80	
AVIRON AGENAIS	19 863,07	
AVIRON CLAIRACAIS	306,00	
AVIRON CLAIRACAIS	7 500,00	
AVIRON VILLENEUVOIS MR AMBLARD MICHEL	4 911,22	
AVIRON VILLENEUVOIS MR AMBLARD MICHEL	10 573,06	
BADMINTON CLUB FUMELOIS	190,40	
BADMINTON CLUB MARMANDAIS	945,00	
BASKET BALL BAZEILLAIS	1 353,60	
BASKET CLUB LAYRAC ASTAFFORT	1 922,40	
BASKET CLUB MEZIN MONCRABEAU	1 821,60	
BASKET CLUB PORTAIS LAURENTA	6 832,20	
BASKET CLUB PUJOLAIS	352,80	
BASKET CUZORN FUMEL LIBOS	490,00	
BASKET CUZORN FUMEL LIBOS	5 601,40	
BASKET CUZORN FUMEL LIBOS	9 590,50	
BASKET FONGRAVE CASTELMORON LOT RIVE DROITE	607,60	
BASKET LAROQUE	1 306,00	
BASKET SEYCHOIS BARTHELEMEEN	2 157,60	
BASTID ART	7 500,00	
BEYSSAC BEAUPUY MARMA BASKET	18 003,40	
BIAS AIKIDO ET IAIDO RYU	469,00	
BIAS JUDO	1 723,40	
BIAS RANDO MULTILOISIRS	807,60	
BILLARD CLUB AGENAIS	2 830,40	
BILLARD CLUB LAFITTOIS	268,40	
BILLARD CLUB MARMANDAIS	406,00	
BOE RANDONNEE	654,40	
BOUDY BASKET CLUB	6 401,72	
BOULE LIVRADAISE	150,00	
BOULE LYONNAISE MARMANDAISE	150,00	
BOULE PUJOLAISE	163,40	

Nom des bénéficiaires	Montant du fonds de concours ou de la subvention (numéraire)	Prestations en nature
BOXING CLUB DE FUMEL MONSEMP	5 523,75	
BOXING SAVATE VILLENEUVOIS COMPLEXE SPORTIF DE LA MYRE	1 113,00	
BRAX EN FORME	285,90	
BRIC A BRAC SOLIDAIRE	200,00	
BRIGADE D ANIMATION LUDIQUE	5 070,00	
BUZET TENNIS CLUB	951,40	
CA MARCHE A COCUMONT	371,40	
CAFE ASSO ST PIERROIS	18 485,52	
CAISSE PREVOYANCE ET PROTECT DES FORETS DU SUD OUEST	3 000,00	
CAMPUS NUMERIQUE 47	40 000,00	
CAMPUS NUMERIQUE 47	4 939,09	
CANOE KAYAK CLUB VALLEE DROP	660,80	
CANOE KAYAK DU VAL D ALBRET	1 183,00	
CANOE KAYAK LE MAS D AGENAIS	347,40	
CANOE KAYAK VILLENEUVE SUR L	862,60	
CASTEL PIETONICS	508,60	
CAUE CONSEIL ARCHITECTURE URBANISME ENVIRONNEMENT 47	16 600,00	
CEDP CENTRE D ETUDE ET DE DECOUVERTE DU PAYSAGE ET DU	18 500,59	
CEN NOUVELLE AQUITAINE	2 547,86	
CEN NOUVELLE AQUITAINE	33 402,99	
CENTRE CULTUREL ETUDE AIKIDO	266,80	
CENTRE D ANIMATION MUNICIPAL LOUIS LAMARQUE	2 000,00	
CENTRE DE DECOUVERTE NATURE PATRIMOINE	1 000,00	
CENTRE EQUESTRE DE LAGRAVADE	1 238,20	
CEP CAFI	1 000,00	
CEP CAFI	1 500,00	
CERCLE AMICAL DES PLONGEURS AUTONOMES DE L AGENAIS	337,80	
CERCLE ASSO POUR SPORT CULTU	811,80	
CERCLE DEPARTEMENTAL 47 FFC	365,40	
CERCLE GYMNIQUE VILLENEUVOIS	5 974,60	
CERCLE NAGEURS VILLENEUVOIS	6 613,00	
CERCLE NAUTIQUE PENNE ST SYL	658,40	
CERFS DE VARES BC ENTENTE TOMBEBOEUF BASKET BA	410,20	
CEUX DE RAWA RUSKA LOT ET GARONNE	550,00	
CHALLENGE TRAILS 47	1 500,00	
CHANT ET MUSIQUE	1 500,00	
CHANTS DE GARONNE	4 500,00	
CHATEAU FABRIQUES DE BUZET	5 000,00	
CHOEUR D HOMMES DE L AUVIGNO	17 465,15	
CHOEUR VAL DE GARONNE	1 000,00	
CHOUETTES AMIS BASTIDE SPORT	438,15	
CHRYSALIDES 47	500,00	
CIE DES ARCHERS DU ROY DE NE EN VAL D ALBRET	178,80	
CIE LE ROAD MOVIE CABARET	9 000,00	
CIE LES COMEDIENS EN AGENAIS	9 000,00	
CIE RIBAMBELLE	2 000,00	
CIE RIBAMBELLE	2 000,00	
CIEL 47 CLUB EXPORT 47	16 309,00	
CILIOHPAJ AVENIR ET JOIE	340,00	
CILIOHPAJ AVENIR ET JOIE	10 000,00	

Nom des bénéficiaires	Montant du fonds de concours ou de la subvention (numéraire)	Prestations en nature
CINEMA CONFLUENT	1 500,00	
CLAIRAC BASKET CLUB	503,10	
CLUB AEROMODELISME DE L AGEN	150,00	
CLUB ALBRET NATATION	1 709,40	
CLUB ALPIN FRANCAIS D AGEN	1 638,60	
CLUB BADMINTON VILLENEUVOIS	477,00	
CLUB CYCLISTE MARMANDE 47	10 072,00	
CLUB CYCLOTOURISME D ALBRET	372,80	
CLUB D AVIRON ST LIVRADAIS	5 492,20	
CLUB D ECHECS DES QUATRE CAN	1 186,40	
CLUB DE GYM DE POUDENAS	150,00	
CLUB DE KRAV MAGA 47	1 026,20	
CLUB DE TIR D ALBRET	562,80	
CLUB DES ARCHERS AIGUILLONNA	420,00	
CLUB DES LOISIRS DE THEZAC	15 993,79	
CLUB GYM POMP L HOP	200,00	
CLUB NAUTIQUE DE LIBOS FUMEL	506,00	
CLUB OMNISET PONT DU CASSE TENNIS	1 649,40	
CLUB OMNISPORT BASKET	1 842,60	
CLUB OMNISPORT BASKET	12 451,17	
CLUB OVALIE PONT DU CASSE	1 453,20	
CLUB RURAL DES TOURS	150,00	
CLUB SPORTIF ET ARTISTIQUE DU 48 EME RT	4 000,00	
CLUB SUBAQUATIQUE AGENAIS	1 162,20	
CLUB SUBAQUATIQUE BOE BE	641,55	
CLUB SUBAQUATIQUE MARMANDAIS	353,20	
CLUB ULM DELTA AQUITAINE	577,20	
CLUSTER ECONOMIE CIRCULAIRE VALORISATION DES MAT RECYCLA	3 600,00	
COLLECTIF ENJEUX DURABLES	15 270,00	
COM DEPT DE TRIATHLON DE LOT ET GARONNE	368,20	
COMICE AGRICOLE ALLEMANS DU	1 000,00	
COMICE AGRICOLE DE CANCON	2 000,00	
COMICE AGRICOLE DU CANTON DE CASTILLONNES	2 000,00	
COMICE AGRICOLE INTERCOMMUNA DE LAUZUN	1 000,00	
COMITE DEP DE KARATE ET DA	1 162,50	
COMITE DEP GYMNASTIQUE LG	350,00	
COMITE DEP SPORT ADAPTE 47	37 050,00	
COMITE DEP TOURISME EQUESTRE	3 375,00	
COMITE DEPAR TENNIS DE TABLE	5 840,20	
COMITE DEPART HANDISPORT 47	22 500,00	
COMITE DEPART TWIRLING BATON	2 350,00	
COMITE DEPARTE PELOTE BASQUE	350,00	
COMITE DEPARTEM ATHLETISME	1 480,00	
COMITE DEPARTEM MOTOCYCLISME	762,40	
COMITE DEPARTEM TIR A L ARC	8 044,20	
COMITE DEPARTEME CANOE KAYAK	2 861,80	
COMITE DEPARTEME CANOE KAYAK	7 500,00	
COMITE DEPARTEME SPELEOLOGIE	350,00	
COMITE DEPARTEMENT EQUITATION	5 703,25	
COMITE DEPARTEMENT NATATION	10 501,20	

Nom des bénéficiaires	Montant du fonds de concours ou de la subvention (numéraire)	Prestations en nature
COMITE DEPARTEMENT NATATION	5 926,21	
COMITE DEPARTEMENTA CYCLISME	9 226,20	
COMITE DEPARTEMENTA CYCLISME	9 993,00	
COMITE DEPARTEMENTA HANDBALL	5 804,60	
COMITE DEPARTEMENTAL BADMINT	350,00	
COMITE DEPARTEMENTAL BASKET	16 700,00	
COMITE DEPARTEMENTAL BOXE FRANCAISE SAVATE	800,00	
COMITE DEPARTEMENTAL D AEROMODELISME	550,00	
COMITE DEPARTEMENTAL D AVIRO	8 074,00	
COMITE DEPARTEMENTAL D AVIRO	7 500,00	
COMITE DEPARTEMENTAL DE JUDO DE LOT ET GARONNE	18 737,40	
COMITE DEPARTEMENTAL DE JUDO DE LOT ET GARONNE	7 500,00	
COMITE DEPARTEMENTAL DE PETA ET JEU PROVENCAL DE LOT ET G	2 048,80	
COMITE DEPARTEMENTAL DE RUGB	11 604,00	
COMITE DEPARTEMENTAL DE TENN DE LOT ET GARONNE	10 400,00	
COMITE DEPARTEMENTAL OLYMPIQ ET SPORTIF	23 500,00	
COMITE DEPARTEMENTAL SKI	350,00	
COMITE DEPARTEMENTAL TIR	698,00	
COMITE DEPARTEMENTAL TOURISM DU LOT ET GARONNE	1 430 000,00	
COMITE DEPARTEMENTAL UFOLEP	17 318,80	
COMITE DEPARTEMENTAL UFOLEP	3 783,03	
COMITE DEPARTEMENTAL USEP FO	11 500,00	
COMITE DEPARTL RANDONNEE PEDESTRE	5 448,20	
COMITE DEPT DE GYMNASTIQUE VOLONTAIRE	1 492,00	
COMITE DU LOT ET GA RUGBY A	350,00	
COMITE DU SOUVENIR FRANCAIS	250,00	
COMITE FEMININ 47 PREVENTION ET DEPISTAGE CANCER DU SEIN	3 000,00	
COMITE ORGANISATION DU PRIX RESISTANCE DEPORTATION 47	2 000,00	
COMMISSION LOCALE D INFORMAT DU CNPE DE GOLFECH	8 000,00	
COMPAGNIE LA PATTE DE LIEVRE	2 000,00	
COMPAGNIE PROMETHEE	4 000,00	
COMPAGNONS BATISSEURS NA	89 660,65	
COMPAGNONS BATISSEURS NA	6 300,00	
CONCERTS AU VILLAGE	3 500,00	
CONFLUENT FOOTBALL 47	3 028,20	
CONFRERIE DU PRUNEAU MI CUIT	3 500,00	
CONNAISSANCE JEUNES INTERPRE	4 000,00	
CONSEIL DEPART PARENTS ELEVE	8 384,00	
CONTE ET ORALITE EN LOT ET G	1 500,00	
COOP DU TILLEUL	5 000,00	
COULEURS DU MONDE	5 000,00	
COUP DE POUCE	8 000,00	
COURSE D ORIENTATION 47	812,80	
CPIE ARPE 47 CENTRE PERMANEN INITIATIVES POUR L ENVIRONNE	18 500,00	
CPIE ARPE 47 CENTRE PERMANEN INITIATIVES POUR L ENVIRONNE	11 130,00	
CROIX ROUGE FRANCAISE	25 000,00	
CROIX ROUGE FRANCAISE DD DU LOT ET GARONNE	8 000,00	
CTE DEP ETUDE SPORT SOUS MAR	350,00	
CULTURAS D'OC EN LOT ET GARO	22 000,00	
CULTURE ARTS LOISIRS DE STE	1 000,00	

Nom des bénéficiaires	Montant du fonds de concours ou de la subvention (numéraire)	Prestations en nature
CULTURE VIANNE EN ALBRET	1 000,00	
CULTURES SANS FRONTIERES	3 000,00	
CYCLO 4	469,20	
CYCLO CLUB BON ENCONTRAIS	332,20	
CYCLO CLUB MIRAMONT UFOLEP	154,60	
CYCLO CLUB VTT CASTELNAU GUP	150,00	
CYCLO SPORT CASTELJALOUSAIN	646,80	
CYCLO SPORT CASTELJALOUSAIN	5 935,15	
CYCLO SPORT VIRAZEILLAIS	150,00	
CYCLO SPORTING CLUB FUMELOIS	150,00	
CYCLOTOURISME DE L ESPERANCE	150,00	
DANSE EN AIGUILLON	1 976,00	
DANSE N CO	1 594,40	
DEMARRAGE IMMINENT	1 400,00	
DISTRICT DE FOOTBALL	16 700,00	
DOMAINE AGROECOLOGIQUE DE BA	47 250,00	
DOMAINE AGROECOLOGIQUE DE BA	180 000,00	
DURAS ASSOCIATION DU CHATEAU	2 508,00	
ECHIQUELIER AGENAIS CENTRE CULTUREL MUNICIPAL	6 122,80	
ECOLE AGENAISE DE KARATE SHOTOKAN	2 166,00	
ECOLE DE MUSIQUE AMAC ANACROUSE	9 450,00	
ECOLE DE MUSIQUE DE CLAIRAC	4 000,00	
ECOLE DE MUSIQUE DE LAROQUE ASS CULTURELLE ET MUSICALE DU CANTON DE LAROQUE	4 000,00	
ECOLE DE MUSIQUE ST BARTHELEMY	4 000,00	
ECOLE DE PARACHUTISME D AGEN	4 967,80	
ECOLE DES ARTS DE TONNEINS	30 000,00	
ECOLE DES ARTS DE TONNEINS	2 649,33	
ECOLE DURAQUOISE D ARTS MART	578,00	
ECOLE SAVATE AGEN	2 196,60	
ECRANS 47	33 600,00	
EGREGORE	5 000,00	
EGREGORE	20 000,00	
ELAN SPORTIF BOE BON ENCONTR	4 200,00	
ELVEA PERIGORD AGENAIS	9 000,00	
ELVEA47	6 000,00	
EMMAVIE	6 082,80	
EN AVANT CAZALA	808,40	
ENSEMBLE MAIN TENANT	300,00	
ENTENTE BOE BON ENCONTRE FOO	5 698,20	
ENTENTE CYCLISTE PASSAGEOISE	806,40	
ENTENTE DES 4 CANTONS BHAP 1	2 300,20	
ENTENTE DES PLONGEURS AUTONO VILLENEUVOIS	676,20	
ENTENTE SPORTIVE DU BRUILHOI	6 510,20	
ENTR AIDETOIT	2 178,50	
ENTRAIDE PROTESTANTE	1 400,00	
ENVIRONNEMENT PLUS	2 000,00	
EPANOUISSEMENT SPORT POUR TO	200,00	
EPERON LIVRADAIS CLUB HIPPIQUE	5 538,80	
ESCLOTTES AUTO CROSS	150,00	

Nom des bénéficiaires	Montant du fonds de concours ou de la subvention (numéraire)	Prestations en nature
ESCLOTTES AUTO CROSS	18 630,00	
ESCLOTTES TRIAL CLUB	150,00	
ESPACE PRODUCTIONS 47	110 000,00	
ET POURQUOI PAS	9 997,50	
ETOILE SPORTIVE FIDEENNE	200,00	
EXCELLENCE BAZADAISE	1 000,00	
F D G E D A R	500,00	
FAMILLE ET CIE MAISON PETITE ENFANCE DOLTO	500,00	
FEDERATION 47 POUR LA PECHE ET LA PROTECTION DU MILIEU	15 000,00	
FEDERATION 47 POUR LA PECHE ET LA PROTECTION DU MILIEU	15 000,00	
FEDERATION ADMR DU LOT ET GARONNE	156 254,07	
FEDERATION DEPART DES CUMA 4	13 000,00	
FEDERATION DEPARTEMENTAL MFR	30 000,00	
FEDERATION DEPARTEMENTALE DES CHASSEURS DE LOT ET GARO	7 500,00	
FEDERATION DEPARTEMENTALE DES CHASSEURS DE LOT ET GARO	14 005,40	
FEDERATION DES VINS AGENAIS COTES DU MARMANDAIS	6 750,00	
FEDERATION SYNDICALE UNITAIR	1 000,00	
FEDERATION SYNDICATS EXPLOIT AGRICOLES 47 FDSEA	5 881,00	
FEDERATION TERRE DE LIENS NA	3 000,00	
FESTIVAL DE BONAGUIL	38 000,00	
FOCALENUART	700,00	
FOLIES VOCALES	4 000,00	
FONDATION DE LA FRANCE LIBRE SECTION 47	350,00	
FONDATION DU PATRIMOINE DELEGATION AQUITAINE	12 000,00	
FOOT CLUB BIASSAIS	2 182,82	
FOOTBALL CLUB CANCONNAIS	572,20	
FOOTBALL CLUB CASTELMORONNAIS	1 561,80	
FOOTBALL CLUB CLAIRAC	373,40	
FOOTBALL CLUB DE NERAC	3 675,20	
FOOTBALL CLUB HOUAILLES	150,00	
FOOTBALL CLUB MARMANDE	5 188,60	
FOOTBALL CLUB MONFLANQUIN	2 320,40	
FOOTBALL CLUB MONTJOYARD	878,40	
FOOTBALL CLUB PORTE AQUITAIN	4 121,80	
FOOTBALL CLUB ROQUEFORTAIS	1 689,20	
FOOTBALL CLUB ST MAURIN	1 032,40	
FORME ET VITALITE	150,00	
FOULAYRONNES ARTS MARTIAUX	1 884,60	
FOULAYRONNES BASKET BALL	1 678,80	
FOULAYRONNES ECHECS	534,20	
FOULAYRONNES HANDBALL CLUB	1 123,00	
FOYER RURAL DE LAGRUERE	354,60	
FOYER RURAL DE LAGRUERE	19 188,95	
FOYER SOCIO EDUC MIRAMONT	9 901,00	
FRAB NOUVELLE AQUITAINE	37 500,00	
FRANCE ACTIVE NOUVELLE AQUIT	13 800,00	
FULL BOXING MARMANDAIS	1 061,55	
FULL N ASSO	156,90	
GARONNA SHOW	12 000,00	
GARONNE AVENIR BASKET MARMAN	16 074,20	

Nom des bénéficiaires	Montant du fonds de concours ou de la subvention (numéraire)	Prestations en nature
GARONNE AVENIR BASKET MARMAN	4 989,00	
GASCOGNE ENVIRONNEMENT CCI DU LOT ET GARONNE	69 666,00	
GDS 47 ADLMB ASSO DPTALE DE LUTTE CONTRE	100 000,00	
GENS DE TERROIRS	19 000,00	
GESTION RESERVE NATURELLE DE LA FRAYERE D ALOSE	8 894,34	
GESTION RESERVE NATURELLE DE LA FRAYERE D ALOSE	427,14	
GITES DE FRANCE LOT ET GARON	19 000,00	
GOLF CLUB AGEN BON ENCONTRE	1 377,80	
GRAINE AQUITAINE	3 450,00	
GROUPE CYCLOTOURISTE AGENAIS	389,60	
GROUPE EXPRESSION MONFLANQUI	3 000,00	
GROUPE PEDESTRE LAYRACAIS	150,00	
GROUPE RANDONNEURS VILLENEUV	597,00	
GROUPE SKIEURS AGENAIS	1 131,40	
GROUPEM RANDONNEURS EQUESTRE	513,80	
GROUPEMENT DEFENSE SANITAIRE APICOLE 47	5 000,00	
GROUPEMENT DEPARTEMENTAL DES LIEUTENANTS DE LOUVETERIE	3 000,00	
GRUPO AZUL	9 000,00	
GUIDON ROQUENTIN	150,00	
GV ECOLE NORMAL AGEN	224,55	
GV RANDO BEZIS AGEN	779,20	
GV SAUVAGNAS	150,00	
GV SECTION DE LE LEDAT	150,00	
GYM ENTRETIEN BON ENCONTRE	410,60	
GYM FORME LOISIR MONFLANQUIN	2 655,60	
GYM POUR TOUS	6 833,40	
GYM POUR TOUS	19 688,00	
GYM VOLONTAIRE CASSENEUIL CASSENEUIL	150,00	
GYM VOLONTAIRE CAUDECOSTOISE	199,40	
GYM VOLONTAIRE DE LAPLUME	210,45	
GYM VOLONTAIRE MIRAMONTAISE	946,80	
GYM VOLONTAIRE PAILLOLAISE	150,00	
GYM VOLONTAIRE SECTION PUJOL	478,60	
GYM VOLONTAIRE ST SYLVESTRE	313,20	
GYMNASTIQUE DU CONFLUENT	234,40	
GYMNASTIQUE VOLONTAIRE	494,60	
GYMNASTIQUE VOLONTAIRE AGENA	1 154,25	
GYMNASTIQUE VOLONTAIRE BARBA	150,00	
GYMNASTIQUE VOLONTAIRE D ESTILLAC	277,00	
GYMNASTIQUE VOLONTAIRE DE BO	1 953,40	
GYMNASTIQUE VOLONTAIRE DE NE	373,00	
GYMNASTIQUE VOLONTAIRE DU COLLEGE ANATOLE FRANCE	150,00	
GYMNASTIQUE VOLONTAIRE FORME EQUILIBRE DETENTE	182,55	
GYMNASTIQUE VOLONTAIRE LA CROIX BLANCHE	177,00	
GYMNASTIQUE VOLONTAIRE LAFITTOISE	150,00	
GYMNASTIQUE VOLONTAIRE LAROQ TIMBAUT	313,95	
HABITAT JEUNES DU VILLENEUVO	42 722,70	
HAND BALL BRAX	2 618,20	
HAND BALL CLUB MARMANDAIS	8 361,40	
HAND BALL CLUB MARMANDAIS	198,52	

Nom des bénéficiaires	Montant du fonds de concours ou de la subvention (numéraire)	Prestations en nature
HAND VILLENEUVOIS	2 384,20	
HANDBALL CLUB CANCONNAIS	1 050,00	
HANDBALL CLUB CASTELJALOUX	1 599,80	
HORIZON VERT	5 000,00	
IEO EOE 47 INSTIT ETUDE OCCI ESCOLA OCCITANA D ESTIU	4 000,00	
IFAC ETB GASCOGNE GUYENNE	16 200,00	
INSTITUT MARC DE RANSE	3 000,00	
INTERM AIDE	4 000,00	
ISFAD SOLINCITE	517,71	
ISFAD SOLINCITE	333 027,00	
ISFAD SOLINCITE	8 311,42	
ISFAD SOLINCITE	14 750,00	
JASMIN D ARGENT	1 500,00	
JEUNES AGRICULTEURS 47	5 881,00	
JEUNESSE INTERLOISIRS COLAYRAC BASKET	6 790,80	
JEUNESSE INTERLOISIRS COLAYRAC BASKET	4 005,00	
JEUNESSE LAIQUE REP MARMANDA	5 248,80	
JEUNESSE LAIQUE REPUBLICAINE VILLENEUVOISE	8 278,52	
JOURNALISTES EN FESTIVAL	35 000,00	
JUDO ALLIANCE GARONNE	512,55	
JUDO CLUB BAZEILLAIS	732,40	
JUDO CLUB CASTELJALOUX	1 039,00	
JUDO CLUB CASTELMORON	376,35	
JUDO CLUB CLAIRACAIS	805,00	
JUDO CLUB DAMAZANAIS	585,80	
JUDO CLUB DE ST SYLVESTRE	1 323,80	
JUDO CLUB FRANCISCAIN	438,40	
JUDO CLUB FUMEL LIBOS	869,00	
JUDO CLUB LIVRADAIS CZ SALAND PHILIPPE	938,60	
JUDO CLUB MASSAIS	737,20	
JUDO CLUB PONT DU CASSE	1 031,20	
JUDO CLUB TONNEINQUAIS	985,80	
JUDO ENTENTE ROQUEFORT STE C	1 647,20	
JUDO LAROQUE TIMBAUT	1 011,60	
JUJUTSU TRADITIONNEL MARMAND	518,60	
KARATE CLUB DE FOURQUES	1 039,00	
KARATE CLUB DURAQUOIS	200,00	
KARATE CLUB MARMANDAIS	1 160,60	
KARATE CLUB MARMANDAIS	6 521,00	
KARATE CLUB MIRAMONTAIS	697,60	
KARATE CLUB STE BAZEILLE	582,20	
KARTING CLUB PAYS AGENAIS	204,40	
KIT CULTURE	4 000,00	
L AQUA TONIC	150,00	
L ARC D AGNAC	449,40	
L ECHIQUIER VILLENEUVOIS	1 620,60	
L ECRAN LIVRADAIS	1 500,00	
L ESCALE	46 530,51	
L ESCALIER QUI MONTE	4 000,00	
L ESCURIAL	1 930,40	

Nom des bénéficiaires	Montant du fonds de concours ou de la subvention (numéraire)	Prestations en nature
L ETRIER AGENAIS	6 807,60	
LA BOULE BIASSAISE	150,00	
LA BOULE BRAXOISE	324,20	
LA BOULE CANCONNAISE	255,00	
LA BOULE CASSIPONTINE	187,20	
LA BOULE CASTELNAUDAISE	150,00	
LA BOULE LEGERE	469,60	
LA BOULE TRENTELS LADIGNAC	174,60	
LA COMPAGNIE DES TEMPS VENUS	5 000,00	
LA COMPAGNIE HUMAINE	4 000,00	
LA COUR DES MIRACLES	15 775,72	
LA GAIE PEDALE	150,00	
LA MAISON DES FEMMES	9 556,00	
LA MAISON FORTE ASSOCIATION	18 000,00	
LA PANLEBE	150,00	
LA PETANQUE DES BLEUETS BON ENCONTRAIS	321,90	
LA TANNERIE	2 500,00	
LAGUPIE SPORTS LOISIRS	2 700,00	
LAND ALBRET	260,20	
LE 909	3 000,00	
LE BELVEDERE	6 500,00	
LE BRUIT DES OMBRES	4 400,00	
LE CREUSET	46 017,81	
LE CREUSET	6 000,00	
LE FESTIN	1 500,00	
LE FESTIVAL	1 500,00	
LE HANG ART	36 926,40	
LE MAQUIS	20 000,00	
LE MENESTREL STUDIO D ACTEUR	1 000,00	
LECLERC VELO CLUB TONNEINS CYCLISME	763,00	
LECLERC VELO CLUB TONNEINS CYCLISME	19 854,76	
LES 11 POUR CENT	500,00	
LES 4 SAISONS	770,10	
LES AMIS DE GALAPIAN LES AMIS DE GALAPIAN	3 580,00	
LES AMIS DE L ABBAYE DE ST MAURIN	6 913,50	
LES AMIS DE LA SANTE	2 000,00	
LES ARCHERS DE BOE	15 588,08	
LES ARCHERS DE BOE	16 075,56	
LES ARCHERS DE L OUSTEAU	150,00	
LES ARCHERS DE TOMBEBOEUF	313,80	
LES ARCHERS DES BASTIDES	385,20	
LES ARCHERS DES CENT TOURS	150,00	
LES CAVALIERS DE CHANEAU CHEZ M TALLEC MATHIEU	1 432,20	
LES CAVALIERS DE SAINT MARTI	1 456,60	
LES CHEMINS DE GUYENNE	736,80	
LES CHEMINS DE THEZAC	791,60	
LES CHEVAUX D AEDEN	744,60	
LES CIGALES	3 000,00	
LES CONFITURIADES	5 929,20	
LES DONNEURS DE VOIX	500,00	

Nom des bénéficiaires	Montant du fonds de concours ou de la subvention (numéraire)	Prestations en nature
LES DOUX DINGUES	479,20	
LES ECUREUILS MONTAGNACAIS SECTION TENNIS	534,20	
LES ENTREPRENEURS DE TRAVAUX FORESTIERS D AQUITAINE	1 500,00	
LES FADAS DE LA MUSIQUE MECANIQUE	3 479,13	
LES FLORILEGES DU QUERCY GASCOGNE GUYENNE	2 000,00	
LES FLOTS DE MARESCOTS	1 203,80	
LES FRANCAS LOT ET GARONNE	16 200,00	
LES GRIMPEURS DE L AGENAIS	885,20	
LES JEUNES VILLENEUVOIS BATTERIE FANFARE	9 960,00	
LES MAJORETTES DU CONFLUENT	246,40	
LES MARCHEURS DES BASTIDES	717,60	
LES MARCHEURS VILLEREALAIS ET DU HAUT AGENAIS	466,60	
LES MIMOSAS BRUCHOIS	392,25	
LES MONTREURS D IMAGES	1 500,00	
LES PALADINS DE CHARLEMAGNE	200,00	
LES PATRIOTES AGENAIS GYM	12 447,40	
LES PATRIOTES AGENAIS GYM	5 330,29	
LES PERCUSSIONS D ALBRET	1 500,00	
LES PETITS GRAINS	5 000,00	
LES POMPONS BLEUS	4 000,00	
LES RANDONNEURS DE L AGENAIS	384,80	
LES RANDONNEURS DU LIVRADAIS	508,20	
LES RAQUETTEURS TONNEINQUAIS	268,80	
LES RESTAURANTS DU COEUR ET RELAIS DU COEUR	23 000,00	
LES SAUVETEURS DE GAUJAC	9 693,50	
LES SENTIERS SAVERIENS	177,00	
LES SOIREES BAROQUES DE MONFLANQUIN	3 000,00	
LES SYMPHONISTES D AQUITAINE	35 000,00	
LES VILLAGES DU TONNEINQUAIS	9 765,00	
LES VOLANTS D ALBRET	573,15	
LES Z ARTS DE GARONNE	14 000,00	
LETTRES DU MONDE	2 500,00	
LIGUE DE L ENSEIGNEMENT	61 760,00	
LIGUE DE L ENSEIGNEMENT	11 198,00	
LILAS SERIGNACAIS	1 295,00	
LO VENT TAE KWON DO CLUB VILLENEUVOIS	753,75	
LOISIRS SPORTS EVASION	458,20	
LUX IN TENEBRIS	1 000,00	
M R POWER	45 000,00	
MAISON AURIOLLES	1 500,00	
MAISON DE L EUROPE DE LG	3 000,00	
MAISON DES JEUNES ET DE LA CULTURE DE MONFLANQUIN	200,00	
MANGE LIVRES	5 000,00	
MARMANDE CYCLOTOURISME	150,00	
MARMANDE KAYAK NATURE	430,05	
MARMANDE NATATION	5 131,35	
MAS ATHLETIQUE CLUB	2 574,80	
MAUVEZIN RANDO	548,00	
MEILLEURS OUVRIERS FRANCE LOT ET GARONNE	400,00	
MIGRATION ET INCLUSION PROF	5 000,00	

Nom des bénéficiaires	Montant du fonds de concours ou de la subvention (numéraire)	Prestations en nature
MIRAMONT TENNIS CLUB	1 402,80	
MISSION LOCALE DE LA MOYENNE GARONNE	42 667,00	
MISSION LOCALE DU PAYS VILLENEUVOIS	42 667,00	
MIXTE FIGHT KARATE TONNEINS	1 207,80	
MONDO CLOWNS	4 000,00	
MONFLANQUIN ATHLETIC CLUB	200,00	
MONFLANQUIN TENNIS DE TABLE	463,40	
MOTO CLUB DE L AGENAIS	712,00	
MOTO CLUB FUMEL BONAGUIL	157,80	
MOTO CLUB MARMANDAIS	4 246,60	
MOTO CLUB TONNEINQUAIS CLUB HOUSE	191,80	
MOUVEMENT FRANCAIS PLANNING	7 500,00	
MOUVEMENT JEUNESSE MONTE LE	3 000,00	
MUSICK A L AVANCE	1 500,00	
MUSIQUE ET CULTURE	4 000,00	
MUSIQUENVIE ECOLE DE MUSIQUE	30 000,00	
MUSIQUES EN VALLEE DU LOT	4 000,00	
N JOY ZUMBA	200,00	
NATURE ORIENTATION RANDONNEE DETENTE	3 073,20	
NERAC AIKIDO CLUB	300,20	
NERAC HAND BALL CLUB	1 596,20	
NERAC VOLLEY BALL	367,40	
NUITS LYRIQUES DE MARMANDE FESTIVAL LYRIQUE EN MARMANDA	40 000,00	
OBJECTIF DANSE	19 959,00	
OC BI AQUITANIA	4 000,00	
OCCE 47 OFFICE CENTRAL COOPERATION	3 000,00	
OFFICE CULTUREL DU PAYS DE D	3 000,00	
OFFICE DE TOURISME DU PAYS DE LAUZUN	4 500,00	
OFFICE MARMANDAIS DU SPORT	19 053,74	
OGEC COLLEGE SAINT JEAN	8 226,85	
OGEC ST CHRISTOPHE ECOLE ST CHRISTOPHE	3 579,41	
OLYMPIC DOJANG LAYRAC	1 010,10	
ORCHESTRE CTRE PHILHARMONIQ	5 000,00	
PASSAGE FOOTBALL CLUB	2 988,60	
PASSAGE RUGBY AS	1 898,60	
PASSING SHOT BAZEILLAIS	1 343,40	
PAYS HISTOIRE ET PATRIMOINES	1 500,00	
PENNE INTER CLUB TEAM REVOLU	400,00	
PETANQUE BIDOCHONNAISE	150,00	
PETANQUE BUZEQUAISE	150,00	
PETANQUE CLUB DE MONTESQUIEU	239,60	
PETANQUE CONDEZAYGUES	150,00	
PETANQUE DE L ESPLANADE	2 476,00	
PETANQUE DE LA GARE	150,00	
PETANQUE DES DUCS	848,20	
PETANQUE DU PETIT NERAC	150,00	
PETANQUE FAUILLETAISE	211,60	
PETANQUE JOYEUSE DU PASSAGE	171,80	
PETANQUE MASSAISE	150,00	
PETANQUE SAINTE LIVRADAISE	150,00	

Nom des bénéficiaires	Montant du fonds de concours ou de la subvention (numéraire)	Prestations en nature
PETANQUE SAMAZANAISE	236,80	
PETANQUE VILLENEUVOISE	152,20	
PETANQUE VILLEREAISE	150,00	
PING PONG CLUB VILLENEUVOIS	34 200,00	
POLE SPORT NATURE ORIENTATIO	998,00	
PONEY CLUB DE DAREL EN AGENA	2 076,00	
POUR LA PROMOTION DE LA MUSIQUE ECOLE DE MUSIQUE DU	8 865,00	
POUR LE DON D ORGANES ET DE TISSUS	500,00	
POUR MIEUX LIRE	1 500,00	
PRESE N C E	150,00	
PRIS DANS LES PHARES	4 500,00	
PROD IAA 47	31 000,00	
PRODUCTEURS DE LA PETITE FER	7 663,00	
PROMOBOIS SUD OUEST	15 846,43	
PUJOLS RANDO NATURE 47	584,40	
PUJOLS SPORT SENIOR SANTE	763,60	
RACING CLUB QUEYRANNAIS	6 074,80	
RACING CLUB QUEYRANNAIS	19 600,00	
RACONTER LE PAYS D ALBRET	1 000,00	
RACONTEURS DE PAYS DE 47	1 000,00	
RALLYE MATHEMATIQUE D AQUITA	500,00	
RANDO CASTEL	448,40	
RANDO CLUB STE COLOMBE VILLE	463,20	
RANDO MARCHES DE PENNE D AGE	186,80	
RANDONNEURS DES REMPARTS	314,40	
RANDONNEURS DU PAYS DE DURAS	545,20	
RANDONNEURS PAYS MARMANDAIS	150,00	
RAQUETTE CLAIRACAISE	659,60	
RAQUETTE MARMANDAISE	8 481,85	
RATEL CLUB CONFLUENT	697,00	
REGAIN COORDINATION	300 000,00	
REGIE QUARTIER D AGEN	5 000,00	
RENCONTRES GENEALOGIQUES EN AGENAIS	500,00	
REPARTIR DU BON PIED FEDERATION 47	15 000,00	
RESEAU SEMENCES PAYSANNES	5 000,00	
REVEIL SPORTIF SAINT SERNIN	436,80	
RHIZHOMME	70 599,57	
ROLLER SKATING AGENAIS	844,65	
ROQUENTIN OLYMPIQUE CLUB	1 541,40	
RUGBY CLUB BON ENCONTRE BOE	7 868,72	
RUGBY CLUB DE VIRAZEIL	866,60	
RUGBY CLUB FOULAYRONNAIS	1 462,00	
RUGBY CLUB MEZINAIS	1 918,00	
RUGBY CLUB VILLENEUVE XV	1 691,60	
S U A PELOTE BASQUE	752,80	
SAINT VINCENT A SAVIGNAC DE	9 775,07	
SASP SPORTING UNION AGEN LOT ET GARONNE	4 000,00	
SAUVEGARDE DE MATERIEL DE SA	5 000,00	
SAUVEGARDE ESAT CART SERVICE	38 281,19	
SAUVEGARDE MAISON RELAIS	102,89	

Nom des bénéficiaires	Montant du fonds de concours ou de la subvention (numéraire)	Prestations en nature
SAVATE DEFENSE AGEN CLUB	508,20	
SAVOIRS ET PATRIMOINES COTEA LANDES DE GASCOGNE	1 500,00	
SECOURS CATHOLIQUE	1 000,00	
SECOURS POPULAIRE FRANCAIS	12 000,00	
SECTION BASKET KLUB LAGARRIG	1 116,00	
SECTION BASKET KLUB LAGARRIG	6 102,50	
SECTION STADE GYMNASIQUE VI	150,00	
SEPANLOG RN LA MAZIERE	12 000,00	
SEPANLOG RN LA MAZIERE	2 900,00	
SERVICE DE REMPLACEMENT DES AGRICULTEURS	18 000,00	
SERVICE ENVIRONNEMENT	4 000,00	
SKI LAIQUE AGENAIS	650,00	
SOCIETE ACADEMIQUE D AGEN	2 000,00	
SOCIETE D ESCRIME AGENAISE	5 259,00	
SOCIETE DE TIR DE VILLENEUVE	898,80	
SOLIDARITE RESF 47	1 000,00	
SOLINCITE POLE SOCIAL AIVS	2 019,36	
SOLINCITE POLE SOCIAL SLIS	1 120,61	
SOS ACCUEIL MAMANS ENFANTS	2 000,00	
SOS ESPOIR 47	800,00	
SOTRA 47	13 194,03	
SPELEO CLUB DU DURAQUOIS	150,00	
SPORT ADAPTE TOUS ENSEMBLE L STELA47	399,00	
SPORT ET GYM DE FUMEL CHEZ MME ESTRADA SYLVIE	2 291,20	
SPORT S LIFE SPORTS LOISIRS POUR TOUS	1 700,25	
SPORTING CLUB AIGUILL TENNIS	388,80	
SPORTING CLUB AIGUILLON JUDO	650,25	
SPORTING CLUB AQUATIQ FUMEL	489,00	
SPORTING CLUB ASTAFFORTAIS	996,40	
SPORTING CLUB BOWLING AGEN	150,00	
SPORTING CLUB DAUSSOIS OMNIS	388,80	
SPORTING UNION AGENAIS NATAT	6 364,05	
SPORTING UNION AGENAIS SECTION TENNIS	8 556,60	
STADE SAINT LIVRADAIS XV FONFREDE SUD	3 420,40	
STADE VILLENEUVOIS ATHLETISM	3 162,80	
STUDIO DANSE CANCON	1 806,40	
SUA ATHLETISME	8 827,80	
SUA ATHLETISME	3 144,76	
SUA FOOTBALL	6 100,00	
SUA RUGBY	40 000,00	
SUA TENNIS DE TABLE	8 431,25	
SUA TENNIS DE TABLE	7 500,00	
SYLEX	2 000,00	
SYND ALLEMANS ANIM ET CULTUR	1 000,00	
SYNDICAT COORDINATION RURALE	18 909,00	
SYNDICAT DES ENTREPRENEURS DES TERRITOIRES 47	1 500,00	
SYNDICAT ELEVEURS ANGLO ARAB ET CHEVAUX DE SPORT DU 47	5 000,00	
TAICHI EN ALBRET	188,20	
TENNIS CLUB ASTAFFORT	556,00	
TENNIS CLUB BEYSSAC VIRAZEIL	229,80	

Nom des bénéficiaires	Montant du fonds de concours ou de la subvention (numéraire)	Prestations en nature
TENNIS CLUB BON ENCONTRE	3 665,62	
TENNIS CLUB CASTELJALOUX	1 307,60	
TENNIS CLUB CASTELMORON MONC	1 054,20	
TENNIS CLUB CAUDECOSTE	1 059,80	
TENNIS CLUB COLAYRAC	1 583,00	
TENNIS CLUB COLAYRAC	9 866,00	
TENNIS CLUB D ALBRET	466,40	
TENNIS CLUB DE BIAS	987,20	
TENNIS CLUB DE CANCON	748,80	
TENNIS CLUB DE CASTILLONNES	575,80	
TENNIS CLUB DE DURAS	771,40	
TENNIS CLUB FOULAYRONNES	1 302,20	
TENNIS CLUB LAPLUME	515,40	
TENNIS CLUB LIVRADAIS	928,40	
TENNIS CLUB MARMANDAIS	5 016,29	
TENNIS CLUB MASSAIS	696,00	
TENNIS CLUB MONFLANQUIN	1 237,40	
TENNIS CLUB MONTAYRALAIS	1 575,00	
TENNIS CLUB NERACAIS	1 454,20	
TENNIS CLUB PUJOLAIS	933,80	
TENNIS CLUB PUYMIROL	575,60	
TENNIS CLUB TOMBEBOEUF	633,00	
TENNIS CLUB VILLEREAL RIVES MAIRIE	450,40	
TENNIS DE TABLE PASSAGEOIS	12 483,20	
TENNIS DE TABLE PASSAGEOIS	1 130,45	
TENNIS PADEL VILLENEUVOIS	6 550,69	
TENNIS PADEL VILLENEUVOIS	19 968,00	
TERTRE EN L AIR	4 000,00	
THEATRE DU BAROUD	1 500,00	
THEATRE ECOLE D AQUITAINE ATREE	30 000,00	
THEATRE LA POUDRE AUX YEUX	8 915,95	
TIR SPORTIF AGENAIS	1 199,80	
TIR SPORTIF FUMELOIS	709,80	
TIR SPORTIF MARMANDAIS MAIRIE	621,00	
TOM ENFANT PHARE	15 000,00	
TONNEINS AVENIR TENNIS	974,00	
TONNEINS CYCLOTOURISME	150,00	
TONNEINS FOOTBALL CLUB	3 606,60	
TONNEINS LOT ET GARONNE XIII	1 648,20	
TONNEINS NATATION	634,40	
TONNEINS RANDO	491,80	
TOUM GARONNE	480,20	
TOURNONNAISE TENNIS	953,60	
TOUTOUS ET PTITS CAILLOUX	9 461,50	
TRAC LOT ET GNE THEATRE EN RESEAU D AMATEURS ET CIE	13 000,00	
TRISOMIE 21 LOT ET GARONNE	1 000,00	
TWIRLING CLUB DE STE LIVRADE	945,00	
U D S P 47	98 214,00	
UDAF 47 RESIDENCE ACCUEIL	112,64	
ULTRA LEGERS MARMANDAIS	4 750,80	

Nom des bénéficiaires	Montant du fonds de concours ou de la subvention (numéraire)	Prestations en nature
UN P TIT BOL D AIR	200,00	
UN P TIT BOL D AIR	19 948,97	
UN PTIT VERS DE DROPT CHEZ M ET MME BOEUF MATHILDE	1 000,00	
UNA LOT ET GARONNE	65 035,36	
UNA LOT ET GARONNE 47	105 466,14	
UNAFAM 47	600,00	
UNION BOULISTE ARGENTONNAISE	208,20	
UNION CYCLISTE MONSEMPRON LIBOS FUMEL	150,00	
UNION CYCLOTOURISME ST SYLVESTRE SUR LOT	150,00	
UNION DEP ANCIENS COMBATTANT DE LOT ET GARONNE	2 100,00	
UNION DEP FORCE OUVRIERE DU LOT ET GNE	11 989,50	
UNION DEPARTEMENTALE CGT DE LOT ET GARONNE	16 158,00	
UNION DEPARTEMENTALE POUR LE DON DU SANG BENEVOLE	750,00	
UNION DEPARTEMENTALE SYNDICAT CFTC	8 990,00	
UNION DEPT CFDT	16 074,00	
UNION DES METIERS ET DES INDUSTRIES HOTELIERIE 47	15 000,00	
UNION FOOTBALL CLUB ST COLOM	313,20	
UNION GLE SPORT ENSEIGNEMENT	6 000,00	
UNION NATIONALE DES PARA 47	250,00	
UNION SPORTIV VILLEREAL FOOT	630,75	
UNION SPORTIVE ATHLETISME MARMANDAISE	1 659,20	
UNION SPORTIVE BAZEILLAISE	1 216,80	
UNION SPORTIVE CASTELJALOUA LES CADETS DE GASCOGNE	2 133,60	
UNION SPORTIVE CULTURELLE GA	150,00	
UNION SPORTIVE DU ROQUENTIN	2 020,00	
UNION SPORTIVE GONTAUDAISE	3 133,80	
UNION SPORTIVE GYMNASTIQUE NERAC	7 855,71	
UNION SPORTIVE LEVIGNAC ATHLETISME	200,00	
UNION SPORTIVE MARMANDAISE	37 846,20	
UNION SPORTIVE PORT ST MARIE FEUGAROLLES	1 545,60	
UNION SPORTIVE PUymiROLAISE	806,40	
UNION SPORTIVE SAMAZANAISE BASKET	1 309,60	
UNION SPORTIVE TEMPLAISE	1 905,40	
UNION SPORTIVE TENNIS FUMELO	912,20	
UNION SPORTIVE TONNEINS CANOE KAYAK	672,00	
UNION SPORTIVE VALLE DU LOT	2 728,60	
UNION SPORTIVE VIRAZEIL PUYM	1 412,60	
UNIVERSITE DU TEMPS LIBRE D	1 000,00	
UNSS UNION NATIONALE DU SPOR SCOLAIRE	55 200,00	
US LAVARDAC BARBASTE RUGBY	1 400,00	
US TONNEINS ATHLETISME	857,60	
USLSC DURAS	6 386,32	
UST PETANQUE ST PIERRE DE TONNEINS	150,00	
VACANCES NATURE	9 699,00	
VAL D ALBRET BASKET	11 045,40	
VAL D ALBRET BASKET	17 638,80	
VELIVOLAS AGENAIS AERODROME DE L AGENAIS	313,40	
VELO CLUB BRUILHOIS ET DE L AGENAIS	1 154,00	
VETERANS DE MONFLANQUIN	200,00	
VILLENEUVE AIKIDO	537,60	

Nom des bénéficiaires	Montant du fonds de concours ou de la subvention (numéraire)	Prestations en nature
VILLENEUVE BASKET CLUB	13 319,60	
VILLENEUVE BASKET CLUB	19 000,00	
VILLENEUVE FIGHT CLUB	490,00	
VILLENEUVE SUR LOT ASSO SPOR COURSE D ORIENTATION VASCO	789,40	
VILLENEUVE SUR LOT TRIATHLON	508,20	
VILLENEUVE XIII RUGBY LEAGUE LOT ET GARONNE	30 000,00	
VISITE DES MALADES DANS LES HOSPITALIERS	600,00	
VITAGYM	318,60	
VIVRE A BAZENS	1 000,00	
VOIX DU SUD	25 000,00	
VOLCAN JUDO CLUB GRANGES	150,00	
VOUS ETES ICI	31 000,00	
VTT CLUB DES ROCHERS	1 054,80	
WA JUTSU BAZEILLAIS	502,60	
WARRIORS AGEN ROLLER HOCKEY	340,20	
WESTERN DANCE	154,80	
ZLM PRODUCTIONS	8 000,00	
Entreprises	4 041 094,39	
A GENESTET SARL	100,00	
AGE INVESTISSEMENT SCI	308,00	
AGENCE RIVOLTELLA SARL	326,00	
AGENCES POUGET SARL	215,00	
AGUR AQUITAINE DE GESTION URBAINE ET RURALE	16 517,27	
ALBRET DISTRIBUTION ALAIN VE	1 094,00	
ALLEGRE SEBASTIEN EURL	1 053,00	
ALLIANCE DE PRODUCTION CINEM	3 000,00	
ALLIANZ AGENT GENERAL TARIN JEAN LUC	100,00	
ALLIANZ ERMACORA OLIVIER	100,00	
ALVEA T PSO TOTALENERGIES PROXI SUD OUES	3 057,00	
ANTARGAZ FINAGAZ	464,74	
ARCHI MEDE	7 142,56	
ARCHI MEDE	16 702,62	
ARL SCI	130,67	
ARLY D STOCK STE BAZEILLE	324,50	
ASSU 2000 VILLSURLOT	100,00	
ATELIER TECHNIC 47 DIAZ PHILIPPE	200,00	
ATIQUE SCI	304,00	
AUTOROUTES DU SUD DE LA FRAN DIRECTION INFRASTRUCTURE	1 972 691,55	
BALOUP DIDIER	311,00	
BCV CATARINO ANTHONY SARL	957,00	
BELIEU EARL CAVAILLE LAURENT	5 000,00	
BERGONNIE FRANCOIS SARL	207,00	
BIRGAUD JML SARL	300,00	
BORDE MEGERE EARL	5 000,00	
BORDESSOULE MICHEL	300,00	
BOULANGER	200,00	
BRICOMARCHE NERAC AMBERLINE	208,00	
BUCHE ECO SARL	389,50	
BUT INTERNATIONAL	1 179,93	

Nom des bénéficiaires	Montant du fonds de concours ou de la subvention (numéraire)	Prestations en nature
BUT INTERNATIONAL	1 079,95	
BUT INTERNATIONAL	1 094,84	
BUT LA REOLE LRAM SA	200,00	
BVLC SCI	450,67	
CABINET BORREDON	498,00	
CADRALBRET SCA REGION ALBRET	24 826,70	
CAPIEL BAS EARL	5 000,00	
CARLET JEAN PIERRE	7 200,00	
CARMA SA LYB	100,00	
CARMEN SCI	79,99	
CARRE VERT TERRE DU SUD SA	1 474,52	
CAYSSILLE DIDIER	250,00	
CCSL SAMANA	284,00	
CDDL SCI	276,27	
CENTRE SERVICES AGEN	452,00	
CHANTELOUBE EARL	742,00	
CHATELET DECOURTY MAISON DE L IMMOBILIER	782,73	
CHLEA II RESTAU. DE LA CALE	5 762,00	
CIE DES EAUX OZONE PROCEDES	988,51	
CITY ART SCI	190,40	
CITYA AGEN	126,93	
CLAIRSIENNE	831,40	
COMIN SARL	88,00	
CONFEDERATION PAYSANNE 47	5 225,00	
CONFLUENT RUGBY CLUB XV	2 202,40	
CONFORAMA	5 169,87	
CONFORAMA FRANCE	3 895,65	
CONFORAMA MARMANDE	1 947,63	
COSTAS EARL	5 000,00	
COSTAS EARL	448,00	
COURRET 93 SCI	112,00	
COUTINHO REIS JOSE FERNANDO	258,00	
CPME 47	7 854,48	
CRCA AQUITAINE PACIFICA	100,00	
CUMA BAJAMONT PONT DU CASSE CHERBLANC JEAN-SYLVAIN	8 630,00	
CUMA BEAUREGARD	9 758,00	
CUMA BIO DE GARONNE	1 068,00	
CUMA BOUGLON	8 600,00	
CUMA BOURLENS LA CEREALIERE	4 350,00	
CUMA D ANZEX	1 900,00	
CUMA D ENGAYRAC LE PLATEAU	1 150,00	
CUMA D ESPIENS	2 600,00	
CUMA DE COURS 'LE BOURG' CAPDEVILLA REGIS	2 030,00	
CUMA DE DOUZAINS 'DU MAYNE' LEVEILLARD PHILIPPE	1 695,00	
CUMA DE FALS	3 760,00	
CUMA DE GAVAUDUN LES ROCS	6 947,00	
CUMA DE LA VALLEE DE LA LEDE	3 000,00	
CUMA DE LABOISSIERE	4 050,00	
CUMA DE LABORIE FRAYSSSES	2 440,00	
CUMA DE MONTPEZAT D AGENAIS FLOIRAC	590,00	

Nom des bénéficiaires	Montant du fonds de concours ou de la subvention (numéraire)	Prestations en nature
CUMA DE MONTPEZAT D AGENAIS LA BAUSSE	2 400,00	
CUMA DE MONTPEZAT PERIGNAC	5 245,00	
CUMA DE MONTPOUILLAN LES NEUF GRAPPES	7 990,00	
CUMA DE ROQUEFERE	3 250,00	
CUMA DE ST PASTOUR	1 560,00	
CUMA DE TRENTELS GOUDAIL PIERRE	4 600,00	
CUMA DES COTEAUX D ESCLOTTES	3 690,00	
CUMA DES COTEAUX DE LA GELIS	16 736,00	
CUMA DU FRECHOU	32 999,20	
CUMA L ENTENTE	1 450,00	
CUMA L OSSE	5 550,00	
CUMA LA SAUVETAT DU DROPT	2 150,00	
CUMA LANNES FOUSSERIE	10 425,00	
CUMA LE LAUSSOU ROUGEAL	1 488,00	
CUMA LES PLATEAUX DE LA SAUV	770,00	
CUMA MECATOM	10 200,00	
CUMA MONTAGNAC SUR AUVIGNON	2 134,00	
CUMA MONTIGNAC DE LAUZUN ACC	4 450,00	
CUMA PAILLOLES	8 000,00	
CUMA PEJEAN SERIGNAC SUR GAR	3 700,00	
CUMA PINEL HAUTERIVE DES NOY	4 100,00	
CUMA STE COLOMBE DE VILLENEU BOURNAZEL PHILIPPE	1 600,00	
DABADIE EARL	5 000,00	
DANIPAUL EARL	5 000,00	
DARTY CHAGALA MONTAYRAL	200,00	
DE CADAMAS SCI	206,93	
DE GERVESIE EARL	5 000,00	
DE LA FORGE SCI ST PASTOUR	414,00	
DE LAMERIQUE EARL	5 000,00	
DEJOUY BERNARD	3 265,00	
DENIEUL JEROME	6 000,00	
DESPONT FLORIAN BOIS DE CHAU	680,00	
DHW SCI	527,00	
DLF SARL	366,00	
DOMAINES D ARMAGNAC SCI	87,87	
DOMOFRANCE SA DE HLM	26 485,91	
DOMOFRANCE SA DE HLM	126 250,00	
DS2C SARL	179,00	
DU CENTRE SCI	550,00	
DU MERCADIAL SCI	286,67	
DUCOURTIEUX SCI	106,66	
DUTROUILH STEPHANE	320,00	
EARL AU JARDIN DE VICTORIN	8 000,00	
EARL CONCARRE	10 000,00	
EARL D AS PLANES	5 000,00	
EARL DE COULY	5 000,00	
EARL DE COUTY	924,00	
EARL DE FEUILLADE	6 000,00	
EARL DE GREZELLES	5 000,00	
EARL DE JAMY	5 000,00	

Nom des bénéficiaires	Montant du fonds de concours ou de la subvention (numéraire)	Prestations en nature
EARL DE JAQUET	5 000,00	
EARL DE L ALISIER	5 000,00	
EARL DE LA BERGERIE	11 000,00	
EARL DE LA CHAUBARDE	5 000,00	
EARL DE LA PLAINE	5 000,00	
EARL DE LACAZOTTE	5 000,00	
EARL DE LAFINOU	5 000,00	
EARL DE PEYRETON	5 000,00	
EARL DE PIERRE BERNAT	5 000,00	
EARL DE PIREOU	6 000,00	
EARL DE PLANTE	5 000,00	
EARL DE RIOMS	5 000,00	
EARL DE SALIGNES	5 000,00	
EARL DELMAS	6 000,00	
EARL DES CAVALES	5 000,00	
EARL DOMAINE DE SAUBUSSE	6 000,00	
EARL DOMAINE DE SARRAU	6 000,00	
EARL DU BOURDIEL LACAM JEAN PIERRE	5 000,00	
EARL DU CEDRE BLEU	5 000,00	
EARL DU PRUN HAUT DE BERNAC	5 000,00	
EARL DU VIGNAL	5 000,00	
EARL LA FERME DE LACLAVETTE	5 000,00	
EARL LA FERME DES BICHETTES	8 000,00	
EARL LA GAILLARDIE	10 000,00	
EARL LA VISION	10 000,00	
EARL LABORDE NEUVE	5 000,00	
EARL LE JARDIN DE ROMAS	5 000,00	
EARL LES AMANDES DE LISETTE	5 000,00	
EARL LES COLLINES DE CIRINA	5 000,00	
EARL LES VERGERS DE BERTOUNE	5 000,00	
EARL LES VERGERS DU BOSQ	5 000,00	
EARL MASSOU VALCARENGHI	5 000,00	
EARL NICOPAUL	5 000,00	
EARL PELLEGRINE	5 000,00	
EARL RAFFY NOIX	5 000,00	
EARL ROQUES	5 000,00	
EARL SND	6 000,00	
EARL SZUMOWSKI RICHARD RICH	6 000,00	
EARL VALYKEN	5 000,00	
EARL VERGER DE GUILLAMOU	5 000,00	
EARM ECURIE DES BARTHES	6 000,00	
EAU DE GARONNE	17 874,08	
EIRL QUINTAL JEAN CHRISTOPHE	11 500,00	
EIRL SANDRINE MARTIN LABO AL	2 600,00	
ELECTRICITE DE FRANCE SITE DE BASSO CAMBO	122 153,72	
EMLA	241,60	
ENEAL SA	1 750,04	
ENGIE	56 212,46	
ENGIE ENGIE GAZ TARIF REGLEMENTE	6 298,61	
ENGIE GDF RD	182,00	

Nom des bénéficiaires	Montant du fonds de concours ou de la subvention (numéraire)	Prestations en nature
ENI GAS ET POWER FRANCE	9 478,60	
ENRIQUEZ MENAGER SARL	200,00	
EQUI AGE BELKHIR ELODIE	6 000,00	
ETS ANDRE VIDAL SAS	614,00	
ETS BEAUGEARD SAS	980,80	
ETS DESPERIERE ET FILS SARL	43 236,00	
EURL ASSURENIS ASSURANCES	100,00	
EXPLOITATION MEHATS	325,00	
FAGERE	1 425,00	
FAGOBOIS SARL	879,00	
FDGDON 47 FED DEP GROUPEMENTS DEFENSE	29 334,00	
FDGDON 47 FED DEP GROUPEMENTS DEFENSE	3 751,53	
FEDERAT FAMILLES RURALES 47	7 500,00	
FEDERATION DES VINS DE BERGE	6 250,00	
FERME GAEC DE LAFONTASSE	12 000,00	
FILIA MAIF	100,00	
FNACA COMITE DU MARMANDAIS	350,00	
FONCIA GROC ZAMBONI	1 451,31	
FONTANILLE GERARD	5 000,00	
FOURCADE MICHEL	207,00	
FRANCES IMMOBILIER SAS	184,00	
FRESTEL SCI	284,00	
GAEC AGREE LES CHARMES	6 000,00	
GAEC DE CANTERANNE	10 000,00	
GAEC DE LA PARGADE	5 000,00	
GAEC DE LAGARDELLE	10 000,00	
GAEC DE MAILLONNE	6 000,00	
GAEC DE ROUSSEAU PALLARD	6 000,00	
GAEC DES GRAVELINES	8 000,00	
GAEC FERME DE JERNICO	11 000,00	
GAEC FERME DE JERNICO	31 000,00	
GAEC LA FERME DE TENDOU	20 000,00	
GAEC LE CHAMPS DES ECHOS	8 000,00	
GAILLARD SCEA	5 000,00	
GAMBETTA SCI	98,13	
GELLY DENIS	5 000,00	
GF BARBE	1 700,00	
GMF MARMANDE LA SAUVEGARDE	100,00	
GN IMMO LAFORET SARL	147,00	
GOGOGO FILMS	42 400,00	
GOUDAIL EARL	6 000,00	
GOUVEIA MENDES	207,00	
GREENYELLOW VENTE D ENERGIE GREENYELLOW ENERGIE	137,98	
GUIOL AUDREY	9 000,00	
HEURES VAGABONDES	1 000,00	
HUNG MARC MEDECIN	5 000,00	
IBERDROLA ENERGIE FRANCE	3 212,71	
ILEK ENERGIE	391,50	
IMMO GESTION 47 SAS	493,25	
IMMOBILIER SUD PERIGORD	708,00	

Nom des bénéficiaires	Montant du fonds de concours ou de la subvention (numéraire)	Prestations en nature
IMY PROD	2 000,00	
JAGUENEAU JEAN LUC	5 000,00	
JEAN PEUCH ET FILS	320,00	
JEANDIS CENTRE LECLERC	169,12	
JUDO CLUB D ALBRET	6 320,40	
KULPINSKI	29 000,00	
LA RAZE EARL	10 000,00	
LABEL EMMAUS PLATEFORME 47	4 000,00	
LACOURT GUILLAUME	5 000,00	
LAGEYRE KITTERIE MEDECIN	5 000,00	
LAGRANGE SCI	60,06	
LAVANDE SCI	256,00	
LBJM SCI	149,33	
LE QUARTIER	1 500,00	
LEAMA SCI	453,00	
LES BRICONAUTES SOBRI GARONNE TONNEINS	309,60	
LES GARONNAISES EARL	5 882,39	
LES PLAINES DE JARRY SCI	255,20	
LES QUANTRE CENTS FILMS	3 000,00	
LES SAVEURS DE CANTERANE EAR	5 000,00	
LES VERGERS DE LIMOUSY EARL	5 000,00	
LES VIGNERONS DE BUZET	7 255,50	
LES VIGNERONS DE BUZET	1 221,75	
LESPORTES ET FILS SA	604,52	
LLORCA SCI	402,13	
LMG NETTOYAGE	1 200,00	
LOUDA VALENCE D'AGEN	1 368,50	
LUACES BAPTISTE MEDECIN	5 000,00	
MAAF ASSURANCES SA	190,93	
MACIF ASSURANCES AGEN	200,00	
MACIF IARD	100,00	
MAE ASSURANCES	100,00	
MARIE CLAUDE GOURDEAU LE LIEN COMPTOIR LIVRADAIS	1 848,50	
MARMIER ALAIN	330,00	
MARTINE IMMO	440,80	
MASCARIN SARL	624,00	
MATMUT	100,00	
MB ET CO SCI	244,50	
MEGA ENERGIE	1 210,98	
MEYNARD SCEA	5 000,00	
MICIELI OLIVIER	5 000,00	
MINT ENERGIE SA	366,00	
MLB ASSURANCES - AXA	100,00	
MMA LABADIE	100,00	
MPG IMMOBILIER SAS	166,40	
MYLS SCI	1 161,00	
NETTO PORT STE MARIE COMPAGNIE PORT STE MARIE DIS	409,70	
NILADERA BRICOMARCHE SAS	1 524,12	
NORD OUEST FILMS SAS	12 000,00	
OHM ENERGIE	926,12	

Nom des bénéficiaires	Montant du fonds de concours ou de la subvention (numéraire)	Prestations en nature
ORION 47	546,00	
OSE	10 000,00	
OUI ENERGY	192,88	
OVO ENERGY FRANCE	1 103,99	
PAILLE FREDERIC	414,00	
PATRIMOINE SA LANGUEDOCIENNE	111,17	
PECH DE CLAUZADE EARL	5 000,00	
PECHAVY ENERGIES ALTERNATIVE	1 441,65	
PELOTE BASQUE FUMEL LIBOS	181,20	
PEPINIERES ET NOISETIERS DE DE GUYENNE	1 748,32	
PONCINI REYNIER ASSURANCES	100,00	
POURQUOI PAS LA LUNE	25 000,00	
POUZOLET DIDIER	5 000,00	
PRIMAGAZ FRANCE	3 129,36	
PRODUITS PETROLIERS MICHIELS	2 681,00	
PROXIGAZ	371,00	
QUARTETT PRODUCTION	3 200,00	
QUINCAILLERIE FABRE SARL	200,00	
RECOUSSINE SYLVIE FERME EQUESTRE HANTA YO	420,00	
RESIDENCE DU BEAUSEJOUR SCI	80,40	
RODY CHOCOLATERIE SARL	9 122,95	
ROMAN BOIS EURL	1 259,00	
ROUMAGNE SCEA	5 000,00	
ROUSSEAU MICKAEL	5 000,00	
ROYO PHILIPPE	275,00	
S ET L SCI	189,00	
SA COMAI	343,00	
SA SOCCAST	368,26	
SAINT MARTIN SCI	162,00	
SAINT PIERRE DISTRIBUTION SA E LECLERC	348,00	
SAMUEL VERNET FERME DE JEAN METGE	10 000,00	
SANI THERM PLUS SAS	100,00	
SAR LOUDA INTER SERVICE	1 014,00	
SARL 2 BOIS SCIE	964,00	
SARL CARNIEL	61,87	
SARL EBS	16 770,00	
SARL GAYETTE	5 000,00	
SARL GRILLEURS DU SUD OUEST	13 871,65	
SARL LES GOURMANDINES	6 000,00	
SARL LOUDA INTER SERVICE FUEL	2 253,42	
SARL MAISON ROUGIER	8 000,00	
SARL NJD	5 000,00	
SARL NJD	38 750,00	
SARL PERLES DE GASCOGNE	20 650,75	
SARL SOCIETE ACEPHALE	15 000,00	
SAS CASTELTRI	10 589,00	
SAS FILMS GRAND HUIT	9 600,00	
SAS HIKARI	4 000,00	
SAS LES 4 BARRIQUES C DIVIN	6 750,00	
SAS LES CORDELIERS	4 000,00	

Nom des bénéficiaires	Montant du fonds de concours ou de la subvention (numéraire)	Prestations en nature
SAS SOCIETE EXPLOIT HOTEL SA	8 000,00	
SAS TS PRODUCTIONS	42 400,00	
SAS VITO FILMS	46 400,00	
SAUR SAS	27 327,74	
SCA CHATEAU DE LA GRAVE BECHADE	0,00	
SCEA BIO GAMOT	8 000,00	
SCEA CAMPMAS	10 000,00	
SCEA DE BRAUNES	5 000,00	
SCEA DE CARABELLE	5 000,00	
SCEA DE LAPLAGNE	5 000,00	
SCEA DE LUSAC	5 000,00	
SCEA DE MERILANDE	5 000,00	
SCEA DE MILLADE	6 000,00	
SCEA DE PEBREL	5 000,00	
SCEA FERME O FRUIT	5 000,00	
SCEA FORNARO	5 000,00	
SCEA NOISETTE DE CLAIRAC	6 000,00	
SCEA POUSSOU	5 000,00	
SCEA V3V	5 000,00	
SCEA ZOLDAN	5 000,00	
SCI 2 BEAUREGARD	328,00	
SCI CHRIS LAURE	420,00	
SCI ENZO	320,00	
SCI RODRIGUE	336,00	
SCI TALITHA KOUMI	193,01	
SCI VEYRIES	256,00	
SCIC QUARTIER RURAL EN TRANS	12 200,00	
SERGHINI ADIL EIRL ASSURANCE	100,00	
SIANA SCI	264,00	
SIRAM SARL	200,00	
SMAC PRODUCTIONS	3 000,00	
SOC EXPLOIT HOTEL CONFLUENCE SEHCD	8 000,00	
SOC EXPLOITATION AG MAURG MA SEAM	587,12	
SOCIETE DES AMIS DE CLAIRAC	500,00	
SOLEIL IMMOBILIER SARL	139,60	
SOLINCITE SMJ	170,99	
SOMLIT SARL	200,00	
SOWEE	4 105,25	
SPMG CABINET CRUVELIER AXA	100,00	
STRABOL JIMMY JS PROTECT	240,00	
SUPER U SUPERBAZ	56,20	
SYNDICAT DU MODEF	4 104,00	
TACCO DOMINIQUE MAISON DE SANTE	2 500,00	
TATINO FILMS	2 000,00	
TATINO FILMS	5 000,00	
TIMMERMANS VIRGINIE	100,00	
TOTAL DIRECT ENERGIE	27 234,39	
UNION DEPARTEMENTALE CFE CGC	6 788,50	
VALPATE SAS	240,00	
VANDENBERGHE DIDIER	309,60	

Nom des bénéficiaires	Montant du fonds de concours ou de la subvention (numéraire)	Prestations en nature
VATTENFALL ENERGIES	1 627,28	
VEOLIA EAU CIE GENERALE DES	3 953,45	
VIDALOU EARL	5 000,00	
VILLENEUVE DISTRIBUTION CENTRE LECLERC BRICOLAGE BBJ BATI BRICO JARDIN	503,00	
VILLENEUVE DISTRIBUTION SAS	4 599,00	
WEKIWI SAS	120,00	
WENK EARL	5 000,00	
Personnes physiques	637 789,10	
ABARKI FARIDA	50,00	
ACHAIBAR VERONICA	50,00	
ADAMS FRANCK	8 000,00	
AGBANI BRAHIM	50,00	
AGOSTI FRANCK	50,00	
AIT ICHOU KELTOUMA	172,80	
AIT OBA ZACHARIE	532,00	
AIT OUARAB NAIMA	50,00	
AL OMARI NABILA	50,00	
ALLARD VALERIE	50,00	
AMOUROUX CHRISTIAN	990,00	
ANCEZE JEAN LOUIS	5 000,00	
ANDRADE JENNIFER	50,00	
ANDRE SEVERINE	458,00	
ANDRIEU MATHIEU	276,00	
ANTEUR KARIM	100,00	
ANTONIO MARIE CLAIRE	400,00	
ARBOIN ELODIE	50,00	
ARCAS GUY	778,00	
ARCHE LELAIDIER VIRGINIE	50,00	
ARNAUD CHRISTELLE	100,00	
ASSOULINE VERONIQUE	50,00	
AUBERT MICHEL	264,00	
AURIAK PIERRE	512,40	
AVAS JEAN MICHEL	174,93	
AYACHE MARIE PIERRE	50,00	
AYITEB ADJIN ANNA	50,00	
BAEHREL CELINE	100,00	
BAGHADOUST SARAH	100,00	
BAGILET ROBERT	337,50	
BAGOLIN PONTENS AMANDINE	100,00	
BAH MOHAMED	100,00	
BALDEN ALLISSON	50,00	
BALSE CHRISTIAN	126,00	
BANNISTER ISMENA	6 000,00	
BARBES XAVIER	5 000,00	
BARDA ERIC	258,00	
BAREL THIERRY	1 140,22	
BARJOU NATHALIE	150,00	
BARRAN DANIEL	732,00	
BARREAU KELLY	50,00	

Nom des bénéficiaires	Montant du fonds de concours ou de la subvention (numéraire)	Prestations en nature
BASCAULE JORDAN	532,00	
BASTIANEL LAURENT	5 000,00	
BAVAY MOREAU AUDREY	50,00	
BAX FRANCINE	5 000,00	
BAYSSIERES JEAN MARC	51,87	
BEAUNE MYRIAM	50,00	
BEGUE VERONIQUE	320,00	
BEHAGUE JULIEN	10 000,00	
BELDA GILLES	207,00	
BELHADJ BEATRICE	50,00	
BELHANAFI JOEL	288,00	
BELHERROUS RAMZY	304,00	
BELLANDI HUBERT	440,53	
BELLEAUBRE JEAN PAUL	288,00	
BEN HAMIDA NADIA	200,00	
BEN MOHAMED LYDIE	200,00	
BENAZZI JESSICA	272,66	
BENDARHO NADIA	50,00	
BENELLI CEDRIC	50,00	
BENNACER MUSTAPHA	100,00	
BENOIT WEBER MARC	400,00	
BENZINEB FADOUA	0,00	
BERGER ANNICK	207,00	
BERLIZOT CELIA	50,00	
BERNHARD ERIKA	280,00	
BERTIN MICHEL	344,00	
BERTONCINI JEAN RENE	312,00	
BERTRAND MONIQUE	893,38	
BIDON CHRISTOPHE	267,26	
BISBIS MINA	50,00	
BISSON ALEXANDRA	50,00	
BITONE MARINA	50,00	
BLANC JEAN FRANCOIS	126,40	
BOISSIERE JOELLE	50,00	
BONAT LAURINE	200,00	
BONDON PASCALE	50,00	
BONGRAND CELINE	50,00	
BONNAMIC CELINE	6 000,00	
BONNEMASON JULIEN	430,00	
BORDERIE JOEL	46,67	
BORDES CHRISTOPHE	170,67	
BORDESSOULE FRANCOISE	68,10	
BORDESSOULE MATTHIEU	10 000,00	
BORESKI HENRI	389,00	
BORREDON MICHEL	174,00	
BOUDAUD OUFABA	50,00	
BOUDET THOMAS	464,00	
BOUHATE CELINE	50,00	
BOUKMIJ ATIKA	50,00	
BOULDOIRE ERIC	5 000,00	

Nom des bénéficiaires	Montant du fonds de concours ou de la subvention (numéraire)	Prestations en nature
BOULEFRED NOURREDINE	630,51	
BOURBON ALEXANDRE	10 000,00	
BOURBON YOANN	365,00	
BOUSQUET PATRICK	5 000,00	
BOYE GUY	339,00	
BRAILLON MARIE PIERRE	50,00	
BRASSAMIN AUDREY	50,00	
BRETON MARC	334,40	
BREUZARD JULIE	8 000,00	
BRIAULT JIMMY	50,00	
BRIEDA JACQUES	440,00	
BRIGNOLI PATRICIA	612,00	
BROSSIER MONIQUE	115,20	
BROUCHOT JEAN	109,99	
BRUNEAU PATRICK	400,00	
CAISSE JEAN LOUIS	149,33	
CALMEIL SANDRINE	50,00	
CANCIAN VIOLAINE	50,00	
CANTEGREL NICOLAS	15,73	
CAPELETTO JESSICA	50,00	
CAPELLE MAGALI	10 000,00	
CARBONNET SANDRINE	168,95	
CARRERE GABRIEL	100,00	
CARRIERE PASCALINE	50,00	
CASAGRANDE STEPHANE	5 000,00	
CASSAR MELISSA	50,00	
CASTAGNA JEAN PIERRE	199,00	
CAUMONT STEPHANIE	50,00	
CAUVEL PAUL	8 000,00	
CAZACU OLGA	50,00	
CENDRE FREDERIC	991,34	
CEREA SANDRA	8 000,00	
CESTAN BENJAMIN	8 000,00	
CHABOT CLAIRE	340,00	
CHAGNOLLEAU ANNE	100,00	
CHAMBON GAELE	50,00	
CHARAABI ALI	750,00	
CHARLOT CELINE	10 000,00	
CHAUVEL JEAN FRANCOIS	5 000,00	
CHENOUI MOHAMED	100,00	
CHERNAK GREGORY	196,00	
CHRESTIA CELINE	50,00	
CIBASSIE CHRISTIAN	20 000,00	
CLAUDEL NATHALIE	50,00	
CLAUZIER PATRICK	575,33	
CLOSSON ROSELINE	326,00	
CLOUPEAU GAELE	200,00	
COAT AURELIE	50,00	
COLBERT DELONE	200,00	
COLY JEAN JACQUES	296,00	

Nom des bénéficiaires	Montant du fonds de concours ou de la subvention (numéraire)	Prestations en nature
CONEJERO CECILIA	50,00	
CONORT JOY	50,00	
CONTRANT CORALIE	50,00	
CORBEL CECILE	50,00	
CORRE JONATHAN	5 000,00	
COTTARD EMILIE	50,00	
COTTIN JULIETTE	6 000,00	
COUDURIER CURVEUR OLIVIER	50,00	
COUEILLE MARIE SOPHIE	50,00	
COUMAU LAETITIA	8 000,00	
CROZAT DENIS	5 000,00	
CUSSAT SEBASTIEN	336,00	
D AMBROSO CHRISTELLE	50,00	
DA SILVA DAVID	392,00	
DABEY SAMUEL	6 000,00	
DAHAK CATRINA	50,00	
DANSAN KARINE	50,00	
DARRIET MANON	332,00	
DARTHIAL DELPHINE	50,00	
DAUBA JEAN PAUL	280,00	
DE BIASI BENOIT	5 000,00	
DE HAUTEFEUILLE CHRISTOPHE	560,00	
DE LA RAITRIE XAVIER	320,00	
DE NANTES MARIE	376,00	
DEBATS MARION	10 000,00	
DEGRAEVE HENDRIK	50,00	
DELAGE PASCAL	198,40	
DELBARRE ESTELLE	50,00	
DELBEZ FLORIAN	336,00	
DELBREL CHRISTIAN	213,33	
DELFOUR DANIELE	18,29	
DELPECH MATHIAS	288,00	
DELRUE LINDSAY	325,87	
DERIEUX ELVIS	200,00	
DERRAB SABRINA	50,00	
DESBORDES XAVIER	320,00	
DESHAYES NATHALIE	50,00	
DESPRAT PASCAL	5 000,00	
DESSEULLES DOMINIQUE	50,00	
DEZAUX VERONIQUE	750,00	
DI GIUSTO ANAIS	373,33	
DIALLO MAMADOU ALPHA	160,61	
DIARRASSOUBA AMINATA	50,00	
DIMECK CELINE	50,00	
DOMAGALA ISABELLE	50,00	
DOMMANGET SOPHIE	50,00	
DONNELLY MARIE	50,00	
DOS SANTOS GIL LUIS	276,00	
DOS SANTOS TAVARES JOANA	6 000,00	
DOUDELET PASCALE	85,96	

Nom des bénéficiaires	Montant du fonds de concours ou de la subvention (numéraire)	Prestations en nature
DOUSSIÈRE JULIE	6 000,00	
DRUELLE AURELIE	10 000,00	
DUBRANA AURELIE	50,00	
DUC FERRI KARINE	8 000,00	
DUCOS SONIA	50,00	
DUCUING EMMANUELLE	5 000,00	
DUMON ANAIS	50,00	
DUPLAND SOPHIE	50,00	
DUPUY MICHEL PIERRE	352,00	
DUS ROBERT	5 000,00	
EL AOUAQI ABDELMONIME	65,99	
EL JWHARI FOUZIA	50,00	
EL KADI OTHMAN	6 000,00	
EL KHADIR ZAKARIA	8 000,00	
EL MAADI SAADIA	50,00	
EL OUADIDI RACHIDA	50,00	
EL YOUBI CECILE	100,00	
ELAJDID LATIFA	50,00	
ELAZIZI MOHAMED	50,00	
ELISSALDE JACQUES	875,00	
ETIEVE MARC	344,00	
EZIYAR JAOUAD	50,00	
FAISANT MATHIEU	12 500,00	
FAIVRE PEGGY.	50,00	
FALENTIN PASCAL	8 000,00	
FAMATAURA STEPHANIE	311,00	
FAURE CHRISTELLE	50,00	
FAUX JEAN CLAUDE	1 000,00	
FAVRE MARC HENRI	5 000,00	
FILHOL HELENE	261,30	
FLEURY EMILIE	750,00	
FLITI NAIMA	100,00	
FLORES FANNY	328,00	
FRAGNEAU GINETTE	479,00	
FRANCO CELINE	50,00	
FRECHIAMI PIERRE	408,00	
FREGEFOND FABIEN	8 000,00	
FUGIER LUDIVINE	50,00	
GAIGNOUX ADRIEN	6 000,00	
GAIGNOUX SANDRINE	6 000,00	
GAJAC JEAN PHILIPPE	114,59	
GARCIA SOPHIE	50,00	
GARNIER CHARLOTTE	50,00	
GARRIGUE PATRICIA	750,00	
GAVERINA CLAUDETTE	5 000,00	
GAZAL MONIQUE	32,56	
GEMAYEL EMILE	50,00	
GEZELS GWENAELLE	50,00	
GIOVANNINI ERIC	100,00	
GODILLON JESSICA	50,00	

Nom des bénéficiaires	Montant du fonds de concours ou de la subvention (numéraire)	Prestations en nature
GOLA THEO	6 000,00	
GOMES COSTA MORAIS LADEIRA L	315,47	
GONELLA MICHEL	222,00	
GOSSELIN JEAN MARC	84,93	
GOURVIL CONTOU SEVERINE	50,00	
GRIGORUKAITE LILIJIA	50,00	
GUENNACHE HAYAT	50,00	
GUIARD CAROLE	100,00	
GUIERE GREGORY	10 000,00	
GUILLO MATTHIEU	202,80	
GUILLOT COLAS	13 000,00	
GUINEDOR NATHALIE	50,00	
GUYONNEAU GUYONNEAU	100,00	
HABOUZIT PATRICK	5 000,00	
HANDA ABDELLATIF	356,00	
HANI FATIMA	100,00	
HASINI KHADIJA	50,00	
HERAS VIRGINIE	50,00	
HERBET DANIEL	5 000,00	
HEUMEL CELINE	250,00	
HINGANT MAXIME	50,00	
HOPKINS VANESSA	400,00	
HURELLE NADEGE	50,00	
IDIR BERANGERE	8 000,00	
INGOLD PIERRE	454,40	
ISMAIL SABRA	50,00	
JAGUENEAU JEAN MARIE	5 000,00	
JAMMES CLARA	8 000,00	
JEANDEL FRANCOISE	300,83	
JEGERLEHNER OLIVIER	6 000,00	
JESSE FABIENNE	328,00	
JOUEST SEBASTIEN	440,00	
JUZIEU PHILIPPE	116,00	
KADDOURI ASMAE	100,00	
KANELLOS NICOLE	280,00	
KAROUCHE ABDELAZIZ	156,74	
KASIERA ALEXANDRA	238,93	
KATTEL NOUR EL HOUDA	50,00	
KOUACH HAFIDA	50,00	
KRUS VIRGINIE	294,00	
LAAJAMI AHMED	50,00	
LABOUDIE BASTIEN	8 000,00	
LABREIGNE THIERRY	1 050,00	
LACOMBE VINCENT	50,00	
LAFON CAROLINE	560,00	
LAFONT JOHANNA	50,00	
LAGANE CHRISTOPHE	10 000,00	
LAGARRIGUE LEBLOND NATHALIE	50,00	
LAMBERT CELINE	50,00	
LAMBRICKX ARNAUD	111,79	

Nom des bénéficiaires	Montant du fonds de concours ou de la subvention (numéraire)	Prestations en nature
LAMOUREUX STEPHANIE	50,00	
LARGUO HOURIA	50,00	
LARQUEY FRANCOISE	126,00	
LAURENT VIRGINIE	750,00	
LAVALETTE FRANCOIS	100,00	
LE BORGNE CYRILLE	6 000,00	
LE BRIS NATHALIE	100,00	
LE ROY EDILBERT	194,40	
LEBAUD MICHEL	119,58	
LECOURT CELINE	50,00	
LEFEVRE AURELIEN	100,00	
LEGEAI PHILIPPE	328,40	
LEGRAND FREDERIC LEGRAND FREDERIC	50,00	
LEHMANN JEAN PIERRE	50,00	
LELOIR ALEX	16,80	
LEMOING JULIEN	202,67	
LHOMME SYLVIE	420,00	
LIOT BRICE	8 000,00	
LLORCA JULINE	1 325,41	
LOUIS HUGUES	50,00	
LOUIZ HAFIDA	136,53	
MADENGA LELIA	50,00	
MAGNIEU LAURENCE	50,00	
MALHERBE PAULINE	8 000,00	
MANENTE CLAUDE	1 453,31	
MANTEAUX ELISABETH	50,00	
MARANGE STEPHANE	50,00	
MARGOUTON STEPHANIE	50,00	
MARIKUTSA IRINA	50,00	
MARTINE REINE	366,00	
MARY OWEN	176,00	
MASARO MARIE ANGELE	628,41	
MASSART GUILLAUME	400,00	
MAUNY GUILLEMETTE	224,00	
MAURIN CYRIL	1 600,00	
MAURY KRYSTEL	50,00	
MAZAT BARREAU CARINE	50,00	
MAZOUAUD JULIEN	50,00	
MEFFE BERTRAND	5 000,00	
MELOUI MOSTAGHFER HICHAM	50,00	
MENAUT MELANIE	50,00	
MENEZES CREBESSEGUES VALERIE	100,00	
MERIGALT DIDIER	280,00	
MERLET ANA	100,00	
MERLIN ALEXANDRE	249,60	
MEUNIE STEPHANIE	50,00	
MEYER LAURENCE	6 000,00	
MILLEPIED MARTINE	500,00	
MOBARAK MEHDI	560,00	
MOLLA DOLORES	326,00	

Nom des bénéficiaires	Montant du fonds de concours ou de la subvention (numéraire)	Prestations en nature
MONTEIRO JESSICA	117,33	
MONTILLAU NICOLE	102,00	
MORAND CORENTIN	308,00	
MURER PASCAL	276,00	
NADALIG SYLVAIN	6 000,00	
NAPIORKOWSKI AGNIESZKA	50,00	
NEFFLIER CARINE	100,00	
NETO MARION	145,00	
NETTO DIDIER	80,00	
NEUMEYER NATHALIE	50,00	
NGO NDJEM III MIREILLE	496,00	
NGOUNDO EBOLO WILLIAM	198,40	
NICOLOTTO SOPHIE	50,00	
NICOULAUD HERVE	370,63	
NIEUVIARTS LOUISETTE	207,00	
NIKITINE MARINA	50,00	
NONIS PHILIPPE	860,00	
NOYER ANGELIQUE	600,00	
OBBA MARCELINE	50,00	
OLIVIER MARIE	321,82	
ORAZZIO GERALDINE	384,00	
OTTAVIANI ROBERT	722,40	
OUJEBBOUR ALI	50,00	
PAHIO MIMOSA	100,00	
PARIS HELENE	50,00	
PARSAT LAETITIA	50,00	
PASCAUD MARILYN	50,00	
PAUQUET MICHEL	231,45	
PAVAN PATRICIA	50,00	
PAYRI JEROME	5 000,00	
PELLERIN AURELIE	50,00	
PEQUIGNOT NAOMI	221,01	
PEREIRA ANDRE FERNANDO	175,43	
PEREIRA DE ABREU CLAUDINE	472,00	
PERES ANNIE	304,00	
PES RITA	400,00	
PFEIFFER CAROLINE	50,00	
PHILIPPON SOLANGE	5 000,00	
PIARD ADE ANELYSE	50,00	
PIERRELEE LONG LYNDA	74,97	
PIERROT YANN	50,00	
PILAT YVAN	628,00	
PIOFFET NELLY	100,00	
PITAUD JENNIFER	50,00	
POLET ANNE	100,00	
PONS CATHERINE	100,00	
POULIQUEN MARIE CHRISTINE	50,00	
PRADEAUX JEAN PIERRE	5 000,00	
PRADEL FRANCOIS	772,80	
PRINO EMELINE	100,00	

Nom des bénéficiaires	Montant du fonds de concours ou de la subvention (numéraire)	Prestations en nature
PROT LUDOVIC	364,00	
PUJOL FABRICE	100,00	
PUYTHORAC MYRIAM	50,00	
QUILLET CHRISTOPHE MEDECIN	2 500,00	
QUINONERO ALEXIA	50,00	
RACHIDI MOHAMED	332,00	
RAFFIN LUCIE	320,00	
RALLEC AURELIE	50,00	
RAMOS LOPEZ JOSE	179,20	
REBIERRE EMILIE	100,00	
REBOUX STEPHANIE	8 000,00	
REINHARD EMILIE	50,00	
RINAUDO DANTE	5 000,00	
ROBELIN LAETITIA	200,00	
RODRIGUEZ MELANIE	50,00	
ROMARY CLEMENTINE	472,50	
ROOS JOHANNES	240,00	
ROQUES JEREMY	260,00	
ROY THIERRY	5 000,00	
ROYER STEPHANE	128,00	
RUSKIN ZOE	50,00	
SABATE JEAN PIERRE	456,00	
SAIDI NOUREDDINE	580,00	
SAIDI OUSSAMA	360,00	
SAMMUT CHRISTELLE	191,24	
SANCHEZ GRAZIELLA	50,00	
SANSON LUCILE	50,00	
SANTOS ABRUNHOSA NUNO RICAR	6 000,00	
SARRAZIN NATHALIE	100,00	
SAUVAGET CINDY	50,00	
SEGHIQUAR SOUFIANE	516,00	
SEGURA AURORE	50,00	
SEPVAL JOELLE	634,00	
SERANI ROSE	420,00	
SERE NATHALIE	100,00	
SERMET DANIELLE	5 000,00	
SERRES JEROME	50,00	
SEUVE DAMIEN	10 000,00	
SEYNE BUCHER GERARD	5 000,00	
SIMOES PAULO SERGIO	6 000,00	
SIMON NADINE	382,38	
SIMON REMI	380,80	
SONNET CHRISTELE	50,00	
SOUBIRAN ALAIN	1 165,07	
SOUFFAY WILLIAM	145,60	
SOULIE JEAN PIERRE	5 000,00	
STATI AHLAM	94,64	
SUZANNE SANDRINE	728,00	
TALPIN JEREMIE	580,00	
TAOUS MOSTAPHA	50,00	

Nom des bénéficiaires	Montant du fonds de concours ou de la subvention (numéraire)	Prestations en nature
TARIKET DJAMEL	150,00	
TASSERIT ALIZEE	360,00	
TAYEB ALI	87,50	
TEILLAGORY CLAIRE	50,00	
TELLIEZ MIREILLE	377,20	
TEOULERE CELIA	50,00	
TESTUT FRANCOISE	504,46	
THEDREZ SEBASTIEN	6 000,00	
THERON THIERRY PATRICK	207,00	
THIBAUD AISSATOU	320,00	
THILLAYS EVELYNE	200,00	
TOLOT GUITARD MARIE	100,00	
TONELLATO MONIQUE	408,00	
TONIN PATRICK	5 000,00	
TOURNADE JACQUES	5 000,00	
TRAMOND MARIE	100,00	
TRINCOT LAURENCE	50,00	
TROME LOIC	299,00	
TURQ ALAIN	1 000,00	
VAISSIERE CAROLE	50,00	
VALADIER STEPHANIE	50,00	
VALEZE CATALINA	280,00	
VANDEVELDE CHRISTELLE	50,00	
VERBRUGGHE CYRIL	214,40	
VERGNIOL MATHIEU	221,87	
VERSTRACTEN VANDER ALINE	50,00	
VETIL CORALIE	145,60	
VIALARD MARIE CHRISTINE	100,00	
VIGUIE CLAUDINE	128,00	
VILLARD CHRISTELLE	50,00	
VIREPINTE AURELIEN	6 000,00	
VIROULAUD SANDRINE	208,00	
WIKLACZ MARINE	17 500,00	
YASSINE HAGIRA	50,00	
YOUSSOUF NADJMA	200,00	
YVON GAELLE	50,00	
ZAMBON JEAN	240,00	
ZAMOUM NAURA	50,00	
ZIANI HICHAM	50,00	
Autres	0,00	
Association "Les bouchons d'amour" - "Paren Haut" à Bias	0,00	Gratuité des Locaux
Association "Pujols Rando Nature 47" - "Lasbarthes" à Bias	0,00	Gratuité des Locaux
Comité Départemental Olympique et Sportif	0,00	Gratuité des Locaux
Comité Handisport	0,00	Gratuité des Locaux
Comité de Cyclotourisme	0,00	Gratuité des Locaux
Comité de Golf	0,00	Gratuité des Locaux
Comité de Gymnastique Volontaire	0,00	Gratuité des Locaux
Comité de Handball	0,00	Gratuité des Locaux
Comité de Judo	0,00	Gratuité des Locaux

Nom des bénéficiaires	Montant du fonds de concours ou de la subvention (numéraire)	Prestations en nature
Comité de Sport adapté	0,00	Gratuité des Locaux
Comité de Tourisme Equestre	0,00	Gratuité des Locaux
Espace Lot-et-Garonne (CDT) sur le site de Walibi	0,00	Gratuité des Locaux
Profession Sport Loisirs 47	0,00	Gratuité des Locaux
Personnes de droit public	9 233 058,05	
Etat	1 335 563,79	
BRGM BUREAU DE RECHERCHE GEOLOGIQUE ET MINIERE	93 600,00	
CHAMBRE D AGRICULTURE	125 000,00	
CHAMBRE DES METIERS ARTISANA DU 47	23 884,83	
CMA DU 47	26 654,96	
DDFIP ESSONNE	880 000,00	
DIRECT DEP FINANCES PUB VIEN	0,00	
DRFIP NOUVELLE AQUITAINE	15 000,00	
GIP CAMPUS NUMERIQUE 47	85 224,00	
RESEAU CANOPE	85 000,00	
UNIVERSITE BORDEAUX 3 MICHEL DE MONTAIGNE	1 200,00	
Régions	1 748 051,90	
CRT PARIS ILE DE FRANCE	10 000,00	
REGION NOUVELLE AQUITAINE	1 738 051,90	
Départements	556 869,05	
COLLEGE ANATOLE FRANCE	7 738,86	
COLLEGE ANDRE CROCHEPIERRE	7 488,81	
COLLEGE ARMAND FALLIERES	3 530,00	
COLLEGE DAMIRA ASPERTI NEGRE	7 101,00	
COLLEGE DANIEL CASTAING	7 346,56	
COLLEGE DE LA CITE SCOLAIRE	1 642,60	
COLLEGE DEPARTEMENTAL LUCIE AUBRAC	6 304,31	
COLLEGE DIDIER LAMOULIE	420,50	
COLLEGE DUCOS DU HAURON	9 685,11	
COLLEGE GASTON CARRERE	8 532,80	
COLLEGE GERMILLAC	22 856,34	
COLLEGE HENRI DE NAVARRE	8 685,00	
COLLEGE JACQUES PHILIPPE DEL DE GRAMMONT	6 625,00	
COLLEGE JASMIN LES ILES	14 890,00	
COLLEGE JEAN BOUCHERON	2 363,50	
COLLEGE JEAN MONNET	13 603,60	
COLLEGE JEAN MOULIN	6 767,01	
COLLEGE JEAN ROSTAND	7 126,00	
COLLEGE JOSEPH CHAUMIE	1 500,00	
COLLEGE JOSEPH KESSEL	6 334,35	
COLLEGE KLEBER THOUAILLES	3 779,00	
COLLEGE LA PLAINE	11 634,87	
COLLEGE LA ROCAL	14 053,33	
COLLEGE LUCIEN SIGALA	8 264,00	
COLLEGE PAUL DANGLA	6 234,04	
COLLEGE PAUL FROMENT	12 787,50	
COLLEGE STENDHAL	5 684,68	

Nom des bénéficiaires	Montant du fonds de concours ou de la subvention (numéraire)	Prestations en nature
COLLEGE THEOPHILE DE VIAU DEPARTEMENT DE HAUTE GARONNE HABITALYS OPH 47 OFFICE PUBL HABITALYS OPH 47 OFFICE PUBLIC DE L HABITAT SERVICE DEPARTEMENTAL D INCENDIE ET DE SECOURS	8 270,77 2 935,46 47 015,30 85 668,75 200 000,00	
Communes	2 235 549,82	
AGEN HABITAT OFFICE PUBLIC MUNICIPAL HLM CC ALBRET COMMUNAUTE CC ALBRET COMMUNAUTE CCAS DE LE PASSAGE CNE DE AIGUILLON CNE DE ALLEZ ET CAZENEUVE CNE DE ANDIRAN CNE DE ARMILLAC CNE DE BAJAMONT CNE DE BARBASTE CNE DE BAZENS CNE DE BEAUVILLE CNE DE BOE CNE DE BOE CNE DE BON ENCONTRE CNE DE BON ENCONTRE CNE DE BOUGLON CNE DE BOURGOUGNAGUE CNE DE BOURGOUGNAGUE CNE DE BOURNEL CNE DE BOURRAN CNE DE CALIGNAC CNE DE CALONGES CNE DE CANCON CNE DE CASTELCULIER CNE DE CASTELJALOUX CNE DE CASTELJALOUX CNE DE CASTELMORON SUR LOT CNE DE CASTILLONNES CNE DE CASTILLONNES CNE DE CAUDECOSTE CNE DE CLAIRAC CNE DE CLERMONT SOUBIRAN CNE DE CUZORN CNE DE DAMAZAN CNE DE DURAS CNE DE DURAS CNE DE ENGAYRAC MAIRIE CNE DE FRANCESCAS CNE DE FREGIMONT CNE DE FUMEL CNE DE GAUJAC CNE DE GONTAUD DE NOGARET	89 391,60 59 270,99 69 176,94 1 219,59 38 000,00 448,00 1 200,00 2 612,50 1 000,00 89,85 14 000,00 34 919,31 4 550,00 10 730,00 3 367,61 34 844,30 7 416,00 4 681,06 21 686,25 37 000,00 23 524,94 3 316,00 2 113,37 14 827,00 504,00 7 695,00 6 080,83 15 000,00 12 000,00 38 329,92 3 002,67 600,00 790,00 8 194,90 4 800,12 2 706,00 27 345,74 952,37 33 118,06 28 070,32 1 000,00 27 476,31 1 182,50	

Nom des bénéficiaires	Montant du fonds de concours ou de la subvention (numéraire)	Prestations en nature
CNE DE GUERIN	5 000,00	
CNE DE HAUTEFAGE LA TOUR	700,00	
CNE DE LA SAUVETAT DE SAVERE	20 842,00	
CNE DE LACAPELLE BIRON	1 000,00	
CNE DE LACAPELLE BIRON	16 000,00	
CNE DE LAGRUERE	26 849,00	
CNE DE LAGUPIE	6 744,41	
CNE DE LAUGNAC	18 000,00	
CNE DE LAVARDAC	40 359,23	
CNE DE LAVERGNE	11 310,76	
CNE DE LAYRAC	10 615,36	
CNE DE LE PASSAGE D AGEN	1 500,00	
CNE DE LEVIGNAC DE GUYENNE	22 500,00	
CNE DE MARMANDE	1 700,00	
CNE DE MARMANDE	60 676,67	
CNE DE MARMANDE	19 978,81	
CNE DE MAS D AGENAIS LE	53 794,78	
CNE DE MEILHAN SUR GARONNE	34 964,74	
CNE DE MEZIN	1 500,00	
CNE DE MIRAMONT DE GUYENNE	12 609,80	
CNE DE MIRAMONT DE GUYENNE	4 000,00	
CNE DE MOIRAX	30 000,00	
CNE DE MONCRABEAU	5 178,03	
CNE DE MONFLANQUIN	22 830,00	
CNE DE MONGAILLARD EN ALBRET	17 506,63	
CNE DE MONHEURT	500,00	
CNE DE MONHEURT	1 905,60	
CNE DE MONSEMPRON LIBOS	7 484,74	
CNE DE NERAC	17 000,00	
CNE DE NERAC	16 923,50	
CNE DE PONT DU CASSE	7 435,00	
CNE DE PORT SAINTE MARIE	48 808,36	
CNE DE POUDENAS	3 382,00	
CNE DE POUSSIGNAC	4 000,00	
CNE DE PRAYSSAS	17 235,83	
CNE DE PUJOLS	8 000,00	
CNE DE PUYMIROL	800,00	
CNE DE SAMAZAN	11 941,64	
CNE DE SENESTIS	5 827,41	
CNE DE ST ANTOINE DE FICALBA	100 000,00	
CNE DE ST ANTOINE DE FICALBA	11 013,75	
CNE DE ST AUBIN	26 963,00	
CNE DE ST GEORGES	10 539,00	
CNE DE ST JEAN DE DURAS	4 644,00	
CNE DE ST JEAN DE THURAC	2 846,00	
CNE DE ST MAURIN	2 100,02	
CNE DE ST PE ST SIMON	18 000,00	
CNE DE ST QUENTIN DU DROPT	4 000,00	
CNE DE ST SARDOS	2 934,30	
CNE DE ST SERNIN DE DURAS	480,00	

Nom des bénéficiaires	Montant du fonds de concours ou de la subvention (numéraire)	Prestations en nature
CNE DE ST SIXTE	880,53	
CNE DE ST SYLVESTRE SUR LOT	46 929,32	
CNE DE ST VITE	52 500,00	
CNE DE STE COLOMBE DE DURAS	22 000,00	
CNE DE STE COLOMBE EN BRUILH	39 000,00	
CNE DE STE GEMME MARTAILLAC	9 000,00	
CNE DE STE LIVRADE SUR LOT	23 900,00	
CNE DE TOMBEBOEUF	5 854,92	
CNE DE TONNEINS	6 000,00	
CNE DE VERTEUIL D AGENAIS	38 000,00	
CNE DE VIANNE	30 222,97	
CNE DE VILLEFRANCHE QUEYRAN	29 828,07	
CNE DE VILLENEUVE SUR LOT	16 983,14	
CNE DE VILLEREAL	7 059,85	
CNE DE XAINTRAILLES	1 200,00	
COMMUNE DE PAULHIAC	21 606,01	
COMMUNE D AGEN	20 000,00	
COMMUNE D AGEN	87 219,59	
COMMUNE D AGEN	250 000,00	
COMMUNE D ESCASSEFORT MAIRIE	12 000,00	
COMMUNE DE AGME	3 000,00	
COMMUNE DE AGNAC MAIRIE	790,00	
COMMUNE DE CASTELLA LE	5 509,00	
COMMUNE DE THEZAC	5 908,00	
EPLEPPA DU LOT ET GARONNE LEGTA ETIENNE RESTAT	16 000,00	
OFFICE DE TOURISME DU PAYS D ALBRET	5 000,00	
Etablissements publics (EPCI, EPA, EPIC,...)	3 287 833,16	
AGGLOMERATION D AGEN	4 502,59	
AGGLOMERATION D AGEN	2 359 500,01	
ASA AIGUILLON GALAPIAN LAGARRIGUE	6 720,00	
ASA COTEAUX DE MONTETON LEVIGNAC CAUBON ST SAUVEUR	480,00	
ASA D AGEN EST	5 971,42	
ASA DE BERGOUGNAN	3 575,30	
ASA DE BIAS	6 960,00	
ASA DE CANTON DE FRANCESCAS	6 720,00	
ASA DE CONDEZAYGUES	720,00	
ASA DE COURBIAC	1 818,46	
ASA DE GREZET STE GEMME	6 720,00	
ASA DE LA VALLEE DU LOT ET DU BOUDOUYSSOU	7 472,12	
ASA DE LAMOUTHE	480,00	
ASA DE LEYRITZ MONCASSIN	6 480,00	
ASA DE MARMONT PACHAS	2 741,34	
ASA DE MONCRABEAU	5 423,77	
ASA DE PORT SAINTE MARIE	1 827,53	
ASA DE SOUEYRES	3 154,94	
ASA DE ST ETIENNE HAUTERIVE	720,00	
ASA DE TERME GROS	6 480,00	
ASA DE TOURNON FUMEL	720,00	
ASA DE VILLENEUVE NORD	6 720,00	

Nom des bénéficiaires	Montant du fonds de concours ou de la subvention (numéraire)	Prestations en nature
ASA DU BOURDAT	6 480,00	
ASA DU MOYEN LOT	4 897,59	
ASA DU ST MARTIN	6 608,62	
ASA GRATELOUP VARES	1 440,00	
ASA PLATEAU DES TRICHERIES	855,12	
ASA REGION CASTELMORON	6 480,00	
ASA ROUBILLOU	1 221,77	
ASL LAC DE LAQUEILLE	6 059,53	
CC CONFLUENT COTEAUX PRAYSSA	1 219,59	
CC FUMEL VALLEE DU LOT	2 987,50	
CC FUMEL VALLEE DU LOT	31 000,00	
CC FUMEL VALLEE DU LOT	1 200,00	
COMMUNAUTE CNES DES BASTIDES EN HAUT AGENAIS PERIGORD	15 550,00	
COMMUNAUTE CNES DES BASTIDES EN HAUT AGENAIS PERIGORD	4 381,56	
COMMUNAUTE CNES DES COTEAUX ET LANDES DE GASCOGNE	18 909,80	
COMMUNAUTE CNES DES COTEAUX ET LANDES DE GASCOGNE	50 000,00	
COMMUNAUTE CNES LOT ET TOLZA	609,80	
COMMUNAUTE CNES PORTE D AQUI D AQUITAINE PAYS DE SERRES	2 800,00	
COMMUNAUTE D AGGLOMERATION DU GRAND VILLENEUVOIS	58 939,19	
COMMUNAUTE D AGGLOMERATION VAL DE GARONNE AGGLOMERATION	42 596,12	
COMMUNAUTE D AGGLOMERATION VAL DE GARONNE AGGLOMERATION	259 003,80	
COMMUNAUTE DE COMMUNE DU PAY	7 014,80	
OFFICE DE TOURISME DESTINATI	7 618,03	
REGIE D'AVANCE ALBRET COMMUNAUTE	0,00	
SI BASSIN VERSANT DE L AVANC	5 618,20	
SI ECOLE MUSIQUE DE BOUGLON	3 000,00	
SIREL DU SALABERT	960,00	
SM AMENAGEMENT MASSE LAUREND	3 780,00	
SM BASSINS VERSANTS TREC GUP MEDIER	65 815,35	
SM DU BASSIN VERSANT DES DEU	3 887,77	
SM DU BASSIN VERSANT DES DEU	14 460,59	
SMA HYDRAULIQUE BASSIN BEUVE BASSANNE	1 112,33	
SMA HYDRAULIQUE BASSIN BEUVE BASSANNE	3 595,09	
SYND MIXTE AMENAG BASSIN VER	4 757,87	
SYNDICAT DES EAUX DE CLAIRAC CASTELMORON	15 092,83	
SYNDICAT INTERCOMMUNAL DU DR AMONT	990,00	
SYNDICAT INTERCOMMUNAL IRRIGATION MEILHAN ST SAUVEU	18 570,86	
SYNDICAT MIXTE DROPT AVAL	12 794,10	
SYNDICAT MIXTE DU DROPT AVAL	10 369,95	
SYNDICAT MIXTE EPIDROPT	10 725,00	
SYNDICAT MIXTE EPIDROPT	2 700,00	
SYNDICAT MIXTE POUR L AMENAGEMENT DE LA VALLEE	10 312,90	
SYNDICAT MIXTE POUR L AMENAGEMENT DE LA VALLEE	115 510,02	
Autres	69 190,33	
BENEFICIAIRES PUBLICS REVERSANT LES AIDES FSL	69 190,33	
M.D.P.H. (Maison Départementale des personnes handicapées)	0,00	Gratuité des Locaux
S.I.V.U chenil fourrière de Lot-et-Garonne à Caubeyres	0,00	Mise à disposition des locaux

IV – ÉTATS ANNEXÉS	IV
B – ÉTATS ANNEXÉS PATRIMONIAUX – ETAT DES CONTRATS DE CREDIT-BAIL	B8.2

ETAT DES CONTRATS DE CREDIT-BAIL RESTANT A COURIR (MOBILIER ET IMMOBILIER)

Type et nature du bien ayant fait l'objet du contrat	Exercice d'origine du contrat	Désignation du crédit bailleur	Durée du contrat (en mois)	Montant de la redevance de l'exercice	Montant des redevances restant à courir					
					N+1	N+2	N+3	N+4	Cumul restant	Total (1)
Crédits-bails mobiliers				72 549,80	95 621,19	95 621,19	95 621,19	63 747,46	350 611,03	701 222,06
location photocopieurs	2017	SHARP BUSINESS SYSTEMS FRANCE	48	26 441,81	0,00	0,00	0,00	0,00	0,00	0,00
location copieur v180	2018	UGAP	48	14 234,26	0,00	0,00	0,00	0,00	0,00	0,00
location photocopieurs	2022	SHARP BUSINESS SYSTEMS FRANCE	48	31 873,73	95 621,19	95 621,19	95 621,19	63 747,46	350 611,03	701 222,06
Crédits-bails immobiliers				0,00	0,00	0,00	0,00	0,00	0,00	0,00
Total				72 549,80	95 621,19	95 621,19	95 621,19	63 747,46	350 611,03	701 222,06

(1) Total = (N+1, N+2, N+3, N+4) + cumul restant.

IV – ÉTATS ANNEXÉS	IV
B –ÉTATS ANNEXÉS PATRIMONIAUX – ETAT DU PERSONNEL AU 31/12/N	B9

ETAT DU PERSONNEL AU 31/12/N

GRADES OU EMPLOIS (1)	CATEGORIES (2)	EMPLOIS BUDGETAIRES (3)			EFFECTIFS POURVUS SUR EMPLOIS BUDGETAIRES EN ETPT (4)		
		EMPLOIS PERMANENTS À TEMPS COMPLET	EMPLOIS PERMANENTS À TEMPS NON COMPLET	TOTAL	AGENTS TITULAIRES	AGENTS NON TITULAIRES	TOTAL
EMPLOIS FONCTIONNELS (a)		6,00	0,00	6,00	5,00	1,00	6,00
Directeur général des services	A	1,00	0,00	1,00	1,00	0,00	1,00
Directeur général adjoint des services	A	5,00	0,00	5,00	4,00	1,00	5,00
Directeur général des services techniques		0,00	0,00	0,00	0,00	0,00	0,00
Emplois créés au titre de l'article 6-1 de la loi n° 84-53		0,00	0,00	0,00	0,00	0,00	0,00
FILIERE ADMINISTRATIVE (b)		428,00	0,57	428,57	304,83	28,91	333,74
Adjoint administratif	C	57,00	0,00	57,00	41,12	11,33	52,45
Adjoint administratif principal de 1ère classe	C	107,00	0,00	107,00	96,36	0,00	96,36
Adjoint administratif principal de 2ème classe	C	48,00	0,57	48,57	30,89	0,00	30,89
Administrateur Hors Classe	A	1,00	0,00	1,00	0,00	0,79	0,79
Administrateur général	A	2,00	0,00	2,00	0,00	0,00	0,00
Attaché principal	A	47,00	0,00	47,00	28,66	3,00	31,66
Attaché territorial	A	45,00	0,00	45,00	25,60	6,52	32,12
Attaché territorial hors classe	A	10,00	0,00	10,00	4,80	0,00	4,80
Directeur Territorial	A	8,00	0,00	8,00	5,79	1,00	6,79
Rédacteur	B	35,00	0,00	35,00	16,44	5,67	22,11
Rédacteur principal de 1ère classe	B	33,00	0,00	33,00	28,85	0,60	29,45
Rédacteur principal de 2ème classe	B	35,00	0,00	35,00	26,32	0,00	26,32
FILIERE TECHNIQUE (c)		653,00	1,81	654,81	495,34	34,09	529,43
Adjoint technique	C	68,00	0,63	68,63	50,91	11,77	62,68
Adjoint technique des établissements d'enseignement	C	89,00	0,00	89,00	64,50	14,64	79,14
Adjoint technique principal 2ème classe des établissements d'enseignement	C	38,00	0,00	38,00	30,82	0,00	30,82
Adjoint technique principal de 1ère classe	C	82,00	0,00	82,00	68,92	0,00	68,92
Adjoint technique principal de 1ère classe des établissements d'enseignement	C	99,00	0,00	99,00	87,53	0,00	87,53
Adjoint technique principal de 2ème classe	C	50,00	0,75	50,75	27,14	0,00	27,14
Agent de Maîtrise	C	58,00	0,00	58,00	36,64	0,00	36,64
Agent de maîtrise principal	C	47,00	0,00	47,00	44,84	0,00	44,84
Ingénieur	A	17,00	0,00	17,00	11,00	2,90	13,90
Ingénieur chef hors classe	A	3,00	0,00	3,00	2,00	0,00	2,00
Ingénieur en chef	A	5,00	0,00	5,00	4,00	0,00	4,00
Ingénieur hors classe	A	1,00	0,00	1,00	0,00	1,00	1,00
Ingénieur principal	A	18,00	0,00	18,00	13,90	0,00	13,90
Personnel de service	C	0,00	0,43	0,43	0,00	0,43	0,43
Technicien principal de 1ère classe	B	35,00	0,00	35,00	34,64	0,00	34,64
Technicien principal de 2ème classe	B	20,00	0,00	20,00	9,00	0,00	9,00
Technicien territorial	B	23,00	0,00	23,00	9,50	3,35	12,85

GRADES OU EMPLOIS (1)	CATEGORIES (2)	EMPLOIS BUDGETAIRES (3)			EFFECTIFS POURVUS SUR EMPLOIS BUDGETAIRES EN ETPT (4)		
		EMPLOIS PERMANENTS À TEMPS COMPLET	EMPLOIS PERMANENTS À TEMPS NON COMPLET	TOTAL	AGENTS TITULAIRES	AGENTS NON TITULAIRES	TOTAL
FILIERE SOCIALE (d)		226,00	0,00	226,00	122,67	36,11	158,78
Assistant de conservation principal de 1ère classe	B	1,00	0,00	1,00	0,00	0,00	0,00
Assistant socio-éducatif	A	130,00	0,00	130,00	52,33	36,11	88,44
Assistant socio-éducatif classe exceptionnelle	A	78,00	0,00	78,00	57,47	0,00	57,47
Conseiller socio-éducatif	A	5,00	0,00	5,00	4,00	0,00	4,00
Conseiller socio-éducatif hors classe	A	3,00	0,00	3,00	2,00	0,00	2,00
Conseiller supérieur socio éducatif	A	5,00	0,00	5,00	4,87	0,00	4,87
Educateur APS principal 2ème classe	B	2,00	0,00	2,00	0,00	0,00	0,00
Moniteur éducateur intervenant familial	B	1,00	0,00	1,00	1,00	0,00	1,00
Moniteur éducateur intervenant familial principal	B	1,00	0,00	1,00	1,00	0,00	1,00
FILIERE MEDICO-SOCIALE (e)		75,00	0,70	75,70	47,76	10,49	58,25
Cadre de santé	A	2,00	0,00	2,00	2,00	0,00	2,00
Infirmier en soins généraux	A	8,00	0,00	8,00	4,97	1,07	6,04
Infirmier en soins généraux hors classe	A	9,00	0,00	9,00	7,28	0,00	7,28
Médecin de 1ère classe	A	2,00	0,70	2,70	0,80	0,70	1,50
Médecin de 2ème classe	A	3,00	0,00	3,00	1,77	1,89	3,66
Médecin hors classe	A	7,00	0,00	7,00	3,41	0,00	3,41
Psychologue classe normale	A	11,00	0,00	11,00	1,82	5,83	7,65
Psychologue hors classe	A	2,00	0,00	2,00	2,00	0,00	2,00
Puéricultrice	A	5,00	0,00	5,00	3,77	0,00	3,77
Puéricultrice classe supérieure	A	6,00	0,00	6,00	3,70	0,00	3,70
Puéricultrice hors classe	A	15,00	0,00	15,00	13,82	0,00	13,82
Sage Femme Hors classe	A	3,00	0,00	3,00	1,62	0,00	1,62
Sage Femme classe normale	A	1,00	0,00	1,00	0,00	1,00	1,00
Technicien paramédical classe supérieure	B	1,00	0,00	1,00	0,80	0,00	0,80
FILIERE MEDICO-TECHNIQUE (f)		0,00	0,00	0,00	0,00	0,00	0,00
FILIERE SPORTIVE (g)		1,00	0,00	1,00	1,00	0,00	1,00
Educateur APS principal 1ère classe	B	1,00	0,00	1,00	1,00	0,00	1,00
FILIERE CULTURELLE (h)		27,00	0,00	27,00	20,19	0,00	20,19
Adjoint du patrimoine principal 1ère classe	C	3,00	0,00	3,00	1,00	0,00	1,00
Adjoint du patrimoine principal 2ème classe	C	1,00	0,00	1,00	0,00	0,00	0,00
Assistant de conservation	B	3,00	0,00	3,00	1,91	0,00	1,91
Assistant de conservation principal de 1ère classe	B	8,00	0,00	8,00	7,60	0,00	7,60
Assistant de conservation principal de 2ème classe	B	3,00	0,00	3,00	2,00	0,00	2,00
Attaché Conservation Patrimoine	A	2,00	0,00	2,00	1,80	0,00	1,80
Attaché principal conservation patrimoine	A	1,00	0,00	1,00	1,00	0,00	1,00
Bibliothécaire principal	A	2,00	0,00	2,00	2,00	0,00	2,00
Conservateur en Chef Bibliothèque	A	1,00	0,00	1,00	1,00	0,00	1,00
Conservateur en Chef Patrimoine	A	3,00	0,00	3,00	1,88	0,00	1,88
FILIERE ANIMATION (i)		0,00	0,00	0,00	0,00	0,00	0,00
FILIERE POLICE (j)		0,00	0,00	0,00	0,00	0,00	0,00

DEPARTEMENT DE LOT ET GARONNE - DEPARTEMENT 47 - CFU - 2022

GRADES OU EMPLOIS (1)	CATEGORIES (2)	EMPLOIS BUDGETAIRES (3)			EFFECTIFS POURVUS SUR EMPLOIS BUDGETAIRES EN ETPT (4)		
		EMPLOIS PERMANENTS À TEMPS COMPLET	EMPLOIS PERMANENTS À TEMPS NON COMPLET	TOTAL	AGENTS TITULAIRES	AGENTS NON TITULAIRES	TOTAL
EMPLOIS NON CITES (k) (5)		151,00	0,00	151,00	0,00	122,00	122,00
Assistants familiaux		151,00	0,00	151,00	0,00	122,00	122,00
TOTAL GENERAL (b + c + d + e + f + g + h + i + j + k)		1 561,00	3,08	1 564,08	991,79	231,60	1 223,39

(1) Les grades ou emplois sont désignés conformément à la circulaire n° NOR : INTB9500102C du 23 mars 1995. Les emplois fonctionnels sont également comptabilisés dans leur filière d'origine.

(2) Catégories : A, B ou C.

(3) Emplois budgétaires créés par l'assemblée délibérante. Les emplois permanents à temps complet sont comptabilisés pour une unité, les emplois à temps non complet sont comptabilisés à hauteur de la quotité de travail prévue par la délibération créant l'emploi.

(4) Equivalent temps plein annuel travaillé (ETPT). Le décompte est proportionnel à l'activité des agents, mesurée par leur quotité de temps de travail et par leur période d'activité sur l'année :

ETPT = Effectifs physiques * quotité de temps de travail * période d'activité dans l'année

Exemple : un agent à temps plein (quotité de travail = 100 %) présent toute l'année correspond à 1 ETPT ; un agent à temps partiel, à 80 % (quotité de travail = 80 %) présent toute l'année correspond à 0,8 ETPT ; un agent à temps partiel, à 80 % (quotité de travail = 80 %) présent la moitié de l'année (ex : CDD de 6 mois, recrutement à mi-année) correspond à 0,4 ETPT (0,8 * 6 / 12).

(5) Par exemple : emplois dont les missions ne correspondent pas à un cadre d'emploi existant, « emplois spécifiques » régis par l'article 139 ter de la loi n° 84-53 du 26 janvier 1984 etc.

DEPARTEMENT DE LOT ET GARONNE - DEPARTEMENT 47 - CFU - 2022

AGENTS NON TITULAIRES EN FONCTION AU 31/12/N	CATEGORIES (1)	SECTEUR (2)	REMUNERATION (3)		CONTRAT	
			Indice (8)	Euros	Fondement du contrat (4)	Nature du contrat (5)
Adjoint technique des établissements d'enseignement	C	TECH	367.0	0,00	3-1	CDD
Adjoint technique des établissements d'enseignement	C	TECH	367.0	0,00	3-1	CDD
Adjoint technique des établissements d'enseignement	C	TECH	367.0	0,00	3-1	CDD
Adjoint technique des établissements d'enseignement	C	TECH	378.0	0,00	3-1	CDD
Adjoint technique des établissements d'enseignement	C	TECH	378.0	0,00	3-1	CDD
Adjoint technique des établissements d'enseignement	C	TECH	367.0	0,00	3-2	CDD
Adjoint technique des établissements d'enseignement	C	TECH	367.0	0,00	3-2	CDD
Adjoint technique des établissements d'enseignement	C	TECH	367.0	0,00	3-2	CDD
Adjoint technique des établissements d'enseignement	C	TECH	367.0	0,00	3-2	CDD
Adjoint technique des établissements d'enseignement	C	TECH	378.0	0,00	3-2	CDD
Adjoint technique des établissements d'enseignement	C	TECH	378.0	0,00	3-2	CDD
Adjoint technique des établissements d'enseignement	C	TECH	378.0	0,00	3-2	CDD
Adjoint technique des établissements d'enseignement	C	TECH	378.0	0,00	3-2	CDD
Administrateur Hors Classe	A	ADM	B 1	0,00	3-4	CDI
Assistant socio-éducatif	A	S	444.0	0,00	38	CDD
Assistant socio-éducatif	A	S	478.0	0,00	3-4	CDI
Assistant socio-éducatif	A	S	494.0	0,00	3-4	CDI
Assistant socio-éducatif	A	S	547.0	0,00	3-4	CDI
Assistant socio-éducatif	A	S	444.0	0,00	3-1	CDD
Assistant socio-éducatif	A	S	444.0	0,00	3-1	CDD
Assistant socio-éducatif	A	S	444.0	0,00	3-1	CDD
Assistant socio-éducatif	A	S	444.0	0,00	3-1	CDD
Assistant socio-éducatif	A	S	444.0	0,00	3-1	CDD
Assistant socio-éducatif	A	S	444.0	0,00	3-1	CDD
Assistant socio-éducatif	A	S	444.0	0,00	3-1	CDD
Assistant socio-éducatif	A	S	444.0	0,00	3-1	CDD
Assistant socio-éducatif	A	S	444.0	0,00	3-3-2°	CDD
Assistant socio-éducatif	A	S	444.0	0,00	3-3-2°	CDD
Assistant socio-éducatif	A	S	444.0	0,00	3-3-2°	CDD
Assistant socio-éducatif	A	S	444.0	0,00	3-3-2°	CDD
Assistant socio-éducatif	A	S	444.0	0,00	3-3-2°	CDD
Assistant socio-éducatif	A	S	444.0	0,00	3-3-2°	CDD
Assistant socio-éducatif	A	S	444.0	0,00	3-3-2°	CDD
Assistant socio-éducatif	A	S	444.0	0,00	3-3-2°	CDD
Assistant socio-éducatif	A	S	444.0	0,00	3-3-2°	CDD
Assistant socio-éducatif	A	S	444.0	0,00	3-3-2°	CDD
Assistant socio-éducatif	A	S	444.0	0,00	3-3-2°	CDD
Assistant socio-éducatif	A	S	461.0	0,00	3-3-2°	CDD
Assistant socio-éducatif	A	S	461.0	0,00	3-3-2°	CDD
Assistant socio-éducatif	A	S	461.0	0,00	3-3-2°	CDD
Assistant socio-éducatif	A	S	461.0	0,00	3-3-2°	CDD
Assistant socio-éducatif	A	S	461.0	0,00	3-3-2°	CDD
Assistant socio-éducatif	A	S	461.0	0,00	3-3-2°	CDD
Assistant socio-éducatif	A	S	461.0	0,00	3-3-2°	CDD
Assistant socio-éducatif	A	S	461.0	0,00	3-3-2°	CDD
Assistant socio-éducatif	A	S	461.0	0,00	3-3-2°	CDD
Assistant socio-éducatif	A	S	461.0	0,00	3-3-2°	CDD
Assistant socio-éducatif	A	S	478.0	0,00	3-3-2°	CDD
Assistant socio-éducatif	A	S	478.0	0,00	3-3-2°	CDD
Assistant socio-éducatif	A	S	478.0	0,00	3-3-2°	CDD
Assistant socio-éducatif	A	S	478.0	0,00	3-3-2°	CDD
Assistant socio-éducatif	A	S	478.0	0,00	3-3-2°	CDD
Assistant socio-éducatif	A	S	478.0	0,00	3-3-2°	CDD
Assistant socio-éducatif	A	S	494.0	0,00	3-3-2°	CDD
Assistant socio-éducatif	A	S	494.0	0,00	3-3-2°	CDD

DEPARTEMENT DE LOT ET GARONNE - DEPARTEMENT 47 - CFU - 2022

AGENTS NON TITULAIRES EN FONCTION AU 31/12/N	CATEGORIES (1)	SECTEUR (2)	REMUNERATION (3)		CONTRAT	
			Indice (8)	Euros	Fondement du contrat (4)	Nature du contrat (5)
Assistants familiaux		OTR		0,00	A	CDI
Assistants familiaux		OTR		0,00	A	CDI
Assistants familiaux		OTR		0,00	A	CDI
Assistants familiaux		OTR		0,00	A	CDI
Assistants familiaux		OTR		0,00	A	CDI
Assistants familiaux		OTR		0,00	A	CDI
Assistants familiaux		OTR		0,00	A	CDI
Assistants familiaux		OTR		0,00	A	CDI
Assistants familiaux		OTR		0,00	A	CDI
Assistants familiaux		OTR		0,00	A	CDI
Attaché principal	A	ADM	843.0	0,00	3-4	CDI
Attaché principal	A	ADM	995.0	0,00	3-4	CDI
Attaché principal	A	ADM	995.0	0,00	3-3-2°	CDD
Attaché territorial	A	ADM	821.0	0,00	3-4	CDI
Attaché territorial	A	ADM	821.0	0,00	3-4	CDI
Attaché territorial	A	ADM	821.0	0,00	3-4	CDI
Attaché territorial	A	ADM	444.0	0,00	3-3-2°	CDD
Attaché territorial	A	ADM	567.0	0,00	3-3-2°	CDD
Attaché territorial	A	ADM	567.0	0,00	3-3-2°	CDD
Attaché territorial	A	ADM	611.0	0,00	3-3-2°	CDD
Attaché territorial	A	ADM	653.0	0,00	3-3-2°	CDD
Directeur Territorial	A	ADM	1020.0	0,00	3-4	CDI
Infirmier en soins généraux	A	MS	611.0	0,00	3-3-2°	CDD
Infirmier en soins généraux	A	MS	653.0	0,00	3-3-2°	CDD
Ingénieur	A	TECH	518.0	0,00	3-4	CDI
Ingénieur	A	TECH	518.0	0,00	3-4	CDI
Ingénieur	A	TECH	444.0	0,00	3-3-2°	CDD
Ingénieur hors classe	A	TECH	A 1	0,00	3-4	CDI
Médecin de 1ère classe	A	MS	A1	0,00	3-4	CDI
Médecin de 1ère classe	A	MS	1027.0	0,00	3-3-2°	CDD
Médecin de 2ème classe	A	MS	713.0	0,00	3-1	CDD
Médecin de 2ème classe	A	MS	665.0	0,00	3-3-2°	CDD
Personnel de service	C	TECH		0,00	A	CDI
Psychologue classe normale	A	MS	538.0	0,00	3-4	CDI
Psychologue classe normale	A	MS	712.0	0,00	3-4	CDI
Psychologue classe normale	A	MS	444.0	0,00	3-3-2°	CDD
Psychologue classe normale	A	MS	444.0	0,00	3-3-2°	CDD
Psychologue classe normale	A	MS	444.0	0,00	3-3-2°	CDD
Psychologue classe normale	A	MS	471.0	0,00	3-3-2°	CDD
Psychologue classe normale	A	MS	538.0	0,00	3-3-2°	CDD
Rédacteur	B	ADM	372.0	0,00	3-1	CDD
Rédacteur	B	ADM	372.0	0,00	3-2	CDD
Rédacteur	B	ADM	372.0	0,00	3-2	CDD
Rédacteur	B	ADM	388.0	0,00	3-2	CDD
Rédacteur	B	ADM	372.0	0,00	3-3-2°	CDD
Rédacteur	B	ADM	372.0	0,00	3-3-2°	CDD
Rédacteur	B	ADM	372.0	0,00	3-3-2°	CDD
Rédacteur	B	ADM	431.0	0,00	3-3-2°	CDD
Rédacteur principal de 1ère classe	B	ADM	660.0	0,00	3-1	CDD

DEPARTEMENT DE LOT ET GARONNE - DEPARTEMENT 47 - CFU - 2022

AGENTS NON TITULAIRES EN FONCTION AU 31/12/N	CATEGORIES (1)	SECTEUR (2)	REMUNERATION (3)		CONTRAT	
			Indice (8)	Euros	Fondement du contrat (4)	Nature du contrat (5)
Sage Femme classe normale	A	MS	660.0	0,00	3-3-2°	CDD
Technicien territorial	B	TECH	372.0	0,00	3-3-2°	CDD
Technicien territorial	B	TECH	372.0	0,00	3-3-2°	CDD
Technicien territorial	B	TECH	478.0	0,00	3-3-2°	CDD
Technicien territorial	B	TECH	500.0	0,00	3-3-2°	CDD
Technicien territorial	B	TECH	597.0	0,00	3-3-2°	CDD
Agents occupant un emploi non permanent (7)				0,00		
Adjoint administratif	C	ADM	367.0	0,00	3-a°	CDD
Adjoint administratif	C	ADM	367.0	0,00	3-a°	CDD
Adjoint administratif	C	ADM	367.0	0,00	3-a°	CDD
Adjoint administratif	C	ADM	367.0	0,00	3-a°	CDD
Adjoint administratif	C	ADM	367.0	0,00	3-a°	CDD
Adjoint administratif	C	ADM	367.0	0,00	3-a°	CDD
Adjoint administratif	C	ADM	367.0	0,00	3-a°	CDD
Adjoint administratif	C	ADM	367.0	0,00	3-a°	CDD
Adjoint administratif	C	ADM	367.0	0,00	3-a°	CDD
Adjoint administratif	C	ADM	367.0	0,00	3-a°	CDD
Adjoint administratif	C	ADM	367.0	0,00	3-a°	CDD
Adjoint administratif	C	ADM	367.0	0,00	3-a°	CDD
Adjoint administratif	C	ADM	367.0	0,00	3-a°	CDD
Adjoint administratif	C	ADM	367.0	0,00	3-a°	CDD
Adjoint administratif	C	ADM	367.0	0,00	3-a°	CDD
Adjoint administratif	C	ADM	367.0	0,00	3-a°	CDD
Adjoint administratif	C	ADM	401.0	0,00	3-a°	CDD
Adjoint administratif	C	ADM	367.0	0,00	A Contrat de Projet	CDD
Adjoint administratif	C	ADM	367.0	0,00	110-1	CDD
Adjoint administratif principal de 1ère classe	C	ADM	558.0	0,00	110-1	CDD
Adjoint administratif principal de 2ème classe	C	ADM	461.0	0,00	110-1	CDD
Adjoint technique	C	TECH	367.0	0,00	3-1	CDD
Adjoint technique	C	TECH	367.0	0,00	3-a°	CDD
Adjoint technique	C	TECH	367.0	0,00	3-a°	CDD
Adjoint technique	C	TECH	367.0	0,00	3-a°	CDD
Adjoint technique	C	TECH	367.0	0,00	3-a°	CDD
Adjoint technique	C	TECH	367.0	0,00	3-a°	CDD
Adjoint technique	C	TECH	367.0	0,00	3-a°	CDD
Adjoint technique	C	TECH	367.0	0,00	3-a°	CDD
Adjoint technique	C	TECH	367.0	0,00	3-a°	CDD
Adjoint technique	C	TECH	367.0	0,00	3-a°	CDD
Adjoint technique	C	TECH	367.0	0,00	3-a°	CDD
Adjoint technique	C	TECH	367.0	0,00	3-a°	CDD
Adjoint technique	C	TECH	367.0	0,00	3-a°	CDD
Adjoint technique	C	TECH	367.0	0,00	3-a°	CDD
Adjoint technique	C	TECH	367.0	0,00	3-a°	CDD
Adjoint technique	C	TECH	367.0	0,00	3-a°	CDD
Adjoint technique	C	TECH	367.0	0,00	3-a°	CDD
Adjoint technique	C	TECH	367.0	0,00	A Contrat de Projet	CDD
Adjoint technique	C	TECH	367.0	0,00	A Contrat de Projet	CDD
Adjoint technique	C	TECH	367.0	0,00	A Contrat de Projet	CDD

DEPARTEMENT DE LOT ET GARONNE - DEPARTEMENT 47 - CFU - 2022

AGENTS NON TITULAIRES EN FONCTION AU 31/12/N	CATEGORIES (1)	SECTEUR (2)	REMUNERATION (3)		CONTRAT	
			Indice (8)	Euros	Fondement du contrat (4)	Nature du contrat (5)
Attaché territorial	A	ADM	444.0	0,00	3-a°	CDD
Attaché territorial	A	ADM	444.0	0,00	3-a°	CDD
Attaché territorial	A	ADM	469.0	0,00	3-a°	CDD
Attaché territorial	A	ADM	778.0	0,00	3-a°	CDD
Attaché territorial	A	ADM	444.0	0,00	A Contrat de Projet	CDD
Attaché territorial	A	ADM	444.0	0,00	A Contrat de Projet	CDD
Attaché territorial	A	ADM	499.0	0,00	A Contrat de Projet	CDD
Attaché territorial	A	ADM	567.0	0,00	A Contrat de Projet	CDD
Attaché territorial	A	ADM		0,00	A Contrat de Projet	CDD
Attaché territorial	A	ADM		0,00	A Contrat de Projet	CDD
Attaché territorial	A	ADM	611.0	0,00	110	Sans contrat de travail ou conventionnement
Attaché territorial	A	ADM	821.0	0,00	110	Sans contrat de travail ou conventionnement
Attaché territorial	A	ADM	499.0	0,00	110-1	CDD
Directeur Territorial	A	ADM	1020.0	0,00	3-a°	CDD
Educateur jeunes enfants A	A	S	444.0	0,00	3-a°	CDD
Infirmier en soins généraux	A	MS		0,00	A Contrat de Projet	CDD
Moniteur éducateur intervenant familial	B	S	372.0	0,00	3-a°	CDD
Moniteur éducateur intervenant familial	B	S	372.0	0,00	3-a°	CDD
Médecin hors classe	A	MS	BB1	0,00	3-a°	CDD
Médecin hors classe	A	MS	BB3	0,00	3-a°	CDD
Psychologue classe normale	A	MS	712.0	0,00	3-a°	CDD
Psychologue classe normale	A	MS		0,00	A Contrat de Projet	CDD
Psychologue classe normale	A	MS		0,00	A Contrat de Projet	CDD
Puéricultrice	A	MS	489.0	0,00	3-a°	CDD
Puéricultrice	A	MS	595.0	0,00	3-a°	CDD
Rédacteur	B	ADM	372.0	0,00	3-a°	CDD
Rédacteur	B	ADM	372.0	0,00	A Contrat de Projet	CDD
Rédacteur	B	ADM	397.0	0,00	110	Sans contrat de travail ou conventionnement
Rédacteur principal de 1ère classe	B	ADM	707.0	0,00	3-a°	CDD
Sage Femme classe normale	A	MS		0,00	A Contrat de Projet	CDD
Sage Femme classe normale	A	MS		0,00	A Contrat de Projet	CDD
Technicien principal de 1ère classe	B	TECH	484.0	0,00	A Contrat de Projet	CDD
Technicien territorial	B	TECH	372.0	0,00	3-a°	CDD
Technicien territorial	B	TECH	372.0	0,00	3-a°	CDD
Technicien territorial	B	TECH		0,00	A Contrat de Projet	CDD
TOTAL GENERAL				0,00		

(1) CATEGORIES: A, B et C.

(2) SECTEUR ADM : Administratif.
 TECH : Technique.
 URB : Urbanisme (dont aménagement urbain).
 S : Social.
 MS : Médico-social.
 MT : Médico-technique.
 SP : Sportif.
 CULT : Culturel
 ANIM : Animation.
 PM : Police.
 OTR : Missions non rattachables à une filière.

(3) REMUNERATION : Référence à un indice brut (indiquer le niveau de l'indice brut) de la fonction publique ou en euros annuels bruts (indiquer l'ensemble des éléments de la rémunération brute annuelle).

(4) CONTRAT : Motif du contrat (loi du 26 janvier 1984 modifiée) :

3-a° : article 3, 1er alinéa : accroissement temporaire d'activité.

3-b : article 3, 2ème alinéa : accroissement saisonnier d'activité.

3-1 : remplacement d'un fonctionnaire autorisé à servir à temps partiel ou indisponible (maladie, maternité...).

3-2 : vacance temporaire d'un emploi.

3-3-1° : absence de cadre d'emplois de fonctionnaires susceptibles d'assurer les fonctions correspondantes.

3-3-2° : emplois du niveau de la catégorie A lorsque les besoins des services ou la nature des fonctions le justifient.

3-3-3° : emplois de secrétaire de mairie des communes de moins de 1 000 habitants et de secrétaire des groupements composés de communes dont la population moyenne est inférieure à ce seuil.

3-3-4° : emplois à temps non complet des communes de moins de 1 000 habitants et des groupements composés de communes dont la population moyenne est inférieure à ce seuil, lorsque la quotité de temps de travail est inférieure à 50 %.

3-3-5° : emplois des communes de moins de 2 000 habitants et des groupements de communes de moins de 10 000 habitants dont la création ou la suppression dépend de la décision d'une autorité qui s'impose à la collectivité ou à l'établissement en matière de création, de changement de périmètre ou de suppression d'un service public.

3-4 : article 21 de la loi n° 2012-347 : contrat à durée indéterminée obligatoirement proposée à un agent contractuel.

38 : article 38 travailleurs handicapés catégorie C.

47 : article 47 recrutements directs sur emplois fonctionnels

110 : article 110 collaborateurs de groupes de cabinets.

110-1 : collaborateurs de groupes d'élus.

A : autres (préciser).

(5) Indiquer si l'agent contractuel est titulaire d'un contrat à durée déterminée (CDD) ou d'un contrat à durée indéterminée (CDI). Les contrats particuliers devront être labellisés « A / autres » et feront l'objet d'une précision (ex : « contrats aidés »).

(6) Occupent un emploi permanent de la fonction publique territoriale, les agents non titulaires recrutés sur le fondement des articles 3-1, 3-2, 3-3, 38 et 47 de la loi n° 84-53 du 26 janvier 1984, ainsi que les agents qui sont titulaires d'un contrat à durée indéterminée pris sur le fondement de l'article 21 de la loi n° 2012-347.

(7) Occupent un emploi non permanent de la fonction publique territoriale, les agents non titulaires recrutés sur le fondement des articles 3, 110 et 110-1.

(8) Si un contrat fixe comme référence de rémunération un traitement hors échelle, il convient de mentionner le chevron conformément à l'article 6 décret 85-1148 du 20 octobre 1985.

IV – ÉTATS ANNEXÉS	IV
B – ÉTATS ANNEXÉS PATRIMONIAUX – LISTE DES ORGANISMES DANS LESQUELS LA COLLECTIVITE A PRIS UN ENGAGEMENT FINANCIER	B10

LISTE DES ORGANISMES DANS LESQUELS LA COLLECTIVITE A PRIS UN ENGAGEMENT FINANCIER

Les documents financiers et comptables de ces organismes sont mis à la disposition du public à (1).

Toute personne a le droit de demander communication à ses frais.

Nature de l'engagement (2)	Nom de l'organisme	Raison sociale de l'organisme	Nature juridique de l'organisme	Montant de l'engagement
Délégation de service public (3)				
01/02/2015 - Contrat d'affermage	Groupement de 2 associations : Agropole Services Agrotec	Agropole Services Agropole Entreprises Agrotec	Groupement conjoint d'associations	1 135 160,00
Détention d'une part du capital				
- part en capital	Ciliopée Habitat		SA	0,10
- part en capital	Compagnie d'Aménagement des Coteaux de gascogne (CACG)		SA d'économie mixte à conseil d'administration	98 947,95
- part en capital	Caisse Régionale de Crédit Agricole Mutuel : caisse locale Bruilhois en Garonne		Caisse de crédit agricole mutuel	1 515,00
- part en capital	Caisse Epargne Aquitaine Nord : société locale de l'Agenais et du néracais		S.L.E	2 000,00
- part en capital	Société d'aménagement foncier et établissement rural Nouvelle Aquitaine		SAFER à conseil d'administration	25 952,00
- part en capital	Société d'exploitation de la base de plein air de Temple-Sur-Lot		SA économie mixte	257 621,85
- part en capital	Société anonyme d'économie mixte de gestion du parc d'exposition d'Agen		SA économie mixte à conseil d'administration	1 600,00
- part en capital	Société d'Economie Mixte 47 SEM47		S.E.M	1 013 820,00
- part en capital	SEML du Rieucourt		SEML	10 446 000,00
Garantie ou cautionnement d'un emprunt				
11/02/1984 - Garantie d'emprunt	DOMOFrance (ex. d'HLM GIRONDE)		Office public de l'habitat	93 629,00
26/10/1984 - Garantie d'emprunt	DOMOFrance (ex. d'HLM GIRONDE)		Office public de l'habitat	47 000,00
28/02/1986 - Garantie d'emprunt	DOMOFrance (ex. d'HLM GIRONDE)		Office public de l'habitat	238 000,00
28/02/1986 - Garantie d'emprunt	DOMOFrance (ex. d'HLM GIRONDE)		Office public de l'habitat	256 000,00
28/02/1986 - Garantie d'emprunt	DOMOFrance (ex. d'HLM GIRONDE)		Office public de l'habitat	69 000,00
27/06/1986 - Garantie d'emprunt	DOMOFrance (ex. d'HLM GIRONDE)		Hôpital	3 556 915,50
27/06/1986 - Garantie d'emprunt	DOMOFrance (ex. d'HLM GIRONDE)		Office public de l'habitat	345 919,00
05/12/1986 - Garantie d'emprunt	DOMOFrance (ex. d'HLM GIRONDE)		SA HLM	383 948,50
05/12/1986 - Garantie d'emprunt	DOMOFrance (ex. d'HLM GIRONDE)		SA HLM	63 929,00
05/12/1986 - Garantie d'emprunt	DOMOFrance (ex. d'HLM GIRONDE)		SA HLM	49 055,00
05/12/1986 - Garantie d'emprunt	DOMOFrance (ex. d'HLM GIRONDE)		Office public de l'habitat	902 625,00
05/12/1986 - Garantie d'emprunt	DOMOFrance (ex. d'HLM GIRONDE)		Association	110 000,00
27/02/1987 - Garantie d'emprunt	DOMOFrance (ex. d'HLM GIRONDE)		SA HLM	26 971,00
12/06/1987 - Garantie d'emprunt	DOMOFrance (ex. d'HLM GIRONDE)		SA HLM	139 018,00
24/07/1987 - Garantie d'emprunt	DOMOFrance (ex. d'HLM GIRONDE)		Office public de l'habitat	650 000,00
31/08/1987 - Garantie d'emprunt	DOMOFrance (ex. d'HLM GIRONDE)		SA HLM	236 721,00
31/08/1987 - Garantie d'emprunt	DOMOFrance (ex. d'HLM GIRONDE)		SA HLM	30 288,50
30/10/1987 - Garantie d'emprunt	DOMOFrance (ex. d'HLM GIRONDE)		SA HLM	39 714,00

Nature de l'engagement (2)	Nom de l'organisme	Raison sociale de l'organisme	Nature juridique de l'organisme	Montant de l'engagement
30/10/1987 - Garantie d'emprunt	DOMOFRANCE (ex. d'HLM GIRONDE)		SA HLM	98 430,00
04/12/1987 - Garantie d'emprunt	DOMOFRANCE (ex. d'HLM GIRONDE)		SA HLM	11 727,50
22/01/1988 - Garantie d'emprunt	DOMOFRANCE (ex. d'HLM GIRONDE)		SA HLM	15 274,50
22/01/1988 - Garantie d'emprunt	DOMOFRANCE (ex. d'HLM GIRONDE)		SA HLM	109 256,00
16/12/1988 - Garantie d'emprunt	DOMOFRANCE (ex. d'HLM GIRONDE)		SA HLM	13 979,50
16/06/1989 - Garantie d'emprunt	DOMOFRANCE (ex. d'HLM GIRONDE)		SA HLM	39 372,00
16/12/1989 - Garantie d'emprunt	DOMOFRANCE (ex. d'HLM GIRONDE)		SA HLM	4 691,00
26/01/1990 - Garantie d'emprunt	DOMOFRANCE (ex. d'HLM GIRONDE)		SA HLM	6 110,00
17/01/1992 - Garantie d'emprunt	DOMOFRANCE (ex. d'HLM GIRONDE)		SA HLM	139 155,92
17/01/1992 - Garantie d'emprunt	DOMOFRANCE (ex. d'HLM GIRONDE)		Office public de l'habitat	541 000,00
25/09/1992 - Garantie d'emprunt	DOMOFRANCE (ex. d'HLM GIRONDE)		SA HLM	72 837,00
30/10/1992 - Garantie d'emprunt	DOMOFRANCE (ex. d'HLM GIRONDE)		SA HLM	9 319,50
12/11/1993 - Garantie d'emprunt	DOMOFRANCE (ex. d'HLM GIRONDE)		SA HLM	12 220,00
24/02/1995 - Garantie d'emprunt	DOMOFRANCE (ex. d'HLM GIRONDE)		SA HLM	39 372,00
24/03/1995 - Garantie d'emprunt	DOMOFRANCE (ex. d'HLM GIRONDE)		SA HLM	6 110,00
24/03/1995 - Garantie d'emprunt	DOMOFRANCE (ex. d'HLM GIRONDE)		Office public de l'habitat	59 700,00
16/06/1995 - Garantie d'emprunt	DOMOFRANCE (ex. d'HLM GIRONDE)		Office public de l'habitat	204 926,00
08/01/1996 - Garantie d'emprunt	DOMOFRANCE (ex. d'HLM GIRONDE)		Office public de l'habitat	956 388,00
13/09/1996 - Garantie d'emprunt	DOMOFRANCE (ex. d'HLM GIRONDE)		SA HLM	4 691,00
13/09/1996 - Garantie d'emprunt	DOMOFRANCE (ex. d'HLM GIRONDE)		Office public de l'habitat	886 754,00
13/09/1996 - Garantie d'emprunt	DOMOFRANCE (ex. d'HLM GIRONDE)		Office public de l'habitat	254 909,00
13/09/1996 - Garantie d'emprunt	DOMOFRANCE (ex. d'HLM GIRONDE)		Office public de l'habitat	468 161,00
13/09/1996 - Garantie d'emprunt	DOMOFRANCE (ex. d'HLM GIRONDE)		Office public de l'habitat	241 937,00
25/10/1996 - Garantie d'emprunt	DOMOFRANCE (ex. d'HLM GIRONDE)		Office public de l'habitat	405 105,00
08/11/1996 - Garantie d'emprunt	DOMOFRANCE (ex. d'HLM GIRONDE)		Office public de l'habitat	1 055 000,00
08/11/1996 - Garantie d'emprunt	DOMOFRANCE (ex. d'HLM GIRONDE)		Office public de l'habitat	84 910,00
08/11/1996 - Garantie d'emprunt	DOMOFRANCE (ex. d'HLM GIRONDE)		Association	385 000,00
08/11/1996 - Garantie d'emprunt	DOMOFRANCE (ex. d'HLM GIRONDE)		Office public de l'habitat	121 000,00
08/11/1996 - Garantie d'emprunt	DOMOFRANCE (ex. d'HLM GIRONDE)		Office public de l'habitat	276 000,00
28/03/1997 - Garantie d'emprunt	DOMOFRANCE (ex. d'HLM GIRONDE)		Office public de l'habitat	251 000,00
25/04/1997 - Garantie d'emprunt	DOMOFRANCE (ex. d'HLM GIRONDE)		Office public de l'habitat	887 000,00
23/01/1998 - Garantie d'emprunt	DOMOFRANCE (ex. d'HLM GIRONDE)		Office public de l'habitat	282 000,00
23/01/1998 - Garantie d'emprunt	DOMOFRANCE (ex. d'HLM GIRONDE)		Office public de l'habitat	304 840,00
27/02/1998 - Garantie d'emprunt	DOMOFRANCE (ex. d'HLM GIRONDE)		Office public de l'habitat	1 045 160,00
20/11/1998 - Garantie d'emprunt	DOMOFRANCE (ex. d'HLM GIRONDE)		Office public de l'habitat	330 000,00
20/11/1998 - Garantie d'emprunt	DOMOFRANCE (ex. d'HLM GIRONDE)		Office public de l'habitat	107 000,00
12/03/1999 - Garantie d'emprunt	DOMOFRANCE (ex. d'HLM GIRONDE)		SA HLM	18 329,50
12/03/1999 - Garantie d'emprunt	DOMOFRANCE (ex. d'HLM GIRONDE)		Office public de l'habitat	731 572,00
12/03/1999 - Garantie d'emprunt	DOMOFRANCE (ex. d'HLM GIRONDE)		Office public de l'habitat	131 209,00
12/03/1999 - Garantie d'emprunt	DOMOFRANCE (ex. d'HLM GIRONDE)		Office public de l'habitat	134 000,00
14/06/1999 - Garantie d'emprunt	DOMOFRANCE (ex. d'HLM GIRONDE)		Office public de l'habitat	366 000,00
12/09/1999 - Garantie d'emprunt	DOMOFRANCE (ex. d'HLM GIRONDE)		Office public de l'habitat	281 500,00
08/10/1999 - Garantie d'emprunt	AGEN HABITAT		Office public de l'habitat	3 048 980,34
08/10/1999 - Garantie d'emprunt	AGEN HABITAT		Office public de l'habitat	3 048 980,34
28/02/2000 - Garantie d'emprunt	DOMOFRANCE (ex. d'HLM GIRONDE)		SA HLM	100 183,00
24/03/2000 - Garantie d'emprunt	DOMOFRANCE (ex. d'HLM GIRONDE)		Office public de l'habitat	202 000,00
24/03/2000 - Garantie d'emprunt	DOMOFRANCE (ex. d'HLM GIRONDE)		Office public de l'habitat	739 000,00
30/06/2000 - Garantie d'emprunt	DOMOFRANCE (ex. d'HLM GIRONDE)		Office public de l'habitat	90 000,00
30/06/2000 - Garantie d'emprunt	SAEM BASE DE PLEIN AIR		Société anonyme	1 300 000,00
01/09/2000 - Garantie d'emprunt	HABITALYS		Office public de l'habitat	3 000 000,00

Nature de l'engagement (2)	Nom de l'organisme	Raison sociale de l'organisme	Nature juridique de l'organisme	Montant de l'engagement
01/09/2000 - Garantie d'emprunt	HABITALYS		Office public de l'habitat	611 000,00
06/09/2000 - Garantie d'emprunt	UNA GUYENNE 47		Autres	700 000,00
08/12/2000 - Garantie d'emprunt	DOMOFRANCE (ex. d'HLM GIRONDE)		Office public de l'habitat	83 000,00
08/12/2000 - Garantie d'emprunt	DOMOFRANCE (ex. d'HLM GIRONDE)		Office public de l'habitat	1 441 415,00
08/12/2000 - Garantie d'emprunt	DOMOFRANCE (ex. d'HLM GIRONDE)		SA HLM	1 207 794,46
08/12/2000 - Garantie d'emprunt	DOMOFRANCE (ex. d'HLM GIRONDE)		SA HLM	235 656,50
16/02/2001 - Garantie d'emprunt	DOMOFRANCE (ex. d'HLM GIRONDE)		SA HLM	67 566,50
16/02/2001 - Garantie d'emprunt	DOMOFRANCE (ex. d'HLM GIRONDE)		Association	50 000,00
16/02/2001 - Garantie d'emprunt	HABITALYS		Office public de l'habitat	103 000,00
15/06/2001 - Garantie d'emprunt	DOMOFRANCE (ex. d'HLM GIRONDE)		SA HLM	482 684,00
09/11/2001 - Garantie d'emprunt	DOMOFRANCE (ex. d'HLM GIRONDE)		SA HLM	29 126,00
05/04/2002 - Garantie d'emprunt	DOMOFRANCE (ex. d'HLM GIRONDE)		Office public de l'habitat	1 147 203,00
31/05/2002 - Garantie d'emprunt	HABITALYS		Office public de l'habitat	466 097,17
06/09/2002 - Garantie d'emprunt	DOMOFRANCE (ex. d'HLM GIRONDE)		Office public de l'habitat	268 179,00
06/12/2002 - Garantie d'emprunt	DOMOFRANCE (ex. d'HLM GIRONDE)		Office public de l'habitat	365 445,00
06/12/2002 - Garantie d'emprunt	DOMOFRANCE (ex. d'HLM GIRONDE)		Office public de l'habitat	370 398,00
06/12/2002 - Garantie d'emprunt	DOMOFRANCE (ex. d'HLM GIRONDE)		Office public de l'habitat	54 729,00
04/04/2003 - Garantie d'emprunt	DOMOFRANCE (ex. d'HLM GIRONDE)		Office public de l'habitat	114 285,00
04/04/2003 - Garantie d'emprunt	DOMOFRANCE (ex. d'HLM GIRONDE)		Office public de l'habitat	345 000,00
07/11/2003 - Garantie d'emprunt	L'ADAPT		Association	640 713,95
06/02/2004 - Garantie d'emprunt	DOMOFRANCE (ex. d'HLM GIRONDE)		Office public de l'habitat	439 445,00
18/06/2004 - Garantie d'emprunt	DOMOFRANCE (ex. d'HLM GIRONDE)		Office public de l'habitat	109 915,00
28/01/2005 - Garantie d'emprunt	DOMOFRANCE (ex. d'HLM GIRONDE)		Office public de l'habitat	95 000,00
28/01/2005 - Garantie d'emprunt	DOMOFRANCE (ex. d'HLM GIRONDE)		Office public de l'habitat	1 330 000,00
28/01/2005 - Garantie d'emprunt	DOMOFRANCE (ex. d'HLM GIRONDE)		SA HLM	45 863,40
28/01/2005 - Garantie d'emprunt	DOMOFRANCE (ex. d'HLM GIRONDE)		SA HLM	150 924,55
27/05/2005 - Garantie d'emprunt	DOMOFRANCE (ex. d'HLM GIRONDE)		Office public de l'habitat	73 647,00
04/11/2005 - Garantie d'emprunt	HABITALYS		Office public de l'habitat	833 255,84
04/11/2005 - Garantie d'emprunt	DOMOFRANCE (ex. d'HLM GIRONDE)		Office public de l'habitat	100 000,00
02/12/2005 - Garantie d'emprunt	DOMOFRANCE (ex. d'HLM GIRONDE)		Office public de l'habitat	121 926,00
02/12/2005 - Garantie d'emprunt	DOMOFRANCE (ex. d'HLM GIRONDE)		Office public de l'habitat	75 000,00
02/12/2005 - Garantie d'emprunt	DOMOFRANCE (ex. d'HLM GIRONDE)		Office public de l'habitat	405 000,00
02/12/2005 - Garantie d'emprunt	DOMOFRANCE (ex. d'HLM GIRONDE)		Office public de l'habitat	200 000,00
02/12/2005 - Garantie d'emprunt	DOMOFRANCE (ex. d'HLM GIRONDE)		Office public de l'habitat	737 000,00
02/12/2005 - Garantie d'emprunt	DOMOFRANCE (ex. d'HLM GIRONDE)		Office public de l'habitat	248 000,00
02/12/2005 - Garantie d'emprunt	DOMOFRANCE (ex. d'HLM GIRONDE)		Office public de l'habitat	910 000,00
02/12/2005 - Garantie d'emprunt	DOMOFRANCE (ex. d'HLM GIRONDE)		SA HLM	69 015,00
02/12/2005 - Garantie d'emprunt	DOMOFRANCE (ex. d'HLM GIRONDE)		SA HLM	8 529,50
02/12/2005 - Garantie d'emprunt	DOMOFRANCE (ex. d'HLM GIRONDE)		SA HLM	307 476,50
24/03/2006 - Garantie d'emprunt	SCI PIERRES SOC.		Autres	1 448 265,67
27/04/2007 - Garantie d'emprunt	HABITALYS		Office public de l'habitat	206 482,13
27/04/2007 - Garantie d'emprunt	HABITALYS		Office public de l'habitat	10 058 000,00
29/06/2007 - Garantie d'emprunt	NOT. DAME PITIE		Association	1 386 428,53
20/07/2007 - Garantie d'emprunt	DOMOFRANCE (ex. d'HLM GIRONDE)		SA HLM	40 233,00
20/07/2007 - Garantie d'emprunt	DOMOFRANCE (ex. d'HLM GIRONDE)		SA HLM	55 469,00
20/07/2007 - Garantie d'emprunt	DOMOFRANCE (ex. d'HLM GIRONDE)		SA HLM	6 468,50
20/07/2007 - Garantie d'emprunt	DOMOFRANCE (ex. d'HLM GIRONDE)		Office public de l'habitat	60 000,00
20/07/2007 - Garantie d'emprunt	DOMOFRANCE (ex. d'HLM GIRONDE)		Office public de l'habitat	170 000,00
20/07/2007 - Garantie d'emprunt	DOMOFRANCE (ex. d'HLM GIRONDE)		Office public de l'habitat	120 000,00
20/07/2007 - Garantie d'emprunt	DOMOFRANCE (ex. d'HLM GIRONDE)		Office public de l'habitat	109 000,00

Nature de l'engagement (2)	Nom de l'organisme	Raison sociale de l'organisme	Nature juridique de l'organisme	Montant de l'engagement
20/07/2007 - Garantie d'emprunt	DOMOFRANCE (ex. d'HLM GIRONDE)		Autres	3 375 000,00
20/07/2007 - Garantie d'emprunt	DOMOFRANCE (ex. d'HLM GIRONDE)		Autres	1 500 000,00
20/07/2007 - Garantie d'emprunt	DOMOFRANCE (ex. d'HLM GIRONDE)		Office public de l'habitat	870 000,00
20/07/2007 - Garantie d'emprunt	DOMOFRANCE (ex. d'HLM GIRONDE)		Office public de l'habitat	111 000,00
20/07/2007 - Garantie d'emprunt	DOMOFRANCE (ex. d'HLM GIRONDE)		Association	765 000,00
20/07/2007 - Garantie d'emprunt	DOMOFRANCE (ex. d'HLM GIRONDE)		Office public de l'habitat	144 000,00
20/07/2007 - Garantie d'emprunt	DOMOFRANCE (ex. d'HLM GIRONDE)		Office public de l'habitat	381 000,00
20/07/2007 - Garantie d'emprunt	DOMOFRANCE (ex. d'HLM GIRONDE)		SA HLM	44 889,50
20/07/2007 - Garantie d'emprunt	DOMOFRANCE (ex. d'HLM GIRONDE)		SA HLM	12 187,50
20/07/2007 - Garantie d'emprunt	DOMOFRANCE (ex. d'HLM GIRONDE)		EPL d'enseignement	268 500,00
20/07/2007 - Garantie d'emprunt	DOMOFRANCE (ex. d'HLM GIRONDE)		Office public de l'habitat	394 000,00
20/07/2007 - Garantie d'emprunt	DOMOFRANCE (ex. d'HLM GIRONDE)		SA HLM	614 865,00
20/07/2007 - Garantie d'emprunt	DOMOFRANCE (ex. d'HLM GIRONDE)		SA HLM	95 051,00
20/07/2007 - Garantie d'emprunt	DOMOFRANCE (ex. d'HLM GIRONDE)		SA HLM	394 507,00
20/07/2007 - Garantie d'emprunt	DOMOFRANCE (ex. d'HLM GIRONDE)		Association	369 355,00
20/07/2007 - Garantie d'emprunt	DOMOFRANCE (ex. d'HLM GIRONDE)		Office public de l'habitat	361 000,00
20/07/2007 - Garantie d'emprunt	DOMOFRANCE (ex. d'HLM GIRONDE)		Office public de l'habitat	38 000,00
20/07/2007 - Garantie d'emprunt	DOMOFRANCE (ex. d'HLM GIRONDE)		Office public de l'habitat	392 000,00
20/07/2007 - Garantie d'emprunt	DOMOFRANCE (ex. d'HLM GIRONDE)		Office public de l'habitat	100 000,00
20/07/2007 - Garantie d'emprunt	DOMOFRANCE (ex. d'HLM GIRONDE)		Maison de retraite	1 750 000,00
20/07/2007 - Garantie d'emprunt	DOMOFRANCE (ex. d'HLM GIRONDE)		Association	800 000,00
24/07/2007 - Garantie d'emprunt	DOMOFRANCE (ex. d'HLM GIRONDE)		Office public de l'habitat	650 000,00
07/09/2007 - Garantie d'emprunt	HABITALYS		Office public de l'habitat	1 515 175,38
07/09/2007 - Garantie d'emprunt	HABITALYS		Office public de l'habitat	479 893,35
07/09/2007 - Garantie d'emprunt	HABITALYS		Office public de l'habitat	200 571,07
07/09/2007 - Garantie d'emprunt	HABITALYS		Office public de l'habitat	271 821,02
07/09/2007 - Garantie d'emprunt	HABITALYS		Office public de l'habitat	711 075,44
07/12/2007 - Garantie d'emprunt	HABITALYS		Office public de l'habitat	51 125,15
19/12/2007 - Garantie d'emprunt	DOMOFRANCE (ex. d'HLM GIRONDE)		Office public de l'habitat	821 000,00
18/04/2008 - Garantie d'emprunt	DOMOFRANCE (ex. d'HLM GIRONDE)		Office public de l'habitat	154 000,00
18/04/2008 - Garantie d'emprunt	DOMOFRANCE (ex. d'HLM GIRONDE)		Office public de l'habitat	1 171 000,00
18/04/2008 - Garantie d'emprunt	DOMOFRANCE (ex. d'HLM GIRONDE)		Office public de l'habitat	270 000,00
10/10/2008 - Garantie d'emprunt	DOMOFRANCE (ex. d'HLM GIRONDE)		Office public de l'habitat	69 000,00
10/10/2008 - Garantie d'emprunt	DOMOFRANCE (ex. d'HLM GIRONDE)		Office public de l'habitat	463 000,00
07/11/2008 - Garantie d'emprunt	HABITALYS		Office public de l'habitat	600 000,00
05/12/2008 - Garantie d'emprunt	HABITALYS		Office public de l'habitat	324 726,31
05/12/2008 - Garantie d'emprunt	HABITALYS		Office public de l'habitat	54 096,55
05/12/2008 - Garantie d'emprunt	HABITALYS		Office public de l'habitat	554 615,02
23/01/2009 - Garantie d'emprunt	DOMOFRANCE (ex. d'HLM GIRONDE)		Maison de retraite	1 213 995,78
23/01/2009 - Garantie d'emprunt	DOMOFRANCE (ex. d'HLM GIRONDE)		Maison de retraite	1 754 039,63
23/01/2009 - Garantie d'emprunt	DOMOFRANCE (ex. d'HLM GIRONDE)		Maison de retraite	2 157 493,54
23/01/2009 - Garantie d'emprunt	DOMOFRANCE (ex. d'HLM GIRONDE)		Maison de retraite	1 017 970,13
23/01/2009 - Garantie d'emprunt	DOMOFRANCE (ex. d'HLM GIRONDE)		Maison de retraite	865 767,85
23/01/2009 - Garantie d'emprunt	DOMOFRANCE (ex. d'HLM GIRONDE)		Office public de l'habitat	142 000,00
23/01/2009 - Garantie d'emprunt	DOMOFRANCE (ex. d'HLM GIRONDE)		Office public de l'habitat	1 396 000,00
20/02/2009 - Garantie d'emprunt	HABITALYS		Office public de l'habitat	95 878,08
15/05/2009 - Garantie d'emprunt	HABITALYS		Office public de l'habitat	2 011 184,29
15/05/2009 - Garantie d'emprunt	HABITALYS		Office public de l'habitat	2 223 444,65
19/06/2009 - Garantie d'emprunt	DOMOFRANCE (ex. d'HLM GIRONDE)		Office public de l'habitat	35 000,00
19/06/2009 - Garantie d'emprunt	DOMOFRANCE (ex. d'HLM GIRONDE)		Office public de l'habitat	374 000,00

Nature de l'engagement (2)	Nom de l'organisme	Raison sociale de l'organisme	Nature juridique de l'organisme	Montant de l'engagement
19/06/2009 - Garantie d'emprunt	DOMOFRANCE (ex. d'HLM GIRONDE)		Office public de l'habitat	628 000,00
19/06/2009 - Garantie d'emprunt	DOMOFRANCE (ex. d'HLM GIRONDE)		Office public de l'habitat	1 461 000,00
24/07/2009 - Garantie d'emprunt	FOL47		Association	3 140 927,44
06/11/2009 - Garantie d'emprunt	HABITALYS		Office public de l'habitat	1 585 200,28
06/11/2009 - Garantie d'emprunt	HABITALYS		Office public de l'habitat	613 506,44
06/11/2009 - Garantie d'emprunt	HABITALYS		Office public de l'habitat	82 841,10
06/11/2009 - Garantie d'emprunt	HABITALYS		Office public de l'habitat	47 483,30
06/11/2009 - Garantie d'emprunt	HABITALYS		Office public de l'habitat	17 641,71
06/11/2009 - Garantie d'emprunt	HABITALYS		Office public de l'habitat	21 796,40
06/11/2009 - Garantie d'emprunt	HABITALYS		Office public de l'habitat	23 235,36
06/11/2009 - Garantie d'emprunt	HABITALYS		Office public de l'habitat	32 863,89
06/11/2009 - Garantie d'emprunt	HABITALYS		Office public de l'habitat	42 207,34
06/11/2009 - Garantie d'emprunt	HABITALYS		Office public de l'habitat	20 992,08
06/11/2009 - Garantie d'emprunt	HABITALYS		Office public de l'habitat	18 280,47
06/11/2009 - Garantie d'emprunt	HABITALYS		Office public de l'habitat	37 917,58
06/11/2009 - Garantie d'emprunt	HABITALYS		Office public de l'habitat	74 852,80
06/11/2009 - Garantie d'emprunt	HABITALYS		Office public de l'habitat	32 994,54
06/11/2009 - Garantie d'emprunt	HABITALYS		Office public de l'habitat	26 650,53
06/11/2009 - Garantie d'emprunt	HABITALYS		Office public de l'habitat	18 852,30
06/11/2009 - Garantie d'emprunt	HABITALYS		Office public de l'habitat	72 991,67
06/11/2009 - Garantie d'emprunt	HABITALYS		Office public de l'habitat	174 138,40
22/01/2010 - Garantie d'emprunt	DOMOFRANCE (ex. d'HLM GIRONDE)		Office public de l'habitat	395 000,00
22/01/2010 - Garantie d'emprunt	DOMOFRANCE (ex. d'HLM GIRONDE)		Office public de l'habitat	288 000,00
28/05/2010 - Garantie d'emprunt	DOMOFRANCE (ex. d'HLM GIRONDE)		Office public de l'habitat	367 000,00
28/05/2010 - Garantie d'emprunt	DOMOFRANCE (ex. d'HLM GIRONDE)		Office public de l'habitat	862 000,00
28/05/2010 - Garantie d'emprunt	DOMOFRANCE (ex. d'HLM GIRONDE)		Office public de l'habitat	246 000,00
28/05/2010 - Garantie d'emprunt	DOMOFRANCE (ex. d'HLM GIRONDE)		Office public de l'habitat	72 300,00
23/07/2010 - Garantie d'emprunt	L'ADAPT		Association	1 730 296,35
17/09/2010 - Garantie d'emprunt	DOMOFRANCE (ex. d'HLM GIRONDE)		Office public de l'habitat	240 000,00
17/09/2010 - Garantie d'emprunt	DOMOFRANCE (ex. d'HLM GIRONDE)		Office public de l'habitat	81 000,00
17/09/2010 - Garantie d'emprunt	DOMOFRANCE (ex. d'HLM GIRONDE)		SA HLM	1 266 537,84
17/09/2010 - Garantie d'emprunt	DOMOFRANCE (ex. d'HLM GIRONDE)		SA HLM	998 715,99
15/10/2010 - Garantie d'emprunt	HABITALYS		Office public de l'habitat	23 955,84
15/10/2010 - Garantie d'emprunt	HABITALYS		Office public de l'habitat	89 425,53
15/10/2010 - Garantie d'emprunt	HABITALYS		Office public de l'habitat	25 867,55
15/10/2010 - Garantie d'emprunt	HABITALYS		Office public de l'habitat	21 586,78
15/10/2010 - Garantie d'emprunt	DOMOFRANCE (ex. d'HLM GIRONDE)		Office public de l'habitat	57 600,00
15/10/2010 - Garantie d'emprunt	DOMOFRANCE (ex. d'HLM GIRONDE)		Office public de l'habitat	382 000,00
15/10/2010 - Garantie d'emprunt	DOMOFRANCE (ex. d'HLM GIRONDE)		Office public de l'habitat	25 345,00
15/10/2010 - Garantie d'emprunt	DOMOFRANCE (ex. d'HLM GIRONDE)		Office public de l'habitat	68 000,00
15/10/2010 - Garantie d'emprunt	DOMOFRANCE (ex. d'HLM GIRONDE)		Hôpital	1 400 000,00
15/10/2010 - Garantie d'emprunt	DOMOFRANCE (ex. d'HLM GIRONDE)		Office public de l'habitat	159 000,00
15/10/2010 - Garantie d'emprunt	DOMOFRANCE (ex. d'HLM GIRONDE)		Office public de l'habitat	1 346 000,00
15/10/2010 - Garantie d'emprunt	DOMOFRANCE (ex. d'HLM GIRONDE)		Office public de l'habitat	43 900,00
15/10/2010 - Garantie d'emprunt	DOMOFRANCE (ex. d'HLM GIRONDE)		Office public de l'habitat	429 100,00
15/10/2010 - Garantie d'emprunt	DOMOFRANCE (ex. d'HLM GIRONDE)		Autres	1 127 125,00
15/10/2010 - Garantie d'emprunt	DOMOFRANCE (ex. d'HLM GIRONDE)		Office public de l'habitat	72 000,00
15/10/2010 - Garantie d'emprunt	DOMOFRANCE (ex. d'HLM GIRONDE)		Office public de l'habitat	305 000,00
15/10/2010 - Garantie d'emprunt	DOMOFRANCE (ex. d'HLM GIRONDE)		Office public de l'habitat	767 000,00
15/10/2010 - Garantie d'emprunt	DOMOFRANCE (ex. d'HLM GIRONDE)		SA HLM	15 270,00

Nature de l'engagement (2)	Nom de l'organisme	Raison sociale de l'organisme	Nature juridique de l'organisme	Montant de l'engagement
15/10/2010 - Garantie d'emprunt	HABITALYS		Office public de l'habitat	200 000,00
05/11/2010 - Garantie d'emprunt	DOMOFRANCE (ex. d'HLM GIRONDE)		Office public de l'habitat	103 700,00
05/11/2010 - Garantie d'emprunt	DOMOFRANCE (ex. d'HLM GIRONDE)		Office public de l'habitat	294 000,00
05/11/2010 - Garantie d'emprunt	DOMOFRANCE (ex. d'HLM GIRONDE)		Maison de retraite	665 157,50
21/02/2011 - Garantie d'emprunt	DOMOFRANCE (ex. d'HLM GIRONDE)		Office public de l'habitat	191 000,00
21/02/2011 - Garantie d'emprunt	DOMOFRANCE (ex. d'HLM GIRONDE)		Office public de l'habitat	533 000,00
11/03/2011 - Garantie d'emprunt	HABITALYS		Office public de l'habitat	32 771,66
11/03/2011 - Garantie d'emprunt	HABITALYS		Office public de l'habitat	18 563,56
11/03/2011 - Garantie d'emprunt	HABITALYS		Office public de l'habitat	38 215,92
11/03/2011 - Garantie d'emprunt	HABITALYS		Office public de l'habitat	43 447,97
29/04/2011 - Garantie d'emprunt	HABITALYS		Office public de l'habitat	37 372,57
29/04/2011 - Garantie d'emprunt	HABITALYS		Office public de l'habitat	26 516,83
29/04/2011 - Garantie d'emprunt	DOMOFRANCE (ex. d'HLM GIRONDE)		SA HLM	314 828,03
29/04/2011 - Garantie d'emprunt	DOMOFRANCE (ex. d'HLM GIRONDE)		SA HLM	10 959,00
29/04/2011 - Garantie d'emprunt	DOMOFRANCE (ex. d'HLM GIRONDE)		SA HLM	21 592,00
29/04/2011 - Garantie d'emprunt	DOMOFRANCE (ex. d'HLM GIRONDE)		SA HLM	11 664,00
29/04/2011 - Garantie d'emprunt	DOMOFRANCE (ex. d'HLM GIRONDE)		Office public de l'habitat	315 100,00
29/04/2011 - Garantie d'emprunt	DOMOFRANCE (ex. d'HLM GIRONDE)		Office public de l'habitat	690 000,00
29/04/2011 - Garantie d'emprunt	DOMOFRANCE (ex. d'HLM GIRONDE)		Office public de l'habitat	1 063 000,00
29/04/2011 - Garantie d'emprunt	DOMOFRANCE (ex. d'HLM GIRONDE)		Office public de l'habitat	95 000,00
29/04/2011 - Garantie d'emprunt	DOMOFRANCE (ex. d'HLM GIRONDE)		Office public de l'habitat	827 000,00
29/04/2011 - Garantie d'emprunt	HABITALYS		Office public de l'habitat	907 500,00
17/06/2011 - Garantie d'emprunt	HABITALYS		Office public de l'habitat	55 156,05
17/06/2011 - Garantie d'emprunt	HABITALYS		Office public de l'habitat	54 339,54
01/07/2011 - Garantie d'emprunt	DOMOFRANCE (ex. d'HLM GIRONDE)		Office public de l'habitat	210 000,00
17/09/2011 - Garantie d'emprunt	DOMOFRANCE (ex. d'HLM GIRONDE)		Maison de retraite	3 150 037,87
14/10/2011 - Garantie d'emprunt	DOMOFRANCE (ex. d'HLM GIRONDE)		SA HLM	18 923,00
14/10/2011 - Garantie d'emprunt	DOMOFRANCE (ex. d'HLM GIRONDE)		SA HLM	16 761,00
14/10/2011 - Garantie d'emprunt	DOMOFRANCE (ex. d'HLM GIRONDE)		SA HLM	20 399,00
14/10/2011 - Garantie d'emprunt	DOMOFRANCE (ex. d'HLM GIRONDE)		Office public de l'habitat	165 000,00
14/10/2011 - Garantie d'emprunt	DOMOFRANCE (ex. d'HLM GIRONDE)		Office public de l'habitat	250 000,00
14/10/2011 - Garantie d'emprunt	DOMOFRANCE (ex. d'HLM GIRONDE)		Office public de l'habitat	57 000,00
04/11/2011 - Garantie d'emprunt	DOMOFRANCE (ex. d'HLM GIRONDE)		Office public de l'habitat	135 000,00
04/11/2011 - Garantie d'emprunt	DOMOFRANCE (ex. d'HLM GIRONDE)		Office public de l'habitat	94 780,00
02/12/2011 - Garantie d'emprunt	DOMOFRANCE (ex. d'HLM GIRONDE)		Office public de l'habitat	79 000,00
09/03/2012 - Garantie d'emprunt	DOMOFRANCE (ex. d'HLM GIRONDE)		Office public de l'habitat	364 000,00
29/04/2012 - Garantie d'emprunt	DOMOFRANCE (ex. d'HLM GIRONDE)		Office public de l'habitat	600 000,00
14/09/2012 - Garantie d'emprunt	DOMOFRANCE (ex. d'HLM GIRONDE)		Office public de l'habitat	689 230,00
14/09/2012 - Garantie d'emprunt	DOMOFRANCE (ex. d'HLM GIRONDE)		Office public de l'habitat	1 053 874,00
23/11/2012 - Garantie d'emprunt	DOMOFRANCE (ex. d'HLM GIRONDE)		Office public de l'habitat	1 119 805,00
23/11/2012 - Garantie d'emprunt	DOMOFRANCE (ex. d'HLM GIRONDE)		Office public de l'habitat	32 681,00
23/11/2012 - Garantie d'emprunt	DOMOFRANCE (ex. d'HLM GIRONDE)		Office public de l'habitat	300 155,00
23/11/2012 - Garantie d'emprunt	DOMOFRANCE (ex. d'HLM GIRONDE)		Office public de l'habitat	88 000,00
23/11/2012 - Garantie d'emprunt	DOMOFRANCE (ex. d'HLM GIRONDE)		Office public de l'habitat	461 000,00
23/11/2012 - Garantie d'emprunt	DOMOFRANCE (ex. d'HLM GIRONDE)		Office public de l'habitat	327 000,00
23/11/2012 - Garantie d'emprunt	DOMOFRANCE (ex. d'HLM GIRONDE)		Office public de l'habitat	1 150 000,00
23/11/2012 - Garantie d'emprunt	DOMOFRANCE (ex. d'HLM GIRONDE)		Office public de l'habitat	122 000,00
23/11/2012 - Garantie d'emprunt	DOMOFRANCE (ex. d'HLM GIRONDE)		Office public de l'habitat	733 000,00
23/11/2012 - Garantie d'emprunt	DOMOFRANCE (ex. d'HLM GIRONDE)		Office public de l'habitat	35 000,00
23/11/2012 - Garantie d'emprunt	DOMOFRANCE (ex. d'HLM GIRONDE)		Office public de l'habitat	196 000,00

Nature de l'engagement (2)	Nom de l'organisme	Raison sociale de l'organisme	Nature juridique de l'organisme	Montant de l'engagement
23/11/2012 - Garantie d'emprunt	DOMOFRANCE (ex. d'HLM GIRONDE)		Office public de l'habitat	381 000,00
23/11/2012 - Garantie d'emprunt	DOMOFRANCE (ex. d'HLM GIRONDE)		Office public de l'habitat	82 000,00
23/11/2012 - Garantie d'emprunt	DOMOFRANCE (ex. d'HLM GIRONDE)		Office public de l'habitat	1 406 000,00
23/11/2012 - Garantie d'emprunt	DOMOFRANCE (ex. d'HLM GIRONDE)		Office public de l'habitat	58 000,00
23/11/2012 - Garantie d'emprunt	DOMOFRANCE (ex. d'HLM GIRONDE)		Office public de l'habitat	782 000,00
29/11/2012 - Garantie d'emprunt	DOMOFRANCE (ex. d'HLM GIRONDE)		Office public de l'habitat	810 000,00
15/02/2013 - Garantie d'emprunt	DOMOFRANCE (ex. d'HLM GIRONDE)		Office public de l'habitat	385 000,00
15/02/2013 - Garantie d'emprunt	DOMOFRANCE (ex. d'HLM GIRONDE)		Office public de l'habitat	170 000,00
29/03/2013 - Garantie d'emprunt	DOMOFRANCE (ex. d'HLM GIRONDE)		Office public de l'habitat	324 000,00
29/03/2013 - Garantie d'emprunt	DOMOFRANCE (ex. d'HLM GIRONDE)		Office public de l'habitat	29 000,00
19/04/2013 - Garantie d'emprunt	HABITALYS		Office public de l'habitat	138 540,18
19/04/2013 - Garantie d'emprunt	DOMOFRANCE (ex. d'HLM GIRONDE)		Association	38 000,00
24/05/2013 - Garantie d'emprunt	HABITALYS		Office public de l'habitat	39 215,53
24/05/2013 - Garantie d'emprunt	DOMOFRANCE (ex. d'HLM GIRONDE)		Office public de l'habitat	270 000,00
24/05/2013 - Garantie d'emprunt	DOMOFRANCE (ex. d'HLM GIRONDE)		Office public de l'habitat	9 000,00
24/05/2013 - Garantie d'emprunt	DOMOFRANCE (ex. d'HLM GIRONDE)		Office public de l'habitat	108 000,00
24/05/2013 - Garantie d'emprunt	DOMOFRANCE (ex. d'HLM GIRONDE)		Office public de l'habitat	239 000,00
19/07/2013 - Garantie d'emprunt	DOMOFRANCE (ex. d'HLM GIRONDE)		Office public de l'habitat	95 000,00
13/09/2013 - Garantie d'emprunt	HABITALYS		Office public de l'habitat	50 926,66
13/09/2013 - Garantie d'emprunt	HABITALYS		Office public de l'habitat	824 252,96
13/09/2013 - Garantie d'emprunt	HABITALYS		Office public de l'habitat	56 846,26
13/09/2013 - Garantie d'emprunt	DOMOFRANCE (ex. d'HLM GIRONDE)		Office public de l'habitat	89 000,00
13/09/2013 - Garantie d'emprunt	DOMOFRANCE (ex. d'HLM GIRONDE)		Office public de l'habitat	405 000,00
13/09/2013 - Garantie d'emprunt	DOMOFRANCE (ex. d'HLM GIRONDE)		Office public de l'habitat	880 000,00
13/09/2013 - Garantie d'emprunt	DOMOFRANCE (ex. d'HLM GIRONDE)		Office public de l'habitat	920 000,00
29/11/2013 - Garantie d'emprunt	DOMOFRANCE (ex. d'HLM GIRONDE)		Office public de l'habitat	599 000,00
29/11/2013 - Garantie d'emprunt	DOMOFRANCE (ex. d'HLM GIRONDE)		Office public de l'habitat	231 000,00
29/11/2013 - Garantie d'emprunt	DOMOFRANCE (ex. d'HLM GIRONDE)		Office public de l'habitat	475 000,00
29/11/2013 - Garantie d'emprunt	DOMOFRANCE (ex. d'HLM GIRONDE)		Office public de l'habitat	96 000,00
29/11/2013 - Garantie d'emprunt	DOMOFRANCE (ex. d'HLM GIRONDE)		Office public de l'habitat	245 000,00
29/11/2013 - Garantie d'emprunt	DOMOFRANCE (ex. d'HLM GIRONDE)		Autres	5 000 000,00
29/11/2013 - Garantie d'emprunt	DOMOFRANCE (ex. d'HLM GIRONDE)		Office public de l'habitat	640 000,00
29/11/2013 - Garantie d'emprunt	DOMOFRANCE (ex. d'HLM GIRONDE)		Office public de l'habitat	260 000,00
29/11/2013 - Garantie d'emprunt	DOMOFRANCE (ex. d'HLM GIRONDE)		Office public de l'habitat	130 000,00
29/11/2013 - Garantie d'emprunt	DOMOFRANCE (ex. d'HLM GIRONDE)		Office public de l'habitat	1 810 000,00
24/04/2014 - Garantie d'emprunt	HABITALYS		Office public de l'habitat	255 716,00
18/07/2014 - Garantie d'emprunt	HABITALYS		Office public de l'habitat	163 867,75
18/07/2014 - Garantie d'emprunt	HABITALYS		Office public de l'habitat	853 860,85
18/07/2014 - Garantie d'emprunt	HABITALYS		Office public de l'habitat	657 049,78
12/09/2014 - Garantie d'emprunt	DOMOFRANCE (ex. d'HLM GIRONDE)		Association	1 492 244,00
05/12/2014 - Garantie d'emprunt	DOMOFRANCE (ex. d'HLM GIRONDE)		Office public de l'habitat	60 000,00
08/12/2014 - Garantie d'emprunt	DOMOFRANCE (ex. d'HLM GIRONDE)		Office public de l'habitat	1 421 004,00
08/12/2014 - Garantie d'emprunt	DOMOFRANCE (ex. d'HLM GIRONDE)		Office public de l'habitat	160 000,00
08/12/2014 - Garantie d'emprunt	DOMOFRANCE (ex. d'HLM GIRONDE)		SA HLM	686 270,00
08/12/2014 - Garantie d'emprunt	DOMOFRANCE (ex. d'HLM GIRONDE)		SA HLM	2 037 220,00
08/12/2014 - Garantie d'emprunt	DOMOFRANCE (ex. d'HLM GIRONDE)		SA HLM	1 853 817,28
08/12/2014 - Garantie d'emprunt	DOMOFRANCE (ex. d'HLM GIRONDE)		SA HLM	398 053,85
08/12/2014 - Garantie d'emprunt	DOMOFRANCE (ex. d'HLM GIRONDE)		Office public de l'habitat	22 900,00
08/12/2014 - Garantie d'emprunt	MFR VALLE LOT		Autres	72 512,96
20/02/2015 - Garantie d'emprunt	HABITALYS		Office public de l'habitat	52 145,80

Nature de l'engagement (2)	Nom de l'organisme	Raison sociale de l'organisme	Nature juridique de l'organisme	Montant de l'engagement
20/02/2015 - Garantie d'emprunt	DOMOFRANCE (ex. d'HLM GIRONDE)		SA HLM	20 892,50
20/02/2015 - Garantie d'emprunt	HABITALYS		Office public de l'habitat	42 000,92
20/02/2015 - Garantie d'emprunt	HABITALYS		Office public de l'habitat	758 898,22
20/02/2015 - Garantie d'emprunt	HABITALYS		Office public de l'habitat	531 246,31
20/02/2015 - Garantie d'emprunt	HABITALYS		Office public de l'habitat	39 252,42
04/05/2015 - Garantie d'emprunt	DOMOFRANCE (ex. d'HLM GIRONDE)		Office public de l'habitat	350 000,00
04/05/2015 - Garantie d'emprunt	DOMOFRANCE (ex. d'HLM GIRONDE)		Office public de l'habitat	169 000,00
04/05/2015 - Garantie d'emprunt	DOMOFRANCE (ex. d'HLM GIRONDE)		Office public de l'habitat	43 000,00
04/05/2015 - Garantie d'emprunt	DOMOFRANCE (ex. d'HLM GIRONDE)		Office public de l'habitat	487 000,00
04/05/2015 - Garantie d'emprunt	DOMOFRANCE (ex. d'HLM GIRONDE)		Office public de l'habitat	120 000,00
04/05/2015 - Garantie d'emprunt	DOMOFRANCE (ex. d'HLM GIRONDE)		Office public de l'habitat	179 000,00
04/05/2015 - Garantie d'emprunt	DOMOFRANCE (ex. d'HLM GIRONDE)		Office public de l'habitat	1 314 000,00
04/05/2015 - Garantie d'emprunt	DOMOFRANCE (ex. d'HLM GIRONDE)		Office public de l'habitat	387 000,00
04/05/2015 - Garantie d'emprunt	DOMOFRANCE (ex. d'HLM GIRONDE)		Office public de l'habitat	246 000,00
21/09/2015 - Garantie d'emprunt	DOMOFRANCE (ex. d'HLM GIRONDE)		Office public de l'habitat	342 000,00
21/09/2015 - Garantie d'emprunt	DOMOFRANCE (ex. d'HLM GIRONDE)		Office public de l'habitat	496 000,00
21/09/2015 - Garantie d'emprunt	DOMOFRANCE (ex. d'HLM GIRONDE)		Office public de l'habitat	113 000,00
21/09/2015 - Garantie d'emprunt	DOMOFRANCE (ex. d'HLM GIRONDE)		Office public de l'habitat	115 000,00
21/09/2015 - Garantie d'emprunt	DOMOFRANCE (ex. d'HLM GIRONDE)		Office public de l'habitat	267 000,00
21/09/2015 - Garantie d'emprunt	DOMOFRANCE (ex. d'HLM GIRONDE)		Office public de l'habitat	91 000,00
23/10/2015 - Garantie d'emprunt	DOMOFRANCE (ex. d'HLM GIRONDE)		Office public de l'habitat	74 000,00
23/10/2015 - Garantie d'emprunt	DOMOFRANCE (ex. d'HLM GIRONDE)		Office public de l'habitat	144 000,00
23/10/2015 - Garantie d'emprunt	DOMOFRANCE (ex. d'HLM GIRONDE)		Office public de l'habitat	37 000,00
23/10/2015 - Garantie d'emprunt	DOMOFRANCE (ex. d'HLM GIRONDE)		SA HLM	464 085,00
23/10/2015 - Garantie d'emprunt	DOMOFRANCE (ex. d'HLM GIRONDE)		SA HLM	256 059,00
23/10/2015 - Garantie d'emprunt	DOMOFRANCE (ex. d'HLM GIRONDE)		SA HLM	1 725 520,50
23/10/2015 - Garantie d'emprunt	DOMOFRANCE (ex. d'HLM GIRONDE)		SA HLM	791 070,30
23/10/2015 - Garantie d'emprunt	DOMOFRANCE (ex. d'HLM GIRONDE)		Office public de l'habitat	911 000,00
23/10/2015 - Garantie d'emprunt	DOMOFRANCE (ex. d'HLM GIRONDE)		Office public de l'habitat	39 000,00
23/10/2015 - Garantie d'emprunt	DOMOFRANCE (ex. d'HLM GIRONDE)		Office public de l'habitat	62 000,00
23/10/2015 - Garantie d'emprunt	DOMOFRANCE (ex. d'HLM GIRONDE)		Office public de l'habitat	15 000,00
23/10/2015 - Garantie d'emprunt	DOMOFRANCE (ex. d'HLM GIRONDE)		Office public de l'habitat	160 000,00
23/10/2015 - Garantie d'emprunt	DOMOFRANCE (ex. d'HLM GIRONDE)		Office public de l'habitat	13 000,00
22/01/2016 - Garantie d'emprunt	DOMOFRANCE (ex. d'HLM GIRONDE)		Office public de l'habitat	180 000,00
29/02/2016 - Garantie d'emprunt	DOMOFRANCE (ex. d'HLM GIRONDE)		Office public de l'habitat	7 700,00
29/02/2016 - Garantie d'emprunt	DOMOFRANCE (ex. d'HLM GIRONDE)		Office public de l'habitat	523 133,00
29/02/2016 - Garantie d'emprunt	DOMOFRANCE (ex. d'HLM GIRONDE)		Office public de l'habitat	294 867,00
29/02/2016 - Garantie d'emprunt	DOMOFRANCE (ex. d'HLM GIRONDE)		Office public de l'habitat	186 154,00
29/02/2016 - Garantie d'emprunt	DOMOFRANCE (ex. d'HLM GIRONDE)		Office public de l'habitat	68 846,00
29/02/2016 - Garantie d'emprunt	DOMOFRANCE (ex. d'HLM GIRONDE)		Office public de l'habitat	84 000,00
15/04/2016 - Garantie d'emprunt	HABITALYS		Office public de l'habitat	44 389,34
15/04/2016 - Garantie d'emprunt	HABITALYS		Office public de l'habitat	1 297 219,48
15/04/2016 - Garantie d'emprunt	HABITALYS		Office public de l'habitat	527 051,93
15/04/2016 - Garantie d'emprunt	HABITALYS		Office public de l'habitat	270 491,66
15/04/2016 - Garantie d'emprunt	DOMOFRANCE (ex. d'HLM GIRONDE)		Office public de l'habitat	75 000,00
24/06/2016 - Garantie d'emprunt	DOMOFRANCE (ex. d'HLM GIRONDE)		Office public de l'habitat	42 000,00
24/06/2016 - Garantie d'emprunt	DOMOFRANCE (ex. d'HLM GIRONDE)		Office public de l'habitat	170 000,00
24/06/2016 - Garantie d'emprunt	DOMOFRANCE (ex. d'HLM GIRONDE)		Office public de l'habitat	49 000,00
24/06/2016 - Garantie d'emprunt	DOMOFRANCE (ex. d'HLM GIRONDE)		Office public de l'habitat	56 000,00
24/06/2016 - Garantie d'emprunt	DOMOFRANCE (ex. d'HLM GIRONDE)		SA HLM	1 315 155,00

Nature de l'engagement (2)	Nom de l'organisme	Raison sociale de l'organisme	Nature juridique de l'organisme	Montant de l'engagement
24/06/2016 - Garantie d'emprunt	DOMOFRANCE (ex. d'HLM GIRONDE)		SA HLM	854 043,80
24/06/2016 - Garantie d'emprunt	DOMOFRANCE (ex. d'HLM GIRONDE)		SA HLM	537 545,22
24/06/2016 - Garantie d'emprunt	DOMOFRANCE (ex. d'HLM GIRONDE)		SA HLM	159 245,10
02/12/2016 - Garantie d'emprunt	HABITALYS		Office public de l'habitat	11 351,39
02/12/2016 - Garantie d'emprunt	HABITALYS		Office public de l'habitat	58 931,20
02/12/2016 - Garantie d'emprunt	ARCHE EN AG.		Association	152 500,00
02/12/2016 - Garantie d'emprunt	HABITALYS		Office public de l'habitat	36 162,34
02/12/2016 - Garantie d'emprunt	DOMOFRANCE (ex. d'HLM GIRONDE)		Office public de l'habitat	516 000,00
22/12/2016 - Garantie d'emprunt	DOMOFRANCE (ex. d'HLM GIRONDE)		Office public de l'habitat	136 000,00
27/01/2017 - Garantie d'emprunt	DOMOFRANCE (ex. d'HLM GIRONDE)		SA HLM	38 082,60
27/01/2017 - Garantie d'emprunt	DOMOFRANCE (ex. d'HLM GIRONDE)		SA HLM	299 977,20
27/01/2017 - Garantie d'emprunt	DOMOFRANCE (ex. d'HLM GIRONDE)		SA HLM	76 165,20
27/01/2017 - Garantie d'emprunt	DOMOFRANCE (ex. d'HLM GIRONDE)		SA HLM	11 910,94
27/01/2017 - Garantie d'emprunt	DOMOFRANCE (ex. d'HLM GIRONDE)		SA HLM	283 922,51
27/01/2017 - Garantie d'emprunt	DOMOFRANCE (ex. d'HLM GIRONDE)		SA HLM	102 231,97
27/01/2017 - Garantie d'emprunt	DOMOFRANCE (ex. d'HLM GIRONDE)		Office public de l'habitat	77 000,00
24/03/2017 - Garantie d'emprunt	DOMOFRANCE (ex. d'HLM GIRONDE)		SA HLM	757 893,15
24/03/2017 - Garantie d'emprunt	DOMOFRANCE (ex. d'HLM GIRONDE)		SA HLM	210 956,49
24/03/2017 - Garantie d'emprunt	DOMOFRANCE (ex. d'HLM GIRONDE)		SA HLM	461 413,37
24/03/2017 - Garantie d'emprunt	DOMOFRANCE (ex. d'HLM GIRONDE)		SA HLM	14 303,72
24/03/2017 - Garantie d'emprunt	DOMOFRANCE (ex. d'HLM GIRONDE)		SA HLM	242 323,49
24/03/2017 - Garantie d'emprunt	DOMOFRANCE (ex. d'HLM GIRONDE)		SA HLM	163 008,36
24/03/2017 - Garantie d'emprunt	DOMOFRANCE (ex. d'HLM GIRONDE)		SA HLM	16 309,45
24/03/2017 - Garantie d'emprunt	DOMOFRANCE (ex. d'HLM GIRONDE)		SA HLM	1 165 177,67
24/03/2017 - Garantie d'emprunt	DOMOFRANCE (ex. d'HLM GIRONDE)		SA HLM	61 612,04
24/03/2017 - Garantie d'emprunt	DOMOFRANCE (ex. d'HLM GIRONDE)		Office public de l'habitat	467 704,00
24/03/2017 - Garantie d'emprunt	DOMOFRANCE (ex. d'HLM GIRONDE)		Office public de l'habitat	177 296,00
24/03/2017 - Garantie d'emprunt	DOMOFRANCE (ex. d'HLM GIRONDE)		Office public de l'habitat	400 000,00
22/09/2017 - Garantie d'emprunt	HABITALYS		Office public de l'habitat	1 025 000,00
22/09/2017 - Garantie d'emprunt	HABITALYS		Office public de l'habitat	319 390,00
22/09/2017 - Garantie d'emprunt	HABITALYS		Office public de l'habitat	30 950,00
22/09/2017 - Garantie d'emprunt	HABITALYS		Office public de l'habitat	85 080,00
27/10/2017 - Garantie d'emprunt	DOMOFRANCE (ex. d'HLM GIRONDE)		Office public de l'habitat	640 000,00
27/10/2017 - Garantie d'emprunt	DOMOFRANCE (ex. d'HLM GIRONDE)		Office public de l'habitat	726 000,00
27/10/2017 - Garantie d'emprunt	DOMOFRANCE (ex. d'HLM GIRONDE)		Office public de l'habitat	195 000,00
27/10/2017 - Garantie d'emprunt	DOMOFRANCE (ex. d'HLM GIRONDE)		Office public de l'habitat	978 000,00
27/10/2017 - Garantie d'emprunt	DOMOFRANCE (ex. d'HLM GIRONDE)		Office public de l'habitat	363 000,00
27/10/2017 - Garantie d'emprunt	DOMOFRANCE (ex. d'HLM GIRONDE)		Office public de l'habitat	79 000,00
27/10/2017 - Garantie d'emprunt	DOMOFRANCE (ex. d'HLM GIRONDE)		Office public de l'habitat	24 200,00
27/10/2017 - Garantie d'emprunt	DOMOFRANCE (ex. d'HLM GIRONDE)		Office public de l'habitat	465 000,00
27/10/2017 - Garantie d'emprunt	DOMOFRANCE (ex. d'HLM GIRONDE)		Office public de l'habitat	178 800,00
27/10/2017 - Garantie d'emprunt	DOMOFRANCE (ex. d'HLM GIRONDE)		SA HLM	311 761,70
17/11/2017 - Garantie d'emprunt	HABITALYS		Office public de l'habitat	441 980,19
17/11/2017 - Garantie d'emprunt	HABITALYS		Office public de l'habitat	690 570,11
17/11/2017 - Garantie d'emprunt	HABITALYS		Office public de l'habitat	1 328 864,54
17/11/2017 - Garantie d'emprunt	HABITALYS		Office public de l'habitat	378 774,22
17/11/2017 - Garantie d'emprunt	HABITALYS		Office public de l'habitat	286 278,37
17/11/2017 - Garantie d'emprunt	HABITALYS		Office public de l'habitat	361 212,70
26/02/2018 - Garantie d'emprunt	HABITALYS		Office public de l'habitat	199 515,94
26/02/2018 - Garantie d'emprunt	HABITALYS		Office public de l'habitat	115 500,00

Nature de l'engagement (2)	Nom de l'organisme	Raison sociale de l'organisme	Nature juridique de l'organisme	Montant de l'engagement
25/05/2018 - Garantie d'emprunt	HABITALYS		Office public de l'habitat	45 885,00
25/05/2018 - Garantie d'emprunt	HABITALYS		Office public de l'habitat	267 335,00
25/05/2018 - Garantie d'emprunt	HABITALYS		Office public de l'habitat	102 012,00
25/05/2018 - Garantie d'emprunt	HABITALYS		Office public de l'habitat	378 187,57
25/05/2018 - Garantie d'emprunt	HABITALYS		Office public de l'habitat	290 831,00
25/05/2018 - Garantie d'emprunt	HABITALYS		Office public de l'habitat	387 634,00
25/05/2018 - Garantie d'emprunt	ASS EDU. AUTAS		Association	500 000,00
25/05/2018 - Garantie d'emprunt	DOMOFRANCE (ex. d'HLM GIRONDE)		SA HLM	2 250 000,00
25/05/2018 - Garantie d'emprunt	DOMOFRANCE (ex. d'HLM GIRONDE)		Association	613 234,50
25/05/2018 - Garantie d'emprunt	DOMOFRANCE (ex. d'HLM GIRONDE)		Autres	152 449,02
25/05/2018 - Garantie d'emprunt	DOMOFRANCE (ex. d'HLM GIRONDE)		Association	502 507,50
25/05/2018 - Garantie d'emprunt	DOMOFRANCE (ex. d'HLM GIRONDE)		Office public de l'habitat	144 580,00
25/05/2018 - Garantie d'emprunt	DOMOFRANCE (ex. d'HLM GIRONDE)		Office public de l'habitat	250 107,00
25/05/2018 - Garantie d'emprunt	DOMOFRANCE (ex. d'HLM GIRONDE)		Office public de l'habitat	246 992,00
29/06/2018 - Garantie d'emprunt	DOMOFRANCE (ex. d'HLM GIRONDE)		SA HLM	9 051,25
29/06/2018 - Garantie d'emprunt	DOMOFRANCE (ex. d'HLM GIRONDE)		SA HLM	331 080,50
29/06/2018 - Garantie d'emprunt	DOMOFRANCE (ex. d'HLM GIRONDE)		SA HLM	26 982,25
29/06/2018 - Garantie d'emprunt	DOMOFRANCE (ex. d'HLM GIRONDE)		Office public de l'habitat	106 093,83
20/07/2018 - Garantie d'emprunt	DOMOFRANCE (ex. d'HLM GIRONDE)		Office public de l'habitat	353 840,00
20/07/2018 - Garantie d'emprunt	DOMOFRANCE (ex. d'HLM GIRONDE)		Office public de l'habitat	74 160,00
25/08/2018 - Garantie d'emprunt	DOMOFRANCE (ex. d'HLM GIRONDE)		Office public de l'habitat	859 008,00
30/11/2018 - Garantie d'emprunt	DOMOFRANCE (ex. d'HLM GIRONDE)		Office public de l'habitat	258 397,99
30/11/2018 - Garantie d'emprunt	DOMOFRANCE (ex. d'HLM GIRONDE)		Office public de l'habitat	72 841,52
30/11/2018 - Garantie d'emprunt	DOMOFRANCE (ex. d'HLM GIRONDE)		Office public de l'habitat	117 683,13
30/11/2018 - Garantie d'emprunt	DOMOFRANCE (ex. d'HLM GIRONDE)		Office public de l'habitat	147 496,84
30/11/2018 - Garantie d'emprunt	DOMOFRANCE (ex. d'HLM GIRONDE)		Office public de l'habitat	130 402,24
30/11/2018 - Garantie d'emprunt	DOMOFRANCE (ex. d'HLM GIRONDE)		Office public de l'habitat	121 669,83
30/11/2018 - Garantie d'emprunt	DOMOFRANCE (ex. d'HLM GIRONDE)		Office public de l'habitat	160 496,04
30/11/2018 - Garantie d'emprunt	DOMOFRANCE (ex. d'HLM GIRONDE)		Office public de l'habitat	24 122,05
25/01/2019 - Garantie d'emprunt	DOMOFRANCE (ex. d'HLM GIRONDE)		Office public de l'habitat	26 760,00
25/01/2019 - Garantie d'emprunt	DOMOFRANCE (ex. d'HLM GIRONDE)		Office public de l'habitat	258 087,00
25/01/2019 - Garantie d'emprunt	DOMOFRANCE (ex. d'HLM GIRONDE)		Office public de l'habitat	139 984,00
25/01/2019 - Garantie d'emprunt	DOMOFRANCE (ex. d'HLM GIRONDE)		Office public de l'habitat	50 961,47
25/01/2019 - Garantie d'emprunt	DOMOFRANCE (ex. d'HLM GIRONDE)		Office public de l'habitat	55 045,69
25/01/2019 - Garantie d'emprunt	DOMOFRANCE (ex. d'HLM GIRONDE)		Office public de l'habitat	58 322,50
25/01/2019 - Garantie d'emprunt	DOMOFRANCE (ex. d'HLM GIRONDE)		Office public de l'habitat	85 785,39
25/01/2019 - Garantie d'emprunt	DOMOFRANCE (ex. d'HLM GIRONDE)		Office public de l'habitat	130 602,53
25/01/2019 - Garantie d'emprunt	DOMOFRANCE (ex. d'HLM GIRONDE)		Office public de l'habitat	124 777,31
25/01/2019 - Garantie d'emprunt	DOMOFRANCE (ex. d'HLM GIRONDE)		Office public de l'habitat	242 646,73
25/01/2019 - Garantie d'emprunt	DOMOFRANCE (ex. d'HLM GIRONDE)		Office public de l'habitat	129 724,94
25/01/2019 - Garantie d'emprunt	DOMOFRANCE (ex. d'HLM GIRONDE)		Office public de l'habitat	219 898,44
25/01/2019 - Garantie d'emprunt	DOMOFRANCE (ex. d'HLM GIRONDE)		Office public de l'habitat	117 538,84
25/01/2019 - Garantie d'emprunt	DOMOFRANCE (ex. d'HLM GIRONDE)		Office public de l'habitat	135 152,49
25/01/2019 - Garantie d'emprunt	DOMOFRANCE (ex. d'HLM GIRONDE)		Office public de l'habitat	365 281,68
25/01/2019 - Garantie d'emprunt	DOMOFRANCE (ex. d'HLM GIRONDE)		Office public de l'habitat	19 073,38
25/01/2019 - Garantie d'emprunt	DOMOFRANCE (ex. d'HLM GIRONDE)		Office public de l'habitat	23 589,73
25/01/2019 - Garantie d'emprunt	DOMOFRANCE (ex. d'HLM GIRONDE)		Office public de l'habitat	80 033,16
25/01/2019 - Garantie d'emprunt	DOMOFRANCE (ex. d'HLM GIRONDE)		Office public de l'habitat	82 986,88
25/01/2019 - Garantie d'emprunt	DOMOFRANCE (ex. d'HLM GIRONDE)		Office public de l'habitat	312 928,56
25/01/2019 - Garantie d'emprunt	DOMOFRANCE (ex. d'HLM GIRONDE)		Office public de l'habitat	324 004,26

Nature de l'engagement (2)	Nom de l'organisme	Raison sociale de l'organisme	Nature juridique de l'organisme	Montant de l'engagement
25/01/2019 - Garantie d'emprunt	DOMOFRANCE (ex. d'HLM GIRONDE)		Office public de l'habitat	38 432,93
25/01/2019 - Garantie d'emprunt	DOMOFRANCE (ex. d'HLM GIRONDE)		Office public de l'habitat	495 190,94
25/01/2019 - Garantie d'emprunt	DOMOFRANCE (ex. d'HLM GIRONDE)		Office public de l'habitat	132 731,59
25/01/2019 - Garantie d'emprunt	DOMOFRANCE (ex. d'HLM GIRONDE)		Office public de l'habitat	134 215,28
25/01/2019 - Garantie d'emprunt	DOMOFRANCE (ex. d'HLM GIRONDE)		Office public de l'habitat	8 410,18
25/01/2019 - Garantie d'emprunt	DOMOFRANCE (ex. d'HLM GIRONDE)		Office public de l'habitat	200 539,43
25/01/2019 - Garantie d'emprunt	DOMOFRANCE (ex. d'HLM GIRONDE)		Office public de l'habitat	235 198,86
25/01/2019 - Garantie d'emprunt	DOMOFRANCE (ex. d'HLM GIRONDE)		Office public de l'habitat	57 075,46
25/01/2019 - Garantie d'emprunt	DOMOFRANCE (ex. d'HLM GIRONDE)		Office public de l'habitat	299 340,24
25/01/2019 - Garantie d'emprunt	DOMOFRANCE (ex. d'HLM GIRONDE)		Office public de l'habitat	127 445,69
25/01/2019 - Garantie d'emprunt	DOMOFRANCE (ex. d'HLM GIRONDE)		Office public de l'habitat	1 081 641,25
25/01/2019 - Garantie d'emprunt	DOMOFRANCE (ex. d'HLM GIRONDE)		Office public de l'habitat	49 270,54
25/01/2019 - Garantie d'emprunt	DOMOFRANCE (ex. d'HLM GIRONDE)		Office public de l'habitat	374 958,69
25/01/2019 - Garantie d'emprunt	DOMOFRANCE (ex. d'HLM GIRONDE)		Office public de l'habitat	47 538,92
25/01/2019 - Garantie d'emprunt	DOMOFRANCE (ex. d'HLM GIRONDE)		Office public de l'habitat	94 574,05
25/01/2019 - Garantie d'emprunt	DOMOFRANCE (ex. d'HLM GIRONDE)		Office public de l'habitat	320 810,55
25/01/2019 - Garantie d'emprunt	DOMOFRANCE (ex. d'HLM GIRONDE)		Office public de l'habitat	99 916,05
25/01/2019 - Garantie d'emprunt	DOMOFRANCE (ex. d'HLM GIRONDE)		Office public de l'habitat	119 800,32
25/01/2019 - Garantie d'emprunt	DOMOFRANCE (ex. d'HLM GIRONDE)		Office public de l'habitat	54 381,97
25/01/2019 - Garantie d'emprunt	DOMOFRANCE (ex. d'HLM GIRONDE)		Office public de l'habitat	13 047,10
25/01/2019 - Garantie d'emprunt	DOMOFRANCE (ex. d'HLM GIRONDE)		Office public de l'habitat	12 188,99
25/01/2019 - Garantie d'emprunt	DOMOFRANCE (ex. d'HLM GIRONDE)		Office public de l'habitat	12 102,07
25/01/2019 - Garantie d'emprunt	DOMOFRANCE (ex. d'HLM GIRONDE)		Office public de l'habitat	563 394,28
25/01/2019 - Garantie d'emprunt	DOMOFRANCE (ex. d'HLM GIRONDE)		Office public de l'habitat	340 184,38
25/01/2019 - Garantie d'emprunt	DOMOFRANCE (ex. d'HLM GIRONDE)		Office public de l'habitat	95 317,84
25/01/2019 - Garantie d'emprunt	DOMOFRANCE (ex. d'HLM GIRONDE)		Office public de l'habitat	451 841,08
25/01/2019 - Garantie d'emprunt	DOMOFRANCE (ex. d'HLM GIRONDE)		Office public de l'habitat	63 138,75
25/01/2019 - Garantie d'emprunt	DOMOFRANCE (ex. d'HLM GIRONDE)		Office public de l'habitat	55 850,37
25/01/2019 - Garantie d'emprunt	DOMOFRANCE (ex. d'HLM GIRONDE)		Office public de l'habitat	72 787,81
25/01/2019 - Garantie d'emprunt	DOMOFRANCE (ex. d'HLM GIRONDE)		Office public de l'habitat	69 289,53
25/01/2019 - Garantie d'emprunt	DOMOFRANCE (ex. d'HLM GIRONDE)		Office public de l'habitat	130 562,69
25/01/2019 - Garantie d'emprunt	DOMOFRANCE (ex. d'HLM GIRONDE)		Office public de l'habitat	92 401,90
25/01/2019 - Garantie d'emprunt	DOMOFRANCE (ex. d'HLM GIRONDE)		Office public de l'habitat	85 240,40
25/01/2019 - Garantie d'emprunt	DOMOFRANCE (ex. d'HLM GIRONDE)		Office public de l'habitat	66 654,93
25/01/2019 - Garantie d'emprunt	DOMOFRANCE (ex. d'HLM GIRONDE)		Office public de l'habitat	144 912,40
25/01/2019 - Garantie d'emprunt	DOMOFRANCE (ex. d'HLM GIRONDE)		Office public de l'habitat	28 081,52
25/01/2019 - Garantie d'emprunt	DOMOFRANCE (ex. d'HLM GIRONDE)		Office public de l'habitat	235 168,22
25/01/2019 - Garantie d'emprunt	DOMOFRANCE (ex. d'HLM GIRONDE)		Office public de l'habitat	80 300,28
25/01/2019 - Garantie d'emprunt	DOMOFRANCE (ex. d'HLM GIRONDE)		Office public de l'habitat	24 932,38
25/01/2019 - Garantie d'emprunt	DOMOFRANCE (ex. d'HLM GIRONDE)		Office public de l'habitat	1 002 375,04
25/01/2019 - Garantie d'emprunt	DOMOFRANCE (ex. d'HLM GIRONDE)		Office public de l'habitat	98 769,37
25/01/2019 - Garantie d'emprunt	DOMOFRANCE (ex. d'HLM GIRONDE)		Office public de l'habitat	624 072,48
25/01/2019 - Garantie d'emprunt	DOMOFRANCE (ex. d'HLM GIRONDE)		Office public de l'habitat	214 780,15
25/01/2019 - Garantie d'emprunt	DOMOFRANCE (ex. d'HLM GIRONDE)		Office public de l'habitat	177 984,61
25/01/2019 - Garantie d'emprunt	DOMOFRANCE (ex. d'HLM GIRONDE)		Office public de l'habitat	67 904,83
25/01/2019 - Garantie d'emprunt	DOMOFRANCE (ex. d'HLM GIRONDE)		Office public de l'habitat	68 913,57
25/01/2019 - Garantie d'emprunt	DOMOFRANCE (ex. d'HLM GIRONDE)		Office public de l'habitat	164 708,13
25/01/2019 - Garantie d'emprunt	DOMOFRANCE (ex. d'HLM GIRONDE)		Office public de l'habitat	82 873,91
25/01/2019 - Garantie d'emprunt	DOMOFRANCE (ex. d'HLM GIRONDE)		Office public de l'habitat	131 898,34
25/01/2019 - Garantie d'emprunt	DOMOFRANCE (ex. d'HLM GIRONDE)		Office public de l'habitat	74 181,23

Nature de l'engagement (2)	Nom de l'organisme	Raison sociale de l'organisme	Nature juridique de l'organisme	Montant de l'engagement
25/01/2019 - Garantie d'emprunt	DOMOFRANCE (ex. d'HLM GIRONDE)		Office public de l'habitat	68 477,42
25/01/2019 - Garantie d'emprunt	DOMOFRANCE (ex. d'HLM GIRONDE)		Office public de l'habitat	116 919,31
25/01/2019 - Garantie d'emprunt	DOMOFRANCE (ex. d'HLM GIRONDE)		Office public de l'habitat	97 514,47
25/01/2019 - Garantie d'emprunt	DOMOFRANCE (ex. d'HLM GIRONDE)		Office public de l'habitat	101 222,44
25/01/2019 - Garantie d'emprunt	DOMOFRANCE (ex. d'HLM GIRONDE)		Office public de l'habitat	100 541,08
25/01/2019 - Garantie d'emprunt	DOMOFRANCE (ex. d'HLM GIRONDE)		Office public de l'habitat	88 406,12
25/01/2019 - Garantie d'emprunt	DOMOFRANCE (ex. d'HLM GIRONDE)		Office public de l'habitat	21 418,58
25/01/2019 - Garantie d'emprunt	DOMOFRANCE (ex. d'HLM GIRONDE)		Office public de l'habitat	324 523,90
25/01/2019 - Garantie d'emprunt	DOMOFRANCE (ex. d'HLM GIRONDE)		Office public de l'habitat	123 686,50
25/01/2019 - Garantie d'emprunt	DOMOFRANCE (ex. d'HLM GIRONDE)		Office public de l'habitat	223 708,80
25/01/2019 - Garantie d'emprunt	DOMOFRANCE (ex. d'HLM GIRONDE)		Office public de l'habitat	30 981,75
25/01/2019 - Garantie d'emprunt	DOMOFRANCE (ex. d'HLM GIRONDE)		Office public de l'habitat	74 950,15
25/01/2019 - Garantie d'emprunt	DOMOFRANCE (ex. d'HLM GIRONDE)		Office public de l'habitat	54 742,83
25/01/2019 - Garantie d'emprunt	DOMOFRANCE (ex. d'HLM GIRONDE)		Office public de l'habitat	126 308,46
25/01/2019 - Garantie d'emprunt	DOMOFRANCE (ex. d'HLM GIRONDE)		Office public de l'habitat	146 606,91
25/01/2019 - Garantie d'emprunt	DOMOFRANCE (ex. d'HLM GIRONDE)		Office public de l'habitat	829 543,81
25/01/2019 - Garantie d'emprunt	DOMOFRANCE (ex. d'HLM GIRONDE)		Office public de l'habitat	137 856,86
25/01/2019 - Garantie d'emprunt	DOMOFRANCE (ex. d'HLM GIRONDE)		Office public de l'habitat	84 114,50
25/01/2019 - Garantie d'emprunt	DOMOFRANCE (ex. d'HLM GIRONDE)		Office public de l'habitat	641 849,06
25/01/2019 - Garantie d'emprunt	DOMOFRANCE (ex. d'HLM GIRONDE)		Office public de l'habitat	381 033,68
25/01/2019 - Garantie d'emprunt	DOMOFRANCE (ex. d'HLM GIRONDE)		Office public de l'habitat	54 900,00
25/01/2019 - Garantie d'emprunt	DOMOFRANCE (ex. d'HLM GIRONDE)		SA HLM	280 505,93
25/01/2019 - Garantie d'emprunt	DOMOFRANCE (ex. d'HLM GIRONDE)		Office public de l'habitat	645 488,02
25/01/2019 - Garantie d'emprunt	DOMOFRANCE (ex. d'HLM GIRONDE)		Office public de l'habitat	278 694,94
25/01/2019 - Garantie d'emprunt	DOMOFRANCE (ex. d'HLM GIRONDE)		Office public de l'habitat	422 548,30
25/01/2019 - Garantie d'emprunt	DOMOFRANCE (ex. d'HLM GIRONDE)		Office public de l'habitat	9 482,02
25/01/2019 - Garantie d'emprunt	DOMOFRANCE (ex. d'HLM GIRONDE)		Office public de l'habitat	9 234,12
25/01/2019 - Garantie d'emprunt	DOMOFRANCE (ex. d'HLM GIRONDE)		Office public de l'habitat	33 264,55
25/01/2019 - Garantie d'emprunt	DOMOFRANCE (ex. d'HLM GIRONDE)		Office public de l'habitat	133 459,99
25/01/2019 - Garantie d'emprunt	DOMOFRANCE (ex. d'HLM GIRONDE)		Office public de l'habitat	111 947,19
25/01/2019 - Garantie d'emprunt	DOMOFRANCE (ex. d'HLM GIRONDE)		Autres	3 625 000,00
25/01/2019 - Garantie d'emprunt	DOMOFRANCE (ex. d'HLM GIRONDE)		Office public de l'habitat	1 008 000,00
25/01/2019 - Garantie d'emprunt	DOMOFRANCE (ex. d'HLM GIRONDE)		Office public de l'habitat	2 626 000,00
25/01/2019 - Garantie d'emprunt	DOMOFRANCE (ex. d'HLM GIRONDE)		SA HLM	369 021,34
25/01/2019 - Garantie d'emprunt	DOMOFRANCE (ex. d'HLM GIRONDE)		Office public de l'habitat	132 000,00
22/02/2019 - Garantie d'emprunt	DOMOFRANCE (ex. d'HLM GIRONDE)		Office public de l'habitat	285 196,63
22/02/2019 - Garantie d'emprunt	DOMOFRANCE (ex. d'HLM GIRONDE)		Office public de l'habitat	340 832,23
22/02/2019 - Garantie d'emprunt	DOMOFRANCE (ex. d'HLM GIRONDE)		Office public de l'habitat	395 193,71
22/02/2019 - Garantie d'emprunt	DOMOFRANCE (ex. d'HLM GIRONDE)		Office public de l'habitat	153 124,73
22/02/2019 - Garantie d'emprunt	DOMOFRANCE (ex. d'HLM GIRONDE)		Office public de l'habitat	407 000,00
26/04/2019 - Garantie d'emprunt	DOMOFRANCE (ex. d'HLM GIRONDE)		Office public de l'habitat	264 000,00
26/04/2019 - Garantie d'emprunt	DOMOFRANCE (ex. d'HLM GIRONDE)		Office public de l'habitat	123 000,00
26/04/2019 - Garantie d'emprunt	DOMOFRANCE (ex. d'HLM GIRONDE)		Office public de l'habitat	28 000,00
26/04/2019 - Garantie d'emprunt	DOMOFRANCE (ex. d'HLM GIRONDE)		Office public de l'habitat	363 000,00
26/04/2019 - Garantie d'emprunt	HABITALYS		Office public de l'habitat	56 000,00
14/06/2019 - Garantie d'emprunt	DOMOFRANCE (ex. d'HLM GIRONDE)		Office public de l'habitat	117 000,00
14/06/2019 - Garantie d'emprunt	DOMOFRANCE (ex. d'HLM GIRONDE)		SA HLM	121 877,12
14/06/2019 - Garantie d'emprunt	DOMOFRANCE (ex. d'HLM GIRONDE)		SA HLM	110 581,08
14/06/2019 - Garantie d'emprunt	GCS POL SANT VSL		Autres	210 000,00
14/06/2019 - Garantie d'emprunt	HABITALYS		Office public de l'habitat	265 000,00

Nature de l'engagement (2)	Nom de l'organisme	Raison sociale de l'organisme	Nature juridique de l'organisme	Montant de l'engagement
14/06/2019 - Garantie d'emprunt	FOL47		Association	600 000,00
14/06/2019 - Garantie d'emprunt	FOL47		Association	253 750,00
14/06/2019 - Garantie d'emprunt	FOL47		Association	253 750,00
19/07/2019 - Garantie d'emprunt	HABITALYS		Office public de l'habitat	345 572,17
19/07/2019 - Garantie d'emprunt	HABITALYS		Office public de l'habitat	577 000,00
24/01/2020 - Garantie d'emprunt	DOMOFRANCE (ex. d'HLM GIRONDE)		Office public de l'habitat	308 098,00
24/01/2020 - Garantie d'emprunt	DOMOFRANCE (ex. d'HLM GIRONDE)		Office public de l'habitat	291 000,00
24/01/2020 - Garantie d'emprunt	HABITALYS		Office public de l'habitat	334 500,00
24/01/2020 - Garantie d'emprunt	HABITALYS		Office public de l'habitat	198 000,00
24/01/2020 - Garantie d'emprunt	HABITALYS		Office public de l'habitat	113 000,00
24/01/2020 - Garantie d'emprunt	HABITALYS		Office public de l'habitat	397 000,00
24/01/2020 - Garantie d'emprunt	HABITALYS		Office public de l'habitat	228 000,00
24/01/2020 - Garantie d'emprunt	HABITALYS		Office public de l'habitat	368 000,00
24/01/2020 - Garantie d'emprunt	HABITALYS		Office public de l'habitat	181 000,00
24/01/2020 - Garantie d'emprunt	HABITALYS		Office public de l'habitat	850 000,00
24/01/2020 - Garantie d'emprunt	HABITALYS		Office public de l'habitat	419 000,00
24/01/2020 - Garantie d'emprunt	HABITALYS		Office public de l'habitat	227 000,00
24/01/2020 - Garantie d'emprunt	HABITALYS		Office public de l'habitat	84 000,00
24/01/2020 - Garantie d'emprunt	HABITALYS		Office public de l'habitat	112 000,00
21/02/2020 - Garantie d'emprunt	HABITALYS		Office public de l'habitat	136 301,00
21/02/2020 - Garantie d'emprunt	AXENTIA		SA HLM	1 306 215,36
21/02/2020 - Garantie d'emprunt	AXENTIA		SA HLM	1 925 993,62
24/07/2020 - Garantie d'emprunt	HABITALYS		Office public de l'habitat	30 000,00
24/07/2020 - Garantie d'emprunt	HABITALYS		Office public de l'habitat	213 699,00
24/07/2020 - Garantie d'emprunt	HABITALYS		Office public de l'habitat	48 000,00
24/07/2020 - Garantie d'emprunt	HABITALYS		Office public de l'habitat	75 000,00
24/07/2020 - Garantie d'emprunt	HABITALYS		Office public de l'habitat	25 000,00
24/07/2020 - Garantie d'emprunt	HABITALYS		Office public de l'habitat	459 000,00
24/07/2020 - Garantie d'emprunt	HABITALYS		Office public de l'habitat	181 000,00
24/07/2020 - Garantie d'emprunt	HABITALYS		Office public de l'habitat	957 000,00
24/07/2020 - Garantie d'emprunt	HABITALYS		Office public de l'habitat	349 000,00
24/07/2020 - Garantie d'emprunt	HABITALYS		Office public de l'habitat	300 000,00
24/07/2020 - Garantie d'emprunt	HABITALYS		Office public de l'habitat	100 000,00
24/07/2020 - Garantie d'emprunt	HABITALYS		Office public de l'habitat	93 600,00
24/07/2020 - Garantie d'emprunt	HABITALYS		Office public de l'habitat	72 000,00
24/07/2020 - Garantie d'emprunt	HABITALYS		Office public de l'habitat	60 000,00
24/07/2020 - Garantie d'emprunt	HABITALYS		Office public de l'habitat	289 000,00
24/07/2020 - Garantie d'emprunt	HABITALYS		Office public de l'habitat	201 000,00
24/07/2020 - Garantie d'emprunt	HABITALYS		Office public de l'habitat	651 000,00
24/07/2020 - Garantie d'emprunt	HABITALYS		Office public de l'habitat	428 000,00
24/07/2020 - Garantie d'emprunt	HABITALYS		Office public de l'habitat	225 000,00
24/07/2020 - Garantie d'emprunt	HABITALYS		Office public de l'habitat	75 000,00
24/07/2020 - Garantie d'emprunt	SIH 47		Autres	3 625 000,00
25/09/2020 - Garantie d'emprunt	HABITALYS		Office public de l'habitat	40 000,00
27/11/2020 - Garantie d'emprunt	AXENTIA		SA HLM	3 214 042,63
27/11/2020 - Garantie d'emprunt	HABITALYS		Office public de l'habitat	1 311 000,00
27/11/2020 - Garantie d'emprunt	HABITALYS		Office public de l'habitat	440 000,00
27/11/2020 - Garantie d'emprunt	HABITALYS		Office public de l'habitat	285 000,00
27/11/2020 - Garantie d'emprunt	HABITALYS		Office public de l'habitat	106 000,00
27/11/2020 - Garantie d'emprunt	HABITALYS		Office public de l'habitat	184 000,00

Nature de l'engagement (2)	Nom de l'organisme	Raison sociale de l'organisme	Nature juridique de l'organisme	Montant de l'engagement
27/11/2020 - Garantie d'emprunt	HABITALYS		Office public de l'habitat	266 000,00
27/11/2020 - Garantie d'emprunt	HABITALYS		Office public de l'habitat	285 000,00
27/11/2020 - Garantie d'emprunt	HABITALYS		Office public de l'habitat	52 000,00
27/11/2020 - Garantie d'emprunt	HABITALYS		Office public de l'habitat	20 000,00
27/11/2020 - Garantie d'emprunt	HABITALYS		Office public de l'habitat	1 145 604,00
29/01/2021 - Garantie d'emprunt	DOMOFRANCE (ex. d'HLM GIRONDE)		SA HLM	387 229,21
29/01/2021 - Garantie d'emprunt	HABITALYS		Office public de l'habitat	85 000,00
29/01/2021 - Garantie d'emprunt	FOL47		Association	222 585,00
29/01/2021 - Garantie d'emprunt	FOL47		Association	222 585,00
29/01/2021 - Garantie d'emprunt	SEML DU RIEUCOURT		Autres	9 250 000,00
29/01/2021 - Garantie d'emprunt	HABITALYS		Office public de l'habitat	5 832 555,00
29/01/2021 - Garantie d'emprunt	HABITALYS		Office public de l'habitat	12 829 452,00
26/03/2021 - Garantie d'emprunt	HABITALYS		Office public de l'habitat	45 000,00
26/03/2021 - Garantie d'emprunt	HABITALYS		Office public de l'habitat	482 000,00
26/03/2021 - Garantie d'emprunt	HABITALYS		Office public de l'habitat	1 449 239,00
28/05/2021 - Garantie d'emprunt	EHPAD CASTELM./LOT		Maison de retraite	2 561 910,96
28/05/2021 - Garantie d'emprunt	MFR DE BOURGOUNGAGUE		Association	247 592,00
28/05/2021 - Garantie d'emprunt	HABITALYS		Office public de l'habitat	197 000,00
28/05/2021 - Garantie d'emprunt	HABITALYS		Office public de l'habitat	396 224,00
28/05/2021 - Garantie d'emprunt	HABITALYS		Office public de l'habitat	219 000,00
28/05/2021 - Garantie d'emprunt	HABITALYS		Office public de l'habitat	180 000,00
28/05/2021 - Garantie d'emprunt	HABITALYS		Office public de l'habitat	60 000,00
28/05/2021 - Garantie d'emprunt	HABITALYS		Office public de l'habitat	310 000,00
24/09/2021 - Garantie d'emprunt	HABITALYS		Office public de l'habitat	116 351,00
24/09/2021 - Garantie d'emprunt	HABITALYS		Office public de l'habitat	41 354,00
24/09/2021 - Garantie d'emprunt	HABITALYS		Office public de l'habitat	314 151,00
24/09/2021 - Garantie d'emprunt	HABITALYS		Office public de l'habitat	56 868,00
24/09/2021 - Garantie d'emprunt	HABITALYS		Office public de l'habitat	150 000,00
24/09/2021 - Garantie d'emprunt	HABITALYS		Office public de l'habitat	50 000,00
26/11/2021 - Garantie d'emprunt	LOGEVIE SA D' HLM		SA HLM	494 966,00
26/11/2021 - Garantie d'emprunt	LOGEVIE SA D' HLM		SA HLM	108 853,50
26/11/2021 - Garantie d'emprunt	LOGEVIE SA D' HLM		SA HLM	812 945,50
26/11/2021 - Garantie d'emprunt	LOGEVIE SA D' HLM		SA HLM	204 404,50
26/11/2021 - Garantie d'emprunt	LOGEVIE SA D' HLM		SA HLM	300 000,00
26/11/2021 - Garantie d'emprunt	LOGEVIE SA D' HLM		SA HLM	100 000,00
26/11/2021 - Garantie d'emprunt	LOGEVIE SA D' HLM		SA HLM	168 876,50
Subventions supérieures à 75 000 € ou représentant plus de 50 % du produit figurant au compte de résultat de l'organisme				
- Subvention > 75 000	ADEM FLORIDA		ASSOCIATION	140 000,00
- Subvention > 75 000	AGEN HABITAT OFFICE PUBLIC MUNICIPAL HLM		COMMUNE	89 391,60
- Subvention > 75 000	AGEN HABITAT OFFICE PUBLIC MUNICIPAL HLM		COMMUNE	27 660,58
- Subvention > 75 000	AGGLOMERATION D AGEN		GROUPEMENT COLL	2 359 500,01
- Subvention > 75 000	AGGLOMERATION D AGEN		GROUPEMENT COLL	4 502,59
- Subvention > 75 000	AMICALE ANC CGX ET DPTX LG		ASSOCIATION	90 083,29
- Subvention > 75 000	APRED ASSO POUR LE REDRESSEM DES EXPLOITATIONS EN DIFFICU		ASSOCIATION	79 890,00
- Subvention > 75 000	APREVA 47		ASSOCIATION	148 431,90
- Subvention > 75 000	ASSOCIATION SYLLABE		ASSOCIATION	214 410,01

Nature de l'engagement (2)	Nom de l'organisme	Raison sociale de l'organisme	Nature juridique de l'organisme	Montant de l'engagement
- Subvention > 75 000	AUTOROUTES DU SUD DE LA FRAN		SOCIETE	1 972 691,55
- Subvention > 75 000	DIRECTION INFRASTRUCTURE			
- Subvention > 75 000	BRGM BUREAU DE RECHERCHE		ETS PUBLIC NATI	93 600,00
- Subvention > 75 000	GEOLOGIQUE ET MINIERE			
- Subvention > 75 000	CC ALBRET COMMUNAUTE		COMMUNE	69 176,94
- Subvention > 75 000	CC ALBRET COMMUNAUTE		COMMUNE	59 270,99
- Subvention > 75 000	CHAMBRE D AGRICULTURE		ETS PUBLIC NATI	125 000,00
- Subvention > 75 000	CNE DE MARMANDE		COMMUNE	1 700,00
- Subvention > 75 000	CNE DE MARMANDE		COMMUNE	19 978,81
- Subvention > 75 000	CNE DE MARMANDE		COMMUNE	60 676,67
- Subvention > 75 000	CNE DE ST ANTOINE DE FICALBA		COMMUNE	100 000,00
- Subvention > 75 000	CNE DE ST ANTOINE DE FICALBA		COMMUNE	11 013,75
- Subvention > 75 000	COMITE DEPARTEMENTAL TOURISM		ASSOCIATION	1 430 000,00
- Subvention > 75 000	DU LOT ET GARONNE			
- Subvention > 75 000	COMMUNAUTE D AGGLOMERATION		GROUPEMENT COLL	259 003,80
- Subvention > 75 000	VAL DE GARONNE AGGLOMERATION			
- Subvention > 75 000	COMMUNAUTE D AGGLOMERATION		GROUPEMENT COLL	42 596,12
- Subvention > 75 000	VAL DE GARONNE AGGLOMERATION			
- Subvention > 75 000	COMMUNAUTE D AGGLOMERATION		GROUPEMENT COLL	167,35
- Subvention > 75 000	VAL DE GARONNE AGGLOMERATION			
- Subvention > 75 000	COMMUNE D AGEN		COMMUNE	250 000,00
- Subvention > 75 000	COMMUNE D AGEN		COMMUNE	87 219,59
- Subvention > 75 000	COMMUNE D AGEN		COMMUNE	20 000,00
- Subvention > 75 000	COMPAGNONS BATISSEURS NA		ASSOCIATION	89 660,65
- Subvention > 75 000	COMPAGNONS BATISSEURS NA		ASSOCIATION	6 300,00
- Subvention > 75 000	DDFIP ESSONNE		Etat et ets pub	880 000,00
- Subvention > 75 000	DOMAINE AGROECOLOGIQUE DE BA		ASSOCIATION	180 000,00
- Subvention > 75 000	DOMAINE AGROECOLOGIQUE DE BA		ASSOCIATION	47 250,00
- Subvention > 75 000	DOMOFRANCE SA DE HLM		SOCIETE	126 250,00
- Subvention > 75 000	DOMOFRANCE SA DE HLM		SOCIETE	26 485,91
- Subvention > 75 000	ELECTRICITE DE FRANCE SITE DE		SOCIETE	122 153,72
- Subvention > 75 000	BASSO CAMBO			
- Subvention > 75 000	ESPACE PRODUCTIONS 47		ASSOCIATION	110 000,00
- Subvention > 75 000	FEDERATION ADMR DU LOT ET		ASSOCIATION	156 254,07
- Subvention > 75 000	GARONNE			
- Subvention > 75 000	GDS 47 ADLMB ASSO DPTALE DE		ASSOCIATION	100 000,00
- Subvention > 75 000	LUTTE CONTRE			
- Subvention > 75 000	GIP CAMPUS NUMERIQUE 47		ETS PUBLIC NATI	85 224,00
- Subvention > 75 000	HABITALYS OPH 47 OFFICE PUBLIC		DEPARTEMENT	85 668,75
- Subvention > 75 000	DE L HABITAT			
- Subvention > 75 000	HABITALYS OPH 47 OFFICE PUBLIC		DEPARTEMENT	22 767,34
- Subvention > 75 000	DE L HABITAT			
- Subvention > 75 000	ISFAD SOLINCITE		ASSOCIATION	14 750,00
- Subvention > 75 000	ISFAD SOLINCITE		ASSOCIATION	517,71
- Subvention > 75 000	ISFAD SOLINCITE		ASSOCIATION	333 027,00
- Subvention > 75 000	ISFAD SOLINCITE		ASSOCIATION	8 311,42
- Subvention > 75 000	REGAIN COORDINATION		ASSOCIATION	300 000,00
- Subvention > 75 000	REGION NOUVELLE AQUITAINE		REGION	1 738 051,90
- Subvention > 75 000	RESEAU CANOPE		ETS PUBLIC NATI	85 000,00

Nature de l'engagement (2)	Nom de l'organisme	Raison sociale de l'organisme	Nature juridique de l'organisme	Montant de l'engagement
- Subvention > 75 000	SERVICE DEPARTEMENTAL D INCENDIE ET DE SECOURS		DEPARTEMENT	200 000,00
- Subvention > 75 000	SYNDICAT MIXTE POUR L AMENAGEMENT DE LA VALLEE		GROUPEMENT COLL	115 510,02
- Subvention > 75 000	SYNDICAT MIXTE POUR L AMENAGEMENT DE LA VALLEE		GROUPEMENT COLL	10 312,90
- Subvention > 75 000	U D S P 47		ASSOCIATION	98 214,00
- Subvention > 75 000	UNA LOT ET GARONNE 47		ASSOCIATION	105 466,14
Autres				

(1) Hôtel de la collectivité et autres lieux publics désignés par la collectivité.

(2) Indiquer la date de la décision (délibérations, contrats ou décisions de l'exécutif).

(3) Préciser la nature de la délégation (concession, affermage, régie intéressée...).

IV – ÉTATS ANNEXÉS	IV
C – ÉTATS ANNEXÉS BUDGÉTAIRES – AUTORISATIONS DE PROGRAMME	C2.1

SITUATION DES AUTORISATIONS DE PROGRAMME ET CREDITS DE PAIEMENT

AUTORISATION DE PROGRAMME *		Chapitre (s)	Stocks AP votées disponibles à l'affectation (exercices antérieurs)	AP votées dans l'année	AP affectées non couvertes par des CP réalisés au 01/01/N (1)	Flux d'AP affectées dans l'année (2)	AP affectées annulées (3)	Stock d'AP affectées restant à financer (4) = (1) + (2) - (3)	CP mandatés au budget de l'année N (5)	AP affectées non couvertes par des CP mandatés au 31/12/N (6) = (4) - (5)
Numéro	Libellé									
D 00017 2012/2	8EME PROGRAMME DE RENOVATION (AP 2012-2014)	20	6 600 390,99	0,00	900 770,78	0,00	0,00	900 770,78	28 071,05	872 699,73
D 00010 2016/1	ACCES CENTER PARCS - AP 2016-2022	20, 204, 23	2 150 000,00	505 000,00	1 242 569,18	505 000,00	0,00	1 747 569,18	1 582 245,32	165 323,86
D 00066 2022/1	ACQUISITION CONSERVATOIRE VEGETAL REGIONAL D AQUITAINE - AP 2022/2023	21	0,00	300 000,00	0,00	300 000,00	0,00	300 000,00	103 782,00	196 218,00
D 00209 2018/1	AEP ZONES RURALES ASSAINISSEMENT BOURGS - AP 2018	204	315 357,48	-1 352,82	16 445,65	0,00	1 352,82	15 092,83	15 092,83	0,00
D 00209 2019/1	AEP ZONES RURALES ASSAINISSEMENT DES BOURGS - AP 2019	204	316 328,28	0,00	58 000,00	0,00	0,00	58 000,00	0,00	58 000,00
D 00240 2018/2	AIE AGROALIMENTAIRE ET BOIS - AP 2018	204	147 983,60	-72,00	72,00	0,00	72,00	0,00	0,00	0,00
D 00240 2019/1	AIE AGROALIMENTAIRE FORET PECHE - AP 2019	204	186 504,00	-20 520,70	71 747,90	0,00	20 520,70	51 227,20	22 994,60	28 232,60
D 00240 2020/1	AIE AGROALIMENTAIRE FORET PECHE - AP 2020	204	224 473,00	0,00	117 797,50	0,00	0,00	117 797,50	63 886,75	53 910,75
D 00240 2022/1	AIE AGROALIMENTAIRE FORET PECHE - AP 2022	204	0,00	230 000,00	0,00	230 000,00	0,00	230 000,00	0,00	230 000,00
D 00240 2021/1	AIE AGROALIMENTATION FORET PECHE - AP 2021	204	230 000,00	-49 365,00	153 976,00	0,00	49 365,00	104 611,00	52 185,70	52 425,30
D 00147 2009/1	AMENAGEMENT DU RIA EN BUREAUX (AP 2009-2014)	20, 23	1 049 411,31	0,00	4 091,21	0,00	0,00	4 091,21	0,00	4 091,21
D 00231 2018/1	AMENAGEMENT ET GESTION DURABLE MILIEU AQUATIQUE - AP 2018	204	202 185,98	0,00	40 593,50	0,00	0,00	40 593,50	7 643,00	32 950,50
D 00231 2020/1	AMENAGEMENT ET GESTION DURABLE MILIEU AQUATIQUE - AP 2020	204	287 965,70	-6 254,81	138 129,29	0,00	6 254,81	131 874,48	93 403,73	38 470,75
D 00231 2021/1	AMENAGEMENT ET GESTION DURABLE MILIEU AQUATIQUE - AP 2021	204	350 000,00	-468,71	314 639,68	0,00	468,71	314 170,97	143 009,45	171 161,52
D 00231 2022/1	AMENAGEMENT ET GESTION DURABLE MILIEU AQUATIQUE - AP 2022	204	0,00	350 000,00	0,00	350 000,00	0,00	350 000,00	59 996,15	290 003,85

AUTORISATION DE PROGRAMME *		Chapitre (s)	Stocks AP votées disponibles à l'affectation (exercices antérieurs)	AP votées dans l'année	AP affectées non couvertes par des CP réalisés au 01/01/N (1)	Flux d'AP affectées dans l'année (2)	AP affectées annulées (3)	Stock d'AP affectées restant à financer (4) = (1) + (2) - (3)	CP mandatés au budget de l'année N (5)	AP affectées non couvertes par des CP mandatés au 31/12/N (6) = (4) - (5)
D 00231 2019/1	AMENAGEMENT ET GESTION DURABLE MILIEU AQUATIQUE- AP 2019	204	284 704,11	-23 072,00	62 835,75	0,00	23 072,00	39 763,75	32 863,11	6 900,64
D 00007 2021/1	AMENAGEMENT PONT DE PIERRE AGEN - AP 2021/2025	20	500 000,00	0,00	500 000,00	0,00	0,00	500 000,00	48 936,00	451 064,00
D 00084 2012/3	AMENAGEMENT VALLEE DU LOT ECLUSE SAINT VITE AP 2012/2021	20	5 000 000,00	0,00	253 085,24	0,00	0,00	253 085,24	0,00	253 085,24
D 00047 2021/1	ARCHIVES DE DEMAIN - CREATION D UN SITE - AP21/24	23	7 000 000,00	0,00	6 931 960,00	0,00	0,00	6 931 960,00	0,00	6 931 960,00
D 00212 2015/2	BASTIDES VILLAGES DE CARACTERE ET PLUS BEAUX VILLAGES DE FRANCE AP2015	204	675 300,00	-3 452,80	3 452,80	0,00	3 452,80	0,00	0,00	0,00
D 00146 2021/1	BATIMENTS GER - AP 2021/2023	23	5 000 000,00	100 000,00	4 192 223,00	1 000 000,00	900 000,00	4 292 223,00	2 406 911,11	1 885 311,89
D 00146 2022/2	BATIMENTS GER - AP 2023/2025	20, 23	0,00	900 000,00	0,00	900 000,00	0,00	900 000,00	0,00	900 000,00
D 00211 2019/3	CENTRE DE FORMATION DES APPRENTIS - AP 2019	204	750 000,00	0,00	675 000,00	0,00	0,00	675 000,00	0,00	675 000,00
D 00147 2019/1	CENTRE EXPLOITATION DE MARMANDE - AP 2019/2021	23	656 000,00	545 000,00	625 809,20	545 000,00	0,00	1 170 809,20	85 251,00	1 085 558,20
D 00011 2021/1	COLLEGES GER - AP 2021/2023	23	10 425 000,00	-1 600 000,00	6 333 157,46	0,00	1 600 000,00	4 733 157,46	3 373 659,82	1 359 497,64
D 00011 2022/1	COLLEGES GER - AP 2023/2025	23	0,00	1 600 000,00	0,00	1 600 000,00	0,00	1 600 000,00	0,00	1 600 000,00
D 00053 2018/2	CONSERVATION ET RESTAURATION DU PATRIMOINE NON PROTEGE- AP2018	204	36 000,00	-1 874,30	1 874,30	0,00	1 874,30	0,00	0,00	0,00
D 00053 2018/1	CONSERVATION ET RESTAURATION DU PATRIMOINE PROTEGE MH - AP 2018	204	400 000,00	-19 580,04	19 580,04	0,00	19 580,04	0,00	0,00	0,00
D 00053 2014/2	CONSERVATION ET RESTAURATION PATRIMOINE PROTEGE MONUMENTS HISTORIQUES (AP 2014)	204	420 631,81	-10 717,42	10 717,42	0,00	10 717,42	0,00	0,00	0,00
D 00053 2017/1	CONSERVATION REST.PATR.PROTEGE MH - AP2017	204	376 579,41	-1 072,15	6 619,15	0,00	1 072,15	5 547,00	0,00	5 547,00
D 00053 2022/2	CONSERVATION RESTAURATION PATRIMOINE NON PROTEGE - AP 2022	204	0,00	70 000,00	0,00	70 000,00	0,00	70 000,00	20 000,00	50 000,00
D 00053 2022/1	CONSERVATION RESTAURATION PATRIMOINE PROTEGE MH - AP 2022	204	0,00	430 000,00	0,00	430 000,00	0,00	430 000,00	75 785,01	354 214,99
D 00053 2019/2	CONSERVATION RESTAURATION PATRIMOINE PROTEGE MH - AP2019	204	400 000,00	-7 419,80	11 939,80	0,00	7 419,80	4 520,00	4 519,31	0,69
D 00053 2021/2	CONSERVATION RESTAURATION PATRIMOINE PROTEGE MH-AP 2021	204	450 000,00	0,00	368 417,35	0,00	0,00	368 417,35	205 814,87	162 602,48

AUTORISATION DE PROGRAMME *		Chapitre (s)	Stocks AP votées disponibles à l'affectation (exercices antérieurs)	AP votées dans l'année	AP affectées non couvertes par des CP réalisés au 01/01/N (1)	Flux d'AP affectées dans l'année (2)	AP affectées annulées (3)	Stock d'AP affectées restant à financer (4) = (1) + (2) - (3)	CP mandatés au budget de l'année N (5)	AP affectées non couvertes par des CP mandatés au 31/12/N (6) = (4) - (5)
D 00053 2020/1	CONSERVATION RESTAURATION PATRIMOINE PROTEGE MH-AP2020	204	385 000,00	0,00	203 709,68	0,00	0,00	203 709,68	160 925,24	42 784,44
D 00053 2019/1	CONSERVATION RESTAURATION PNP BATIMENT AP2019	204	50 000,00	-1 029,48	1 029,48	0,00	1 029,48	0,00	0,00	0,00
D 00053 2021/1	CONSERVATION RESTAURATION PNP BATIMENTS - AP 2021	204	50 000,00	0,00	50 000,00	0,00	0,00	50 000,00	15 022,33	34 977,67
D 00053 2020/2	CONSERVATION RESTAURATION PNP BATIMENTS - AP2020	204	65 000,00	0,00	21 507,52	0,00	0,00	21 507,52	9 000,00	12 507,52
D 00215 2012/1	CONSTRUCTION AMELIORATION LOGEMENTS SOCIAUX HLM -PLUS RENOVATION(AP 2012)	204	658 500,00	0,00	21 000,00	0,00	0,00	21 000,00	0,00	21 000,00
D 00007 2021/2	CONSTRUCTION PONT DU MAS D AGENAIS - AP 2021/2025	20	500 000,00	0,00	500 000,00	0,00	0,00	500 000,00	0,00	500 000,00
D 00132 2018/1	CONTRAT MICROSOFT - AP 2018 / 2021	23	795 000,00	-46 950,65	46 950,65	0,00	46 950,65	0,00	0,00	0,00
D 00027 2022/1	CONVENTION CEREMA RECHERCHE ET DEVELOPPEMENT - AP 2022/2024	20	0,00	90 000,00	0,00	90 000,00	0,00	90 000,00	0,00	90 000,00
D 00027 2019/1	CONVENTION CEREMA RECHERCHE ET DEVELOPPEMENT - AP2019/2021	20	90 000,00	-30 156,00	30 156,00	0,00	30 156,00	0,00	0,00	0,00
D 00195 2016/1	CPER SECTEUR CROIX BLANCHE FOULAYRONNES-AP16/22	204	1 041 600,00	0,00	1 041 600,00	0,00	0,00	1 041 600,00	0,00	1 041 600,00
D 00348 2018/1	CREATION MAISONS DE SANTE PLURIPROFESSIONNELLES - AP 2018/2025	204	793 000,00	0,00	511 659,73	0,00	0,00	511 659,73	68 660,00	442 999,73
D 00237 2018/1	CUMA - AP 2018	204	257 568,61	-687,01	687,01	0,00	687,01	0,00	0,00	0,00
D 00237 2021/1	CUMA - AP 2021	204	200 000,00	-76 677,10	76 677,10	0,00	76 677,10	0,00	0,00	0,00
D 00237 2022/1	CUMA - AP 2022	204	0,00	200 000,00	0,00	200 000,00	0,00	200 000,00	197 055,20	2 944,80
D 00005 2021/1	DEGATS SUITE AUX INTEMPERIES ET CRUES DE FEVRIER 2021-AP 2021/2023	20	7 200 000,00	0,00	7 200 000,00	0,00	0,00	7 200 000,00	375 404,17	6 824 595,83
D 00069 2020/1	DEMOCRATIE PARTICIPATIVE-BUDGET PARTICIPATIF - AP2020/2023	204	3 000 000,00	0,00	2 043 718,79	0,00	0,00	2 043 718,79	627 991,63	1 415 727,16
D 00348 2020/1	DEMOGRAPHIE MEDICALE - AP 2020/2025	204	800 000,00	0,00	800 000,00	0,00	0,00	800 000,00	61 628,00	738 372,00
D 00318 2022/1	DEVIATION AGEN OUEST BARREAU S4 CAMELAT - TRAVAUX - AP 2022/2025	204	0,00	13 400 000,00	0,00	13 400 000,00	0,00	13 400 000,00	1 800 000,00	11 600 000,00
D 00325 2019/1	DEVIATION MARMANDE NORD-EST - AP 2019/2024	23, 20	700 000,00	3 700 000,00	279 149,69	3 700 000,00	0,00	3 979 149,69	138 773,82	3 840 375,87
D 00336 2016/1	EHPAD CANCON - AP 2016-2018	204	660 000,00	0,00	363 000,00	0,00	0,00	363 000,00	0,00	363 000,00

AUTORISATION DE PROGRAMME *		Chapitre (s)	Stocks AP votées disponibles à l'affectation (exercices antérieurs)	AP votées dans l'année	AP affectées non couvertes par des CP réalisés au 01/01/N (1)	Flux d'AP affectées dans l'année (2)	AP affectées annulées (3)	Stock d'AP affectées restant à financer (4) = (1) + (2) - (3)	CP mandatés au budget de l'année N (5)	AP affectées non couvertes par des CP mandatés au 31/12/N (6) = (4) - (5)
D 00336 2008/5	EHPAD FUMEL (AP 2008-2010)	204	914 694,00	0,00	182 938,80	0,00	0,00	182 938,80	0,00	182 938,80
D 00066 2018/1	ENS SUBVENTIONS INVESTISSEMENT - AP 2018	204	70 214,82	0,00	0,00	0,00	0,00	0,00	0,00	0,00
D 00066 2020/1	ENS SUBVENTIONS INVESTISSEMENT - AP 2020	204	103 233,65	-3 049,77	37 893,35	0,00	3 049,77	34 843,58	32 350,00	2 493,58
D 00066 2021/2	ENS SUBVENTIONS INVESTISSEMENT - AP 2021	204	100 000,00	-22 914,87	69 736,64	0,00	22 914,87	46 821,77	26 578,67	20 243,10
D 00066 2022/2	ENS SUBVENTIONS INVESTISSEMENT - AP 2022	204	0,00	100 000,00	0,00	100 000,00	0,00	100 000,00	23 824,32	76 175,68
D 00066 2019/1	ENS SUBVENTIONS INVESTISSEMENT - AP2019	204	75 598,96	-3 241,75	7 385,21	0,00	3 241,75	4 143,46	1 648,89	2 494,57
D 00080 2018/1	EQUIPEMENTS TOURISTIQUES - AP 2018	204	118 400,00	0,00	0,00	0,00	0,00	0,00	0,00	0,00
D 00080 2019/1	EQUIPEMENTS TOURISTIQUES - AP 2019	204	46 062,98	0,00	10 000,00	0,00	0,00	10 000,00	10 000,00	0,00
D 00080 2020/1	EQUIPEMENTS TOURISTIQUES - AP 2020	204	37 500,00	0,00	37 500,00	0,00	0,00	37 500,00	0,00	37 500,00
D 00080 2022/1	EQUIPEMENTS TOURISTIQUES - AP 2022	204	0,00	140 000,00	0,00	140 000,00	0,00	140 000,00	0,00	140 000,00
D 00080 2021/1	EQUIPEMENTS TOURISTIQUES - AP2021	204	145 000,00	-33 528,00	145 000,00	0,00	33 528,00	111 472,00	30 000,00	81 472,00
D 00007 2011/2	ETUDES DE REPARATION ET AMENAGEMENT PONT DE PIERRE SUR GARONNE A AGEN AP 11/19	20	422 000,00	-56 589,30	56 589,30	0,00	56 589,30	0,00	0,00	0,00
D 00015 2020/1	ETUDES DIVERSES (AP2020/2023)	20	150 000,00	100 000,00	89 457,57	100 000,00	0,00	189 457,57	85 073,86	104 383,71
D 00323 2010/1	ETUDES LIAISONS CYCLABLES (AP 2010-2021)	20	190 000,00	0,00	59 688,99	0,00	0,00	59 688,99	0,00	59 688,99
D 00015 2010/2	ETUDES MODERNISATION RESEAU PRINCIPAL (AP2010-2019)	20	795 787,21	-163,20	2 022,31	0,00	163,20	1 859,11	264,96	1 594,15
D 00318 2011/2	FINANCEMENT DE LA LGV TOURS BORDEAUX (AP 2011-2018)	204	34 000 000,00	-543 873,76	543 873,76	0,00	543 873,76	0,00	0,00	0,00
D 00197 2020/1	FONDS DE CONCOURS AUX OPERATIONS SECURITE ROUTIERE - AP2020	204	345 000,00	10 153,00	115 847,00	10 153,00	0,00	126 000,00	25 186,32	100 813,68
D 00197 2018/1	FONDS DE CONCOURS OPERATION SECURITE ROUTIERE - AP 2018	204	45 800,00	0,00	30 550,00	0,00	0,00	30 550,00	0,00	30 550,00
D 00197 2021/1	FONDS DE CONCOURS OPERATIONS SECURITE ROUTIERE - AP 2021	204	280 000,00	0,00	275 267,50	0,00	0,00	275 267,50	132 611,67	142 655,83
D 00197 2022/1	FONDS DE CONCOURS OPERATIONS SECURITE ROUTIERE-AP 2022	204	0,00	355 000,00	0,00	355 000,00	0,00	355 000,00	15 250,00	339 750,00
D 00379 2018/2	FONDS TERRITORIAL - AP 2018	204	44 555,37	0,00	0,00	0,00	0,00	0,00	0,00	0,00

AUTORISATION DE PROGRAMME *		Chapitre (s)	Stocks AP votées disponibles à l'affectation (exercices antérieurs)	AP votées dans l'année	AP affectées non couvertes par des CP réalisés au 01/01/N (1)	Flux d'AP affectées dans l'année (2)	AP affectées annulées (3)	Stock d'AP affectées restant à financer (4) = (1) + (2) - (3)	CP mandatés au budget de l'année N (5)	AP affectées non couvertes par des CP mandatés au 31/12/N (6) = (4) - (5)
D 00379 2019/1	FONDS TERRITORIAL - AP 2019	204	30 283,19	-318,54	11 048,54	0,00	318,54	10 730,00	10 730,00	0,00
D 00379 2021/1	FONDS TERRITORIAL - AP 2021	204	150 000,00	-54 670,50	150 000,00	0,00	54 670,50	95 329,50	0,00	95 329,50
D 00379 2022/1	FONDS TERRITORIAL - AP 2022/2024	204	0,00	600 000,00	0,00	600 000,00	0,00	600 000,00	0,00	600 000,00
D 00084 2020/1	FRANCHISSEMENT BARRAGE DE FUMEL (AP 2020/2023)	23, 204, 21, 20	400 000,00	6 000 000,00	288 950,40	6 000 000,00	0,00	6 288 950,40	132 524,76	6 156 425,64
D 00210 2019/3	GRANDS EQUIPEMENTS STRUCTURANTS - AP2020/2025	204	3 000 000,00	0,00	2 557 724,95	0,00	0,00	2 557 724,95	483 749,90	2 073 975,05
D 00007 2017/1	GROSSES REPARATIONS OUVRAGES D ART - AP2017/2023	23	2 000 000,00	800 000,00	502 653,42	800 000,00	0,00	1 302 653,42	368 190,53	934 462,89
D 00072 2019/1	GYMNASES MIS A DISPOSITION DES COLLEGES - AP2020/2025	204	600 000,00	0,00	600 000,00	0,00	0,00	600 000,00	27 345,74	572 654,26
D 00215 2022/1	HABITAT INCLUSIF - AP 2023/2026	204	0,00	1 000 000,00	0,00	1 000 000,00	0,00	1 000 000,00	0,00	1 000 000,00
D 00077 2020/1	HEBERGEMENTS TOURISTIQUES - AP 2020	204	120 000,00	0,00	20 000,00	0,00	0,00	20 000,00	0,00	20 000,00
D 00077 2021/1	HEBERGEMENTS TOURISTIQUES - AP 2021	204	120 000,00	-22 582,00	109 342,00	0,00	22 582,00	86 760,00	29 000,00	57 760,00
D 00077 2022/1	HEBERGEMENTS TOURISTIQUES - AP 2022	204	0,00	345 000,00	0,00	345 000,00	0,00	345 000,00	70 500,00	274 500,00
D 00224 2018/1	L ARBRE DANS LE PAYSAGE RURAL - AP 2018	204	18 179,20	0,00	4 806,40	0,00	0,00	4 806,40	0,00	4 806,40
D 00224 2019/1	L ARBRE DANS LE PAYSAGE RURAL - AP 2019	204	16 592,80	0,00	1 982,40	0,00	0,00	1 982,40	0,00	1 982,40
D 00224 2021/1	L ARBRE DANS LE PAYSAGE RURAL - AP 2021	204	50 000,00	-6 317,20	31 831,20	0,00	6 317,20	25 514,00	11 159,52	14 354,48
D 00224 2022/1	L ARBRE DANS LE PAYSAGE RURAL - AP 2022	204	0,00	50 000,00	0,00	50 000,00	0,00	50 000,00	5 952,00	44 048,00
D 00224 2020/1	L ARBRE DANS PAYSAGE RURAL - AP2020	204	19 998,00	0,00	4 611,60	0,00	0,00	4 611,60	420,00	4 191,60
D 00215 2020/1	LOGEMENTS SPECIFIQUES AP 2020-2022	204	3 855 500,00	0,00	3 727 705,10	0,00	0,00	3 727 705,10	156 675,65	3 571 029,45
D 00039 2019/1	MAISONS FAMILIALES ET RURALES - AP 2019/2022	204	200 000,00	0,00	130 000,00	0,00	0,00	130 000,00	30 000,00	100 000,00
D 00017 2022/1	MODERNISATION DES CUISINES DES COLLEGES - AP 2022/2025	20, 23	0,00	625 000,00	0,00	625 000,00	0,00	625 000,00	82 075,00	542 925,00
D 00010 2010/1	MODERNISATION DU RESEAU PRINCIPAL - TRAVAUX (AP 2010 -2020)	23	14 240 562,35	-54 581,92	54 581,92	0,00	54 581,92	0,00	0,00	0,00
D 00010 2010/2	MODERNISATION DU RESEAU SECONDAIRE - TRAVAUX (AP 2010 -2020)	23	6 828 033,40	-17 200,82	17 200,82	0,00	17 200,82	0,00	0,00	0,00
D 00010 2019/2	MODERNISATION RESEAU PRINCIPAL - AP 2019/2023	20, 204	5 160 000,00	1 500 000,00	1 270 778,15	1 500 000,00	0,00	2 770 778,15	1 455 213,35	1 315 564,80

AUTORISATION DE PROGRAMME *		Chapitre (s)	Stocks AP votées disponibles à l'affectation (exercices antérieurs)	AP votées dans l'année	AP affectées non couvertes par des CP réalisés au 01/01/N (1)	Flux d'AP affectées dans l'année (2)	AP affectées annulées (3)	Stock d'AP affectées restant à financer (4) = (1) + (2) - (3)	CP mandatés au budget de l'année N (5)	AP affectées non couvertes par des CP mandatés au 31/12/N (6) = (4) - (5)
D 00010 2019/3	MODERNISATION RESEAU SECONDAIRE - AP 2019/2023	23, 20	4 670 000,00	1 000 000,00	1 100 093,37	1 000 000,00	0,00	2 100 093,37	1 574 153,30	525 940,07
D 00318 2017/2	PARTICIPATION DEVIATION OUEST AGEN BARREAU S4 CAMELAT - AP17/21	204	2 000 000,00	0,00	469 364,02	0,00	0,00	469 364,02	469 364,01	0,01
D 00318 2017/3	PARTICIPATION ECHANGEUR AGEN OUEST - AP 2017/2020	204	7 400 000,00	0,00	2 455 009,82	0,00	0,00	2 455 009,82	1 972 691,55	482 318,27
D 00211 2017/2	PARTICIPATION LIGNE FERROVIAIRE AGEN AUCH (2017-2018)	204	50 000,00	0,00	50 000,00	0,00	0,00	50 000,00	0,00	50 000,00
D 00364 2011/2	PARTICIPATIONS TRES HAUT DEBIT (AP 2016- 2020)	204	14 914 286,00	0,00	2 052 248,00	0,00	0,00	2 052 248,00	0,00	2 052 248,00
D 00007 2011/3	PASSERELLE PIETONNE DU PONT DE BORDES A LAVARDAC (AP 2011-2021)	20	766 659,35	0,00	20 000,00	0,00	0,00	20 000,00	38,78	19 961,22
D 00107 2019/2	PLAI - LOGEMENTS SPECIFIQUES - PRIVES - AP 2019/2021	018	120 000,00	0,00	84 000,00	0,00	0,00	84 000,00	0,00	84 000,00
D 00107 2016/1	PLAI - LOGEMENTS SPECIFIQUES - PRIVES AP2016/2018	018	173 000,00	0,00	67 000,00	0,00	0,00	67 000,00	26 400,00	40 600,00
D 00107 2019/1	PLAI - LOGEMENTS SPECIFIQUES - PUBLICS - AP 2019/2021	018	156 000,00	0,00	42 000,00	0,00	0,00	42 000,00	5 600,00	36 400,00
D 00107 2016/2	PLAI - LOGEMENTS SPECIFIQUES - PUBLICS AP2016/2018	018	313 000,00	0,00	28 000,00	0,00	0,00	28 000,00	12 000,00	16 000,00
D 00107 2015/2	PLAI TIERS PRIVES (AP 2015)	018	235 000,00	0,00	51 850,00	0,00	0,00	51 850,00	17 850,00	34 000,00
D 00017 2021/3	PLAN COLLEGES - COLLEGE ANATOLE FRANCE-RENOVATION- AP21/23	23	1 600 000,00	100 000,00	1 440 000,40	100 000,00	0,00	1 540 000,40	720 563,63	819 436,77
D 00017 2021/1	PLAN COLLEGES - COLLEGE DUCOS DU HAURON - RENOVATION - AP 2021/2024	23	2 500 000,00	0,00	2 461 120,00	0,00	0,00	2 461 120,00	345 238,20	2 115 881,80
D 00017 2021/2	PLAN COLLEGES - COLLEGE GERMILLAC - RESTRUCTURATION - AP 2021/2024G	23	3 000 000,00	0,00	2 961 120,00	0,00	0,00	2 961 120,00	0,00	2 961 120,00
D 00017 2021/4	PLAN COLLEGES - COLLEGE PAUL DANGLA-RESTRUCTURATION BATIMENT PEDAGOGIQUE-AP21/24	23	2 700 000,00	616 800,00	2 437 560,00	616 800,00	0,00	3 054 360,00	690 120,00	2 364 240,00
D 00017 2019/4	PLAN COLLEGES RENOVATION CITE SCOLAIRE MARMANDE AP19/21	23	2 000 000,00	0,00	1 689 189,01	0,00	0,00	1 689 189,01	1 185 742,47	503 446,54
D 00017 2019/2	PLAN COLLEGES RENOVATION COLLEGE J CHAUMIE AGEN AP19/23	23	11 000 000,00	0,00	9 899 999,96	0,00	0,00	9 899 999,96	611 600,10	9 288 399,86
D 00017 2019/5	PLAN COLLEGES RENOVATION COLLEGE MAS D AGENAIS AP19/24	23	950 000,00	557 000,00	431 319,06	557 000,00	0,00	988 319,06	187 380,09	800 938,97

AUTORISATION DE PROGRAMME *		Chapitre (s)	Stocks AP votées disponibles à l'affectation (exercices antérieurs)	AP votées dans l'année	AP affectées non couvertes par des CP réalisés au 01/01/N (1)	Flux d'AP affectées dans l'année (2)	AP affectées annulées (3)	Stock d'AP affectées restant à financer (4) = (1) + (2) - (3)	CP mandatés au budget de l'année N (5)	AP affectées non couvertes par des CP mandatés au 31/12/N (6) = (4) - (5)
D 00017 2019/3	PLAN COLLEGES RENOVATION COLLEGE PORT STE MARIE AP19/23	23	3 800 000,00	0,00	3 745 600,00	0,00	0,00	3 745 600,00	137 599,96	3 608 000,04
D 00380 2016/1	PLANTATION PEUPLIERS - AP 2016	204	20 169,49	0,00	211,51	0,00	0,00	211,51	0,00	211,51
D 00380 2017/1	PLANTATION PEUPLIERS - AP 2017	204	6 658,97	-370,14	771,11	0,00	370,14	400,97	0,00	400,97
D 00380 2018/1	PLANTATION PEUPLIERS - AP 2018	204	6 548,91	-300,50	1 282,77	0,00	300,50	982,27	231,45	750,82
D 00380 2019/1	PLANTATION PEUPLIERS - AP 2019	204	5 154,61	-339,34	1 084,40	0,00	339,34	745,06	0,00	745,06
D 00380 2020/1	PLANTATION PEUPLIERS - AP 2020	204	18 024,99	0,00	8 620,33	0,00	0,00	8 620,33	3 233,31	5 387,02
D 00380 2021/1	PLANTATION PEUPLIERS - AP 2021	204	20 000,00	-6 442,94	14 381,96	0,00	6 442,94	7 939,02	1 580,00	6 359,02
D 00380 2022/1	PLANTATION PEUPLIERS - AP 2022	204	0,00	26 000,00	0,00	26 000,00	0,00	26 000,00	408,00	25 592,00
D 00215 2016/1	PLUS - TIERS PRIVES - AP 2016/2018	204	142 500,00	0,00	44 750,00	0,00	0,00	44 750,00	35 000,00	9 750,00
D 00215 2019/3	PLUS - TIERS PRIVES - AP 2019/2021	204	117 500,00	0,00	82 250,00	0,00	0,00	82 250,00	47 000,00	35 250,00
D 00215 2019/2	PLUS - TIERS PUBLICS - AP 2019/2021	204	162 500,00	0,00	76 250,00	0,00	0,00	76 250,00	43 000,00	33 250,00
D 00215 2016/2	PLUS-TIERS PUBLICS AP16/18	204	412 000,00	0,00	25 000,00	0,00	0,00	25 000,00	0,00	25 000,00
D 00007 2020/1	PONT DU PETIT COLAYRAC RD813-AP20/23	23, 20	750 000,00	0,00	408 381,10	0,00	0,00	408 381,10	271 806,88	136 574,22
D 00007 2014/1	PONT MAS D AGENAIS RD6 AP 2014/2021	20	1 790 000,00	-11 000,00	28 320,99	0,00	11 000,00	17 320,99	5 280,84	12 040,15
D 00215 2019/1	PRIMES A L INNOVATION - AP 2019 / 2021	204	164 000,00	0,00	78 800,00	0,00	0,00	78 800,00	4 800,00	74 000,00
D 00002 2019/1	PROJETS SCOLAIRES - AP 2019/2021	204	1 000 000,00	0,00	545 284,46	0,00	0,00	545 284,46	259 932,72	285 351,74
D 00002 2022/1	PROJETS SCOLAIRES - AP 2022/2024	204	0,00	361 000,00	0,00	361 000,00	0,00	361 000,00	103 076,52	257 923,48
D 00350 2021/1	REGIME D AIDE A L INVESTISSEMENT POUR LES ASSOCIATIONS DU SECTEUR SOCIAL	204	150 000,00	0,00	150 000,00	0,00	0,00	150 000,00	0,00	150 000,00
D 00146 2022/1	RENFORCEMENT MAINTENANCE DES BATIMENTS OCCUPES PAR LE DEPARTEMENT - AP 2022/2026	23	0,00	29 500 000,00	0,00	29 500 000,00	0,00	29 500 000,00	0,00	29 500 000,00
D 00151 2018/1	RENOVATION CMS MARMANDE	23	2 000 000,00	0,00	201 809,90	0,00	0,00	201 809,90	4 550,40	197 259,50
D 00017 2022/2	RENOVATION COLLEGE CASSENEUIL - AP 2023/2026	23	0,00	6 000 000,00	0,00	6 000 000,00	0,00	6 000 000,00	0,00	6 000 000,00

AUTORISATION DE PROGRAMME *		Chapitre (s)	Stocks AP votées disponibles à l'affectation (exercices antérieurs)	AP votées dans l'année	AP affectées non couvertes par des CP réalisés au 01/01/N (1)	Flux d'AP affectées dans l'année (2)	AP affectées annulées (3)	Stock d'AP affectées restant à financer (4) = (1) + (2) - (3)	CP mandatés au budget de l'année N (5)	AP affectées non couvertes par des CP mandatés au 31/12/N (6) = (4) - (5)
D 00017 2018/1	RENOVATION COLLEGE CASTELMORON (CUISINE) AP 2018/2020	23	770 000,00	0,00	100 735,89	0,00	0,00	100 735,89	19 381,80	81 354,09
D 00017 2019/1	RENOVATION COLLEGE STE LIVRADE (FACADES) - AP2019/2021	23	1 642 000,00	0,00	74 943,36	0,00	0,00	74 943,36	3 708,07	71 235,29
D 00364 2009/3	RESEAUX HAUT DEBIT (AP 2009-2014)	204	3 301 125,67	30 000,00	174 869,18	30 000,00	0,00	204 869,18	150,00	204 719,18
D 00017 2009/1	RESTRUCTURATION COLLEGE JEAN MOULIN MARMANDE (AP 2009-2013)	23, 20	7 730 800,66	0,00	256 668,39	0,00	0,00	256 668,39	16 409,79	240 258,60
D 00337 2014/2	RESTRUCTURATION ET MISE AUX NORMES DE L EHPAD D AIGUILLON (AP 2016-2019)	204	1 233 200,00	0,00	246 640,00	0,00	0,00	246 640,00	0,00	246 640,00
D 00229 2021/1	RETENUES DU LIZET ET BOUSQUETARA - AP 2021	204	325 000,00	0,00	325 000,00	0,00	0,00	325 000,00	0,00	325 000,00
D 00387 2011/3	RN 21: MONBALEN - LA CROIX BLANCHE - AP2011/2022	204	9 374 400,00	0,00	8 489 040,00	0,00	0,00	8 489 040,00	880 000,00	7 609 040,00
D 00151 2018/2	SECURISATION ACCUEIL CMS	23	295 000,00	100 000,00	152 548,07	100 000,00	0,00	252 548,07	87,86	252 460,21
D 00066 2022/3	SITE ENS DU RIEUCOURT - AP 2022/2027	23	0,00	1 600 000,00	0,00	1 600 000,00	0,00	1 600 000,00	173 184,00	1 426 816,00
D 00066 2019/2	SITE ENS DU RIEUCOURT - AP2019/2020	20	65 637,00	-1 481,40	1 481,40	0,00	1 481,40	0,00	0,00	0,00
D 00066 2021/1	SITE ENS DU RIEUCOURT - TRAVAUX - AP 2021	21	300 000,00	-297 204,19	297 204,19	0,00	297 204,19	0,00	0,00	0,00
D 00229 2020/1	SOUTIEN AUX COLLECTIVITES IRRIGANTES - AP 2020	204	119 429,46	0,00	7 579,64	0,00	0,00	7 579,64	4 980,86	2 598,78
D 00229 2021/2	SOUTIEN AUX COLLECTIVITES IRRIGANTES - AP 2021	204	150 000,00	-433,60	30 587,15	0,00	433,60	30 153,55	27 639,71	2 513,84
D 00229 2022/1	SOUTIEN AUX COLLECTIVITES IRRIGANTES - AP 2022	204	0,00	156 500,00	0,00	156 500,00	0,00	156 500,00	118 067,98	38 432,02
D 00244 2022/1	SOUTIEN AUX OPERATIONS PUBLIQUES D ECONOMIE RURALE - AP 2022	204	0,00	170 000,00	0,00	170 000,00	0,00	170 000,00	0,00	170 000,00
D 00244 2020/1	SOUTIEN AUX OPERATIONS PUBLIQUES D ECONOMIE RURALE- AP2020	204	91 548,00	-5 696,13	42 004,13	0,00	5 696,13	36 308,00	36 308,00	0,00
D 00244 2021/1	SOUTIEN AUX OPERATIONS PUBLIQUES D ECONOMIE RURALE-AP 2021	204	90 000,00	-50 000,00	90 000,00	0,00	50 000,00	40 000,00	0,00	40 000,00
D 00244 2019/1	SOUTIEN AUX OPERATIONS PUBLIQUES DEVELOPPEMENT ARTISANAL COMMERCIAL - AP 2019	204	61 358,00	-2 583,32	2 583,32	0,00	2 583,32	0,00	0,00	0,00
D 00229 2022/2	SOUTIEN AUX PROJETS DE CREATION DE RESSOURCES EN EAU - AP 2022	204	0,00	200 000,00	0,00	200 000,00	0,00	200 000,00	7 200,00	192 800,00

AUTORISATION DE PROGRAMME *		Chapitre (s)	Stocks AP votées disponibles à l'affectation (exercices antérieurs)	AP votées dans l'année	AP affectées non couvertes par des CP réalisés au 01/01/N (1)	Flux d'AP affectées dans l'année (2)	AP affectées annulées (3)	Stock d'AP affectées restant à financer (4) = (1) + (2) - (3)	CP mandatés au budget de l'année N (5)	AP affectées non couvertes par des CP mandatés au 31/12/N (6) = (4) - (5)
D 00229 2017/1	SOUTIEN AUX PROJETS DE CREATION RESSOURCES EN EAU - AP 2017	204	340 850,96	-6 500,00	31 000,96	0,00	6 500,00	24 500,96	5 882,39	18 618,57
D 00229 2018/1	SOUTIEN AUX PROJETS DE CREATION RESSOURCES EN EAU - AP 2018	204	309 136,00	0,00	0,00	0,00	0,00	0,00	0,00	0,00
D 00229 2019/1	SOUTIEN AUX PROJETS DE CREATION RESSOURCES EN EAU - AP 2019	204	188 587,00	0,00	25 226,50	0,00	0,00	25 226,50	0,00	25 226,50
D 00229 2020/2	SOUTIEN AUX PROJETS DE CREATION RESSOURCES EN EAU - AP 2020	204	75 468,00	0,00	46 000,00	0,00	0,00	46 000,00	31 000,00	15 000,00
D 00229 2021/3	SOUTIEN AUX PROJETS DE CREATION RESSOURCES EN EAU - AP 2021	204	170 000,00	-56 250,00	170 000,00	0,00	56 250,00	113 750,00	63 750,00	50 000,00
D 00064 2021/1	SOUTIEN PROJETS INNOVANTS TRAITEMENT DECHETS-AP 2021	204	100 000,00	-100 000,00	100 000,00	0,00	100 000,00	0,00	0,00	0,00
D 00323 2010/2	TRAVAUX LIAISONS CYCLABLES (AP 2010-2020)	23	3 401 425,90	-8 079,91	8 079,91	0,00	8 079,91	0,00	0,00	0,00
D 00010 2019/1	TRAVAUX REALISES PAR DES TIERS - AP 2019 / 2021	23	1 000 000,00	0,00	128 049,38	0,00	0,00	128 049,38	13 000,00	115 049,38
D 00010 2021/1	TRAVAUX REALISES PAR DES TIERS - AP 2021/2022	23	1 000 000,00	0,00	843 000,00	0,00	0,00	843 000,00	255 934,19	587 065,81
D 00010 2022/1	TRAVAUX REALISES PAR DES TIERS - AP 2022/2023	23	0,00	1 200 000,00	0,00	1 200 000,00	0,00	1 200 000,00	140 000,00	1 060 000,00
D 00010 2020/1	TRAVAUX REALISES PAR DES TIERS - AP2020/2021	23	650 000,00	152 548,75	209 451,25	152 548,75	0,00	362 000,00	149 008,89	212 991,11
D 00206 2017/1	TRAVERSE DES AGGLOMERATIONS - AP 2017	204	99 794,75	-2 584,50	2 884,50	0,00	2 584,50	300,00	0,00	300,00
D 00206 2018/1	TRAVERSE DES AGGLOMERATIONS - AP 2018	204	148 948,50	0,00	17 038,50	0,00	0,00	17 038,50	4 644,00	12 394,50
D 00206 2021/1	TRAVERSE DES AGGLOMERATIONS - AP 2021	204	105 000,00	0,00	96 000,00	0,00	0,00	96 000,00	12 298,00	83 702,00
D 00206 2022/1	TRAVERSE DES AGGLOMERATIONS - AP 2022	204	0,00	90 000,00	0,00	90 000,00	0,00	90 000,00	0,00	90 000,00
D 00206 2019/1	TRAVERSES DES AGGLOMERATIONS - AP 2019	204	127 699,25	0,00	32 313,00	0,00	0,00	32 313,00	13 115,00	19 198,00
D 00206 2020/1	TRAVERSES DES AGGLOMERATIONS - AP2020	204	65 000,00	0,00	37 614,00	0,00	0,00	37 614,00	4 144,75	33 469,25
D 00304 2021/1	TREMLIN TOURISME - AP 2021	204	150 000,00	-142 000,00	150 000,00	0,00	142 000,00	8 000,00	0,00	8 000,00
D 00304 2022/1	TREMLIN TOURISME - AP 2022	204	0,00	100 000,00	0,00	100 000,00	0,00	100 000,00	42 360,50	57 639,50
D 00323 2020/1	VOIE VERTE VALLEE DU LOT - AP2020/2023	23, 20	650 000,00	900 000,00	572 240,45	900 000,00	0,00	1 472 240,45	991 189,38	481 051,07

AUTORISATION DE PROGRAMME *		Chapitre (s)	Stocks AP votées disponibles à l'affectation (exercices antérieurs)	AP votées dans l'année	AP affectées non couvertes par des CP réalisés au 01/01/N (1)	Flux d'AP affectées dans l'année (2)	AP affectées annulées (3)	Stock d'AP affectées restant à financer (4) = (1) + (2) - (3)	CP mandatés au budget de l'année N (5)	AP affectées non couvertes par des CP mandatés au 31/12/N (6) = (4) - (5)
D 00364 2016/1	ZONES BLANCHES - AP2016/2017	20, 204, 23	638 419,32	0,00	15 168,88	0,00	0,00	15 168,88	0,00	15 168,88
TOTAL			236 256 311,00	73 493 981,36	93 321 941,40	77 805 001,75	4 311 020,39	166 815 922,76	26 876 523,72	139 939 399,04

* Le détail par programme n'est à renseigner qu'à compter des AP votées en 2005.

(1) Il s'agit des AP affectées antérieurement à l'exercice N et non encore entièrement couvertes par les CP des années antérieures.

(2) Il s'agit des AP votées avant ou pendant l'exercice N et affectées pendant celui-ci.

(6) Il s'agit des AP non encore intégralement couvertes à la fin de l'exercice N.

	N-3	N-2	N-1	N
Ratio de couverture des AP affectées (6) / (5)	0,00	0,00	0,00	0,00

IV – ÉTATS ANNEXÉS	IV
C – ÉTATS ANNEXÉS BUDGÉTAIRES – AUTORISATIONS D'ENGAGEMENT	C2.2

SITUATION DES AUTORISATIONS D'ENGAGEMENT ET CREDITS DE PAIEMENT

AUTORISATION D'ENGAGEMENT *		Chapitre (s)	Stocks AE votées disponibles à l'affectation (exercices antérieurs)	AE votées dans l'année	AE affectées non couvertes par des CP réalisés au 01/01/N (1)	Flux d'AE affectées dans l'année (2)	AE affectées annulées (3)	Stock d'AE affectées restant à financer (4) = (1) + (2) - (3)	CP mandatés au budget de l'année N (5)	AE affectées non couvertes par des CP mandatés au 31/12/N (6) = (4) - (5)
Numéro	Libellé									
D 00071 2017/2	AIDES A LA CREATION D EMPLOIS SPORTIFS - AE 2017/2019	65	556 523,99	0,00	840,00	0,00	0,00	840,00	0,00	840,00
D 00071 2020/2	AIDES EMPLOIS CLUBS SPORTIFS - AE 2020/2022	65	543 885,00	0,00	312 772,54	0,00	0,00	312 772,54	184 194,37	128 578,17
D 00070 2020/1	AIDES EMPLOIS COMITES SPORTIFS DEPARTEMENTAUX- AE 2020/2022	65	155 350,00	0,00	84 767,20	0,00	0,00	84 767,20	68 250,00	16 517,20
D 00210 2019/2	CELLULE INGENIERIE - AE 2019 / 2021	011	300 000,00	0,00	142 566,00	0,00	0,00	142 566,00	7 713,00	134 853,00
D 00240 2021/2	CLUSTERS - AE 2021	65	10 000,00	0,00	7 000,00	0,00	0,00	7 000,00	0,00	7 000,00
D 00240 2022/2	CLUSTERS - AE 2022/2024	65	0,00	50 000,00	0,00	50 000,00	0,00	50 000,00	3 600,00	46 400,00
D 00378 2019/1	DEPLOIEMENT DES PASS NUMERIQUES - AE 2019/2020	65	300 000,00	0,00	236 115,36	0,00	0,00	236 115,36	219 364,00	16 751,36
D 00066 2022/5	ELABORATION SCHEMA DPTAL ESPACES REMARQUABLES DE BIODIVERSITE - AE 2022	011	0,00	90 000,00	0,00	90 000,00	0,00	90 000,00	30 330,00	59 670,00
D 00065 2021/1	ETUDE HYDROGEOLOGIQUE NAPPE SECONDAIRE NORD EST BASSIN AQUITAIN - AE 2021/2024	65	96 000,00	0,00	72 000,00	0,00	0,00	72 000,00	24 000,00	48 000,00
D 00241 2022/3	FONDS D EPARGNE CITOYEN 47 AE 23/25	65	0,00	120 000,00	0,00	120 000,00	0,00	120 000,00	0,00	120 000,00
D 00379 2020/2	FONDS TERRITORIAL - AE 2020	65	37 622,00	0,00	0,00	0,00	0,00	0,00	0,00	0,00
D 00379 2021/2	FONDS TERRITORIAL - AE 2021	65	51 000,00	-900,00	51 000,00	0,00	900,00	50 100,00	50 100,00	0,00
D 00379 2022/2	FONDS TERRITORIAL - AE 2022/2024	65	0,00	400 000,00	0,00	400 000,00	0,00	400 000,00	6 312,90	393 687,10
D 00379 2019/2	FONDS TERRITORIAL - AE2019	65	126 966,00	-636,14	636,14	0,00	636,14	0,00	0,00	0,00
D 00069 2020/4	FRANCAS - AE 2020/2022	65	33 000,00	1 800,00	18 000,00	1 800,00	0,00	19 800,00	16 200,00	3 600,00
D 00393 2018/3	FSE ACTION SOCIO PRO RSA - AE 2018/2022	65	3 937 300,00	0,00	1 866 307,21	0,00	0,00	1 866 307,21	1 304 968,82	561 338,39
D 00393 2022/2	FSE+ - AE 22/27	65	0,00	5 793 150,00	0,00	5 793 150,00	0,00	5 793 150,00	0,00	5 793 150,00
D 00066 2022/4	GESTION DU SITE ENS DE RIEUCOURT - AE 2022/2027	011	0,00	180 000,00	0,00	180 000,00	0,00	180 000,00	441,60	179 558,40
D 00241 2021/1	GROUPEMENTS D ENTREPRISES - AE 2021/2023	65	500 000,00	0,00	450 000,00	0,00	0,00	450 000,00	146 015,46	303 984,54

DEPARTEMENT DE LOT ET GARONNE - DEPARTEMENT 47 - CFU - 2022

AUTORISATION D'ENGAGEMENT *		Chapitre (s)	Stocks AE votées disponibles à l'affectation (exercices antérieurs)	AE votées dans l'année	AE affectées non couvertes par des CP réalisés au 01/01/N (1)	Flux d'AE affectées dans l'année (2)	AE affectées annulées (3)	Stock d'AE affectées restant à financer (4) = (1) + (2) - (3)	CP mandatés au budget de l'année N (5)	AE affectées non couvertes par des CP mandatés au 31/12/N (6) = (4) - (5)
D 00241 2018/1	GROUPEMENTS D ENTREPRISES - AE18/20	65	430 341,07	0,00	0,00	0,00	0,00	0,00	0,00	0,00
D 00210 2022/1	HABITAT INCLUSIF - AE 2022/2024	011	0,00	200 000,00	0,00	200 000,00	0,00	200 000,00	0,00	200 000,00
D 00069 2020/3	IFAC 47 - AE 2020/2022	65	33 000,00	1 800,00	18 000,00	1 800,00	0,00	19 800,00	16 200,00	3 600,00
D 00241 2022/1	INCUBATEUR ECONOMIE SOCIALE ET SOLIDAIRE - AE 2022/2024	65	0,00	60 000,00	0,00	60 000,00	0,00	60 000,00	10 000,00	50 000,00
D 00350 2022/1	INTERVENANTS SOCIAUX DE GENDARMERIE - AE 2022/2023	65	0,00	60 000,00	0,00	60 000,00	0,00	60 000,00	10 000,00	50 000,00
D 00392 2019/1	IUT - DUSA - CENTRE UNIVERSITAIRE DU PIN - AE 2018/2021	65	2 091 917,04	0,00	21 400,00	0,00	0,00	21 400,00	0,00	21 400,00
D 00392 2022/1	IUT-DUSA-CENTRE UNIVERSITAIRE DU PIN - AE 2022/2025	65	0,00	2 960 000,00	0,00	2 960 000,00	0,00	2 960 000,00	718 600,00	2 241 400,00
D 00069 2020/2	LIGUE DE L ENSEIGNEMENT ACTIVITES CULTURELLES - AE 2020/2022	65	88 000,00	3 600,00	48 000,00	3 600,00	0,00	51 600,00	42 400,00	9 200,00
D 00303 2020/1	PARTICIPATION COMITE ITINERAIRE CANAL DES 2 MERS A VELO - CD 31 - AE 20/21	65	20 000,00	10 000,00	3 248,93	10 000,00	0,00	13 248,93	2 935,46	10 313,47
D 00303 2022/1	PARTICIPATION COMITE ITINERAIRE CANAL DES 2 MERS A VELO - CD31 -AE 22/24	65	0,00	30 000,00	0,00	30 000,00	0,00	30 000,00	0,00	30 000,00
D 00303 2019/1	PARTICIPATION COMITE ITINERAIRE EV3 - REGION IDF - AE 2019/2021	65	40 000,00	0,00	20 000,00	0,00	0,00	20 000,00	10 000,00	10 000,00
D 00031 2021/1	PROJET EDUCATIFS ET CULTURELS DES COLLEGES - AE 2021/2022	65	240 000,00	0,00	157 699,77	0,00	0,00	157 699,77	0,00	157 699,77
D 00031 2020/1	PROJETS EDUCATIFS ET CULTURELS DES COLLEGES - AE20/21	65	240 000,00	-193 170,14	193 170,14	0,00	193 170,14	0,00	0,00	0,00
D 00393 2022/1	REACTION COVID UNION EUROPEENNE - AE 2022/2023	65	0,00	730 000,00	0,00	730 000,00	0,00	730 000,00	0,00	730 000,00
D 00244 2019/3	SOUTIEN AUX OPERATIONS PUBLIQUES DEVELOPPEMENT ARTISANAL ET COMMERCIAL - AE2019	65	11 519,70	0,00	4 000,00	0,00	0,00	4 000,00	4 000,00	0,00
D 00348 2020/2	SOUTIEN FINANCIER AUX MEDECINS MAITRES DE STAGE - AE 2020/2025	65	100 000,00	0,00	100 000,00	0,00	0,00	100 000,00	30 000,00	70 000,00
D 00064 2022/1	SOUTIEN PROJETS TRI TRAITEMENT VALORISATION DES DECHETS - AE 2022/2023	65	0,00	100 000,00	0,00	100 000,00	0,00	100 000,00	0,00	100 000,00
D 00071 2020/1	SOUTIEN SUA LG (SPORTING UNION AGEN) - AE 2020/2022	011	564 000,00	0,00	225 600,00	0,00	0,00	225 600,00	188 000,00	37 600,00

AUTORISATION D'ENGAGEMENT *		Chapitre (s)	Stocks AE votées disponibles à l'affectation (exercices antérieurs)	AE votées dans l'année	AE affectées non couvertes par des CP réalisés au 01/01/N (1)	Flux d'AE affectées dans l'année (2)	AE affectées annulées (3)	Stock d'AE affectées restant à financer (4) = (1) + (2) - (3)	CP mandatés au budget de l'année N (5)	AE affectées non couvertes par des CP mandatés au 31/12/N (6) = (4) - (5)
D 00241 2022/2	SUBVENTION FONCTIONNEMENT CRESS NOUVELLE AQUITAINE AE 2022-2024	65	0,00	30 000,00	0,00	30 000,00	0,00	30 000,00	0,00	30 000,00
TOTAL			10 506 424,80	10 625 643,72	4 033 123,29	10 820 350,00	194 706,28	14 658 767,01	3 093 625,61	11 565 141,40

* Le détail par engagement n'est à renseigner qu'à compter des AE votées en 2005.

(1) Il s'agit des AE affectées antérieurement à l'exercice N et non encore entièrement couvertes par les CP des années antérieures.

(2) Il s'agit des AE votées avant ou pendant l'exercice N et affectées pendant celui-ci.

(6) Il s'agit des AE non encore intégralement couvertes à la fin de l'exercice N.

	N-3	N-2	N-1	N
Ratio de couverture des AE affectées (6) / (5)	0,00	0,00	0,00	0,00

IV – ÉTATS ANNEXÉS	IV
D – AUTRES ELEMENTS D'INFORMATION – ETAT DES RECETTES GREVEES D'UNE AFFECTATION SPECIALE	D1

ETAT DES RECETTES GREVEES D'UNE AFFECTATION SPECIALE
Tableau récapitulatif des recettes grevées d'une affectation spéciale

Libellé (1)	Restes à employer au 01/01/N	Montant recettes	Montant dépenses	Restes à employer au 31/12/N
TA-ENS (Taxe d'Aménagement sur les Espaces Naturels Sensibles)	913 645,56	1 374 649,50	1 324 433,27	963 861,79
TAXE D'AMENAGEMENT - CAUE	65 316,60	549 821,26	564 713,79	50 424,07
DDEC - Dotation départementale d'équipement des collèges	0,00	1 492 045,00	1 132 236,00	359 809,00
Total	978 962,16	3 416 515,76	3 021 383,06	1 374 094,86

Libellé de la recette grevée d'une affectation spéciale (2) : TA-ENS (Taxe d'Aménagement sur les Espaces Naturels Sensibles)		
Reste à employer au 01/01/N		913 645,56
Recettes		
Article	Libellé article	Montant
73131.0	Taxe d'aménagement -Espaces naturels sensibles	1 374 649,50
Total		1 374 649,50
Dépenses		
Article	Libellé article	Montant
2128.0	Autres agencements et aménagements	178,22
2312.0	Agencements et aménagements de terrains	3 924,00
2315.0	Installations matériel et outillages techniques	155 093,52
2324.0	Subventions d'équipement versées	442 600,37
238.0	Avances versées sur commandes d'immobilisations corporelles	169 260,00
617.0	Etudes et recherches	30 771,60
64.0	Charges de personnel	190 066,03
6561.0	organismes de regroupement	95 810,00
6568.0	Autres participations	900,00
657358.0	Subventions de fonctionnement autres groupements	50 007,24
65748.0	Subventions de fonctionnement autres personnes de droit privé	185 822,29
Total		1 324 433,27
Reste à employer au 31/12/N (3)		963 861,79

Libellé de la recette grevée d'une affectation spéciale (2) : TAXE D'AMENAGEMENT - CAUE		
Reste à employer au 01/01/N		65 316,60
Recettes		
Article	Libellé article	Montant
73131.0	Taxe d'aménagement - CAUE	549 821,26
Total		549 821,26
Dépenses		
Article	Libellé article	Montant
7398.0	Reversements, restitutions et prélèvements divers	564 713,79
Total		564 713,79
Reste à employer au 31/12/N (3)		50 424,07

Libellé de la recette grevée d'une affectation spéciale (2) : DDEC - Dotation départementale d'équipement des collègues

		Reste à employer au 01/01/N	0,00
Recettes			
Article	Libellé article	Montant	
133121.0	Dotation départementale d'équipement des collègues		1 492 045,00
		Total	1 492 045,00
Dépenses			
Article	Libellé article	Montant	
21572.0	matériel et outillage technique		766 739,00
21841.0	matériel et mobilier		339 159,00
2188.0	Autres matériels		26 338,00
		Total	1 132 236,00
		Reste à employer au 31/12/N (3)	359 809,00

(1) Par exemple, taxe d'aménagement, taxe de séjour, FEDER, dons et legs grevés d'une affectation, toutes recettes grevées d'une affectation spéciale et non ventilables ou recettes ventilables mais pour lesquelles la collectivité souhaite un niveau de détail plus fin que dans la présentation croisée.

(2) Ouvrir un tableau par recette grevée d'une affectation spéciale et reproduire le tableau autant de fois que nécessaire pour décrire l'ensemble des recettes grevées d'une affectation spéciale.

(3) Reste à employer au 31/12/N = reste à employer au 01/01/N + total recettes de l'exercice – total dépenses de l'exercice.

IV – ÉTATS ANNEXÉS	IV
D – AUTRES ELEMENTS D'INFORMATION – LISTE DES SERVICES ASSUJETTIS A LA TVA ET NON ERIGES EN BUDGET ANNEXE	D2.1

LISTE DES SERVICES ASSUJETTIS A LA TVA ET NON ERIGES EN BUDGET ANNEXE

IV – ÉTATS ANNEXÉS	IV
D – AUTRES ELEMENTS D'INFORMATION – GESTION DES FONDS EUROPEENS	D5

PROGRAMMATION Fonds social européen (1)
Gestion AP/AE

Fonds Européens	FEDER	FSE	FEADER	AUTRES FONDS	ASSISTANCE TECHNIQUE (2)
Rappel total programme opérationnel (a)	0,00	7 561 884,13	0,00	0,00	0,00
AP et AE affectées au 31/12/N-1 (b)	0,00	3 937 300,00	0,00	0,00	0,00
Flux d'AP et d'AE affectées dans l'année N (c) (3)	0,00	0,00	0,00	0,00	0,00
Total AP et AE affectées (d) = (b) + (c)	0,00	3 937 300,00	0,00	0,00	0,00
Taux d'affectation = (d) / (a)	0,00	52,07	0,00	0,00	0,00
Reste à affecter = (a) - (d)	0,00	3 624 584,13	0,00	0,00	0,00

Gestion des crédits de paiements

Fonds Européens	FEDER	FSE	FEADER	AUTRES FONDS	ASSISTANCE TECHNIQUE
Dépenses (4)					
Rappel total programme opérationnel (a)	0,00	7 561 884,13	0,00	0,00	0,00
Mandatés au 31/12/N-1 (b)	0,00	4 372 908,94	0,00	0,00	0,00
Mandatés de l'année N (c)	0,00	1 304 968,82	0,00	0,00	0,00
Régularisations de l'année N (d)	0,00	-7 988,40	0,00	0,00	0,00
Total CP mandatés (e) = (b) + (c) + (d)	0,00	5 669 889,36	0,00	0,00	0,00
Taux d'emploi = (e) / (a)	0,00	74,98	0,00	0,00	0,00
Reste à mandater = (a) - (e)	0,00	1 891 994,77	0,00	0,00	0,00
Recettes					
Rappel total recettes à titrer sur la programmation (f)	0,00	7 561 884,13	0,00	0,00	0,00
Recettes titrées au 31/12/N-1 (g)	0,00	2 675 719,26	0,00	0,00	0,00
Recettes titrées l'année N (h)	0,00	2 655 941,64	0,00	0,00	0,00
Total recettes (i) = (g)+(h)	0,00	5 331 660,90	0,00	0,00	0,00
Taux de recouvrement = (i) / (f)	0,00	70,51	0,00	0,00	0,00
Reste à titrer = (f) - (i)	0,00	2 230 223,23	0,00	0,00	0,00
Avances encaissées non titrées (j) (5)	0,00	0,00	0,00	0,00	0,00
Reste à employer = (j) + (i) - (e)	0,00	-338 228,46	0,00	0,00	0,00

(1) Inscrire la programmation concernée. Ouvrir un état par programmation à partir de la programmation 2014-2020.

(2) Cette colonne n'est à compléter que pour les collectivités qui gèrent une partie de l'assistance technique en AP/AE, sachant que la part frais de personnel est exclue de la gestion AP/AE.

(3) Ce flux comprend les affectations et les désaffectations de l'année. En effet, les désaffectations génèrent une enveloppe disponible à réaffecter et impactent la ligne « Reste à affecter » qui est réabondée à hauteur des désaffectations.

(4) Par dépense, il est entendu la dépense en faveur de tiers ou supportée par la collectivité en maîtrise d'ouvrage directe financée uniquement par les fonds européens, hors contrepartie de la collectivité.

(5) Cette ligne n'est à compléter que si la collectivité ne titre pas les avances.

IV – ÉTATS ANNEXÉS	IV
D – AUTRES ELEMENTS D'INFORMATION – ACTIONS DE FORMATION DES ELUS AU 31/12/N	D7

ACTIONS DE FORMATION DES ELUS AU 31/12/N

ELUS BENEFICIAIRES DES ACTIONS DE FORMATION	ACTIONS DE FORMATION FINANCEES PAR LA COLLECTIVITE OU L'ETABLISSEMENT
BORDERIE Sophie	"Facteurs et moyens de lutter contre l'extrême-droite dans les territoires" Formation à distance
CAMANI Pierre	"Facteurs et moyens de lutter contre l'extrême-droite dans les territoires" Formation à distance
DEZALOS Christian	"Les risques juridiques liés aux fonctions de l'élu.e local.e"
DEZALOS Christian	"Facteurs et moyens de lutter contre l'extrême-droite dans les territoires" Formation à distance
DHELIAS Danielle	"Les risques juridiques liés aux fonctions de l'élu.e local.e"
GARGOWITSCH Sophie	"Les risques juridiques liés aux fonctions de l'élu.e local.e"
GONZATO-ROQUES Christine	"Journée Femmes élues Nouvelle Aquitaine - Atelier 1 : Apprendre à pitcher projet"
LAURENT Françoise	"Les risques juridiques liés aux fonctions de l'élu.e local.e"
MAILLOU Emilie	"Les risques juridiques liés aux fonctions de l'élu.e local.e"
MESSINA-VENTADOUX Annie	"Appréhender les fondamentaux des marchés publics" Formation à distance
MESSINA-VENTADOUX Annie	"Journée Femmes élues Nouvelle Aquitaine - Atelier 1 : Apprendre à pitcher projet"
MESSINA-VENTADOUX Annie	"Maîtriser un enjeu stratégique : recrutement et de rémunération" Formation à distance
MESSINA-VENTADOUX Annie	"Facteurs et moyens de lutter contre l'extrême-droite dans les territoires" Formation à distance
PAILLARES Marylène	"Les risques juridiques liés aux fonctions de l'élu.e local.e"
PAILLARES Marylène	"Facteurs et moyens de lutter contre l'extrême-droite dans les territoires" Formation à distance
TONIN Valérie	"Les risques juridiques liés aux fonctions de l'élu.e local.e"
VO VAN Paul	"Appréhender les fondamentaux des marchés publics" Formation à distance

État des Contrôles du Compte Financier

La vue détaillée fournie par le comptable est concordante avec la vue d'ensemble fournie par l'ordonnateur

V – ARRETE ET SIGNATURES	V
ARRETE ET SIGNATURES	A

Date d'édition : 26/04/2023

Comptable(s)

M Philippe Bourgarel du 03/01/2022
 Mme Pascale RIVIERE du 01/01/2022

Ayant exercé au cours de la gestion

au 26/04/2023
 au 02/01/2022

Vu et certifié par le comptable supérieur ou son délégué qui déclare que le présent compte est exact en ses résultats.

Observations : Les opérations d'amortissement des comptes suivants n'ont pas été comptabilisés:

2148,21572,217311,217314,21831,21841

ROOS Philippe (1013490741-0), Inspecteur divisionnaire FiP classe normale**DDFiP DE LOT-ET-GARONNE , le 28/04/2023**

Le comptable soussigné affirme véritable, sous les peines de droit, le présent compte.

BOURGAREL Philippe (1013387506-0), Inspecteur divisionnaire FiP hors classe**LOT-ET-GARONNE , le 03/05/2023**

Vu par l'ordonnateur ou son délégué qui certifie que le présent compte a été voté le 23/06/2023 par l'organe délibérant.

BORDERIE SOPHIE (sborderie1-xt), Présidente du conseil départemental Lot-et-Garonne**AGEN , le 28/06/2023**

ARRETE – SIGNATURES

**Compte financier unique CD47 2022
Compte administratif du FEB 2022**

Présenté par la Présidente,
A Agen, le
La Présidente,

Budget du Foyer Enfance Balade :
 Nombre de membres en exercice..... 42
 Nombre de membres présents..... 32
 Nombre de suffrages exprimés..... 41
 VOTES : Pour..... 41
 Contre..... 0
 Abstentions..... 0

Nombre de membres en exercice..... 42
 Nombre de membres présents..... 32
 Nombre de suffrages exprimés..... 41
 VOTES : Pour..... 41
 Contre..... 0
 Abstentions..... 0












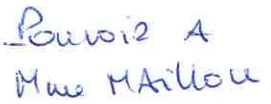










Date de convocation : 30/05/2023

Délibéré par le Conseil départemental, réunion en session
A Agen, le 23/06/2023

Les membres du Conseil départemental,

<p>M. BILIRIT Jacques Pouvoir A Mme BORDERIE</p>	<p>M. BORDERIE Jacques </p>	<p>Mme BORDERIE Sophie </p>	<p>M. BORIE Daniel </p>	<p>M BOUSQUIER Philippe </p>	<p>M BOUYSSONNIE Thomas Pouvoir A Mme MESSINA</p>	<p>M. CALMETTE Marcel </p>
<p>M. CAMANI Pierre Pouvoir A M. MASSET</p>	<p>Mme CASTILLO Julie </p>	<p>M. CHOLLET Pierre </p>	<p>M CONSTANS Rémi Pouvoir A Mme GENOUESIO</p>	<p>Mme DALLIES Vanessa P. D. BORIE </p>	<p>M. DELBREL Christian Pouvoir A Mme MAILLARD</p>	<p>M DEVILLIERS Arnaud </p>

Pouvoir A
M. BORIE

M. DEZALOS Christian 	Mme DHELIAS Danièle 	Mme DUCOS Laurence 	M DUFOURG Gilbert Pouvoir A N. BORDOIE 	M DUPUY Aymeric 	Mme GARGOWITSCH Séphie 	Mme GENOVESIO Cécile 
Mme GIRAUD Béatrice 	Mme GONZATO-ROQUES Christine 	Mme GRENIER Marie-Laure 	Mme HAURE TROCHON Caroline Pouvoir A Mme PAILLARES 	M. HOCQUELET Joël Pouvoir A Mme MAILLOU 	Mme KHERKHACH Baya 	M. LACOMBE Nicolas 
Mme LAMY Laurence 	Mme LAVIT Béatrice 	Mme LAURENT Françoise 	M. LEPEERS Guillaume Pouvoir A Mme SUPPI 	Mme MAILLARD Clarisse 	Mme MAILLOU Emilie 	M. MASSET Michel 
Mme MESSINA-VENTADOUX Annie 	M MIRANDE Jean-Jacques 	Mme PAILLARES Marylène 	M. PICARD Alain 	Mme SUPPI Patricia 	Mme TONIN Valérie 	M VO VAN Paul 

Certifié exécutoire par la Présidente, compte tenu de la transmission en Préfecture, le 29/6/2023 et de la publication le 29/6/2023

