

COMPTE ADMINISTRATIF 2022 :
BUDGET ANNEXE DU FOYER ENFANCE BALADE



SOMMAIRE	
page :	
2	3. Tableaux récapitulatifs de l'exécution budgétaire
3	4.2.1 Section d'investissement : Emplois
4	4.2.2 Section d'investissement : Ressources
5	4.2.1.1 à 4.2.1.5 Tableau des emplois
10	4.2.2.1 à 4.2.2.4 Tableau des ressources
14	4.3.1 Tableau des amortissements
15	4.3.3 Tableau des provisions
16	5.1.1 Charges de la section d'exploitation
20	5.1.2 Produits de la section d'exploitation
Eléments du bilan	
23	Annexe B1.1 - Etat de la dette - détail des crédits de trésorerie
24	Annexe B1.2 - Etat de la dette - répartition par nature de dettes
26	Annexe B1.3 - Etat de la dette - répartition des emprunts par structure de taux (hors A1)
27	Annexe B1.4 - Etat de la dette - typologie de la répartition de l'encours (1)
28	Annexe B1.5 - Etat de la dette - détail des opérations de couverture (1)
30	Annexe B1.6 - Etat de la dette - remboursement anticipé d'un emprunt ou refinancement (1)
31	Annexe B1.7 - Etat de la dette - emprunts renegociés au cours de l'année 2014 (1)
néant	Annexe B9.1 - Variations du patrimoine (article R.3313-7 du CGCT) - entrées
néant	Annexe B9.2 - Variations du patrimoine - sorties
néant	Annexe B9.3 - Etats des opérations liées aux cessions
néant	Annexe B10.1 - Variations du patrimoine (article L.300-5 du code de l'urbanisme) - entrées
néant	Annexe B10.2 - Variations du patrimoine (article L.300-5 du code de l'urbanisme) - sorties
néant	Annexe B11.1 - Etat des immobilisations -Bâtiments scolaires
néant	Annexe B11.2 - Etat des immobilisations -Constructions
néant	Annexe B11.3 - Etat des immobilisations -Matériels et outillages
néant	Annexe B11.4 - Etat des immobilisations - Immobilisation corporelles
néant	Annexe B11.5 - Etat des immobilisations - Immobilisations incorporelles
néant	Annexe B11.6 - Etat des immobilisations - Participations
néant	Annexe B11.7 - Etat des immobilisations - Autres immobilisations financières
32	Annexe - Etat des contrats de crédit bail
33	Annexe - Etat du Personnel
35	Signatures

REPUBLIQUE FRANCAISE

ETABLISSEMENT ET SERVICE SOCIAL ET MEDICO-SOCIAL

N° de siret : 224 700 013 00408

POSTE COMPTABLE DE LA COLLECTIVITE CG47

BUDGET : 03 F.E.B.

M22

COMPTE ADMINISTRATIF

voté par nature

ANNEE 2022

3. Tableaux récapitulatif de l'exécution budgétaire

Totaux	Dépenses - Charges			Recettes - Produits		
	Budget exécutoire n	Réel n	Ecart	Budget exécutoire n	Réel n	Ecart

SECTION D'INVESTISSEMENT POUR L'ETABLISSEMENT

Total (1)	2 377 400,00	245 258,58	2 132 141,42	2 377 400,00	455 272,37	1 922 127,63
-----------	--------------	------------	--------------	--------------	------------	--------------

SECTION D'EXPLOITATION POUR L'ETABLISSEMENT

Total (2)	3 757 000,00	3 654 273,93	102 726,07	3 668 000,00	3 681 864,27	-13 864,27
Reprise des résultat (4)				89 000,00		89 000,00
Total Général (2 à 4)	3 757 000,00	3 654 273,93	102 726,07	3 757 000,00	3 681 864,27	75 135,73

4.2.1 SECTION D'INVESTISSEMENT : EMPLOIS

Budget initial (1)	Crédits complémentaires ou virements (2)	Total (3)=(1)+(2)	Réel (4)	Ecart	
				Montant (5)=(4)-(3)	En % (6)=(5)/(3)

REDUCTION DES FONDS PROPRES OU REPRISE SUR APPORTS

10	APPORTS, DOTATIONS ET RESERVES					
139	SUBVENTIONS D'INVESTISSEMENT INSCRITES AU COMPTE DE RESULTAT					
131	SUBVENTIONS D'EQUIPEMENT					

REPRISES

14	PROVISIONS REGLEMENTEES					
15	PROVISIONS POUR RISQUES ET CHARGES					

REMBOURSEMENT DES DETTES FINANCIERES

16	AUTRES EMPRUNTS ET DETTES ASSIMILEES	4 300,00		4 300,00	4 000,00	-300,00	-6,98
----	--------------------------------------	----------	--	----------	----------	---------	-------

COMPTE DE LIAISON INVESTISSEMENT

ACQUISITION D'ELEMENTS DE L'ACTIF IMMOBILISE

20	IMMOBILISATIONS INCORPORELLES	15 000,00		15 000,00	5 018,45	-9 981,55	-66,54
21	IMMOBILISATIONS CORPORELLES	171 500,00		171 500,00	73 546,99	-97 953,01	-57,12
22	IMMOBILISATIONS RECUES EN AFFECTATION						
23	IMMOBILISATIONS EN COURS	2 184 500,00		2 184 500,00	162 693,14	-2 021 806,86	-92,55
26	PARTICIPATIONS ET CREANCES RATTACHEES A DES PARTICIPATIONS						
27	AUTRES IMMOBILISATIONS FINANCIERES						

AUTRES

28	AMORTISSEMENT DES IMMOBILISATIONS	2 100,00		2 100,00		-2 100,00	-100,00
481	CHARGES A REPARTIR SUR PLUSIEURS EX. (diminution)						
59	PROVISION POUR DEPRECIATION DES COMPTES FINANCIERS						

001 SOLDE D'EXECUTION DE LA SECTION D'INVESTISSEMENT REPORTE

003 EXCEDENT PREVISIONNEL D'INVESTISSEMENT

TOTAL GENERAL		2 377 400,00		2 377 400,00	245 258,58	-2 132 141,42	-89,68
----------------------	--	---------------------	--	---------------------	-------------------	----------------------	---------------

4.2.2 SECTION D'INVESTISSEMENT : RESSOURCES

	Budget initial (1)	Crédits complémentaires ou virements (2)	Total (3)=(1)+(2)	Réel (4)	Ecart	
					Montant (5)=(4)-(3)	En % (6)=(5)/(3)
AUGMENTATION DES FONDS PROPRES						
10	APPORTS, DOTATIONS ET RESERVES	380 022,47	380 022,47	374 049,76	-5 972,71	-1,57
131	SUBVENTIONS D'EQUIPEMENTS RECUES	182 000,00	182 000,00		-182 000,00	-100,00
DOTATIONS AUX PROVISIONS						
14	PROVISIONS REGLEMENTEES					
15	PROVISIONS POUR RISQUES ET CHARGES					
AUGMENTATION DES DETTES FINANCIERES						
16	AUTRES EMPRUNTS ET DETTES ASSIMILEES	895 200,00	240,95	895 440,95	-895 440,95	-100,00
COMPTE DE LIAISON						
IMMOBILISATIONS (SORTIES)						
20	IMMOBILISATIONS INCORPORELLES					
21	IMMOBILISATIONS CORPORELLES					
22	IMMOBILISATIONS RECUES EN AFFECTATION					
23	IMMOBILISATIONS EN COURS	154 000,00		154 000,00	-154 000,00	-100,00
26	PARTICIPATIONS ET CREANCES RATTACHEES A DES PARTICIPATIONS					
27	AUTRES IMMOBILISATIONS FINANCIERES					
AUTRES						
28	AMORTISSEMENT DES IMMOBILISATIONS	100 000,00		100 000,00	81 222,61	-18 777,39
481	CHARGES A REPARTIR SUR PLUSIEURS EX. (diminution)					
59	PROVISION POUR DEPRECIATION DES COMPTES FINANCIERS					
001	SOLDE D'EXECUTION DE LA SECTION D'INVESTISSEMENT REPORTE	666 177,53	-240,95	665 936,58	-665 936,58	-100,00
TOTAL GENERAL		2 377 400,00		2 377 400,00	455 272,37	-1 922 127,63
						-80,85

4.2.1.1 SECTION D'INVESTISSEMENT : TABLEAU DES EMPLOIS

	Budget initial (1)	DM ou virements de crédits (2)	Total (3)=(1)+(2)	Etablissements publics		Net (public) (6)=(4)-(5)	Ecart	
				Mandats émis (4)	Mandats annulation (5)		Montant (7)=(6)-(3)	En % (8)=(7)/(3)
REDUCTION DES FONDS PROPRES OU REPRISE SUR APPORTS								
10	TOTAL							
13	TOTAL							
REPRISES								
14	TOTAL							
15	TOTAL							

4.2.1.2 SECTION D'INVESTISSEMENT : TABLEAU DES EMPLOIS (SUITE)

	Budget initial (1)	DM ou virements de crédits (2)	Total (3)=(1)+(2)	Etablissements publics		Net (public) (6)=(4)-(5)	Ecart		
				Mandats émis (4)	Mandats annulation (5)		Montant (7)=(6)-(3)	En % (8)=(7)/(3)	
REMBOURSEMENTS DES DETTES FINANCIERES									
1641	EMPRUNTS EN EUROS	4 000,00	300,00	4 300,00	4 000,00		4 000,00	-300,00	-6,98
1688	INTERETS COURUS	300,00	-300,00						
16	TOTAL	4 300,00		4 300,00	4 000,00		4 000,00	-300,00	-6,98
COMPTES DE LIAISON(EN EMPLOIS)									
181	TOTAL								
ACQUISITION D'ELEMENTS DE L'ACTIF IMMOBILISE									
2031	FRAIS D'ETUDES	5 000,00		5 000,00				-5 000,00	-100,00
205	CONCESSIONS ET DROITS SIMILAIRES, BREVETS, LICENCES, MARQUES ET PROCEDES, DROITS	10 000,00		10 000,00	5 018,45		5 018,45	-4 981,55	-49,82
20	TOTAL	15 000,00		15 000,00	5 018,45		5 018,45	-9 981,55	-66,54

4.2.1.3 SECTION D'INVESTISSEMENT : TABLEAU DES EMPLOIS (SUITE)

	Budget initial (1)	DM ou virements de crédits (2)	Total (3)=(1)+(2)	Etablissements publics		Net (public) (6)=(4)-(5)	Ecart		
				Mandats émis (4)	Mandats annulation (5)		Montant (7)=(6)-(3)	En % (8)=(7)/(3)	
ACQUISITION D'ELEMENTS DE L'ACTIF IMMOBILISE (SUITE)									
2131	BATIMENTS	5 800,00		5 800,00				-5 800,00	-100,00
2135	INSTALLATIONS GENERALES, AGENCEMENTS, AMENAGEMENTS DES CONSTRUCTIONS	10 000,00		10 000,00	8 559,83		8 559,83	-1 440,17	-14,40
2151	INSTALLATIONS COMPLEXES SPECIALISEES	6 000,00		6 000,00	4 957,63		4 957,63	-1 042,37	-17,37
2154	MATERIEL ET OUTILLAGE	34 000,00	-6 000,00	28 000,00				-28 000,00	-100,00
2182	MATERIEL DE TRANSPORT	85 000,00	-10 000,00	75 000,00	27 548,19		27 548,19	-47 451,81	-63,27
2183	MATERIEL DE BUREAU ET MATERIEL INFORMATIQUE	5 700,00	1 000,00	6 700,00	3 324,47		3 324,47	-3 375,53	-50,38
2184	MOBILIER	15 000,00	-5 100,00	9 900,00	2 743,92		2 743,92	-7 156,08	-72,28
2188	AUTRES IMMOBILISATIONS CORPORELLES	10 000,00	20 100,00	30 100,00	26 412,95		26 412,95	-3 687,05	-12,25
21	TOTAL	171 500,00		171 500,00	73 546,99		73 546,99	-97 953,01	-57,12
22	TOTAL								
2313	IMMOBILISATIONS CORPORELLES EN COURS - CONSTRUCTIONS EN COURS SUR SOL PROPRE	27 000,00		27 000,00	9 399,14		9 399,14	-17 600,86	-65,19
2315	INSTALLATIONS TECHNIQUES, MATERIEL ET OUTILLAGE TECHNIQUES	292 000,00		292 000,00				-292 000,00	-100,00
238	AVANCES ET ACOMPTES VERSES SUR COMMANDE D'IMMOBILISATIONS CORPORELLES	1 865 500,00		1 865 500,00	153 294,00		153 294,00	-1 712 206,00	-91,78
23	TOTAL	2 184 500,00		2 184 500,00	162 693,14		162 693,14	-2 021 806,86	-92,55
24	TOTAL								

4.2.1.4 SECTION D'INVESTISSEMENT : TABLEAU DES EMPLOIS (SUITE)

	Budget initial (1)	DM ou virements de crédits (2)	Total (3)=(1)+(2)	Etablissements publics		Net (public) (6)=(4)-(5)	Ecart	
				Mandats émis (4)	Mandats annulation (5)		Montant (7)=(6)-(3)	En % (8)=(7)/(3)
REMBOURSEMENTS DES DETTES FINANCIERES								
26	TOTAL							
27	TOTAL							
AUTRES								
AMORTISSEMENTS DES IMMOBILISATIONS (REPRISES)								
28151	INSTALLATIONS COMPLEXES SPECIALISEES	2 100,00	2 100,00				-2 100,00	-100,00
28	TOTAL	2 100,00	2 100,00				-2 100,00	-100,00

4.2.1.5 SECTION D'INVESTISSEMENT : TABLEAU DES EMPLOIS (SUITE ET FIN)

	Budget initial (1)	DM ou virements de crédits (2)	Total (3)=(1)+(2)	Etablissements publics		Net (public) (6)=(4)-(5)	Ecart		
				Mandats émis (4)	Mandats annulation (5)		Montant (7)=(6)-(3)	En % (8)=(7)/(3)	
AUTRES									
PROVISIONS POUR DEPRECIATION DES IMMOBILISATIONS (REPRISES)									
29	TOTAL								
39	PROVISIONS POUR DEPRECIATION DE STOCKS ET EN COURS								
481	CHARGES A REPARATIR SUR PLUSIEURS EXERCICES (AUGMNTATION)								
49	PROVISIONS POUR DEPRECIATION DES COMPTES DE TIERS (REPRISES)								
59	PROVISIONS POUR DEPRECIATION DES COMPTES FINANCIERS (REPRISES)								
001	SOLDE D'EXECUTION DE LA SECTION D'INVESTISSEMENT REPORTE								
003	EXCEDENT PREVISIONNEL D'INVESTISSEMENT								
	TOTAL GENERAL	2 377 400,00	2 377 400,00	245 258,58		245 258,58	-2 132 141,42	-89,68	

4.2.2.1 SECTION D'INVESTISSEMENT : TABLEAU DES RESSOURCES

	Budget initial (1)	DM ou virements de crédits (2)	Total (3)=(1)+(2)	Etablissements publics		Net (public) (6)=(4)-(5)	Ecart		
				Titres émis (4)	Titres en annulation (5)		Montant (7)=(6)-(3)	En % (8)=(7)/(3)	
AUGMENTATION DES FONDS PROPRES									
10222	FONDS DE COMPENSATION DE LA TVA	11 988,29		11 988,29	6 015,58		6 015,58	-5 972,71	-49,82
10682	RESERVES AFFECTES A L'INVESTISSEMENT	368 034,18		368 034,18	368 034,18		368 034,18		
10	TOTAL	380 022,47		380 022,47	374 049,76		374 049,76	-5 972,71	-1,57
1311	SUBVENTIONS D'EQUIPEMENT - ETAT	182 000,00		182 000,00				-182 000,00	-100,00
13	TOTAL	182 000,00		182 000,00				-182 000,00	-100,00
REPRISES									
14	TOTAL								
15	TOTAL								

4.2.2.2 SECTION D'INVESTISSEMENT : TABLEAU DES RESSOURCES (SUITE)

	Budget initial (1)	DM ou virements de crédits (2)	Total (3)=(1)+(2)	Etablissements publics		Net (public) (6)=(4)-(5)	Ecart		
				Titres émis (4)	Titres en annulation (5)		Montant (7)=(6)-(3)	En % (8)=(7)/(3)	
AUGMENTATION DES DETTES FINANCIERES									
1641	EMPRUNTS EN EUROS	895 000,00	440,95	895 440,95				-895 440,95	-100,00
1688	INTERETS COURUS	200,00	-200,00						
16	TOTAL	895 200,00	240,95	895 440,95				-895 440,95	-100,00
COMPTE DE LIAISON									
18	TOTAL								
IMMOBILISATIONS (SORTIES)									
20	TOTAL								
21	TOTAL								

4.2.2.3 SECTION D'INVESTISSEMENT : TABLEAU DES RESSOURCES (SUITE)

	Budget initial (1)	DM ou virements de crédits (2)	Total (3)=(1)+(2)	Etablissements publics		Net (public) (6)=(4)-(5)	Ecart	
				Titres émis (4)	Titres en annulation (5)		Montant (7)=(6)-(3)	En % (8)=(7)/(3)
IMMOBILISATIONS (SORTIES) -SUITE-								
22	TOTAL							
IMMOBILISATIONS (SORTIES) -SUITE-								
238	AVANCES ET ACOMPTES VERSES SUR COMMANDE D'IMMOBILISATIONS CORPORELLES	154 000,00	154 000,00				-154 000,00	-100,00
23	TOTAL	154 000,00	154 000,00				-154 000,00	-100,00
24	TOTAL							
26	TOTAL							
27	TOTAL							

4.2.2.4 SECTION D'INVESTISSEMENT : TABLEAU DES RESSOURCES (SUITE ET FIN)

	Budget initial (1)	DM ou virements de crédits (2)	Total (3)=(1)+(2)	Etablissements publics		Net (public) (6)=(4)-(5)	Ecart		
				Titres émis (4)	Titres en annulation (5)		Montant (7)=(6)-(3)	En % (8)=(7)/(3)	
AUTRES									
AMORTISSEMENTS DES IMMOBILISATIONS (DOTATIONS)									
28031	FRAIS D'ETUDES	3 300,00		3 300,00				-3 300,00	-100,00
2805	AMORTISSEMENT DES CONCESSIONS ET DROITS SIMILAIRES, BREVETS, LICENCES, DROITS	5 000,00		5 000,00	4 300,00		4 300,00	-700,00	-14,00
28131	AMORTISSEMENT DES BATIMENTS	11 000,00		11 000,00	10 152,77		10 152,77	-847,23	-7,70
28135	AMORTISSEMENT DES INSTALLATIONS GENERALES, AGENCEMENTS, AMENAGEMENTS DES CONSTRU	14 000,00		14 000,00	13 204,00		13 204,00	-796,00	-5,69
28151	INSTALLATIONS COMPLEXES SPECIALISEES	28 000,00		28 000,00	26 836,00		26 836,00	-1 164,00	-4,16
28154	MATERIEL ET OUTILLAGE	1 200,00		1 200,00	1 033,00		1 033,00	-167,00	-13,92
28182	AMORTISSEMENT DU MATERIEL DE TRANSPORT	21 000,00		21 000,00	17 243,00		17 243,00	-3 757,00	-17,89
28183	AMORTISSEMENT DU MATERIEL DE BUREAU ET MATERIEL INFORMATIQUE	2 500,00		2 500,00	981,00		981,00	-1 519,00	-60,76
28184	AMORTISSEMENT DU MOBILIER	9 000,00		9 000,00	5 009,84		5 009,84	-3 990,16	-44,34
28188	AMORTISSEMENT DES AUTRES IMMOBILISATIONS CORPORELLES	5 000,00		5 000,00	2 463,00		2 463,00	-2 537,00	-50,74
28	TOTAL	100 000,00		100 000,00	81 222,61		81 222,61	-18 777,39	-18,78
PROVISIONS POUR DEPRECIATION DES IMMOBILISATIONS (DOTATIONS)									
29	TOTAL								
39	PROVISIONS POUR DEPRECIATION DE STOCKS ET EN COURS								
481	CHARGES A REPARATIR SUR PLUSIEURS EXERCICES (DIMINUTION)								
49	PROVISIONS POUR DEPRECIATION DES COMPTES DE TIERS (DOTATIONS)								
59	PROVISIONS POUR DEPRECIATION DES COMPTES FINANCIERS (DOTATIONS)								
001	SOLDE D'EXECUTION DE LA SECTION D'INVESTISSEMENT REPORTE	666 177,53	-240,95	665 936,58				-665 936,58	-100,00
	TOTAL GENERAL	2 377 400,00		2 377 400,00	455 272,37		455 272,37	-1 922 127,63	-80,85

4.3.1 TABLEAU DES AMORTISSEMENTS

		Amortissements cumulés au 31 décembre n-1 (1)	Dotations de l'exercice (2)	Diminution résultant des sorties de l'exercice (3)	Amortissements cumulés au 31 décembre n (4) = (1) + (2) - (3)
AMORTISSEMENTS DES IMMOBILISATIONS INCORPORELLES					
2801	FRAIS D'ETABLISSEMENT				
2803	FRAIS DE RECHERCHE ET DE DEVELOPPEMENT				
2805	CONCESSIONS ET DROITS SIMILAIRES, BREVETS, LICENCES, MARQUES ET PROCEDES, DROITS ET VALEURS SIMILAIRES				
2806	DROIT DU BAIL				
2807	FONDS COMMERCIAL (ETABLISSEMENTS PRIVES)				
2808	AUTRES IMMOBILISATIONS INCORPORELLES				
AMORTISSEMENTS DES IMMOBILISATIONS CORPORELLES					
2811	TERRAINS				
2812	AGENCEMENTS ET AMENAGEMENTS DES TERRAINS, PLANTATIONS A DEMEURE				
2813	CONSTRUCTIONS SUR SOL PROPRE				
2814	CONSTRUCTIONS SUR SOL D'AUTRUI				
2815	INSTALLATIONS TECHNIQUES, MATERIEL ET OUTILLAGE				
2818	AUTRES IMMOBILISATIONS CORPORELLES				
	DONT : MATERIEL DE TRANSPORT				
	MATERIEL DE BUREAU				
	MATERIEL INFORMATIQUE				
282	AMORTISSEMENT DES IMMOBILISATIONS RECUES EN AFFECTATION (ETABLISSEMENTS PUBLICS)				
TOTAL GENERAL					

4.3.3 TABLEAU DES PROVISIONS

		Montants au au 31 décembre n-1 (1)	Dotations de l'exercice (2)	Reprises de l'exercice (3)	Montant au 31 décembre n (4) = (1) + (2) - (3)
RESERVES DE COMPENSATION					
10686	DES DEFICITS D'EXPLOITATION				
10687	DES CHARGES D'AMORTISSEMENTS				
PROVISIONS REGLEMEENTEES					
141	RESERVE DE TRESORERIE				
142	POUR RENOUVELLEMENT DES IMMOBILISATIONS				
145	AMORTISSEMENTS DEROGATOIRES				
14861	RESERVES DE PLUS VALUES NETTES D'ACTIF IMMOBILISE				
14862	RESERVES DE PLUS VALUES NETTES D'ACTIF CIRCULANT				
PROVISIONS POUR RISQUES ET CHARGES					
151	PROVISIONS POUR RISQUES				
157	PROVISIONS POUR CHARGES A REPARTIR SUR PLUSIEURS EXERCICES				
158	AUTRES PROVISIONS POUR CHARGES				
DEPRECIATIONS					
29	DEPRECIATION DES IMMOBILISATIONS				
39	DEPRECIATION DES STOCKS ET ENCOURS				
49	DEPRECIATION DES COMPTES DE TIERS				
59	DEPRECIATION DES COMPTES FINANCIERS				
FONDS DEDIES					
193	ENGAGEMENTS A REALISER SUR INVESTISSEMENTS				
194	SUR SUBVENTIONS DE FONCTIONNEMENTS				
195	SUR DONS MANUELS AFFECTES				
197	SUR LEGS ET DONATIONS AFFECTES				
TOTAL GENERAL					

5.1.1 CHARGES DE LA SECTION D'EXPLOITATION

GRUPE I : DEPENSES AFFERENTES A L'EXPLOITATION COURANTE

	Réal accepté n-1 (1)	Budget exécutoire n (2)	Virements de crédits et DM (3)	Total (4)=(2)+(3)	Dépenses réalisées n (5)	Ecart		Retenu par l'autorité de tarification
						Montant (6)=(5)-(4)	En % (7)=(6)/(4)	
ACHATS								
606	ACHATS NON STOCKES DE MATIERES ET FOURNITURES		181 000,00	35 000,00	216 000,00	197 223,76	-18 776,24	-8,69
60611	EAU ET ASSAINISSEMENT		8 000,00	-4 000,00	4 000,00	2 090,04	-1 909,96	-47,75
60612	ENERGIE - ELECTRICITE		36 100,00	2 610,00	38 710,00	37 128,16	-1 581,84	-4,09
60621	COMBUSTIBLES ET ET CARBURANTS		22 000,00	12 500,00	34 500,00	34 361,14	-138,86	-0,40
60622	PRODUITS D'ENTRETIEN		8 700,00		8 700,00	7 059,98	-1 640,02	-18,85
60623	FOURNITURES D'ATELIER		10 000,00	-1 540,00	8 460,00	5 750,07	-2 709,93	-32,03
60624	FOURNITURES ADMINISTRATIVES		4 200,00	550,00	4 750,00	4 534,60	-215,40	-4,53
60625	FOURNITURES SCOLAIRES, EDUCATIVES ET DE LOISIRS		8 200,00	-60,00	8 140,00	4 703,67	-3 436,33	-42,22
606268	AUTRES FOURNITURES HOTELIERES		9 000,00	-2 400,00	6 600,00	6 012,03	-587,97	-8,91
60628	AUTRES FOURNITURES NON STOCKEES		5 000,00	2 040,00	7 040,00	5 453,89	-1 586,11	-22,53
6063	ALIMENTATION		49 000,00	19 000,00	68 000,00	67 206,61	-793,39	-1,17
6066	FOURNITURES MEDICALES		6 000,00	300,00	6 300,00	5 396,12	-903,88	-14,35
6068	AUTRES ACHATS NON STOCKES DE MATIERES ET FOURNITURES		14 800,00	6 000,00	20 800,00	17 527,45	-3 272,55	-15,73
SERVICES EXTERIEURS								
611	PRESTATION DE SERVICE AVEC DES ENTREPRISES		351 000,00	-135 600,00	215 400,00	192 883,56	-22 516,44	-10,45
61118	AUTRES		1 000,00		1 000,00	458,99	-541,01	-54,10
61128	AUTRES PRESTATIONS A CARACTERE MEDICO-SOCIAL		350 000,00	-135 600,00	214 400,00	192 424,57	-21 975,43	-10,25
AUTRES SERVICES EXTERIEURS								
624	TRANSPORTS DE BIENS, D'USAGERS ET TRANSPORTS COLLECTIFS DU PERSONNEL		6 700,00	21 500,00	28 200,00	27 478,24	-721,76	-2,56
62428	AUTRES TRANSPORTS D'USAGERS		6 700,00	21 500,00	28 200,00	27 478,24	-721,76	-2,56
625	DEPLACEMENTS, MISSIONS ET RECEPTIONS		54 000,00	-8 400,00	45 600,00	40 868,92	-4 731,08	-10,38
6251	VOYAGES ET DEPLACEMENTS		51 000,00	-12 250,00	38 750,00	34 221,17	-4 528,83	-11,69
6256	MISSIONS		3 000,00	3 850,00	6 850,00	6 647,75	-202,25	-2,95
626	FRAIS POSTAUX ET FRAIS DE TELECOMMUNICATIONS		11 500,00	-2 000,00	9 500,00	7 302,84	-2 197,16	-23,13
6261	FRAIS D'AFFRANCHISSEMENTS		2 500,00		2 500,00	1 863,88	-636,12	-25,44
6262	FRAIS DE TELECOMMUNICATION		9 000,00	-2 000,00	7 000,00	5 438,96	-1 561,04	-22,30
628	DIVERS		14 450,00	-1 500,00	12 950,00	9 299,56	-3 650,44	-28,19
6281	PRESTATIONS DE BLANCHISSAGE A L'EXTERIEUR		2 400,00		2 400,00	2 080,58	-319,42	-13,31
6282	PRESTATIONS D'ALIMENTATION A L'EXTERIEUR		6 000,00	2 000,00	8 000,00	6 476,74	-1 523,26	-19,04
6287	REMBOURSEMENT DE FRAIS		550,00		550,00		-550,00	-100,00
6288	AUTRES		5 500,00	-3 500,00	2 000,00	742,24	-1 257,76	-62,89
TOTAL GROUPE I			618 650,00	-91 000,00	527 650,00	475 056,88	-52 593,12	-9,97

5.1.1 CHARGES DE LA SECTION D'EXPLOITATION (SUITE)

GRUPE II : DEPENSES AFFERENTES AU PERSONNEL

	Réal accepté n-1 (1)	Budget exécutoire n (2)	Virements de crédits et DM (3)	Total (4)=(2)+(3)	Dépenses réalisées n (5)	Ecart		Retenu par l'autorité de tarification
						Montant (6)=(5)-(4)	En % (7)=(6)/(4)	
622		122 600,00	-39 401,00	83 199,00	83 174,31	-24,69	-0,03	
622312		100,00	-100,00					
6225		300,00	-170,00	130,00	128,33	-1,67	-1,28	
6226		1 700,00	9 239,00	10 939,00	10 935,63	-3,37	-0,03	
6227		500,00	-500,00					
6228		120 000,00	-47 870,00	72 130,00	72 110,35	-19,65	-0,03	
633		77 900,00	5 145,00	83 045,00	82 959,34	-85,66	-0,10	
6331		9 200,00	2 975,00	12 175,00	12 172,34	-2,66	-0,02	
6333		53 200,00	10,00	53 210,00	53 198,00	-12,00	-0,02	
6336		10 100,00	2 300,00	12 400,00	12 345,00	-55,00	-0,44	
6338		5 400,00	-140,00	5 260,00	5 244,00	-16,00	-0,30	
641		1 814 500,00	199 445,00	2 013 945,00	2 013 880,59	-64,41		
64111		569 000,00	-7 704,00	561 296,00	561 295,69	-0,31		
64112		16 300,00	2 000,00	18 300,00	18 275,14	-24,86	-0,14	
64113		29 600,00	9 464,00	39 064,00	39 063,04	-0,96		
641184			1 600,00	1 600,00	1 600,00			
641188		85 500,00	17 557,00	103 057,00	103 040,39	-16,61	-0,02	
64131		290 000,00	-69 756,00	220 244,00	220 243,54	-0,46		
64138								
641384		1 000,00	-100,00	900,00	900,00			
641388		75 600,00	-28 065,00	47 535,00	47 531,63	-3,37	-0,01	
64151		620 000,00	179 811,00	799 811,00	799 802,74	-8,26		
64158								
641584		2 500,00		2 500,00	2 500,00			
641588		100 000,00	96 680,00	196 680,00	196 671,43	-8,57		
6416								
64164		1 000,00	-1 000,00					
64168		24 000,00	-4 315,00	19 685,00	19 684,13	-0,87		
64178			3 273,00	3 273,00	3 272,86	-0,14		
645		652 500,00	96 851,00	749 351,00	749 328,98	-22,02		
64511		405 000,00	69 604,00	474 604,00	474 590,21	-13,79		
64513		44 000,00	8 500,00	52 500,00	52 497,03	-2,97	-0,01	
64514		29 500,00	9 827,00	39 327,00	39 327,00			
64515		174 000,00	8 920,00	182 920,00	182 914,74	-5,26		
647		35 700,00	13 110,00	48 810,00	48 752,62	-57,38	-0,12	
64784		33 300,00	12 310,00	45 610,00	45 565,13	-44,87	-0,10	
64788		2 400,00	800,00	3 200,00	3 187,49	-12,51	-0,39	
648			4 850,00	4 850,00	4 850,00			
6488			4 850,00	4 850,00	4 850,00			
TOTAL GROUPE II		2 703 200,00	280 000,00	2 983 200,00	2 982 945,84	-254,16	-0,01	

5.1.1 CHARGES DE LA SECTION D'EXPLOITATION (SUITE)

GRUPE III : DEPENSES AFFERENTES A LA STRUCTURE

	Réal accepté n-1 (1)	Budget exécutoire n (2)	Virements de crédits et DM (3)	Total (4)=(2)+(3)	Dépenses réalisées n (5)	Ecart		Retenu par l'autorité de tarification
						Montant (6)=(5)-(4)	En % (7)=(6)/(4)	
613	LOCATIONS	5 300,00	6 619,00	11 919,00	10 492,63	-1 426,37	-11,97	
6132	LOCATIONS IMMOBILIERES	3 000,00	6 769,00	9 769,00	9 219,00	-550,00	-5,63	
61352	EQUIPEMENTS	1 300,00		1 300,00	963,30	-336,70	-25,90	
61358	AUTRES LOCATIONS MOBILIERES	1 000,00	-150,00	850,00	310,33	-539,67	-63,49	
615	ENTRETIEN ET REPARATIONS	27 300,00	10,00	27 310,00	24 687,60	-2 622,40	-9,60	
61521	BATIMENTS PUBLICS	3 100,00		3 100,00	2 785,44	-314,56	-10,15	
61558	AUTRES MATERIELS ET OUTILLAGES	500,00	300,00	800,00	559,20	-240,80	-30,10	
61568	AUTRES	23 700,00	-290,00	23 410,00	21 342,96	-2 067,04	-8,83	
616	PRIMES D'ASSURANCE	13 700,00	1 000,00	14 700,00	11 007,08	-3 692,92	-25,12	
6163	ASSURANCE TRANSPORT	4 200,00	1 000,00	5 200,00	5 188,26	-11,74	-0,23	
6165	RESPONSABILITE CIVILE	5 000,00		5 000,00	4 212,24	-787,76	-15,76	
61681	ASSURANCE MALADIE, MATERNITE ET ACCIDENT DU TRAVAIL	4 500,00		4 500,00	1 606,58	-2 893,42	-64,30	
617	ETUDES ET RECHERCHES	15 000,00	20 100,00	35 100,00	29 490,00	-5 610,00	-15,98	
617	ETUDES ET RECHERCHES	15 000,00	20 100,00	35 100,00	29 490,00	-5 610,00	-15,98	
618	DIVERS	15 800,00	1 580,00	17 380,00	12 107,63	-5 272,37	-30,34	
6182	DOCUMENTATION GENERALE ET TECHNIQUE	1 000,00	1 100,00	2 100,00	1 842,01	-257,99	-12,29	
6184	CONCOURS DIVERS	8 000,00	2 230,00	10 230,00	6 048,00	-4 182,00	-40,88	
6188	AUTRES FRAIS DIVERS	6 800,00	-1 750,00	5 050,00	4 217,62	-832,38	-16,48	
623	PUBLICITE, PUBLICATIONS, RELATIONS PUBLIQUES	1 000,00		1 000,00	594,00	-406,00	-40,60	
623	PUBLICITE, PUBLICATIONS, RELATIONS PUBLIQUES	1 000,00		1 000,00	594,00	-406,00	-40,60	
635	AUTRES IMPOTS, TAXES ET VERSEMENTS ASSIMILES (ADMINISTRATION DES IMPOTS)	2 500,00	-50,00	2 450,00	1 798,79	-651,21	-26,58	
63513	IMPOTS DIRECTS - AUTRES IMPOTS LOCAUX	1 500,00		1 500,00	1 495,73	-4,27	-0,28	
6354	DROITS D'ENREGISTREMENT ET DE TIMBRE	1 000,00	-50,00	950,00	303,06	-646,94	-68,10	

AUTRES CHARGES DE GESTION COURANTE

651	REDEVANCES POUR CONCESSIONS, BREVETS, LICENCES, PROCEDES, DROITS, VALEURS	7 500,00		7 500,00	6 317,28	-1 182,72	-15,77	
6518	AUTRES	7 500,00		7 500,00	6 317,28	-1 182,72	-15,77	
658	CHARGES DIVERSES DE GESTION COURANTE	30 650,00	-3 600,00	27 050,00	17 812,61	-9 237,39	-34,15	
6582	PECULE	14 800,00	-3 550,00	11 250,00	8 168,00	-3 082,00	-27,40	
6587	PARTICIPATION AUX FRAIS DE SCOLARITE	6 500,00	-1 050,00	5 450,00	4 878,00	-572,00	-10,50	
6588	AUTRES CHARGES DIVERSES DE GESTION COURANTE	9 350,00	1 000,00	10 350,00	4 766,61	-5 583,39	-53,95	

CHARGES FINANCIERES

66	CHARGES FINANCIERES	1 200,00		1 200,00	400,26	-799,74	-66,65	
6611	INTERETS DES EMPRUNTS ET DETTES	1 200,00		1 200,00	400,26	-799,74	-66,65	

CHARGES EXCEPTIONNELLES

671	CHARGES EXCEPTIONNELLES SUR OPERATIONS DE GESTION	500,00	41,00	541,00	340,72	-200,28	-37,02	
6712	PENALITES, AMENDES FISCALES ET PENALES	500,00	-100,00	400,00	200,00	-200,00	-50,00	
6718	AUTRES CHARGES EXCEPTIONNELLES SUR OPERATIONS DE GESTION		141,00	141,00	140,72	-0,28	-0,20	
678	AUTRES CHARGES EXCEPTIONNELLES	1 700,00	-1 700,00					
678	AUTRES CHARGES EXCEPTIONNELLES	1 700,00	-1 700,00					

5.1.1 CHARGES DE LA SECTION D'EXPLOITATION (SUITE ET FIN)

GRUPE III : DEPENSES AFFERENTES A LA STRUCTURE (suite)

	Réal accepté n-1 (1)	Budget exécutoire n (2)	Virements de crédits et DM (3)	Total (4)=(2)+(3)	Dépenses réalisées n (5)	Ecart		Retenu par l'autorité de tarification
						Montant (6)=(5)-(4)	En % (7)=(6)/(4)	
DOTATIONS AUX AMORTISSEMENTS ET AUX PROVISIONS								
681		100 000,00		100 000,00	81 222,61	-18 777,39	-18,78	
68111	IMMOBILISATIONS INCORPORELLES	5 000,00		5 000,00	4 300,00	-700,00	-14,00	
68112	IMMOBILISATIONS CORPORELLES	95 000,00		95 000,00	76 922,61	-18 077,39	-19,03	
TOTAL GROUPE III		222 150,00	24 000,00	246 150,00	196 271,21	-49 878,79	-20,26	
TOTAL GENERAL (GROUPE I + GROUPE II + GROUPE III)		3 544 000,00	213 000,00	3 757 000,00	3 654 273,93	-102 726,07	-2,73	
002	DEFICIT DE LA SECTION D'EXPLOITATION REPORTE							
TOTAL DEPENSES D'EXPLOITATION		3 544 000,00	213 000,00	3 757 000,00	3 654 273,93	-102 726,07	-2,73	

5.1.2 PRODUITS DE LA SECTION D'EXPLOITATION

GRUPE I : PRODUITS DE LA TARIFICATION ET ASSIMILES

	Réal accepté n-1 (1)	Budget exécutoire n (2)	Virements de crédits et DM (3)	Total (4)=(2)+(3)	Recettes réalisées n (5)	Ecart		Retenu par l'autorité de tarification
						Montant (6)=(5)-(4)	En % (7)=(6)/(4)	
731112	SSIAD							
73118	AUTRES MODES DE TARIFICATION							
7318	AUTRES SECTEURS							
73331	DOTATION GLOBALE	3 400 000,00	110 000,00	3 510 000,00	3 510 000,00			
73332	PRIX DE JOURNEE	15 000,00	75 000,00	90 000,00	90 340,80	340,80	0,38	
73338	AUTRES MODES DE TARIFICATION							
TOTAL GROUPE I		3 415 000,00	185 000,00	3 600 000,00	3 600 340,80	340,80	0,01	

5.1.2 PRODUITS DE LA SECTION D'EXPLOITATION

GRUPE II : AUTRES PRODUITS RELATIFS A L'EXPLOITATION

	Réal accepté n-1 (1)	Budget exécutoire n (2)	Virements de crédits et DM (3)	Total (4)=(2)+(3)	Recettes réalisées n (5)	Ecart		Retenu par l'autorité de tarification
						Montant (6)=(5)-(4)	En % (7)=(6)/(4)	
701								
702								
703								
706								
707								
7081		600,00		600,00	2 833,20	2 233,20	372,20	
7084								
7085								
7087								
7088								
7133								
721								
722								
744					274,59	274,59		
747								
7483								
7484								
7488			6 900,00	6 900,00	12 526,70	5 626,70	81,55	
753								
7541								
7542								
7548		18 000,00		18 000,00	15 168,41	-2 831,59	-15,73	
7586								
7588			300,00	300,00	1,61	-298,39	-99,46	
6031								
6091								
6092								
6096								
619								
629								
6419		10 000,00	13 000,00	23 000,00	32 664,28	9 664,28	42,02	
6429								
6459			5 000,00	5 000,00	5 150,00	150,00	3,00	
6479		8 000,00		8 000,00	7 577,50	-422,50	-5,28	
6489								
6611		300,00	-300,00					
TOTAL GROUPE II		36 900,00	24 900,00	61 800,00	76 196,29	14 396,29	23,29	

5.1.2 PRODUITS DE LA SECTION D'EXPLOITATION (SUITE ET FIN)

GRUPE III : PRODUITS FINANCIERS ET PRODUITS NON ENCAISSABLES

	Réal accepté n-1 (1)	Budget exécutoire n (2)	Virements de crédits et DM (3)	Total (4)=(2)+(3)	Recettes réalisées n (5)	Ecart		Retenu par l'autorité de tarification
						Montant (6)=(5)-(4)	En % (7)=(6)/(4)	
PRODUITS FINANCIERS								
761	PRODUITS DE PARTICIPATION							
762	PRODUITS DES AUTRES IMMOBILISATIONS FINANCIERES							
764	REVENUS DES VALEURS MOBILIERES DE PLACEMENT							
765	ESCOMPTE OBTENUS							
766	GAINS DE CHANGE							
767	PRODUITS NETS SUR CESSIONS DE VALEURS MOBILIERES DE PLACEMENT							
768	AUTRES PRODUITS FINANCIERS							
PRODUITS EXCEPTIONNELS								
773	MANDATS ANNULES (EX. ANTER.)OU ATTEINTS PAR LA DECHEANCE QUADRIENNALE	1 000,00	3 100,00	4 100,00	4 360,74	260,74	6,36	
775	PRODUITS DES CESSIONS D'ELEMENTS D'ACTIF							
777	QUOTE-PART DES SUBVENTIONS D'INVESTISSEMENT VIREE AU RESULTAT DE L'EXERCICE							
778	AUTRES PRODUITS EXCEPTIONNELS				966,44	966,44		
AUTRES PRODUITS								
7811	REPRISES SUR AMORTISSEMENTS DES IMMOBILISATIONS INCORPORELLES ET CORPORELLES	2 100,00		2 100,00		-2 100,00	-100,00	
7815	REPRISES SUR PROVISIONS POUR RISQUES ET CHARGES D'EXPLOITATION							
7816	REPRISES SUR PROVISIONS POUR DEPRECIATION DES IMMOBILISATIONS INCORPORELLES ET I							
7817	REPRISES SUR PROVISIONS POUR DEPRECIATION DES ACTIFS CIRCULANTS							
78662	REPRISES SUR IMMOBILISATIONS FINANCIERES							
78665	VALEURS MOBILIERES DE PLACEMENT							
78741	<i>dont reprises sur provisions réglementées destinées à la couverture du besoin en fonds de roulement</i>							
78748	AUTRES							
7876	REPRISES SUR PROVISIONS POUR DEPRECIATIONS EXCEPTIONNELLES							
791	TRANSFERTS DE CHARGES D'EXPLOITATION							
796	TRANSFERTS DE CHARGES FINANCIERES							
797	TRANSFERT DE CHARGES EXCEPTIONNELLES							
TOTAL GROUPE III		3 100,00	3 100,00	6 200,00	5 327,18	-872,82	-14,08	
TOTAL GENERAL (GROUPE I + GROUPE II + GROUPE III)		3 455 000,00	213 000,00	3 668 000,00	3 681 864,27	13 864,27	0,38	
002	EXCEDENT DE LA SECTION D'EXPLOITATION REPORTE	89 000,00		89 000,00		-89 000,00	-100,00	
TOTAL RECETTES D'EXPLOITATION		3 544 000,00	213 000,00	3 757 000,00	3 681 864,27	-75 135,73	-2,00	

IV - ANNEXES	IV
ELEMENTS DU BILAN - ETAT DE LA DETTE DETAIL DES CREDITS DE TRESORERIE	B1.1

B1.1 - DETAIL DES CREDITS DE TRESORERIE (1)

nature (pour chaque ligne, indiquer le numéro de contrat)	date de la décision de réaliser la ligne de trésorerie (2)	montant maximum autorisé au 01/01/2022	montants des tirages en 2022	montants des remboursements 2022		encours restant dû au 31/12/2022
				intérêts (3)	remboursement du tirage	
5191 Avances du Trésor		0,00	0,00	0,00	0,00	0,00
5192 Avances de trésorerie		0,00	0,00	0,00	0,00	0,00
51931 Lignes de trésorerie		0,00	0,00	0,00	0,00	0,00
51932 Lignes de trésorerie liées à un emprunt		0,00	0,00	0,00	0,00	0,00
5194 Billets de trésorerie		0,00	0,00	0,00	0,00	0,00
5198 Autres crédits de trésorerie		0,00	0,00	0,00	0,00	0,00
519 Crédits de trésorerie (Total)		0,00	0,00	0,00	0,00	0,00

(1) Circulaire n°NOR/INT/B/89/00071/C du 22/02/1989.

(2) Indiquer la date de délibération de l'assemblée autorisant la ligne de trésorerie ou la date de la décision du maire de réaliser la ligne de trésorerie sur la base d'un montant maximum autorisé par l'organe délibérant (article L.2122-22 du CGCT).

(3) Il s'agit des intérêts comptabilisés au compte 6615, sauf pour les emprunts assortis d'une option tirage sur ligne de trésorerie pour lesquels les intérêts sont comptabilisés au compte 6611 et sauf pour les billets de trésorerie pour lesquels les intérêts sont comptabilisés au compte 6618

IV - ANNEXES	IV
ELEMENTS DU BILAN - ETAT DE LA DETTE	
REPARTITION PAR NATURE DE DETTES	B1.2

B1.2 - REPARTITION PAR NATURE DE DETTES (hors 16449 et 166)

nature (pour chaque ligne, indiquer le numéro de contrat)	organisme prêteur ou chef de file	date de signature	date d'émission ou date de mobilisation (1)	date du premier remboursement	nominal (2)	type de taux d'intérêt (3)	index (4)	taux initial		devise	périodicité des remboursements (6)	profil d'amortissement (7)	possibilité de rembt anticipé o/n	catégorie d'emprunt (8)
								niveau de taux (5)	taux actuariel					
								emprunts et dettes à l'origine du contrat						
163 Emprunts obligataires (Total)					0,00									
164 Emprunts auprès des établissements financiers (Total)					80 000,00									
1641 Emprunts en euros (Total)					80 000,00									
19902 / MIN21666EUR	CAISSE FR. FINANC LOCAL	26/12/2003	01/07/2004	01/07/2005	80 000,00	F		3,95	4,01	EUR	A	C	O	B-1
1643 Emprunts en devises (Total)					0,00									
16441 Emprunts assortis d'une option de tirage sur ligne de trésorerie (Total)(9)					0,00									
165 Dépôts et cautionnements reçus (Total)					0,00									
167 Emprunts et dettes assortis de conditions particulières (Total)					0,00									
1671 Avances consolidées du Trésor (Total)					0,00									
1672 Emprunts sur comptes spéciaux du Trésor (Total)					0,00									
1675 Dettes pour M.E.T.P. et PPP (Total)					0,00									
1676 Dettes envers locataires-acquéreurs (Total)					0,00									
1678 Autres emprunts et dettes (Total)					0,00									
168 Autres emprunts et dettes assimilés (Total)					0,00									
1681 Autres emprunts (Total)					0,00									
1682 Bons à moyen terme négociables (Total)					0,00									
1687 Autres dettes (Total)					0,00									
TOTAL GENERAL					80 000,00									

(1) Si un emprunt donne lieu à plusieurs mobilisations, indiquer la date de la dernière mobilisation

(2) Nominal : montant emprunté à l'origine.

(3) Type de taux d'intérêt : F : fixe ; V : variable simple ; C : complexe (c'est-à-dire un taux variable qui n'est pas seulement défini comme la simple addition d'un taux usuel de référence et d'une marge exprimée en point de pourcentage).

(4) Mentionner le ou les types d'index (ex : Euribor 3 mois, ...)

(5) Indiquer le niveau de taux à l'origine du contrat.

(6) Indiquer la périodicité des remboursements : A : annuelle ; M : mensuelle ; B : bimestrielle ; S : semestrielle ; T : trimestrielle ; X : autre.

(7) Indiquer C pour amortissement constant, P pour amortissement progressif, F pour in fine, X pour autres, à préciser.

(8) Catégorie d'emprunt à l'origine: Exemple A-1. Cf. la classification des emprunts suivant la typologie de la circulaire IOCB1015077C du 25 juin 2010 sur les produits financiers offerts aux collectivités territoriales.

IV - ANNEXES	IV
ELEMENTS DU BILAN - ETAT DE LA DETTE	
REPARTITION PAR NATURE DE DETTES	B1.2

B1.2 - REPARTITION PAR NATURE DE DETTES (hors 16449 et 166) (suite)

nature (pour chaque ligne, indiquer le numéro de contrat)	emprunts et dettes au 31/12/2022											
	couverture ? o/n (10)	montant couvert	catégorie d'emprunt après couverture éventuelle (11)	capital restant dû au 31/12/2022	durée résiduelle (en années)	taux d'intérêt			annuité de l'exercice			icne de l'exercice
						type de taux (12)	index (13)	niveau de taux d'intérêt au 31/12/2022 (14)	capital	charges d'intérêt (15)	intérêts perçus (le cas échéant) (16)	
163 Emprunts obligataires (Total)		0,00		0,00					0,00	0,00	0,00	0,00
164 Emprunts auprès des établissements financiers (Total)		0,00		8 000,00				4 000,00	480,58	0,00	160,63	
1641 Emprunts en euros (Total)		0,00		8 000,00				4 000,00	480,58	0,00	160,63	
19902 / MIN21666EUR	N	0,00		8 000,00	1,50	C	3,95	4 000,00	480,58	0,00	160,63	
1643 Emprunts en devises (Total)		0,00		0,00				0,00	0,00	0,00	0,00	
16441 Emprunts assortis d'une option de tirage sur ligne de trésorerie (Total)(9)		0,00		0,00				0,00	0,00	0,00	0,00	
165 Dépôts et cautionnements reçus (Total)		0,00		0,00				0,00	0,00	0,00	0,00	
167 Emprunts et dettes assortis de conditions particulières (Total)		0,00		0,00				0,00	0,00	0,00	0,00	
1671 Avances consolidées du Trésor (Total)		0,00		0,00				0,00	0,00	0,00	0,00	
1672 Emprunts sur comptes spéciaux du Trésor (Total)		0,00		0,00				0,00	0,00	0,00	0,00	
1675 Dettes pour M.E.T.P. et PPP (Total)		0,00		0,00				0,00	0,00	0,00	0,00	
1676 Dettes envers locataires-acquéreurs (Total)		0,00		0,00				0,00	0,00	0,00	0,00	
1678 Autres emprunts et dettes (Total)		0,00		0,00				0,00	0,00	0,00	0,00	
168 Autres emprunts et dettes assimilés (Total)		0,00		0,00				0,00	0,00	0,00	0,00	
1681 Autres emprunts (Total)		0,00		0,00				0,00	0,00	0,00	0,00	
1682 Bons à moyen terme négociables (Total)		0,00		0,00				0,00	0,00	0,00	0,00	
1687 Autres dettes (Total)		0,00		0,00				0,00	0,00	0,00	0,00	
TOTAL GENERAL		0,00		8 000,00				4 000,00	480,58	0,00	160,63	

(9) S'agissant des emprunts assortis d'une ligne de trésorerie, il faut faire ressortir le remboursement du capital de la dette prévue pour l'exercice correspondant au véritable endettement.

(10) Si l'emprunt est soumis à couverture, il convient de compléter le tableau « détail des opérations de couverture ».

(11) Catégorie d'emprunt. Exemple A-1 (Cf. la classification des emprunts suivant la typologie de la circulaire IOCB1015077C du 25 juin 2010 sur les produits financiers offerts aux collectivités territoriales).

En cas de couverture partielle, indiquer plusieurs catégories d'emprunt (exemple : A-1 ; C-3).

(12) Type de taux d'intérêt après opération de couverture : F : fixe ; V : variable simple ; C : complexe (c'est-à-dire un taux variable qui n'est pas seulement défini comme la simple addition d'un taux usuel de référence et d'une marge exprimée en point

(13) Mentionner le ou les index en cours au 01/01/N après opération de couverture.

(14) Taux après opérations de couverture éventuelles. Pour les emprunts à taux variable, indiquer le niveau moyen du taux constaté sur l'année.

(15) Il s'agit des intérêts dus au titre de contrat initial et comptabilisés à l'article 66111 « Intérêts réglés à l'échéance » (intérêts décaissés) et intérêts éventuels dus au titre du contrat d'échange éventuel et comptabilisés à l'article 668.

(16) Indiquer les intérêts reçus au titre du contrat d'échange et comptabilisés au 768.

IV - ANNEXES	IV
ELEMENTS DU BILAN - ETAT DE LA DETTE	
REPARTITION DES EMPRUNTS PAR STRUCTURE DE TAUX (hors A1)	B1.3

B1.3 - REPARTITION PAR STRUCTURE DE TAUX (hors A1)

emprunts ventilés par structure de taux selon le risque le plus élevé (pour chaque ligne indiquer le n° de contrat)(1)	organisme prêteur ou chef de file	nominal (2)	capital restant dû au 31/12/2022 (3)	type d'indices (4)	durée du contrat	dates des périodes bonifiées	taux minimal (5)	taux maximal (6)	coût de sortie (7)	taux maximal après couverture éventuelle (8)	niveau de taux au 31/12/2022	intérêts payés au cours de l'exercice (10)	intérêts perçus au cours de l'exercice (le cas échéant) (11)	% par type de taux selon le capital restant dû
Echange de taux, taux variable simple plafonné (cap), ou encadré (tunnel) (A)														
TOTAL A		0,00	0,00						0,00			0,00	0,00	0,00
Barrière simple B														
19902 / MIN21666EUR	CAISSE FR. FINANC LOCAL	80 000,00	8 000,00	1	20,00		3,95		0,00		3,95	480,58	0,00	100,00
TOTAL B		80 000,00	8 000,00						0,00			480,58	0,00	100,00
Option d'échange C														
TOTAL C		0,00	0,00						0,00			0,00	0,00	0,00
Multiplicateur jusqu'à 3 ou multiplicateur jusqu'à 5 capé D														
TOTAL D		0,00	0,00						0,00			0,00	0,00	0,00
Multiplicateur jusqu'à 5 E														
TOTAL E		0,00	0,00						0,00			0,00	0,00	0,00
Autres types de structures F														
TOTAL F		0,00	0,00						0,00			0,00	0,00	0,00
TOTAL GENERAL		80 000,00	8 000,00						0,00			480,58	0,00	100,00

(1) Répartir les emprunts selon le type de structure taux (de A à F selon la classification de la charte de bonne conduite) en fonction du risque le plus élevé à courir sur toute la durée de vie du contrat de prêt et après opérations de couverture éventuelle

(2) Nominal : montant emprunté à l'origine. En cas de couverture partielle d'un emprunt, indiquer séparément sur deux lignes la part du nominal couvert et la part non couverte.

(3) En cas de couverture partielle d'un emprunt, indiquer séparément sur deux lignes la part du capital restant dû couvert et la part non couverte.

(4) Indiquer la classification de l'indice sous-jacent suivant la typologie de la circulaire du 25 juin 2010 sur les produits financiers (de 1 à 6). 1 : Indice zone euro / 2 : Indices inflation française ou zone euro ou écart entre ces indices

/ 3 : Ecart indice zone euro / 4 : Indices hors zone euro ou écart d'indices dont l'un est hors zone euro / 5 : écarts d'indices hors zone euro / 6 : autres indices.

(5) Taux hors opération de couverture. Indiquer le montant, l'index ou la formule correspondant au taux minimal du contrat de prêt sur toute la durée du contrat.

(6) Taux hors opération de couverture. Indiquer le montant, l'index ou la formule correspondant au taux maximal du contrat de prêt sur toute la durée du contrat.

(7) Coût de sortie : Indiquer le montant de l'indemnité contractuelle de remboursement définitif de l'emprunt au 31/12/2022

(8) Montant, index ou formule.

(9) Indiquer le niveau de taux après opérations de couverture éventuelles. Pour les emprunts à taux variables, indiquer le niveau moyen du taux constaté sur l'année.

(10) Indiquer les intérêts dus au titre de contrat initial et comptabilisés à l'article 66111 et des intérêts éventuels dus au titre du contrat d'échange et comptabilisés à l'article 668.

(11) Indiquer les intérêts reçus au titre du contrat d'échange et comptabilisés au 778.

IV - ANNEXES	IV
ELEMENTS DU BILAN - ETAT DE LA DETTE	
TYPLOGIE DE LA REPARTITION DE L'ENCOURS	B1.4

B1.4 - TYPOLOGIE DE LA REPARTITION DE L'ENCOURS (1)

structures / indices sous-jacents	(1) indices en euros	(2) indices inflation française ou zone euro ou écart entre ces indices	(3) écarts d'indices zone euro	(4) indices hors zone euro et écarts d'indices dont l'un est un indice hors zone euro	(5) écarts d'indices hors zone euro	(6) autres indices
(A) Taux fixe simple. Taux variable simple. Echange de taux fixe contre taux variable ou inversement. Echange de taux structuré contre taux variable ou taux fixe (sens unique). Taux variable simple plafonné (cap) ou encadré (tunnel)	0 produits	0 produits	0 produits	0 produits	0 produits	0 produits
	0,00 % de l'encours	0,00 % de l'encours	0,00 % de l'encours	0,00 % de l'encours	0,00 % de l'encours	0,00 % de l'encours
	0,00 €	0,00 €	0,00 €	0,00 €	0,00 €	0,00 €
(B) Barrière simple. Pas d'effet de levier	1 produits	0 produits	0 produits	0 produits	0 produits	0 produits
	100,00 % de l'encours	0,00 % de l'encours	0,00 % de l'encours	0,00 % de l'encours	0,00 % de l'encours	0,00 % de l'encours
	8 000,00 €	0,00 €	0,00 €	0,00 €	0,00 €	0,00 €
(C) Option d'échange (swaption)	0 produits	0 produits	0 produits	0 produits	0 produits	0 produits
	0,00 % de l'encours	0,00 % de l'encours	0,00 % de l'encours	0,00 % de l'encours	0,00 % de l'encours	0,00 % de l'encours
	0,00 €	0,00 €	0,00 €	0,00 €	0,00 €	0,00 €
(D) Multiplicateur jusqu'à 3; multiplicateur jusqu'à 5 capé	0 produits	0 produits	0 produits	0 produits	0 produits	0 produits
	0,00 % de l'encours	0,00 % de l'encours	0,00 % de l'encours	0,00 % de l'encours	0,00 % de l'encours	0,00 % de l'encours
	0,00 €	0,00 €	0,00 €	0,00 €	0,00 €	0,00 €
(E) Multiplicateur jusqu'à 5	0 produits	0 produits	0 produits	0 produits	0 produits	0 produits
	0,00 % de l'encours	0,00 % de l'encours	0,00 % de l'encours	0,00 % de l'encours	0,00 % de l'encours	0,00 % de l'encours
	0,00 €	0,00 €	0,00 €	0,00 €	0,00 €	0,00 €
(F) Autres types de structure	0 produits	0 produits	0 produits	0 produits	0 produits	0 produits
	0,00 % de l'encours	0,00 % de l'encours	0,00 % de l'encours	0,00 % de l'encours	0,00 % de l'encours	0,00 % de l'encours
	0,00 €	0,00 €	0,00 €	0,00 €	0,00 €	0,00 €

(1) Cette annexe retrace le stock de dette au 31/12/2022 après opérations de couverture éventuelles.

IV - ANNEXES	IV
ELEMENTS DU BILAN - ETAT DE LA DETTE	
DETAIL DES OPERATIONS DE COUVERTURE (1)	B1.5

B1.5 - DETAIL DES OPERATIONS DE COUVERTURE (1)

instruments de couverture (pour chaque ligne, indiquer le numéro de contrat)	emprunt couvert			instrument de couverture								primes éventuelles	
	référence de l'emprunt couvert	capital restant dû au 31/12/2022	date de fin du contrat	organisme co-contractant	type de couverture (3)	nature de la couverture (change ou taux)	notionnel de l'instrument de couverture	date de début du contrat	date de fin du contrat	périodicité de règlement des intérêts (4)	montant des commissions diverses	primes payées pour l'achat d'option	primes reçues pour la vente d'option
Taux fixe (total)		0,00					0,00				0,00	0,00	0,00
Taux variable simple (total)		0,00					0,00				0,00	0,00	0,00
Taux complexe (total)(2)		0,00					0,00				0,00	0,00	0,00
TOTAL		0,00					0,00				0,00	0,00	0,00

(1) Si un instrument couvre plusieurs emprunts, distinguer une ligne par emprunt couvert.

(2) Il s'agit d'un taux variable qui n'est pas défini comme la simple addition d'un taux usuel de référence et d'une marge exprimée en point de pourcentage.

(3) Indiquer s'il s'agit d'un SWAP, d'une option (CAP, FLOOR, TUNNEL, SWAPTION).

(4) Indiquer la périodicité de règlement des intérêts : A : annuelle, M : mensuelle, B : bimestrielle, S : semestrielle, T : trimestrielle, X : autre.

IV - ANNEXES	IV
ELEMENTS DU BILAN - ETAT DE LA DETTE	
DETAIL DES OPERATIONS DE COUVERTURE (1)	B1.5

B1.5 - DETAIL DES OPERATIONS DE COUVERTURE (1) (suite)

instruments de couverture (pour chaque ligne, indiquer le numéro de contrat)	effet de l'instrument de couverture								
	référence de l'emprunt couvert	taux payé		taux reçu (7)		charges et produits constatés depuis l'origine du contrat		catégorie d'emprunt (8)	
		index (5)	niveau de taux (6)	index	niveau de taux	charges c/668	produits c/768	avant opération de couverture	après opération de couverture
Taux fixe (total)						0,00	0,00		
Taux variable simple (total)						0,00	0,00		
Taux complexe (total)(2)						0,00	0,00		
TOTAL						0,00	0,00		

(5) Indiquer l'index utilisé ou la formule de taux

(6) Pour les emprunts à taux variable, indiquer le niveau à la date de vote du budget.

(7) A compléter si l'instrument de couverture est un swap.

(8) Catégorie d'emprunt. Exemple A-1 (cf. la classification des emprunts suivant la typologie de la circulaire IOCB1015077C du 25 juin 2010 sur les produits financiers offerts aux collectivités territoriales)

IV - ANNEXES	IV
ELEMENTS DU BILAN - ETAT DE LA DETTE REMBOURSEMENT ANTICIPE D'UN EMPRUNT AVEC REFINANCEMENT(1)	B1.6

B1.6 - REMBOURSEMENT ANTICIPE D'UN EMPRUNT OU REFINANCEMENT (1)

emprunts (2) (pour chaque ligne, indiquer le n° de contrat)	année de mobilisation et profil d'amort. de l'emprunt		date du refinancement	organisme prêteur ou chef de file	capital restant dû	capital réaménagé	durée résiduelle	périodicité des remboursements(6)	caractéristiques du taux			coût de sortie (10)		annuité de l'exercice		icne de l'exercice	
	année	profil (5)							type de taux(7)	index(8)	niveau de taux(9)	type (11)	montant (12)	intérêts(13)	en capital		
Remboursement anticipé avec refinancement de dette																	
Total des dépenses au c/166 Refinancement de dette (3)																	
Total des recettes au c/166 Refinancement de dette (4)																	

(1) Les opérations de refinancement de dette consistent en un remboursement d'un emprunt auprès d'un établissement de crédit suivi de la souscription d'un nouvel emprunt. Pour cette raison, les dépenses et les recettes du c/166 sont équilibrées.

(2) Pour les emprunts de refinancement, indiquer le nouveau numéro de contrat suivi, entre parenthèses, de la référence de l'emprunt quitté.

(3) Il s'agit de retracer les caractéristiques avant réaménagement des emprunts ayant fait l'objet d'un remboursement anticipé avec refinancement.

(4) Il s'agit de retracer les caractéristiques après réaménagement des emprunts de refinancement.

(5) Indiquer C pour amortissement constant, P pour amortissement progressif, F pour in fine, X pour autres à préciser.

(6) Indiquer la périodicité des remboursements A : annuelle ; T : trimestrielle ; M : mensuelle, B : bimestrielle, S : semestrielle, X autre.

(7) Type de taux d'intérêt : F : fixe ; V : variable simple ; C : complexe (c'est-à-dire un taux variable qui n'est pas seulement défini comme la simple addition d'un taux usuel de référence et d'une marge exprimée en point de pourcentage).

(8) Indiquer le type d'index (ex : Euribor 3 mois).

(9) Taux après opérations de couverture éventuelles. Pour un emprunt à taux variable, indiquer le niveau du taux constaté à la date du refinancement.

(10) Il s'agit de retracer les caractéristiques de l'indemnité de remboursement anticipé due relative à l'emprunt quitté.

(11) Indiquer A pour autofinancement, C pour capitalisation, T pour intégration dans le taux du nouvel emprunt, D pour allongement de durée.

(12) Indiquer le coût de sortie uniquement en cas d'autofinancement et de capitalisation.

(13) Il s'agit des intérêts dus au titre du contrat initial et comptabilisés à l'article 66111 « Intérêts réglés à l'échéance » (intérêts décaissés) et intérêts éventuels dus au titre du contrat d'échange éventuel et comptabilisés à l'article 668.

IV - ANNEXES	IV
ELEMENTS DU BILAN - ETAT DE LA DETTE	
EMPRUNTS RENEGOCIES AU COURS DE L'ANNEE 2022	B1.7

B1.7 - EMPRUNTS RENEGOCIES EN COURS DE L'ANNEE 2022 (1)

n° du contrat d'emprunt	date de souscription du contrat initial	date de renégociation	organisme prêteur	durée résiduelle en années		taux (2)						nominal		profil d'amortissement et périodicité de remboursement (6)		capital restant dû au 31/12/2022	icne de l'exercice	annuité à payer dans l'exercice (s'il y a lieu)	
				contrat initial	contrat renégocié	contrat initial			contrat renégocié			contrat initial	contrat renégocié (5)	contrat initial	contrat renégocié			intérêts	capital
						type de taux (3)	index (4)	taux act.	type de taux (3)	index (4)	taux act.								
TOTAL GENERAL												0,00	0,00			0,00	0,00	0,00	0,00

(1) Inscrive les emprunts renégociés, à la date de vote du budget, pour l'exercice N.

(2) Taux à la date de renégociation.

(3) Indiquer : F : fixe ; V : variable simple ; C : complexe (c'est-à-dire un taux variable qui n'est pas seulement défini comme la simple addition d'un taux usuel de référence et d'une marge exprimée en point de pourcentage).

(4) Indiquer la nature de l'index retenu (exemple : EURIBOR 3 mois).

(5) Nominal à la date de renégociation.

(6) Faire figurer 2 lettres :

- Pour le profil d'amortissement indiquer : C pour amortissement constant, P pour amortissement progressif, F pour in fine, X pour autres.

- Pour la périodicité de remboursement indiquer A : annuelle ; T : trimestrielle ; M : mensuelle, B : bimestrielle, S : semestrielle, X : autre.

ENGAGEMENTS HORS BILAN - ETAT DES CONTRATS DE CREDIT-BAIL FEB

ETAT DES CONTRATS DE CREDIT-BAIL RESTANT A COURIR (MOBILIER ET IMMOBILIER)

Type et nature du bien ayant fait l'objet du contrat	Exercice d'origine du contrat	Désignation du crédit bailleur	Durée du contrat (en mois)	Montant de la redevance de l'exercice (2022)	Montant des redevances restant à courir					
					N+1	N+2	N+3	N+4	Cumul restant	Total (1)
Crédits-bails mobiliers										
location photocopieurs	2017	SHARP BUSINESS SYSTEMS FRANCE	48 depuis 01/03/2018	391,92	0	0	0	0,00 €	0,00 €	391,92 €
location photocopieurs	2022	SHARP BUSINESS SYSTEMS FRANCE	48 depuis 01/03/2022	690,2	1 183,20	1 183,20	1 183,20	493,00 €	0,00 €	4 732,80 €
Crédits-bails immobiliers										
Total				1 082,12	1 183,20	1 183,20	1 183,20	493,00	0,00	5 124,72

(1) Total = (N+1, N+2, N+3, N+4) + cumul restant

AUTRES ELEMENTS D'INFORMATIONS - ETAT DU PERSONNEL AU 31 DECEMBRE 2022

FOYER DE L'ENFANCE BALADE

TITULAIRES ET CONTRACTUELS PERMANENTS FONCTION PUBLIQUE HOSPITALIERE

GRADES OU EMPLOIS	CATEGORIES	EMPLOIS BUDGETAIRES			EFFECTIFS POURVUS SUR EMPLOIS BUDGETAIRES EN ETPT (équivalent temps plein annuel travaillé)		
		EMPLOIS PERMANENTS A TEMPS COMPLET	EMPLOIS PERMANENTS A TEMPS NON COMPLET	TOTAL	AGENTS TITULAIRES	AGENTS CONTRACTUELS	TOTAL
Directeur d'établissements sanitaire, social et médico-social de classe normale	A	1		1		1	1
Psychologue Classe Normale	A		2	2		1,31	1,31
Cadre socio-éducatif	A	1		1		1	1
Cadre supérieur socio-éducatif	A	1		1	1		1
Praticien attaché	A		0,1	0,1		0,1	0,1
Assistant socio-éducatif 1er grade	A	9		9	4,8	4,91	9,71
Assistant socio_éducatif 2ème grade	A	2		2	3		3
Moniteur éducateur	B	7		7	4	2,09	6,09
Moniteur éducateur principal	B	1		1	0,5		0,5
Accompagnant éducatif et social	C	9		9		6,85	6,85
Adjoint administratif	C	2		2	2	0,49	2,49
Adjoint adm princ 2ème cl	C	2		2	1,8		1,8
Technicien	B	1		1	1		1
Ouvrier principal 1ère classe	C	1		1	1		1
Ouvrier principal 2ème classe	C	2		2	2		2
Agent d'entretien qualifié	C	3	0,5	3,5	2	1	3
Assistantes familiales		16		16		12	12
TOTAL		58	2,6	60,6	23,1	30,75	53,85

AUTRES ELEMENTS D'INFORMATIONS - ETAT DU PERSONNEL AU 31 DECEMBRE 2022

FOYER DE L'ENFANCE BALADE

CONTRACTUELS PERMANENTS ET NON PERMANENTS FONCTION PUBLIQUE HOSPITALIERE

AGENTS CONTRACTUELS EN FONCTION (emplois pourvus)	CATEGORIES	SECTEUR	INDICE BRUT	CONTRAT		TOTAL
				Fondement du contrat	Nature du contrat	
Agents occupant un emploi permanent						30
Directeur d'établissements sanitaire, social et médico-social de classe normale	A	Hospitalier		VTE		1
Cadre socio-éducatif	A	Hospitalier		VTE		1
Psychologue classe normale	A	Hospitalier		VTE	CDD	3
Praticien attaché	A	Hospitalier		VTE	CDD	1
Assistant socio-éducatif 1er grade	A	Hospitalier		VTE (5)	CDD	5
Moniteur éducateur	B	Hospitalier		VTE (3) CMO (1)	CDD	4
Aide médico-psychologique	C	Hospitalier		VTE (9) CMO (2)	CDD	11
Adjoint administratif	C	Hospitalier		CMO	CDD	1
Agent d'entretien qualifié	C	Hospitalier		CMO (1) VTE (1)	CDD	2
Assistantes familiales	C	Hospitalier		Droit public	CDI	1
Agents occupant un emploi non permanent						20
Attaché principal	A	Hospitalier				
Médecin	A	Hospitalier				
Psychologue	A	Hospitalier				
Assistant socio-éducatif 1er grade classe normale	A	Hospitalier				
Directeur d'établissements sanitaire, social et médico-social de classe normale	A	Hospitalier				
Moniteur éducateur	B	Hospitalier		ATA		1
Agent d'entretien qualifié	C	Hospitalier				
Adjoint administratif	C	Hospitalier				
Aide médico psychologique de classe normale	C	Hospitalier		ATA (8)	CDD	8
Assistantes familiales	C	Hospitalier		Droit public	CDD	11
TOTAL GENERAL						50

ARRETE – SIGNATURES

**Compte financier unique CD47 2022
Compte administratif du FEB 2022**

Présenté par la Présidente,
A Agen, le
La Présidente,

Budget du Foyer Enfance Balade :
 Nombre de membres en exercice..... 42
 Nombre de membres présents..... 32
 Nombre de suffrages exprimés..... 41
 VOTES : Pour..... 41
 Contre..... 0
 Abstentions..... 0

Nombre de membres en exercice..... 42
 Nombre de membres présents..... 32
 Nombre de suffrages exprimés..... 41
 VOTES : Pour..... 41
 Contre..... 0
 Abstentions..... 0

















Date de convocation : 30/05/2023

Délibéré par le Conseil départemental, réunion en session
A Agen, le 23/06/2023

Les membres du Conseil départemental,

<p>M. BILIRIT Jacques Pouvoir A Mme BORDERIE</p>	<p>M. BORDERIE Jacques </p>	<p>Mme BORDERIE Sophie </p>	<p>M. BORIE Daniel </p>	<p>M BOUSQUIER Philippe </p>	<p>M BOUYSSONNIE Thomas Pouvoir A Mme MESSINA</p>	<p>M. CALMETTE Marcel </p>
<p>M. CAMANI Pierre Pouvoir A M. MASSET</p>	<p>Mme CASTILLO Julie </p>	<p>M. CHOLLET Pierre </p>	<p>M CONSTANS Rémi Pouvoir A Mme GENOUESIO</p>	<p>Mme DALLIES Vanessa Pz D. BORIE </p>	<p>M. DELBREL Christian Pouvoir A Mme MAILLARD</p>	<p>M DEVILLIERS Arnaud </p>

Pouvoir A
M. BORIE

M. DEZALOS Christian 	Mme DHELIAS Danièle 	Mme DUCOS Laurence 	M DUFOURG Gilbert Pouvoir A N. BORDIERE	M DUPUY Aymeric 	Mme GARGOWITSCH Séphanie 	Mme GENOVESIO Cécile 
Mme GIRAUD Béatrice 	Mme GONZATO- ROQUES Christine 	Mme GRENIER Marie-Laure 	Mme HAURE TROCHON Caroline Pouvoir A Mme PAILLARES	M. HOCQUELET Joël Pouvoir A Mme MAILLOU	Mme KHERKHACH Baya 	M. LACOMBE Nicolas 
Mme LAMY Laurence 	Mme LAVIT Béatrice 	Mme LAURENT Françoise 	M. LEPERS Guillaume Pouvoir A Mme SUPPI	Mme MAILLARD Clarisse 	Mme MAILLOU Emilie 	M. MASSET Michel 
Mme MESSINA- VENTADOUX Annie 	M MIRANDE Jean-Jacques 	Mme PAILLARES Marylène 	M. PICARD Alain 	Mme SUPPI Patricia 	Mme TONIN Valérie 	M VO VAN Paul 

Certifié exécutoire par la Présidente, compte tenu de la transmission en Préfecture, le 29/6/2023 et de la publication le 29/6/2023

