

DECISION MODIFICATIVE N°1 2018



SOMMAIRE

p	1	<u>BUDGET PRINCIPAL :</u>
		I. – Informations générales
p	2	A – Informations statistiques, fiscales et financières
p	3	B – Modalités de vote du budget
p	4	C1 – Exécution du budget de l'exercice précédent – Résultats
p	5	C2 – Exécution du budget de l'exercice précédent – RAR Dépenses
p	6	C3 – Exécution du budget de l'exercice précédent – RAR Recettes
		II. – Présentation générale du budget
p	7	A1 – Vue d'ensemble du budget
p	8	A2 – Equilibre financier du budget – Section d'investissement
p	10	A3 – Equilibre financier du budget – Section de fonctionnement
p	12	B1 – Balance générale du budget – Dépenses
p	13	B2 – Balance générale du budget – Recettes
		III. – Vote du budget
p	14	<i>A – Section d'investissement – Vue d'ensemble</i>
p	16	A1.1 - Equipements départementaux - Dépenses non individualisées en programme d'équipement
p	17	A1.2 - Equipements départementaux - Dépenses RMI / RSA
p	18	A1.3 - Equipements départementaux - Dépenses individualisées en programme d'équipement
p	19	A1.4 - Equipements départementaux - Chapitres de programme afférent à une autorisation de programme
p	20	A1.5 - Equipements départementaux - Chapitres de programme non compris dans une autorisation de programme
p	21	A2 - Equipements non départementaux
p	22	A3 - Dépenses financières
p	23	A4.1 - Financement des équipements départementaux et non départementaux
p	24	A4.2 - Recettes RMI / RSA
p	25	A4.3 - Recettes financières
p	26	A5 - Récapitulatif des opérations pour le compte de tiers
p	27	A6 - Section d'investissement - Opérations d'ordre entre sections
p	28	A7 - Section d'investissement - Opérations patrimoniales
p	29	<i>B - Section de fonctionnement - Vue d'ensemble</i>
p	31	B1 - Section de fonctionnement - Détail des dépenses
p	35	B2 - Section de fonctionnement - Détail des recettes
		IV - Annexes
		<i>A - Présentation croisée par fonction</i>
p	38	A1 - Vue d'ensemble
p	42	A1/01 - Opérations non ventilées
p	43	A1/0 - Fonction 0 (sauf 01)
p	44	A1/1 - Fonction 1
p	45	A1/2 - Fonction 2
p	46	A1/3 - Fonction 3
p	47	A1/4 - Fonction 4
p	48	A1/5 - Fonction 5
p	52	A1/6 - Fonction 6
p	53	A1/7 - Fonction 7
p	54	A1/8 - Fonction 8
p	55	A1/9 - Fonction 9
		<i>B - Eléments du bilan</i>
p	56	B2 - Méthodes utilisées
p	57	B3 - Etat des provisions
p	58	B5 - Détail des chapitres d'opérations pour comptes de tiers
p	59	B7.1 - Equilibre des opérations financières - Dépenses
p	60	B7.2 - Equilibre des opérations financières - Recettes
		<i>C - Engagements hors bilan</i>
p	61	C1.1 - Etat des emprunts garantis
p	68	C1.2 - Calcul du ration d'endettement relatif aux garanties d'emprunt
p	69	C7 - Situation des autorisations de programme
p	87	C8 - Situation des autorisations d'engagement
p	89	C9 - Etat des recettes grevées d'affectation spéciale
		<i>E - Décisions en matière de taux - Arrêtés et signatures</i>
p	91	E1 - Décisions en matière de taux
		<u>BUDGETS ANNEXES :</u>
p	92	FOYER DEPARTEMENTAL DE L'ENFANCE :
p	93	Exploitation
p	99	Investissement
		E - Arrêté - Signatures
p	111	Pages de signatures

REPUBLIQUE FRANCAISE

DEPARTEMENT DE LOT-ET-GARONNE (1)

AGREGE AU BUDGET PRINCIPAL

Numéro SIRET : 22470001300424

POSTE COMPTABLE : PAIERIE DEPARTEMENTALE

M.52

DECISION MODIFICATIVE 1

votée par nature

BUDGET : 01 BUDGET PRINCIPAL (4)

ANNEE : **2018**

(1) Indiquer soit « Département : nom du département », soit le libellé de l'établissement ou du syndicat (exemples : MDPH, libellé du syndicat mixte relevant de l'article L.5721- du CGCT, ...)

(2) A compléter s'il s'agit d'un budget annexe

(3) Rayer la mention inutile.

(4) Indiquer le budget concerné : budget principal (du département ou syndicat mixte) ou libellé du budget annexe

I - INFORMATIONS GENERALES	I
INFORMATIONS STATISTIQUES, FISCALES ET FINANCIERES	A

Informations statistiques			
	Valeurs		Valeurs
Population totale	343 059	Nombre de m2 de surface utile de bâtiments (4)	257 909
Longueur de la voirie départementale (en km)	2 957	Nombre d'organismes de coopération auxquels appartient le département	12

Informations fiscales (N-2)				
Potentiel fiscal et financier (1)		Valeurs par habitant pour le département (population DGF)		Moyennes nationales du potentiel financier par catégorie (2)
Fiscal	Financier			
155 539 969	194 653 823	452,028867 € (fiscal)	565,701200 € (financier)	569,4333688

(1) Il s'agit du potentiel fiscal et financier définis à l'article L 3334-6 du code général des collectivités territoriales qui figurent sur la fiche de répartition de la DGF de l'exercice N-1 établie sur la base des informations N-2 (transmise par les services préfectoraux)

(2) Il s'agit du potentiel financier définis à l'article L 3334-6-1 pour les départements urbains et R.3334-3-1 du CGCT pour les départements non urbains. Le potentiel financier moyen par catégorie figure sur la fiche de répartition de la DGF de l'exercice N-1 établie sur la base des informations N-2.

Informations financières - ratios -		Valeurs	Moyennes nationales de la strate
1	Dépenses réelles de fonctionnement/population	981,58	non connues
2	Produit des impositions directes/population	314,77	
3	Recettes réelles de fonctionnement/population	1071,77	
4	Dépenses d'équipement brut/population	107,32	
5	Encours de dette/population (3)	764,99	
6	DGF/population	150,81	
7	Dépenses de personnel/dépenses réelles de fonctionnement (4)	17,98%	
8	Dépenses réelles de fonctionnement et remboursement annuel de la dette en capital /recettes réelles de fonctionnement (4)	97,76%	
9	Dépenses d'équipement brut/recettes réelles de fonctionnement (4)	10,01%	
10	Encours de la dette/recettes réelles de fonctionnement (3) (4)	71,38%	

(3) Les ratios s'appuyant sur l'encours de la dette se calculent à partir du montant de la dette au 01/01/N

(4) Pour les syndicats mixtes, seules ces données sont à renseigner.

■ Dans l'ensemble des tableaux, les cases grisées ne doivent pas être remplies

I – INFORMATIONS GENERALES	I
MODALITES DE VOTE DU BUDGET	B

I – L'Assemblée délibérante a voté le présent budget par nature :

- au niveau du chapitre (1) pour la section d'investissement
- (2) sans les programmes d'équipement
- au niveau du chapitre (1) pour la section de fonctionnement
- (3) sans vote formel sur chacun des chapitres.

La liste des articles spécialisés sur lesquels l'ordonnateur ne peut procéder à des virements d'article à article est la suivante :

néant

II – En l'absence de mention au paragraphe I ci-dessus, le budget est réputé voté par chapitre, sans vote formel sur chacun des chapitres, en investissement et en fonctionnement, et, en section d'investissement, sans chapitre de programme.

III – La comparaison s'effectue par rapport au budget (N.S.) de l'exercice (4).

IV – Le présent budget a été voté (N.S.) (5).

N.S. : Non Significatif

(1) A compléter par « du chapitre » ou « de l'article ».

(2) Indiquer « avec » ou « sans » les programmes d'équipement.

(3) Indiquer « avec » ou « sans » vote formel.

(4) Budget de l'exercice = budget primitif + budget supplémentaire + décision modificative, s'il y a lieu.

(5) A compléter par un seul des trois choix suivants

- sans reprise des résultats de l'exercice N-1
- avec reprise des résultats de l'exercice N-1 après le vote du compte administratif
- avec reprise anticipée des résultats de l'exercice N-1.

I - INFORMATIONS GENERALES	I
EXECUTION DU BUDGET DE L'EXERCICE PRECEDENT	C1

RESULTATS DE L'EXERCICE PRECEDENT

	RESULTAT DE L'EXERCICE N-1			Résultat ou solde (A)
	Dépenses	Recettes	Solde d'exécution ou résultat reporté	
TOTAL DU BUDGET				A1
Investissement			(1)	A2
Fonctionnement			(2)	A3

(1) Solde d'exécution de N-2 reporté sur la ligne budgétaire 001 du compte administratif N-1. Indiquer le signe - si dépenses>recettes, et + si recettes>dépenses

(2) Résultat de fonctionnement reporté sur la ligne budgétaire 002 du compte administratif N-1. Indiquer le signe - si déficitaire, et + si excédentaire

(3) Indiquer le signe - si dépenses>recettes, et + si recettes>dépenses

	RESTES A REALISER N-1		
	Dépenses	Recettes	Solde (B)
TOTAL des RAR	I+II	III+IV	B1
Investissement	I	III	B2
Fonctionnement	II	IV	B3

		RESULTAT CUMULE = (A)+(B)(1)
TOTAL	A1+B1	
Investissement	A2+B2	
Fonctionnement	A3+B3	

(1) Si le montant est positif, il s'agit d'un excédent, si le montant est négatif, il s'agit d'un déficit.

Se reporter au Budget Primitif 2018

I - INFORMATIONS GENERALES	I
EXECUTION DU BUDGET DE L'EXERCICE PRECEDENT - RAR DEPENSES	C2

DETAIL DES RESTES A REALISER N-1 EN DEPENSES

Chap./Art. (1)	Libellé	Dépenses engagées non mandatées
SECTION D'INVESTISSEMENT - TOTAL		(I)
010	REVENU MINIMUM D'INSERTION	
018	R.S.A.	
10	DOTATIONS, FONDS DIVERS ET RESERVES	
13	SUBVENTIONS D'INVESTISSEMENT(2)	
16	EMPRUNTS ET DETTES ASSIMILEES	
18	COMPTE DE LIAISON : AFFECTATION (BUDGETS ANNEXES - REGIES NON PERSONNALISEES)	
20	IMMOBILISATIONS INCORPORELLES(2)	
204	SUBVENTIONS D'EQUIPEMENT VERSEES(2)	
21	IMMOBILISATIONS CORPORELLES(2)	
22	IMMOBILISATIONS RECUES EN AFFECTATION(2)	
23	IMMOBILISATIONS EN COURS(2)	
26	PARTICIPATIONS ET CREANCES RATTACHEES A DES PARTICIPATIONS	
27	AUTRES IMMOBILISATIONS FINANCIERES(2)	
	Opérations pour compte de tiers n°	
SECTION DE FONCTIONNEMENT - TOTAL		(II)
011	CHARGES A CARACTERE GENERAL(3)	
012	CHARGES DE PERSONNEL ET FRAIS ASSIMILES(3)	
014	ATTENUATIONS DE PRODUITS	
015	REVENU MINIMUM D'INSERTION	
016	ALLOCATION PERSONNALISEE D'AUTONOMIE (A.P.A.)	
017	R.S.A.	
65	AUTRES CHARGES DE GESTION COURANTE(3)	
6586	FRAIS DE FONCTIONNEMENT DES GROUPES D'ELUS	
66	CHARGES FINANCIERES	
67	CHARGES EXCEPTIONNELLES(3)	

(1) Suivant le niveau de vote retenu par l'assemblée délibérante.

(2) Hors dépenses imputées aux chapitres 010 et 018.

(3) Hors dépenses imputées aux chapitres 015, 016 et 017.

Se reporter au Budget Primitif 2018

I - INFORMATIONS GENERALES	I
EXECUTION DU BUDGET DE L'EXERCICE PRECEDENT - RAR RECETTES	C3

DETAIL DES RESTES A REALISER N-1 EN RECETTES

Chap./Art. (1)	Libellé	Titres restant à émettre
SECTION D'INVESTISSEMENT - TOTAL		(III)
010	REVENU MINIMUM D'INSERTION	
018	R.S.A.	
024	PRODUITS DES CESSIONS D'IMMOBILISATIONS	
10	DOTATIONS, FONDS DIVERS ET RESERVES	
13	SUBVENTIONS D'INVESTISSEMENT(2)	
16	EMPRUNTS ET DETTES ASSIMILEES	
18	COMPTE DE LIAISON : AFFECTATION (BUDGETS ANNEXES - REGIES NON PERSONNALISEES)	
20	IMMOBILISATIONS INCORPORELLES(2)	
204	SUBVENTIONS D'EQUIPEMENT VERSEES(2)	
21	IMMOBILISATIONS CORPORELLES(2)	
22	IMMOBILISATIONS RECUES EN AFFECTATION(2)	
23	IMMOBILISATIONS EN COURS(2)	
26	PARTICIPATIONS ET CREANCES RATTACHEES A DES PARTICIPATIONS	
27	AUTRES IMMOBILISATIONS FINANCIERES(2)	
	Opérations pour compte de tiers n°	
SECTION DE FONCTIONNEMENT - TOTAL		(IV)
70	PRODUITS DES SERVICES, DU DOMAINE ET VENTES DIVERSES	
73	IMPOTS ET TAXES	
731	IMPOSITIONS DIRECTES	
74	DOTATIONS, SUBVENTIONS ET PARTICIPATIONS(3)	
75	AUTRES PRODUITS DE GESTION COURANTE(3)	
013	ATTENUATIONS DE CHARGES(3)	
015	REVENU MINIMUM D'INSERTION	
016	ALLOCATION PERSONNALISEE D'AUTONOMIE (A.P.A.)	
017	R.S.A.	
76	PRODUITS FINANCIERS	
77	PRODUITS EXCEPTIONNELS(3)	

(1) Suivant le niveau de vote retenu par l'assemblée délibérante.

(2) Hors recettes imputées aux chapitres 010 et 018.

(3) Hors recettes imputées aux chapitres 015, 016 et 017.

Se reporter au Budget Primitif 2018

II PRESENTATION GENERALE DU BUDGET	II
VUE D'ENSEMBLE	A1

		DEPENSES	RECETTES
V	Crédits d'investissement votés au titre du présent budget (y compris le compte 1068)	430 000,00	430 000,00
O			
T	+	+	+
E			
R	Restes à réaliser de l'exercice précédent (RAR N-1) (1)		
	001 Solde d'exécution de la section d'investissement reporté (1)		
E			
	=	=	=
Total de la section d'investissement (2)		430 000,00	430 000,00

		DEPENSES	RECETTES
V	Crédits de fonctionnement votés au titre du présent budget	830 000,00	830 000,00
O			
T	+	+	+
E			
R	Restes à réaliser de l'exercice précédent (RAR N-1) (1)		
	002 Résultat de fonctionnement reporté(1)		
E			
	=	=	=
Total de la section de fonctionnement (3)		830 000,00	830 000,00
TOTAL DU BUDGET (4)		1 260 000,00	1 260 000,00

TOTAL DES OPERATIONS REELLES ET D'ORDRE DU BUDGET

	DEPENSES			RECETTES		
	REELLES ET MIXTES	ORDRE	TOTAL	REELLES ET MIXTES	ORDRE	TOTAL
Crédits d'investissement votés au titre du présent budget	270 000,00	160 000,00	430 000,00	270 000,00	160 000,00	430 000,00
Crédits de fonctionnement votés au titre du présent budget	830 000,00		830 000,00	830 000,00		830 000,00
Total budget (hors RAR N-1 et reports)	1 100 000,00	160 000,00	1 260 000,00	1 100 000,00	160 000,00	1 260 000,00

(1) A servir uniquement en cas de reprise des résultats de l'exercice précédent. Les restes à réaliser de la section de fonctionnement correspondent en dépenses, aux dépenses engagées non mandatées et non rattachées telles qu'elles ressortent de la comptabilité des engagements et en recettes, aux recettes certaines n'ayant pas donné lieu à l'émission d'un titre et non rattachées (R.3312.9 du CGCT). Les restes à réaliser de la section d'investissement correspondent en dépenses, aux dépenses engagées non mandatées au 31/12 de l'exercice précédent telles qu'elles ressortent de la comptabilité des engagements et aux recettes certaines n'ayant pas donné lieu à l'émission d'un titre au 31/12 de l'exercice précédent (R.3312-8 du CGCT)

(2) Total de la section d'investissement = RAR + solde d'exécution reporté + crédits d'investissement votés

(3) Total de la section de fonctionnement = RAR + résultat reporté + crédits de fonctionnement votés

(4) Total du budget = Total de la section de fonctionnement + Total de la section d'investissement.

II - PRESENTATION GENERALE DU BUDGET	II
EQUILIBRE FINANCIER - SECTION D'INVESTISSEMENT	A2.1

DEPENSES D'INVESTISSEMENT

Chap.	Libellé	Budget de l'exercice(1) I	Restes à réaliser N-1(2) II	Propositions nouvelles du président	Vote de l'assemblée(3) III	TOTAL IV=I+II+III
010	REVENU MINIMUM D'INSERTION					
018	R.S.A.	500 408,00				500 408,00
20	IMMOBILISATIONS INCORPORELLES (sauf 204)(y compris programmes) (8)	1 283 054,63		34 000,00	34 000,00	1 317 054,63
204	SUBVENTIONS D'EQUIPEMENT VERSEES(y compris programmes) (8)	17 373 180,55		-94 200,00	-94 200,00	17 278 980,55
21	IMMOBILISATIONS CORPORELLES(y compris programmes) (8)	3 780 295,38		-10 000,00	-10 000,00	3 770 295,38
22	IMMOBILISATIONS RECUES EN AFFECTATION(y compris programmes) (4)(8)					
23	IMMOBILISATIONS EN COURS(y compris programmes) (8)	31 498 485,23		229 551,00	229 551,00	31 728 036,23
Total des dépenses d'équipement		54 435 423,79		159 351,00	159 351,00	54 594 774,79
10	DOTATIONS, FONDS DIVERS ET RESERVES					
13	SUBVENTIONS D'INVESTISSEMENT (8)			78 649,00	78 649,00	78 649,00
16	EMPRUNTS ET DETTES ASSIMILEES	41 173 500,00				41 173 500,00
18	COMPTE DE LIAISON : AFFECTATION (BUDGETS ANNEXES - REGIES NON PERSONNALISEES) (5)					
26	PARTICIPATIONS ET CREANCES RATTACHEES A DES PARTICIPATIONS	15 000,00				15 000,00
27	AUTRES IMMOBILISATIONS FINANCIERES (8)	578 648,00		32 000,00	32 000,00	610 648,00
020	DEPENSES IMPREVUES	2 431 000,00				2 431 000,00
Total des dépenses financières		44 198 148,00		110 649,00	110 649,00	44 308 797,00
45...1	Total des opé.pour compte de tiers(6)					
Total des dépenses réelles d'investissement		98 633 571,79		270 000,00	270 000,00	98 903 571,79
040	OPERATIONS D'ORDRE DE TRANSFERTS ENTRE SECTIONS (7)	28 550 000,00				28 550 000,00
041	OPERATIONS PATRIMONIALES (7)	7 167 000,00		160 000,00	160 000,00	7 327 000,00
Total des dépenses d'ordre d'investissement		35 717 000,00		160 000,00	160 000,00	35 877 000,00
TOTAL		134 350 571,79		430 000,00	430 000,00	134 780 571,79
+						
D 001 SOLDE D'EXECUTION NEGATIF REPORTE OU ANTICIPE						32 701 051,19
=						
TOTAL DES DEPENSES D'INVESTISSEMENT CUMULEES						167 481 622,98

(1) Voir état I-B pour le contenu du budget de l'exercice.

(2) La colonne RAR n'est à renseigner qu'en l'absence de reprise anticipée du résultat lors du vote du budget primitif

(3) Il s'agit des nouveaux crédits votés lors de la présente délibération, hors RAR.

(4) En dépenses, le chapitre 22 retrace les travaux d'investissement réalisés sur les biens reçus en affectation. En recette, il retrace, le cas échéant, l'annulation de tels travaux effectués sur un exercice antérieur.

(5) A servir uniquement lorsque le département effectue une dotation initiale en espèces au profit d'un service public non personnalisé qu'il crée.

(6) Seul le total des opérations pour compte de tiers figure sur cet état (voir le détail en III-A5).

(7) DF 023 = RI 021 ; DI 040 = RF 042 ; RI 040 = DF 042 ; DI 041 = RI 041.

(8) Hors dépenses imputées aux chapitres 010 et 018.

II - PRESENTATION GENERALE DU BUDGET	II
EQUILIBRE FINANCIER - SECTION D'INVESTISSEMENT	A2.2

RECETTES D'INVESTISSEMENT

Chap.	Libellé	Budget de l'exercice(1) I	Restes à réaliser N-1(2) II	Propositions nouvelles du président	Vote de l'assemblée(3) III	TOTAL IV=I+II+III
010 018	REVENU MINIMUM D'INSERTION R.S.A.					
13	SUBVENTIONS D'INVESTISSEMENT (sauf 138) (11)	3 132 000,00		235 000,00	235 000,00	3 367 000,00
16	EMPRUNTS ET DETTES ASSIMILEES (4)	22 252 000,00				22 252 000,00
20	IMMOBILISATIONS INCORPORELLES (sauf 204) (11)					
204	SUBVENTIONS D'EQUIPEMENT VERSEES (11)					
21	IMMOBILISATIONS CORPORELLES (11)					
22	IMMOBILISATIONS RECUES EN AFFECTATION (5)(11)					
23	IMMOBILISATIONS EN COURS (11)			35 000,00	35 000,00	35 000,00
Total des recettes d'équipement		25 384 000,00		270 000,00	270 000,00	25 654 000,00
10	DOTATIONS, FONDS DIVERS ET RESERVES (sauf 1068)	2 800 830,21				2 800 830,21
1068	EXCEDENTS DE FONCTIONNEMENT CAPITALISES (6)	38 426 051,19				38 426 051,19
138	AUTRES SUBVENTIONS D'INVESTISSEMENT NON TRANSFERABLES (11)					
16	EMPRUNTS ET DETTES ASSIMILEES	18 483 500,00				18 483 500,00
18	COMPTE DE LIAISON : AFFECTATION (BUDGETS ANNEXES - REGIES NON PERSONNALISEES) (7)					
26	PARTICIPATIONS ET CREANCES RATTACHEES A DES PARTICIPATIONS					
27	AUTRES IMMOBILISATIONS FINANCIERES (11)	5 250 000,00				5 250 000,00
024	PRODUITS DES CESSIONS D'IMMOBILISATIONS	700 000,00				700 000,00
Total des recettes financières		65 660 381,40				65 660 381,40
45...2	Total des opé.pour compte de tiers(8)					
Total des recettes réelles d'investissement		91 044 381,40		270 000,00	270 000,00	91 314 381,40

021	VIREMENT DE LA SECTION DE FONCTIONNEMENT (9)	38 340 241,58				38 340 241,58
040	OPERATIONS D'ORDRE DE TRANSFERTS ENTRE SECTIONS (9)	30 500 000,00				30 500 000,00
041	OPERATIONS PATRIMONIALES (9)	7 167 000,00		160 000,00	160 000,00	7 327 000,00
Total des recettes d'ordre d'investissement		76 007 241,58		160 000,00	160 000,00	76 167 241,58

TOTAL	167 051 622,98	430 000,00	430 000,00	167 481 622,98
--------------	-----------------------	-------------------	-------------------	-----------------------

+

R 001 SOLDE D'EXECUTION POSITIF REPORTE OU ANTICIPE	
--	--

=

TOTAL DES RECETTES D'INVESTISSEMENT CUMULEES	167 481 622,98
---	-----------------------

Pour information

Il s'agit, pour un budget voté en équilibre, des ressources propres correspondant à l'excédent des recettes réelles de fonctionnement sur les dépenses réelles de fonctionnement Il sert à financer le remboursement du capital de la dette et les nouveaux investissements du département.

AUTOFINANCEMENT PREVISIONNEL DEGAGE PAR LA SECTION DE FONCTIONNEMENT (10)	40 290 241,58
--	----------------------

(1) Voir état I-B pour le contenu du budget de l'exercice.

(2) La colonne RAR n'est à renseigner qu'en l'absence de reprise anticipée du résultat lors du vote du budget primitif.

(3) Il s'agit des nouveaux crédits votés lors de la présente délibération, hors RAR.

(4) Sauf 165, 166 et 16449.

(5) En dépenses, le chapitre 22 retrace les travaux d'investissement réalisés sur les biens reçus en affectation. En recette, il retrace, le cas échéant, l'annulation de tels travaux effectués sur un exercice antérieur.

(6) Le compte 1068 n'est pas un chapitre mais un article du chapitre 10.

(7) A servir uniquement lorsque le département effectue une dotation initiale en espèces au profit d'un service public non personnalisé qu'il crée.

(8) Seul le total des opérations pour compte de tiers figure sur cet état (voir le détail en III-A5).

(9) DF 023 = RI 021 ; DI 040 = RF 042 ; RI 040 = DF 042 ; DI 041 = RI 041.

(10) Solde de l'opération DF 023 + DF 042 – RF 042 ou solde de l'opération RI 021+ RI 040 – DI 040.

(11) Hors recettes imputées aux chapitres 010 et 018.

II - PRESENTATION GENERALE DU BUDGET	II
EQUILIBRE FINANCIER - SECTION DE FONCTIONNEMENT	A3.1

DEPENSES DE FONCTIONNEMENT

Chap.	Libellé	Budget de l'exercice(1) I	Restes à réaliser N-1(2) II	Propositions nouvelles du président	Vote de l'assemblée(3) III	TOTAL IV=I+II+III
011	CHARGES A CARACTERE GENERAL (5)	15 000 000,00		232 600,00	232 600,00	15 232 600,00
012	CHARGES DE PERSONNEL ET FRAIS ASSIMILES (5)	58 666 900,00				58 666 900,00
014	ATTENUATIONS DE PRODUITS	2 791 430,00		165 000,00	165 000,00	2 956 430,00
015	REVENU MINIMUM D'INSERTION	10 000,00		31 200,00	31 200,00	41 200,00
016	ALLOCATION PERSONNALISEE D'AUTONOMIE (A.P.A.)	42 081 805,00				42 081 805,00
017	R.S.A.	61 786 545,00		80 800,00	80 800,00	61 867 345,00
65	AUTRES CHARGES DE GESTION COURANTE(sauf 6586) (5)	145 100 000,00		320 400,00	320 400,00	145 420 400,00
6586	FRAIS DE FONCTIONNEMENT DES GROUPES D'ELUS	378 696,85				378 696,85
Total des dépenses de gestion courante		325 815 376,85		830 000,00	830 000,00	326 645 376,85
66	CHARGES FINANCIERES	6 611 000,00				6 611 000,00
67	CHARGES EXCEPTIONNELLES (5)	317 350,00				317 350,00
68	DOTATIONS AUX PROVISIONS (5)	100 000,00				100 000,00
022	DEPENSES IMPREVUES	3 066 673,15				3 066 673,15
Total des dépenses réelles de fonctionnement		335 910 400,00		830 000,00	830 000,00	336 740 400,00
023	VIREMENT A LA SECTION D'INVESTISSEMENT (4)	38 340 241,58				38 340 241,58
042	OPERATIONS D'ORDRE DE TRANSFERTS ENTRE SECTIONS (4)	30 500 000,00				30 500 000,00
043	OPERATIONS D'ORDRE A L'INTERIEUR DE LA SECTION DE FONCTIONNEMENT (4)					
Total des dépenses d'ordre de fonctionnement		68 840 241,58				68 840 241,58
TOTAL		404 750 641,58		830 000,00	830 000,00	405 580 641,58
+						
D 002 RESULTAT REPORTE OU ANTICIPE						
=						
TOTAL DES DEPENSES DE FONCTIONNEMENT CUMULEES						405 580 641,58

(1) Voir état I-B pour la comparaison par rapport au budget précédent.

(2) La colonne RAR n'est à renseigner qu'en l'absence de reprise anticipée du résultat lors du vote du budget primitif.

(3) Il s'agit des nouveaux crédits votes lors de la présente délibération, hors RAR.

(4) DF 023 = RI 021 ; DI 040 = RF 042 ; RI 040 = DF 042 ; DI 041 = RI 041 ; DF 043 = RF 043.

(5) Hors dépenses imputées aux chapitres 015, 016 et 017.

II - PRESENTATION GENERALE DU BUDGET	II
EQUILIBRE FINANCIER - SECTION DE FONCTIONNEMENT	A3.2

RECETTES DE FONCTIONNEMENT

Chap.	Libellé	Budget de l'exercice(1) I	Restes à réaliser N-1(2) II	Propositions nouvelles du président	Vote de l'assemblée(3) III	TOTAL IV=I+II+III
013	ATTENUATIONS DE CHARGES (6)	520 000,00				520 000,00
015	REVENU MINIMUM D'INSERTION	6 000,00		31 200,00	31 200,00	37 200,00
016	ALLOCATION PERSONNALISEE D'AUTONOMIE (A.P.A.)	17 864 000,00				17 864 000,00
017	R.S.A.	989 000,00		75 800,00	75 800,00	1 064 800,00
70	PRODUITS DES SERVICES, DU DOMAINE ET VENTES DIVERSES	601 913,00				601 913,00
73	IMPOTS ET TAXES (sauf 731)	124 835 800,00		161 500,00	161 500,00	124 997 300,00
731	IMPOSITIONS DIRECTES	124 626 200,00		452 000,00	452 000,00	125 078 200,00
74	DOTATIONS, SUBVENTIONS ET PARTICIPATIONS (6)	80 907 939,00		-262 000,00	-262 000,00	80 645 939,00
75	AUTRES PRODUITS DE GESTION COURANTE (6)	16 312 000,00				16 312 000,00
Total des recettes de gestion courante		366 662 852,00		458 500,00	458 500,00	367 121 352,00
76	PRODUITS FINANCIERS	20 100,00				20 100,00
77	PRODUITS EXCEPTIONNELS (6)	130 400,00		91 500,00	91 500,00	221 900,00
78	REPRISES SUR PROVISIONS (6)	36 648,00		280 000,00	280 000,00	316 648,00
Total des recettes réelles de fonctionnement		366 850 000,00		830 000,00	830 000,00	367 680 000,00
042	OPERATIONS D'ORDRE DE TRANSFERTS ENTRE SECTIONS (4)	28 550 000,00				28 550 000,00
043	OPERATIONS D'ORDRE A L'INTERIEUR DE LA SECTION DE FONCTIONNEMENT (4)					
Total des recettes d'ordre de fonctionnement		28 550 000,00				28 550 000,00
TOTAL		395 400 000,00		830 000,00	830 000,00	396 230 000,00
+						
R 002 RESULTAT REPORTE OU ANTICIPE						9 350 641,58
=						
TOTAL DES RECETTES DE FONCTIONNEMENT CUMULEES						405 580 641,58

Pour information

AUTOFINANCEMENT PREVISIONNEL DEGAGE AU PROFIT DE LA SECTION D'INVESTISSEMENT (5)	40 290 241,58	Il s'agit, pour un budget voté en équilibre, des ressources propres correspondant à l'excédent des recettes réelles de fonctionnement sur les dépenses réelles de fonctionnement. Il sert à financer le remboursement du capital de la dette et les nouveaux investissements du département.
---	----------------------	--

(1) Voir état I-B pour la comparaison par rapport au budget précédent.

(2) La colonne RAR n'est à renseigner qu'en l'absence de reprise anticipée du résultat lors du vote du budget primitif.

(3) Il s'agit des nouveaux crédits votés lors de la présente délibération, hors RAR.

(4) DF 023 = RI 021 ; DI 040 = RF 042 ; RI 040 = DF 042 ; DI 041 = RI 041 ; DF 043 = RF 043.

(5) Solde de l'opération DF 023 + DF 042 – RF 042 ou solde de l'opération RI 021 + RI 040 – DI 040.

(6) Hors recettes imputées aux chapitres 015, 016 et 017.

II - PRESENTATION GENERALE DU BUDGET	II
BALANCE GENERALE DU BUDGET	B1

DEPENSES D'INVESTISSEMENT (y compris RAR)

INVESTISSEMENT		Opérations réelles(1)	Opérations d'ordre(2)	TOTAL
10	DOTATIONS, FONDS DIVERS ET RESERVES			
13	SUBVENTIONS D'INVESTISSEMENT (7)	78 649,00	3 580 000,00	3 658 649,00
16	EMPRUNTS ET DETTES ASSIMILEES (sauf 1688 non budgétaire)	41 173 500,00		41 173 500,00
18	COMPTE DE LIAISON : AFFECTATION (5)			
	TOTAL DES PROGRAMMES D'EQUIPEMENT			
20	IMMOBILISATIONS INCORPORELLES (sauf 204)(3)(7)	1 317 054,63		1 317 054,63
204	SUBVENTIONS D'EQUIPEMENT VERSEES (3)(7)	17 278 980,55	787 000,00	18 065 980,55
21	IMMOBILISATIONS CORPORELLES (3)(7)	3 770 295,38	700 000,00	4 470 295,38
22	IMMOBILISATIONS RECUES EN AFFECTATION (3)(7)(6)			
23	IMMOBILISATIONS EN COURS (3)(7)	31 728 036,23	5 840 000,00	37 568 036,23
010	REVENU MINIMUM D'INSERTION			
018	R.S.A.	500 408,00		500 408,00
26	PARTICIPATIONS ET CREANCES RATTACHEES A DES PARTICIPATIONS	15 000,00		15 000,00
27	AUTRES IMMOBILISATIONS FINANCIERES (7)	610 648,00		610 648,00
28	AMORTISSEMENTS DES IMMOBILISATIONS		50 000,00	50 000,00
3...	STOCKS ET EN-COURS			
198	NEUTRALISATION DES AMORTISSEMENTS		24 920 000,00	24 920 000,00
45	TOTAL DES OPERATIONS POUR COMPTE DE TIERS (4)			
481	CHARGES A REPARTIR SUR PLUSIEURS EXERCICES			
020	DEPENSES IMPREVUES	2 431 000,00		2 431 000,00
Dépenses d'investissement - Total		98 903 571,79	35 877 000,00	134 780 571,79

+

D 001 SOLDE D'EXECUTION NEGATIF REPORTE OU ANTICIPE	32 701 051,19
--	----------------------

=

TOTAL DES DEPENSES D'INVESTISSEMENT CUMULEES	167 481 622,98
---	-----------------------

DEPENSES DE FONCTIONNEMENT (y compris RAR)

FONCTIONNEMENT		Opérations réelles(1)	Opérations d'ordre(2)	TOTAL
011	CHARGES A CARACTERE GENERAL (8)	15 232 600,00		15 232 600,00
012	CHARGES DE PERSONNEL ET FRAIS ASSIMILES (8)	58 666 900,00		58 666 900,00
014	ATTENUATIONS DE PRODUITS	2 956 430,00		2 956 430,00
015	REVENU MINIMUM D'INSERTION	41 200,00		41 200,00
016	ALLOCATION PERSONNALISEE D'AUTONOMIE (A.P.A.)	42 081 805,00		42 081 805,00
017	R.S.A.	61 867 345,00		61 867 345,00
60	ACHATS ET VARIATION DES STOCKS			
65	AUTRES CHARGES DE GESTION COURANTE (sauf 6586) (8)	145 420 400,00		145 420 400,00
6586	FRAIS DE FONCTIONNEMENT DES GROUPES D'ELUS	378 696,85		378 696,85
66	CHARGES FINANCIERES	6 611 000,00		6 611 000,00
67	CHARGES EXCEPTIONNELLES (8)	317 350,00		317 350,00
68	DOTATIONS AUX PROVISIONS (8)	100 000,00	30 500 000,00	30 600 000,00
71	PRODUCTION STOCKEE (OU DESTOCKAGE)			
022	DEPENSES IMPREVUES	3 066 673,15		3 066 673,15
023	VIREMENT A LA SECTION D'INVESTISSEMENT		38 340 241,58	38 340 241,58
Dépenses de fonctionnement - Total		336 740 400,00	68 840 241,58	405 580 641,58

+

D 002 RESULTAT REPORTE OU ANTICIPE	
---	--

=

TOTAL DES DEPENSES DE FONCTIONNEMENT CUMULEES	405 580 641,58
--	-----------------------

(1) Y compris les opérations relatives au rattachement et les opérations d'ordre semi-budgétaire

(2) Voir la liste des opérations d'ordre de l'instruction budgétaire et comptable M52.

(3) Hors chapitres programmes.

(4) Seul le total des opérations pour compte de tiers figure sur cet état (voir le détail en III-A5).

(5) A utiliser uniquement dans le cas où le département effectuerait une dotation initiale au profit d'un service public doté de la seule autonomie financière.

(6) A utiliser uniquement dans le cas où le département effectuerait des dépenses sur des biens affectés.

(7) Hors dépenses imputées aux chapitres 010 et 018.

(8) Hors dépenses imputées aux chapitres 015, 016 et 017.

II - PRESENTATION GENERALE DU BUDGET	II
BALANCE GENERALE DU BUDGET	B2

RECETTES D'INVESTISSEMENT (y compris RAR)

INVESTISSEMENT		Opérations réelles(1)	Opérations d'ordre(2)	TOTAL
10	DOTATIONS, FONDS DIVERS ET RESERVES (sauf 1068)	2 800 830,21		2 800 830,21
13	SUBVENTIONS D'INVESTISSEMENT (6)	3 367 000,00		3 367 000,00
16	EMPRUNTS ET DETTES ASSIMILEES(sauf 1688 non budgétaire)	40 735 500,00		40 735 500,00
18	COMPTE DE LIAISON : AFFECTATIONS ET SUBVENTIONS D'EQUIPEMENT (4)			
20	IMMOBILISATIONS INCORPORELLES (sauf 204) (6)		160 000,00	160 000,00
204	SUBVENTIONS D'EQUIPEMENT VERSEES (6)			
21	IMMOBILISATIONS CORPORELLES (6)		787 000,00	787 000,00
22	IMMOBILISATIONS RECUES EN AFFECTATION (6)(5)			
23	IMMOBILISATIONS EN COURS (6)	35 000,00	6 380 000,00	6 415 000,00
26	PARTICIPATIONS ET CREANCES RATTACHEES A DES PARTICIPATIONS			
27	AUTRES IMMOBILISATIONS FINANCIERES (6)	5 250 000,00		5 250 000,00
010	REVENU MINIMUM D'INSERTION			
018	R.S.A.			
3...	STOCKS ET EN-COURS			
28	AMORTISSEMENTS DES IMMOBILISATIONS		30 500 000,00	30 500 000,00
45	OPERATIONS POUR COMPTE DE TIERS (3)			
481	AMORTISSEMENTS DES CHARGES A REPARTIR			
021	VIREMENT DE LA SECTION DE FONCTIONNEMENT		38 340 241,58	38 340 241,58
024	PRODUITS DES CESSIONS D'IMMOBILISATIONS	700 000,00		700 000,00
Recettes d'investissement - Total		52 888 330,21	76 167 241,58	129 055 571,79

+

R 001 SOLDE D'EXECUTION POSITIF REPORTE OU ANTICIPE	
--	--

+

R 1068 AFFECTATION DU RESULTAT	38 426 051,19
---------------------------------------	----------------------

=

TOTAL DES RECETTES D'INVESTISSEMENT CUMULEES	167 481 622,98
---	-----------------------

RECETTES DE FONCTIONNEMENT (y compris RAR)

FONCTIONNEMENT		Opérations réelles(1)	Opérations d'ordre(2)	TOTAL
013	ATTENUATIONS DE CHARGES (7)	520 000,00		520 000,00
015	REVENU MINIMUM D'INSERTION	37 200,00		37 200,00
016	ALLOCATION PERSONNALISEE D'AUTONOMIE (A.P.A.)	17 864 000,00		17 864 000,00
017	R.S.A.	1 064 800,00		1 064 800,00
60	ACHATS ET VARIATION DES STOCKS			
70	PRODUITS DES SERVICES, DU DOMAINE ET VENTES DIVERSES	601 913,00		601 913,00
71	PRODUCTION STOCKEE (OU DESTOCKAGE)(ou déstockage)			
72	TRAVAUX EN REGIE			
73	IMPOTS ET TAXES (sauf 731)	124 997 300,00		124 997 300,00
731	IMPOSITIONS DIRECTES	125 078 200,00		125 078 200,00
74	DOTATIONS, SUBVENTIONS ET PARTICIPATIONS (7)	80 645 939,00		80 645 939,00
75	AUTRES PRODUITS DE GESTION COURANTE (7)	16 312 000,00		16 312 000,00
76	PRODUITS FINANCIERS	20 100,00		20 100,00
77	PRODUITS EXCEPTIONNELS (7)	221 900,00	28 500 000,00	28 721 900,00
78	REPRISES SUR AMORTISSEMENTS ET PROVISIONS (7)	316 648,00	50 000,00	366 648,00
79	TRANSFERTS DE CHARGES			
Recettes de fonctionnement - Total		367 680 000,00	28 550 000,00	396 230 000,00

+

R 002 RESULTAT REPORTE OU ANTICIPE	9 350 641,58
---	---------------------

=

TOTAL DES RECETTES DE FONCTIONNEMENT CUMULEES	405 580 641,58
--	-----------------------

(1) Y compris les opérations relatives au rattachement et les opérations d'ordre semi-budgétaire

(2) Voir la liste des opérations d'ordre de l'instruction budgétaire et comptable M52.

(3) Seul le total des opérations pour compte de tiers figure sur cet état (voir le détail en III-A5).

(4) A utiliser uniquement dans le cas où le département effectuerait une dotation initiale au profit d'un service public doté de la seule autonomie financière.

(5) A utiliser uniquement dans le cas où le département effectuerait des dépenses sur des biens affectés.

(6) Hors recettes imputées aux chapitres 010 et 018.

(7) Hors recettes imputées aux chapitres 015, 016 et 017.

III - VOTE DU BUDGET	III
SECTION D'INVESTISSEMENT - VUE D'ENSEMBLE	A

DEPENSES

Nature	Budget de l'exercice(1)	Restes à réaliser N-1(2)	Propositions nouvelles du président	Vote de l'assemblée(3)	Pour Information Crédits gérés dans le cadre d'une AP	Pour Information Crédits gérés hors AP	TOTAL
	I	II		III			IV=I+II+III
TOTAL	134 350 571,79		430 000,00	430 000,00	742 851,00	-312 851,00	134 780 571,79
Dépenses des équipements départementaux (total) (détail de III-A1.1 à III-A1.5)	37 062 243,24		253 551,00	253 551,00	1 037 051,00	-783 500,00	37 315 794,24
- Non individualisées en programmes d'équipement (détail en III-A1.1)	36 561 835,24		253 551,00	253 551,00	1 037 051,00	-783 500,00	36 815 386,24
- Individualisées en programmes d'équipement (liste des programmes en III-A1.3, détail en III-A1.4 et en III-A1.5)							
- 010 Revenu minimum d'insertion (détail en III-A1.2)							
- 018 Revenu de solidarité active (détail en III-A1.2)	500 408,00						500 408,00
Dépenses des équipements non départementaux (détail en III-A2)	17 373 180,55		-94 200,00	-94 200,00	-294 200,00	200 000,00	17 278 980,55
Dépenses financières (détail en III-A3)	44 198 148,00		110 649,00	110 649,00		110 649,00	44 308 797,00
Opérations pour compte de tiers (détail en III-A5)							
040 Opérations ordre transfert entre sections(détail en III-A6)	28 550 000,00						28 550 000,00
041 Opérations patrimoniales (détail en III-A7)	7 167 000,00		160 000,00	160 000,00		160 000,00	7 327 000,00

D001 Solde d'exécution négatif reporté ou anticipé (4)	32 701 051,19
---	----------------------

Total des dépenses d'investissement cumulées	167 481 622,98
---	-----------------------

(1) Voir état I-B pour le contenu du budget de l'exercice.

(2) La colonne RAR n'est à renseigner qu'en l'absence de reprise anticipée du résultat lors du vote du budget primitif.

(3) Il s'agit des nouveaux crédits votés lors de la présente délibération, hors RAR.

(4) Le solde d'exécution reporté est le résultat constaté de l'exercice précédent qui fait l'objet d'un report et non d'un vote de l'assemblée délibérante.

III - VOTE DU BUDGET	III
SECTION D'INVESTISSEMENT - VUE D'ENSEMBLE	A

RECETTES

Nature	Budget de l'exercice(1)	Restes à réaliser N-1(2)	Propositions nouvelles du président	Vote de l'assemblée(3)	TOTAL
	I	II		III	IV = I+II+III
TOTAL	128 625 571,79		430 000,00	430 000,00	129 055 571,79
Recettes d'équipements départementaux et non départementaux(détail en III-A4.1)	25 384 000,00		270 000,00	270 000,00	25 654 000,00
- 010 Revenu minimum d'insertion (détail en III-A4.2)					
- 018 Revenu de solidarité active (détail en III-A4.2)					
Opérations pour compte de tiers (détail en III-A5)					
Recettes financières (détail en III-A4.3)(sauf 1068)	27 234 330,21				27 234 330,21
040 Opérations d'ordre de transfert entre sections(détail en III-A6)	30 500 000,00				30 500 000,00
041 Opérations patrimoniales (détail en III-A7)	7 167 000,00		160 000,00	160 000,00	7 327 000,00
021 Virement de la section de fonctionnement	38 340 241,58				38 340 241,58

R001 Solde d'exécution positif reporté ou anticipé (4)	
---	--

Affectation au compte 1068 (5)	38 426 051,19
---------------------------------------	----------------------

Total des recettes d'investissement cumulées	167 481 622,98
---	-----------------------

(1) Voir état I-B pour le contenu du budget de l'exercice.

(2) La colonne RAR n'est à renseigner qu'en l'absence de reprise anticipée du résultat lors du vote du budget primitif.

(3) Il s'agit des nouveaux crédits votés lors de la présente délibération, hors RAR.

(4) Le solde d'exécution reporté est le résultat constaté de l'exercice précédent qui fait l'objet d'un report et non d'un vote de l'assemblée délibérante.

(5) Le montant inscrit doit être conforme à la délibération d'affectation du résultat. Ce montant ne fait donc pas l'objet d'un nouveau vote.

III - VOTE DU BUDGET	III
SECTION D'INVESTISSEMENT Equipements départementaux - Dépenses non individualisées	A1.1

DEPENSES NON INDIVIDUALISEES EN PROGRAMMES D'EQUIPEMENT (hors RMI et RSA)

Chap./Art. (1)	Libellé	Budget de l'exercice(2)	RAR N-1(3)	Propositions nouvelles du président	Vote de l'assemblée(4)	Pour Information	
						Crédits gérés dans le cadre d'une AP	Crédits gérés hors AP
TOTAL		36 561 835,24		253 551,00	253 551,00	1 037 051,00	-783 500,00
20	IMMOBILISATIONS INCORPORELLES (sauf 204)	1 283 054,63		34 000,00	34 000,00	34 000,00	
2031	FRAIS D'ETUDES	1 049 039,09		32 000,00	32 000,00		
2033	FRAIS D'INSERTION	6 500,00		2 000,00	2 000,00		
2051	CONCESSIONS ET DROITS SIMILAIRES	227 515,54					
21	IMMOBILISATIONS CORPORELLES	3 780 295,38		-10 000,00	-10 000,00		-10 000,00
2111	TERRAINS NUS	863 000,00		7 000,00	7 000,00		
21328	CONSTRUCTION AUTRES BATIMENTS PRIVES	18 000,00					
2151	RESEAUX DE VOIRIE	249 729,82		-7 000,00	-7 000,00		
2157	MATERIEL ET OUTILLAGE TECHNIQUE	1 075 262,50		-10 000,00	-10 000,00		
216	COLLECTIONS ET OEUVRES D'ART	17 500,00					
2181	INSTALLATIONS GENERALES AGENCEMENTS AMENAGEMENTS DIVERS	10 487,00					
2182	AUTRES IMMOBILISATIONS CORPORELLES MATERIEL DE TRANSPORT	203 052,74					
21831	MATERIEL INFORMATIQUE SCOLAIRE	512 512,47					
21838	AUTRE MATERIEL INFORMATIQUE	145 890,90					
21841	MATERIEL DE BUREAU ET MOBILIER SCOLAIRE	321 284,87					
21848	AUTRES MATERIELS DE BUREAU ET MOBILIER	207 647,86					
2185	AUTRES IMMOBILISATIONS CORPORELLES MATERIEL DE TELEPHONIE	28 035,18					
2188	AUTRES IMMOBILISATIONS CORPORELLES	127 892,04					
22	IMMOBILISATIONS RECUES EN AFFECTATION						
23	IMMOBILISATIONS EN COURS	31 498 485,23		229 551,00	229 551,00	1 003 051,00	-773 500,00
231312	BATIMENTS SCOLAIRES	51 517,00					
231351	BATIMENTS PUBLICS	705 049,64					
23151	INSTALLATIONS MATERIEL ET OUTILLAGE TECHNIQUES - RESEAUX DE VOIRIE	13 774 602,92		323 551,00	323 551,00		
23153	INSTALLATIONS MATERIEL ET OUTILLAGE TECHNIQUES - RESEAUX DIVERS	686 849,89		10 000,00	10 000,00		
2316	IMMOB. EN COURS RESTAURATION COLLECTIONS OEUVRES D'ART	31 000,00					
2317312	BATIMENTS SCOLAIRES	2 114 174,16		1 348 500,00	1 348 500,00		
231735	INSTALLATIONS GENERALES, AGENCEMENTS, AMENAGEMENTS DES CONSTRUCTIONS	8 186,53					
23181	INSTALLATIONS GENERALES, AGENCEMENTS ET AMENAGEMENTS DIVERS	2 000,00					
232	IMMOBILISATIONS INCORPORELLES EN COURS	535 015,77					
238	AVANCES VERSEES SUR COMMANDES IMMOB. CORPORELLES	13 590 089,32		-1 452 500,00	-1 452 500,00		

(1) Détailler les articles conformément au plan de comptes

(2) Voir Etat I-B pour le contenu du budget de l'exercice.

(3) La colonne RAR n'est pas à renseigner qu'en l'absence de reprise anticipée du résultat lors du vote du budget primitif.

(4) Il s'agit des nouveaux crédits votes lors de la présente délibération, hors RAR.

III - VOTE DU BUDGET	III
SECTION D'INVESTISSEMENT Equipements départementaux - RMI / RSA - Dépenses	A1.2

RMI DEPENSES

Chap./Art.(1)	Libellé	Budget de l'exercice(2)	RAR N-1(3)	Propositions nouvelles du président	Vote de l'assemblée(4)	Pour Information	
						Crédits gérés dans le cadre d'une AP	Crédits gérés hors AP
010	REVENU MINIMUM D'INSERTION						

(1) Détailler les articles conformément au plan de comptes

(2) Voir Etat I-B pour le contenu du budget de l'exercice.

(3) La colonne RAR n'est pas à renseigner qu'en l'absence de reprise anticipée du résultat lors du vote du budget primitif.

(4) Il s'agit des nouveaux crédits votes lors de la présente délibération, hors RAR.

RSA DEPENSES

Chap./Art.(1)	Libellé	Budget de l'exercice(2)	RAR N-1(3)	Propositions nouvelles du président	Vote de l'assemblée(4)	Pour Information	
						Crédits gérés dans le cadre d'une AP	Crédits gérés hors AP
018	R.S.A.	500 408,00					
204162	BATIMENTS ET INSTALLATIONS	247 850,00					
20421	BIENS MOBILIERS MATERIEL ET ETUDES	74 658,00					
20422	BATIMENTS ET INSTALLATIONS	176 900,00					
21848	AUTRES MATERIELS DE BUREAU ET MOBILIER	1 000,00					

(1) Détailler les articles conformément au plan de comptes

(2) Voir Etat I-B pour le contenu du budget de l'exercice.

(3) La colonne RAR n'est pas à renseigner qu'en l'absence de reprise anticipée du résultat lors du vote du budget primitif.

(4) Il s'agit des nouveaux crédits votes lors de la présente délibération, hors RAR.

III - VOTE DU BUDGET	III
SECTION D'INVESTISSEMENT EQUIPEMENTS DEPARTEMENTAUX - VUE D'ENSEMBLE DES PROGRAMMES D'EQUIPEMENT	A1.3

Vue d'ensemble des chapitres de programmes d'équipement (1)

N° progr.	Libellé du programme	N° AP (2)	RAR N-1(3)	Propositions nouvelles du président	Vote de l'assemblée	Pour Information	
						Crédits gérés dans le cadre d'une AP	Crédits gérés hors AP
TOTAL							

(1) Les programmes d'équipement afférents ou non à une AP sont présentés individuellement en détail en III-A1.4 et en III-A1.5.

(2) Colonne à renseigner uniquement lorsque le programme d'équipement est afférent à une AP.

(3) La colonne RAR n'est à renseigner qu'en l'absence de reprise anticipée du résultat lors du vote du budget primitif.

III - VOTE DU BUDGET	III
SECTION D'INVESTISSEMENT - EQUIPEMENTS DEPARTEMENTAUX[...]	A 1.4

CHAPITRE DE PROGRAMME D'EQUIPEMENT N° :...

LIBELLE :...

AFFERENT A L'AUTORISATION DE PROGRAMME :

DEPENSES

Chap/A rt.(1)	Libellé	AP votée y compris ajustement	RAR N-1(2)	Proposition du président	Vote de l'assemblée
DEPENSES			a		b
20	Immobilisations incorporelles (sauf 204)				
...					
21	Immobilisations corporelles				
...					
22	Immobilisations reçues en affectation				
...					
23	Immobilisations en cours				
...					

FINANCEMENT EXTERNE (pour information)(facultatif)

Chap/ Art.(1)	Libellé	RAR N-1(2)	Proposition du président	Vote de l'assemblée
TOTAL RECETTES AFFECTEES		c		d
13	Subvention d'investissement (sauf 138)			
...				
16	Emprunts et dettes assimilées (5)			
...				
20	Immobilisations incorporelles (sauf 204)(4)			
...				
21	Immobilisations corporelles(4)			
...				
22	Immobilisations reçues en affectation(4)			
...				
23	Immobilisations en cours(4)			
...				

Solde = (c+d)-(a+b)(3)	
-------------------------------	--

(1) Détailler les articles utilisés conformément au plan de comptes.

(2) La colonne du RAR n'est à renseigner qu'en l'absence de reprise anticipée du résultat lors du vote du budget primitif.

(3) Indiquer le signe algébrique.

(4) Exceptionnellement, les comptes 20, 21, 22 et 23 sont en recettes réelles en cas de réduction ou d'annulation de mandats donnant lieu à reversement.

(5) Sauf 165, 166 et 16449.

III - VOTE DU BUDGET	III
SECTION D'INVESTISSEMENT - EQUIPEMENTS DEPARTEMENTAUX[...]	A 1.5

CHAPITRE DE PROGRAMME D'EQUIPEMENT N° :... (1)
LIBELLE :...
NON COMPRIS DANS UNE AUTORISATION DE PROGRAMME

DEPENSES

Chap/A rt.(1)	Libellé	AP votée y compris ajustement	RAR N-1(2)	Proposition du président	Vote de l'assemblée
DEPENSES			a		b
20	Immobilisations incorporelles (sauf 204)				
...					
21	Immobilisations corporelles				
...					
22	Immobilisations reçues en affectation				
...					
23	Immobilisations en cours				
...					

FINANCEMENT EXTERNE (pour information)(facultatif)

Chap/ Art.(1)	Libellé	RAR N-1(2)	Proposition du président	Vote de l'assemblée
TOTAL RECETTES AFFECTEES		c		d
13	Subvention d'investissement (sauf 138)			
...				
16	Emprunts et dettes assimilées (5)			
...				
20	Immobilisations incorporelles (sauf 204) (4)			
...				
21	Immobilisations corporelles (4)			
...				
22	Immobilisations reçues en affectation (4)			
...				
23	Immobilisations en cours (4)			
...				

Solde = (c+d)-(a+b)(3)	
-------------------------------	--

(1) Détailler les articles utilisés conformément au plan de comptes.

(2) La colonne du RAR n'est à renseigner qu'en l'absence de reprise anticipée du résultat lors du vote du budget primitif.

(3) Indiquer le signe algébrique.

(4) Exceptionnellement, les comptes 20, 21, 22 et 23 sont en recettes réelles en cas de réduction ou d'annulation de mandats donnant lieu à reversement.

(5) Sauf 165, 166 et 16449.

III - VOTE DU BUDGET	III
SECTION D'INVESTISSEMENT EQUIPEMENTS NON DEPARTEMENTAUX - DEPENSES	A2

SUBVENTIONS D'EQUIPEMENT A VERSER (hors RMI et RSA)

Chap./Art.(1)	Libellé	Budget de l'exercice(2)	RAR N-1(3)	Propositions nouvelles du président	Vote de l'assemblée
204	Subventions d'équipement versées (4)	17 373 180,55		-94 200,00	-94 200,00
204114	VOIRIES	577 000,00		-100 000,00	-100 000,00
204122	BATIMENTS ET INSTALLATIONS	400 000,00			
204141	BIENS MOBILIERS MATERIEL ET ETUDES	3 352 263,92		10 000,00	10 000,00
204142	BATIMENTS ET INSTALLATIONS	5 502 301,80		69 500,00	69 500,00
204152	BATIMENTS ET INSTALLATIONS	294 000,00			
204161	BIENS MOBILIERS MATERIEL ET ETUDES	6 750,00			
204162	BATIMENTS ET INSTALLATIONS	443 203,48			
204163	PROJETS D'INFRASTRUCTURES D'INTERET NATIONAL	2 500 000,00			
2041781	BIENS MOBILIERS MATERIEL ET ETUDES	5 275,00			
2041782	BATIMENTS ET INSTALLATIONS	1 537 408,26			
20421	BIENS MOBILIERS MATERIEL ET ETUDES	2 011 892,47		-72 700,00	-72 700,00
20422	BATIMENTS ET INSTALLATIONS	743 085,62		-1 000,00	-1 000,00

(1) Détailler les articles utilisés conformément au plan de comptes

(2) Voir Etat I-B pour le contenu du budget de l'exercice.

(3) La colonne RAR n'est à renseigner qu'en l'absence de reprise anticipée du résultat lors du vote du budget primitif.

(4) Dépenses relatives au compte 204 sauf celles relatives au RMI et au RSA (voir état III-A1.2).

III - VOTE DU BUDGET	III
SECTION D'INVESTISSEMENT - DEPENSES FINANCIERES	A3

Dépenses financières

Chap./ Art.(1)	Libellé	Budget de l'exercice(2)	RAR N-1(3)	Propositions nouvelles du président	Vote de l'assemblée
DEPENSES TOTALES		44 198 148,00		110 649,00	110 649,00
10	Dotations, fonds divers et réserves				
13	Subventions d'investissement			78 649,00	78 649,00
1324	SUBV INVEST ACTIFS NON AMORTISSABLES - COMMUNES ET STRUC. INTERC			78 649,00	78 649,00
16	Emprunts et dettes assimilées	41 173 500,00			
1641	EMPRUNTS EN EUROS	19 110 000,00			
16441	OPERATIONS AFFERENTES A L'EMPRUNT AVEC OPTION LIGNE DE TRESORERIE	3 580 000,00			
16449	OPERATIONS AFFERENTES A L'OPTION DE TIRAGE SUR LIGNE DE TRESORERIE	18 483 500,00			
18	Compte de liaison : affectation (BA, régie)				
26	Participations et créances rattachées	15 000,00			
261	TITRES DE PARTICIPATION	15 000,00			
27	Autres immobilisations financières	578 648,00		32 000,00	32 000,00
2743	PRETS AU PERSONNEL	27 600,00			
2744	PRETS D'HONNEUR	251 048,00			
2748	AUTRES PRETS	300 000,00		32 000,00	32 000,00
020	Dépenses imprévues	2 431 000,00			

(1) Détailler les articles utilisés conformément au plan de comptes

(2) Voir état I-B pour le contenu du budget de l'exercice.

(3) La colonne RAR n'est à renseigner qu'en l'absence de reprise anticipée du résultat lors du vote du budget primitif.

III - VOTE DU BUDGET	III
SECTION D'INVESTISSEMENT - RECETTES D'EQUIPEMENT	A4.1

RECETTES D'EQUIPEMENT - Détail des chapitres
Financement des équipements départementaux et non départementaux (hors RMI et RSA)

Chap./ Art.(1)	Libellé	Budget de l'exercice(2)	RAR N-1(3)	Propositions nouvelles du président	Vote de l'assemblée
TOTAL		25 384 000,00		270 000,00	270 000,00
13	Subventions d'investissement (sauf 138)	3 132 000,00		235 000,00	235 000,00
1311	SUBV INVEST RATTACHEES A ACTIFS AMORTISSABLES -ETAT ET ETS NATIONAUX	23 000,00		19 000,00	19 000,00
1318	SUBVENTIONS INVEST RATTACHEES A ACTIFS AMORTISSABLES - AUTRES	500 000,00			
1321	SUBV INVEST ACTIFS NON AMORT. - ETAT & ETABLISSEMENTS NATIONAUX			72 000,00	72 000,00
1324	SUBV INVEST ACTIFS NON AMORTISSABLES - COMMUNES ET STRUC. INTERC			144 000,00	144 000,00
1328	AUTRES SUBVENTIONS D'INVESTISSEMENT ACTIFS NON AMORTISSABLES- AUTRES	17 000,00			
1331	DGE	600 000,00			
1332	DOTATION DEPARTEMENTALE D'EQUIPEMENT DES COLLEGES	1 492 000,00			
1345	FDS AFFECTES EQUIP NON AMORTISSABLE - AMENDES RADARS AUTOMATIQUES ET DE POLICE	500 000,00			
16	Emprunts et dettes assimilées (5)	22 252 000,00			
1641	EMPRUNTS EN EUROS	22 252 000,00			
20	Immobilisations incorporelles (4)				
204	Subventions d'équipement versées (4)				
21	Immobilisations corporelles (4)				
22	Immobilisations reçues en affectation (4)				
23	Immobilisations en cours (4)			35 000,00	35 000,00
23151	INSTALLATIONS MATERIEL ET OUTILLAGE TECHNIQUES - RESEAUX DE VOIRIE			35 000,00	35 000,00

(1) Détailler les articles utilisés conformément au plan de comptes

(2) Voir état I-B pour le contenu du budget de l'exercice

(3) La colonne RAR n'est à renseigner qu'en l'absence de reprise anticipée du résultat lors du vote du budget primitif.

(4) Exceptionnellement, les comptes 20, 204, 21, 22 et 23 sont en recettes réelles en cas de réduction ou d'annulation de mandats donnant lieu à reversement.

(5) Sauf 165, 166 et 16449.

III - VOTE DU BUDGET	III
SECTION D'INVESTISSEMENT RMI/RSA - RECETTES	A4.2

RECETTES RMI

Chap./ Art.(1)	Libellé	Budget de l'exercice(2)	RAR N-1(3)	Propositions nouvelles du président	Vote de l'assemblée
010	REVENU MINIMUM D'INSERTION				

(1) Détailler les articles conformément au plan de comptes

(2) Voir état I-B pour le contenu du budget de l'exercice.

(3) La colonne RAR n'est à renseigner qu'en l'absence de reprise anticipée du résultat lors du vote du budget primitif.

RECETTES RSA

Chap./ Art.(1)	Libellé	Budget de l'exercice(2)	RAR N-1(3)	Propositions nouvelles du président	Vote de l'assemblée
018	R.S.A.				

(1) Détailler les articles conformément au plan de comptes

(2) Voir état I-B pour le contenu du budget de l'exercice.

(3) La colonne RAR n'est à renseigner qu'en l'absence de reprise anticipée du résultat lors du vote du budget primitif.

III - VOTE DU BUDGET	III
SECTION D'INVESTISSEMENT - RECETTES FINANCIERES	A4.3

Recettes financières

Chap./ Art.(1)	Libellé	Budget de l'exercice(2)	RAR N-1(3)	Propositions nouvelles du président	Vote de l'assemblée
TOTAL		65 660 381,40			
10	Dotations, fonds divers et réserves	41 226 881,40			
10222	F.C.T.V.A.	2 800 830,21			
1068	EXCEDENTS DE FONCTIONNEMENT CAPITALISES	38 426 051,19			
138	Autres subventions d'invest. non transf.				
16	Emprunts et dettes assimilées	18 483 500,00			
16449	OPERATIONS AFFERENTES A L'OPTION DE TIRAGE SUR LIGNE DE TRESORERIE	18 483 500,00			
18	Compte de liaison : affectation (BA, régie)				
26	Participations et créances rattachées				
27	Autres immobilisations financières	5 250 000,00			
2743	PRETS AU PERSONNEL	20 000,00			
2744	PRETS D'HONNEUR	200 000,00			
2748	AUTRES PRETS	5 030 000,00			
024	Produits de cessions d'immobilisations	700 000,00			

(1) Détailler les articles utilisés conformément au plan de comptes

(2) Voir état I-B pour le contenu du budget de l'exercice.

(3) La colonne RAR n'est à renseigner qu'en l'absence de reprise anticipée du résultat lors du vote du budget primitif.

III - VOTE DU BUDGET	III
SECTION D'INVESTISSEMENT - OPERATIONS POUR LE COMPTE DE TIERS	A5

RECAPITULATIF DES OPERATIONS POUR LE COMPTE DE TIERS (1)

Chap. (2)	Libellé	RAR N-1(4)	Propositions nouvelles du président	Vote de l'assemblée
	TOTAL DEPENSES (2)(3)			
	TOTAL RECETTES (2)(3)			

(1) Voir le détail des opérations pour compte de tiers en annexe en IV-B5.

(2) Les recettes sont égales aux dépenses de chaque opération sous mandat. Pour les opérations gérées sur plusieurs années, l'opération peut être déséquilibrée au titre d'un exercice. Toutefois cette opération doit être équilibrée à sa clôture.

(3) Présenter une ligne par opération pour compte de tiers

(4) La colonne RAR n'est à renseigner qu'en l'absence de reprise anticipée du résultat lors du vote du budget primitif.

III - VOTE DU BUDGET	III
SECTION D'INVESTISSEMENT	
OPERATIONS D'ORDRE DE TRANSFERT ENTRE SECTIONS	A6

Chap/Art.(1)	Libellé	Budget de l'exercice (3)	Propositions nouvelles du président	Vote de l'assemblée
040	DEPENSES (2)	28 550 000,00		
13911	SUBVENTIONS TRANSFEREES AU COMPTE DE RESULTAT - ETAT ET ETABLISSEMENTS NATIONAUX	153 000,00		
13912	SUBV EQUIPEMENT TRANSFEREES AU COMPTE DE RESULTAT - REGIONS	58 000,00		
13914	SUBV D'EQUIP TRANSFEREES AU COMPTE DE RESULTAT - COMMUNES ET STRUCTURES INTERCO	3 000,00		
13916	SUBV D'EQUIP TRANSFEREES AU COMPTE DE RESULTAT - AUTRES ETABTS PUBLICS LOCAUX	1 000,00		
139172	SUBV.EQUIP.TRANSFEREES COMPTE DE RESULTAT - FEDER	80 000,00		
139173	SUBV .EQUIP.TRANSFEREES COMPTE DE RESULTAT - FEOGA	5 000,00		
13918	SUBV.EQUIP.TRANSFEREES COMPTE DE RESULTAT - AUTRES	30 000,00		
13931	DGE - FONDS AFFECTES A L'EQUIPEMENT	1 000 000,00		
13932	FONDS AFFECTES A L'EQUIPEMENT D.D.E.C.	2 250 000,00		
198	NEUTRALISATION DES AMORTISSEMENTS	24 920 000,00		
2804122	BATIMENTS ET INSTALLATIONS	17 200,00		
2804142	BATIMENTS ET INSTALLATIONS	30 000,00		
280421	BIENS MOBILIERS, MATERIEL ET ETUDES	2 800,00		
040	RECETTES (2)	30 500 000,00		
28031	FRAIS D'ETUDES	350 000,00		
28033	FRAIS D'INSERTION	19 000,00		
2804112	BATIMENTS ET INSTALLATIONS	600 000,00		
2804121	BIENS MOBILIERS, MATERIEL ET ETUDES	2 000,00		
2804122	BATIMENTS ET INSTALLATIONS	460 000,00		
2804123	PROJETS D'INFRASTRUCTURES D'INTERET NATIONAL	40 000,00		
2804132	BATIMENTS ET INSTALLATIONS	86 000,00		
2804141	BIENS MOBILIERS, MATERIEL ET ETUDES	850 000,00		
2804142	BATIMENTS ET INSTALLATIONS	13 500 000,00		
2804151	BIENS MOBILIERS, MATERIEL ET ETUDES	20 000,00		
2804152	BATIMENTS ET INSTALLATIONS	900 000,00		
2804161	BIENS MOBILIERS, MATERIEL ET ETUDES	40 000,00		
2804162	BATIMENTS ET INSTALLATIONS	380 000,00		
2804163	PROJETS D'INFRASTRUCTURES D'INTERET NATIONAL	870 000,00		
28041781	BIENS MOBILIERS, MATERIEL ET ETUDES	133 000,00		
28041782	BATIMENTS ET INSTALLATIONS	2 250 000,00		
2804181	BIENS MOBILIERS, MATERIEL ET ETUDES	6 000,00		
2804182	BATIMENTS ET INSTALLATIONS	13 000,00		
280421	BIENS MOBILIERS, MATERIEL ET ETUDES	2 370 000,00		
280422	BATIMENTS ET INSTALLATIONS	991 000,00		
280432	BATIMENTS ET INSTALLATIONS	20 000,00		
2804411	BIENS MOBILIERS, MATERIEL ET ETUDES	1 181 000,00		
2804412	BATIMENTS ET INSTALLATIONS	125 000,00		
28051	CONCESSIONS ET DROITS SIMILAIRES	605 000,00		
2808	AMORTISSEMENT AUTRES IMMOBILISATIONS INCORPORELLES	1 000,00		
28121	AMORTISSEMENTS DES IMMOBILISATIONS CORPORELLES PLANTATIONS ARBRES ET ARBUSTES	350,00		
28128	AMORTISSEMENT IMMOB. CORP. AUTRES AGENC. AMEN. DE TERRAINS	650,00		
281311	AMORTISSEMENT DES BATIMENTS ADMINISTRATIFS	35 000,00		
281312	AMORTISSEMENT DES BATIMENTS SCOLAIRES	395 000,00		
281313	AMORTISSEMENT DES BATIMENTS SOCIAUX ET MEDICO-SOCIAUX	2 500,00		
281314	AMORTISSEMENT DES BATIMENTS CULTURELS ET SPORTIFS	80 000,00		
281318	AMORTISSEMENT DES AUTRES BATIMENTS PUBLICS	10 000,00		
281328	AMORTISSEMENT DES AUTRES BATIMENTS PRIVES	135 000,00		
281351	AMORTISSEMENT DES BATIMENTS PUBLICS	660 000,00		
2814	AMORTISSEMENT DES CONSTRUCTIONS SUR SOL D'AUTRUI	40 000,00		
28153	AMORTISSEMENT DES IMMOB CORPORELLES RESEAUX DIVERS	115 000,00		
28157	AMORTISSEMENT IMMOB. CORPORELLES MATERIEL OUTILL. TECHNIQUES	900 000,00		
2817312	AMORTISSEMENT BATIMENTS SCOLAIRES	1 890 000,00		
281735	AMORTISSEMENT AGENCEMENTS AMENAGEMENTS DES CONSTRUCTIONS	2 000,00		
28181	INSTALLATIONS GENERALES, AGENCEMENTS ET AMENAGEMENTS DIVERS	15 000,00		
28182	MATERIEL DE TRANSPORT	135 000,00		
281831	MATERIEL INFORMATIQUE SCOLAIRE	7 500,00		
281838	AUTRE MATERIEL INFORMATIQUE	120 000,00		
281848	AUTRES MATERIELS DE BUREAU ET MOBILIER	70 000,00		
28185	MATERIEL DE TELEPHONIE	60 000,00		
28188	AUTRES	15 000,00		

(1) Détailler les articles utilisés conformément au plan de comptes.

(2) DI 040 = RF 042 ; RI 040 = DF 042.

(3) Voir état I-B pour le contenu du budget de l'exercice.

III - VOTE DU BUDGET	III
SECTION D'INVESTISSEMENT - OPERATIONS PATRIMONIALES	A7

Chap./Art .(1)	Libellé	Budget de l'exercice (3)	Propositions nouvelles du président	Vote de l'assemblée
041	DEPENSES (2)	7 167 000,00	160 000,00	160 000,00
204411	BIENS MOBILIERS MATERIEL ET ETUDES	787 000,00		
2157	MATERIEL ET OUTILLAGE TECHNIQUE	700 000,00		
231312	BATIMENTS SCOLAIRES	670 000,00		
231351	BATIMENTS PUBLICS	970 000,00		
23151	INSTALLATIONS MATERIEL ET OUTILLAGE TECHNIQUES - RESEAUX DE VOIRIE	500 000,00	139 900,00	139 900,00
23153	INSTALLATIONS MATERIEL ET OUTILLAGE TECHNIQUES - RESEAUX DIVERS		20 100,00	20 100,00
2317312	BATIMENTS SCOLAIRES	3 540 000,00		
041	RECETTES (2)	7 167 000,00	160 000,00	160 000,00
2031	FRAIS D'ETUDES		160 000,00	160 000,00
2157	MATERIEL ET OUTILLAGE TECHNIQUE	196 000,00		
21831	MATERIEL INFORMATIQUE SCOLAIRE	393 000,00		
21841	MATERIEL DE BUREAU ET MOBILIER SCOLAIRE	177 000,00		
2188	AUTRES IMMOBILISATIONS CORPORELLES	21 000,00		
238	AVANCES VERSEES SUR COMMANDES IMMOB. CORPORELLES	6 380 000,00		

(1) Détailler les articles utilisés conformément au plan de comptes.

(2) Les dépenses sont égales aux recettes.

(3) Voir état I-B pour le contenu du budget de l'exercice.

III - VOTE DU BUDGET	III
SECTION DE FONCTIONNEMENT - VUE D'ENSEMBLE	B

DEPENSES

Chap.	Libellé	Budget de l'exercice(1) I	RAR N-1(2) II	Propositions nouvelles du président	Vote de l'assemblée(3) III	Pour information Crédits gérés dans le cadre d'une AE	Pour information Crédits gérés hors AE	TOTAL IV=I+II+III
DEPENSES DE L'EXERCICE (Détail en III-B1)		404 750 641,58		830 000,00	830 000,00	-25 000,00	855 000,00	405 580 641,58
011	CHARGES A CARACTERE GENERAL (5)	15 000 000,00		232 600,00	232 600,00		232 600,00	15 232 600,00
012	CHARGES DE PERSONNEL ET FRAIS ASSIMILES (5)	58 666 900,00						58 666 900,00
014	ATTENUATIONS DE PRODUITS	2 791 430,00		165 000,00	165 000,00		165 000,00	2 956 430,00
015	REVENU MINIMUM D'INSERTION	10 000,00		31 200,00	31 200,00		31 200,00	41 200,00
016	ALLOCATION PERSONNALISEE D'AUTONOMIE (A.P.A.)	42 081 805,00						42 081 805,00
017	R.S.A.	61 786 545,00		80 800,00	80 800,00		80 800,00	61 867 345,00
65	AUTRES CHARGES DE GESTION COURANTE (sauf 6586) (5)	145 100 000,00		320 400,00	320 400,00	-25 000,00	345 400,00	145 420 400,00
6586	FRAIS DE FONCTIONNEMENT DES GROUPES D'ELUS	378 696,85						378 696,85
66	CHARGES FINANCIERES	6 611 000,00						6 611 000,00
67	CHARGES EXCEPTIONNELLES (5)	317 350,00						317 350,00
68	DOTATIONS AUX PROVISIONS (5)	100 000,00						100 000,00
022	DEPENSES IMPREVUES	3 066 673,15						3 066 673,15
023	VIREMENT A LA SECTION D'INVESTISSEMENT	38 340 241,58						38 340 241,58
042	OPERATIONS D'ORDRE DE TRANSFERTS ENTRE SECTIONS	30 500 000,00						30 500 000,00
043	OPERATIONS D'ORDRE A L'INTERIEUR DE LA SECTION DE FONCTIONNEMENT							

D002 Résultat reporté ou anticipé (4)

Total des dépenses de fonctionnement cumulées 405 580 641,58

(1) Voir état I-B pour le contenu du budget de l'exercice.

(2) La colonne RAR n'est à renseigner qu'en l'absence de reprise anticipée du résultat lors du vote du budget primitif.

(3) Il s'agit des nouveaux crédits votés lors de la présente délibération, hors RAR.

(4) Le solde d'exécution reporté est le résultat constaté de l'exercice précédent qui fait l'objet d'un report et non d'un vote de l'assemblée délibérante.

(5) Hors dépenses imputées aux chapitres 015, 016 et 017.

III - VOTE DU BUDGET	III
SECTION DE FONCTIONNEMENT - VUE D'ENSEMBLE	B

RECETTES

Chap.	Libellé	Budget de l'exercice (1) I	RAR N-1(2) II	Propositions nouvelles du président	Vote de l'assemblée(3) III	TOTAL IV=I+II+III
RECETTES DE L'EXERCICE (Détail en III-B2)		395 400 000,00		830 000,00	830 000,00	396 230 000,00
70	PRODUITS DES SERVICES, DU DOMAINE ET VENTES DIVERSES	601 913,00				601 913,00
73	IMPOTS ET TAXES	124 835 800,00		161 500,00	161 500,00	124 997 300,00
731	IMPOSITIONS DIRECTES	124 626 200,00		452 000,00	452 000,00	125 078 200,00
74	DOTATIONS, SUBVENTIONS ET PARTICIPATIONS (5)	80 907 939,00		-262 000,00	-262 000,00	80 645 939,00
75	AUTRES PRODUITS DE GESTION COURANTE (5)	16 312 000,00				16 312 000,00
013	ATTENUATIONS DE CHARGES (5)	520 000,00				520 000,00
015	REVENU MINIMUM D'INSERTION	6 000,00		31 200,00	31 200,00	37 200,00
016	ALLOCATION PERSONNALISEE D'AUTONOMIE (A.P.A.)	17 864 000,00				17 864 000,00
017	R.S.A.	989 000,00		75 800,00	75 800,00	1 064 800,00
76	PRODUITS FINANCIERS	20 100,00				20 100,00
77	PRODUITS EXCEPTIONNELS (5)	130 400,00		91 500,00	91 500,00	221 900,00
78	REPRISES SUR PROVISIONS (5)	36 648,00		280 000,00	280 000,00	316 648,00
042	OPERATIONS D'ORDRE DE TRANSFERTS ENTRE SECTIONS	28 550 000,00				28 550 000,00
043	OPERATIONS D'ORDRE A L'INTERIEUR DE LA SECTION DE FONCTIONNEMENT					

R002 Résultat reporté ou anticipé (4)	9 350 641,58
--	---------------------

Total des recettes de fonctionnement cumulées	405 580 641,58
--	-----------------------

(1) Voir état I-B pour le contenu du budget de l'exercice.

(2) La colonne RAR n'est à renseigner qu'en l'absence de reprise anticipée du résultat lors du vote du budget primitif.

(3) Il s'agit des nouveaux crédits votés lors de la présente délibération, hors RAR.

(4) Le solde d'exécution reporté est le résultat constaté de l'exercice précédent qui fait l'objet d'un report et non d'un vote de l'assemblée délibérante.

(5) Hors recettes imputées aux chapitres 015, 016 et 017.

III - VOTE DU BUDGET	III
SECTION DE FONCTIONNEMENT - DEPENSES - DETAIL PAR ARTICLE	B1

OPERATIONS REELLES - GESTION DES SERVICES DEPARTEMENTAUX

Chap./Art (1)	Libellé	Budget de l'exercice(2)	RAR N-1(3)	Propositions nouvelles du président	Vote de l'assemblée
011	CHARGES A CARACTERE GENERAL (5)	15 000 000,00		232 600,00	232 600,00
60611	EAU ET ASSAINISSEMENT	71 000,00			
60612	ENERGIE ET ELECTRICITE	621 300,00			
60618	AUTRES FOURNITURES	1 200,00			
60621	COMBUSTIBLES	6 600,00			
60622	CARBURANTS	539 170,00		30 000,00	30 000,00
60623	ALIMENTATION	96 300,00			
60628	AUTRES FOURNITURES NON STOCKEES	35 500,00			
60631	FOURNITURES D'ENTRETIEN	64 900,00			
60632	FOURNITURES DE PETIT EQUIPEMENT	547 300,00		5 000,00	5 000,00
60633	FOURNITURES DE VOIRIE	62 700,00			
60636	HABILLEMENT ET VETEMENTS DE TRAVAIL	91 030,00			
6064	FOURNITURES ADMINISTRATIVES	90 900,00			
6065	LIVRES DISQUES CASSETTES (BIBLIOTHEQUE ET MEDIATHEQUE)	99 300,00			
60661	MEDICAMENTS	28 500,00			
60662	VACCINS ET SERUMS	77 300,00			
60668	AUTRES PRODUITS PHARMACEUTIQUES	11 800,00			
6067	FOURNITURES SCOLAIRES	2 000,00			
6068	AUTRES MATIERES ET FOURNITURES	29 350,00			
611	CONTRATS DE PRESTATIONS DE SERVICES	2 975 700,00			
6132	LOCATIONS IMMOBILIERES	57 750,00			
6135	LOCATIONS MOBILIERES	253 300,00			
614	CHARGES LOCATIVES ET DE COPROPRIETE	49 000,00			
61521	ENTRETIEN ET REPARATIONS SUR TERRAINS	1 500,00			
615221	ENTRETIEN REPARATION BATIMENTS PUBLICS	55 300,00			
615228	ENTRETIEN REPARATION AUTRES BATIMENTS	2 000,00			
615231	ENTRETIEN REPARATION VOIRIE	934 900,00			
615232	ENTRETIEN REPARATION RESEAUX	26 200,00			
61551	ENTRETIEN ET REPARATIONS MATERIEL ROULANT	129 200,00		2 500,00	2 500,00
61558	ENTRETIEN ET REPARATIONS AUTRES BIENS MOBILIERES	40 300,00			
6156	MAINTENANCE	843 750,00			
6161	ASSURANCE MULTIRISQUE	150 000,00			
6168	AUTRES PRIMES D'ASSURANCE	398 000,00			
617	ETUDES ET RECHERCHES	335 320,00		40 000,00	40 000,00
6182	DOCUMENTATION GENERALE ET TECHNIQUE	143 906,00			
6183	FRAIS DE FORMATION (PERSONNEL EXTERIEUR A LA COLLECTIVITE)	141 500,00			
6184	VERSEMENTS A DES ORGANISMES DE FORMATION	182 775,00			
6185	FRAIS DE COLLOQUES ET SEMINAIRES	42 170,00		7 000,00	7 000,00
6188	AUTRES FRAIS DIVERS	216 400,00			
6225	INDEMNITES AU COMPTABLE ET AUX REGISSEURS	12 473,00			
62261	HONORAIRES MEDICAUX ET PARAMEDICAUX	75 400,00			
62268	AUTRES HONORAIRES, CONSEILS	399 200,00		18 100,00	18 100,00
6227	FRAIS D'ACTE ET DE CONTENTIEUX	65 281,00		5 000,00	5 000,00
6228	REMUNERATIONS ET HONORAIRES DIVERS	71 000,00			
6231	ANNONCES ET INSERTIONS	231 500,00			
6232	FETES ET CEREMONIES	269 640,00			
6233	FOIRES ET EXPOSITIONS	53 000,00			
6234	RECEPTIONS	47 800,00			
6236	CATALOGUES, IMPRIMES ET PUBLICATIONS	368 500,00			
6238	DIVERS PUBLICITE ET PUBLICATION	145 000,00		10 000,00	10 000,00
6241	TRANSPORTS DE BIENS	22 400,00			
6245	TRANSPORTS DE PERSONNES EXTERIEURES A LA COLLECTIVITE	999 200,00		114 000,00	114 000,00
6247	TRANSPORTS COLLECTIFS DU PERSONNEL	1 000,00			
6251	VOYAGES, DEPLACEMENTS ET MISSIONS	909 000,00			
6255	FRAIS DE DEMENAGEMENT	5 000,00			
6261	FRAIS D'AFFRANCHISSEMENT	402 700,00			
6262	FRAIS DE TELECOMMUNICATIONS	326 100,00			
627	SERVICES BANCAIRES ET ASSIMILES	120 060,00			
6281	CONCOURS DIVERS (COTISATIONS)	132 375,00		500,00	500,00
6282	FRAIS DE GARDIENNAGE	11 600,00			
6283	FRAIS DE NETTOYAGE DES LOCAUX	30 800,00			
62878	REMBOURSEMENT DE FRAIS A DES TIERS	52 000,00			
6288	AUTRES SERVICES EXTERIEURS DIVERS	323 700,00			
63512	TAXES FONCIERES	420 000,00			
6355	TAXES ET IMPOTS SUR LES VEHICULES	14 500,00		500,00	500,00
637	AUTRES IMPOTS TAXES ET VERSTS ASSIMILES (AUTRES ORGANISMES)	35 650,00			
012	CHARGES DE PERSONNEL ET FRAIS ASSIMILES (4)(5)	58 666 900,00			
6218	AUTRE PERSONNEL EXTERIEUR	160 100,00			
6331	VERSEMENT DE TRANSPORT	192 663,00			
6336	COTISATIONS AU CNFPT ET AU CIG	301 394,00			
6338	AUTRES IMPOTS ET VERSTS ASSIMILES SUR REMUNERATIONS	100 939,00			
64111	REMUNERATION PRINCIPALE PERSONNEL TITULAIRE	24 943 617,00			
64112	SUPPLEMENT FAMILIAL DE TRAITEMENT ET INDEMNITE DE RESIDENCE	288 134,00			
64113	NBI	436 804,00			

III - VOTE DU BUDGET	III
SECTION DE FONCTIONNEMENT - DEPENSES - DETAIL PAR ARTICLE	B1

OPERATIONS REELLES - GESTION DES SERVICES DEPARTEMENTAUX

Chap./Art (1)	Libellé	Budget de l'exercice(2)	RAR N-1(3)	Propositions nouvelles du président	Vote de l'assemblée
64118	AUTRES INDEMNITES PERSONNEL TITULAIRE	5 849 030,00			
64121	REMUNERATION PRINCIPALE	3 720 000,00			
64123	INDEMNITES D'ATTENTE	20 000,00			
64126	INDEMNITES DE LICENCIEMENT	30 000,00			
64128	AUTRES INDEMNITES	1 617 400,00			
64131	REMUNERATION NON TITULAIRES	4 196 112,00			
6414	PERSONNEL REMUNERE A LA VACATION	6 700,00			
64168	AUTRES EMPLOIS AIDES	240 000,00			
6417	REMUNERATION DES APPRENTIS	18 000,00			
6451	COTISATIONS A L'U.R.S.S.A.F.	6 392 254,00			
6453	COTISATIONS AUX CAISSES DE RETRAITES	8 655 709,00			
6454	COTISATIONS AUX A.S.S.E.D.I.C.	473 017,00			
6456	VERSEMENT AU F.N.C. DU SUPPLEMENT FAMILIAL	76 210,00			
6457	COTISATIONS SOCIALES LIEES A L'APPRENTISSAGE	820,00			
6471	PRESTATIONS VERSEES POUR LE COMPTE DU F.N.A.L.	20 040,00			
6474	VERSEMENTS AUX OEUVRES SOCIALES	25 000,00			
6475	MEDECINE DU TRAVAIL, PHARMACIE	30 050,00			
6478	AUTRES CHARGES SOCIALES DIVERSES	812 907,00			
6488	AUTRES CHARGES	60 000,00			
014	ATTENUATIONS DE PRODUITS	2 791 430,00		165 000,00	165 000,00
73913	ATTRIBUTIONS DE COMPENSATION CVAE			165 000,00	165 000,00
739262	FONDS DE SOLIDARITE EN FAVEUR DES DEPARTEMENTS	2 300 000,00			
7398	AUTRES REVERSEMENTS	491 430,00			
015	REVENU MINIMUM D'INSERTION	10 000,00		31 200,00	31 200,00
6515	ALLOCATIONS RMI (VERSEMENT AUX ORGANISMES PAYEURS)	10 000,00			
6541	CREANCES ADMISES EN NON VALEUR			22 000,00	22 000,00
6542	CREANCES ETEINTES			9 200,00	9 200,00
673	TITRES ANNULES SUR EXERCICES ANTERIEURS				
016	ALLOCATION PERSONNALISEE D'AUTONOMIE (A.P.A.)	42 081 805,00			
6184	VERSEMENTS A DES ORGANISMES DE FORMATION	7 500,00			
6251	VOYAGES, DEPLACEMENTS ET MISSIONS	40 000,00			
6331	VERSEMENT DE TRANSPORT	1 243,00			
6336	COTISATIONS AU CNFPT ET AU CIG	1 525,00			
6338	AUTRES IMPOTS ET VERSTS ASSIMILES SUR REMUNERATIONS	497,00			
64111	REMUNERATION PRINCIPALE PERSONNEL TITULAIRE	150 422,00			
64112	SUPPLEMENT FAMILIAL DE TRAITEMENT ET INDEMNITE DE RESIDENCE	3 088,00			
64113	NBI	3 800,00			
64118	AUTRES INDEMNITES PERSONNEL TITULAIRE	28 550,00			
6451	COTISATIONS A L'U.R.S.S.A.F.	28 680,00			
6453	COTISATIONS AUX CAISSES DE RETRAITES	49 500,00			
6478	AUTRES CHARGES SOCIALES DIVERSES	1 000,00			
651141	APA A DOMICILE VERSEE AU SERVICE D'AIDE A DOMICILE	20 800 000,00			
651142	APA VERSEE AU BENEFICIAIRE	3 430 000,00			
651143	APA VERSEE AU BENEFICIAIRE EN ETABLISSEMENT	700 000,00			
651144	APA VERSEE A L'ETABLISSEMENT	16 680 000,00			
651148	APA AUTRES	156 000,00			
017	R.S.A.	61 786 545,00		80 800,00	80 800,00
6156	MAINTENANCE	75 000,00			
6183	FRAIS DE FORMATION (PERSONNEL EXTERIEUR A LA COLLECTIVITE)	935 900,00		5 000,00	5 000,00
6184	VERSEMENTS A DES ORGANISMES DE FORMATION	1 000,00			
62268	AUTRES HONORAIRES, CONSEILS	48 000,00			
6251	VOYAGES, DEPLACEMENTS ET MISSIONS	43 500,00			
6331	VERSEMENT DE TRANSPORT	5 900,00			
6336	COTISATIONS AU CNFPT ET AU CIG	8 815,00			
6338	AUTRES IMPOTS ET VERSTS ASSIMILES SUR REMUNERATIONS	2 940,00			
64111	REMUNERATION PRINCIPALE PERSONNEL TITULAIRE	704 000,00			
64112	SUPPLEMENT FAMILIAL DE TRAITEMENT ET INDEMNITE DE RESIDENCE	6 700,00			
64113	NBI	12 200,00			
64118	AUTRES INDEMNITES PERSONNEL TITULAIRE	141 500,00			
64131	REMUNERATION NON TITULAIRES	282 460,00			
6451	COTISATIONS A L'U.R.S.S.A.F.	189 800,00			
6453	COTISATIONS AUX CAISSES DE RETRAITES	238 300,00			
6454	COTISATIONS AUX A.S.S.E.D.I.C.	16 200,00			
6478	AUTRES CHARGES SOCIALES DIVERSES	5 530,00			
65171	RSA - VERSEMENTS POUR ALLOCATIONS FORFAITAIRES	49 300 000,00		-10 000,00	-10 000,00
65172	RSA - VERSEMENTS POUR ALLOCATIONS FORFAITAIRES MAJOREES	6 950 000,00			
6518	AUTRES (PRIMES ET DOTS)	75 000,00			
6541	CREANCES ADMISES EN NON VALEUR			64 900,00	64 900,00
6542	CREANCES ETEINTES			10 900,00	10 900,00
65661	CONTRAT D'ACCOMPAGNEMENT DANS L'EMPLOI	1 044 300,00			
65662	CONTRAT D'INITIATIVE-EMPLOI	68 000,00			
6568	AUTRES PARTICIPATIONS	1 027 500,00			

III - VOTE DU BUDGET	III
SECTION DE FONCTIONNEMENT - DEPENSES - DETAIL PAR ARTICLE	B1

OPERATIONS REELLES - GESTION DES SERVICES DEPARTEMENTAUX

Chap./Art (1)	Libellé	Budget de l'exercice(2)	RAR N-1(3)	Propositions nouvelles du président	Vote de l'assemblée
6574	SUBV. FONCTIONNEMENT PERSONNES, ASSOCIATIONS, AUTRES ORGANISMES PRIVES	134 000,00			
6577	REMISES GRACIEUSES			10 000,00	10 000,00
673	TITRES ANNULES SUR EXERCICES ANTERIEURS	50 000,00			
6817	DOTATIONS AUX PROVISIONS POUR DEPRECIATION DES ACTIFS CIRCULANTS	420 000,00			
65	AUTRES CHARGES DE GESTION COURANTE (5)	145 100 000,00		320 400,00	320 400,00
65111	FAMILLE ET ENFANCE	194 000,00			
6511211	PRESTATION DE COMPENSATION DU HANDICAP-PLUS DE 20 ANS	7 403 500,00			
6511212	PRESTATION DE COMPENSATION DU HANDICAP-MOINS DE 20 ANS	901 000,00			
651122	ALLOCATION COMPENSATRICE TIERCE PERSONNE	2 025 000,00			
651128	HANDICAPES - AUTRES	471 000,00			
6512	SECOURS D'URGENCE	459 500,00		-12 100,00	-12 100,00
6513	BOURSES	174 660,00		30 000,00	30 000,00
6514	COTISATIONS, ADHESIONS ET AUTRES PRESTATIONS (POUR LE COMPTE DE TIERS)	3 594 500,00			
6518	AUTRES (PRIMES ET DOTS)	1 500,00			
65211	FRAIS DE SCOLARITE	40 000,00			
65212	FRAIS PERISCOLAIRES	138 000,00			
6523	FRAIS D'HOSPITALISATION	15 000,00			
652411	FOYERS DE L'ENFANCE, CENTRES ET HOTELS MATERNELS	3 760 000,00			
652412	MAISONS D'ENFANTS A CARACTERE SOCIAL	30 055 000,00			
652413	LIEUX DE VIE ET D'ACCUEIL	610 000,00			
652418	AUTRES	3 003 000,00			
65242	FRAIS DE SEJOUR EN ETABLISSEMENTS ET SERVICES POUR ADULTES HANDICAPES	34 605 000,00		-20 000,00	-20 000,00
65243	FRAIS DE SEJOUR EN ETABLISSEMENTS POUR PERSONNES AGEES	18 941 000,00			
6526	PREVENTION SPECIALISEE	665 000,00			
6531	INDEMNITES	1 197 500,00			
6532	FRAIS DE MISSIONS ET DE DEPLACEMENT	92 382,00			
6533	COTISATIONS DE RETRAITE	135 000,00			
6534	COTISATIONS DE SECURITE SOCIALE - PART PATRONALE	391 500,00			
6535	FORMATION	52 000,00			
6541	CREANCES ADMISES EN NON VALEUR	19 843,00			
6542	CREANCES ETEINTES			280 000,00	280 000,00
65511	DOTATION FONCTIONNEMENT DES COLLEGES ETABLISSEMENTS PUBLICS	2 683 000,00			
65512	DOTATION FONCTIONNEMENT DES COLLEGES ETABLISSEMENTS PRIVES	1 666 650,00			
6553	CONTINGENTS OBLIGATOIRES SERVICE INCENDIE	15 811 000,00			
6556	CONTRIBUTIONS A DES FONDS	480 000,00			
6558	AUTRES CONTRIBUTIONS OBLIGATOIRES	428 500,00			
6561	PART. AUX ORG. DE GROUPEMENT (SYNDICATS MIXTES ET ENTENTES)	2 482 773,00		34 000,00	34 000,00
6568	AUTRES PARTICIPATIONS	3 387 333,00		17 900,00	17 900,00
65731	SUBVENTIONS DE FONCTIONNEMENT A L'ETAT	10 000,00			
65734	SUBV. FONCTIONNEMENT AUX COMMUNES ET STRUCTURES INTERCOMMUNALES	541 340,00		-15 000,00	-15 000,00
65735	AUTRES GROUPEMENTS DE COLLECTIVITES ET COLLECTIVITES A STATUT PARTICULIER	15 000,00			
65736	SUBVENTIONS DE FONCTIONNEMENT AUX S.P.I.C.	85 000,00			
65737	SUBV. FONCTIONNEMENT AUX AUTRES ETS PUBLICS LOCAUX	429 650,00		-1 500,00	-1 500,00
65738	SUBVENTIONS DE FONCTIONNEMENT AUX ORGANISMES PUBLICS DIVERS	152 313,00			
6574	SUBV. FONCTIONNEMENT PERSONNES, ASSOCIATIONS, AUTRES ORGANISMES PRIVES	7 957 956,00		2 090,00	2 090,00
6581	REDEVANCES POUR CONCESSIONS BREVETS LICENCES ETC.	17 100,00			
65888	AUTRES	7 500,00		5 010,00	5 010,00
6586	FRAIS DE FONCTIONNEMENT DES GROUPES D'ELUS	378 696,85			
65861	GROUPES D'ELUS FRAIS DE PERSONNEL	346 502,85			
65862	MATERIEL EQUIPEMENT ET FOURNITURES	32 194,00			
	TOTAL DEPENSES DE GESTION DES SERVICES	325 815 376,85		830 000,00	830 000,00
	A = (011 + 012 + 014 + 015 + 016 + 017 + 65 + 6586)				

(1) Détailler les articles utilisés conformément au plan de comptes.

(2) Voir état I-B pour le contenu du budget de l'exercice.

(3) La colonne RAR n'est à renseigner qu'en l'absence de reprise anticipée du résultat lors du vote du budget primitif.

(4) Conformément à l'article L. 3312-4 du CGCT, les dépenses de frais de personnel sont exclues des autorisations d'engagement.

(5) Hors dépenses imputées aux chapitres 015, 016 et 017.

III - VOTE DU BUDGET	III
SECTION DE FONCTIONNEMENT - DEPENSES - DETAIL PAR ARTICLE	B1

GESTION DES SERVICES DEPARTEMENTAUX - CHARGES FINANCIERES ET EXCEPTIONNELLES - OPERATIONS D'ORDRE

Chap./ Art.(1)	Libellé (1)	Budget de l'exercice(2)	RAR N-1(3)	Propositions nouvelles du président	Vote de l'assemblée
66	CHARGES FINANCIERES(B)	6 611 000,00			
66111	INTERETS REGLES A L'ECHANCE	6 650 000,00			
66112	INTERETS - RATTACHEMENT DES ICNE	-189 000,00			
6615	INTERETS DES COMPTES COURANTS ET DE DEPOTS CREDITEURS	50 000,00			
6688	AUTRES CHARGES FINANCIERES	100 000,00			
67	CHARGES EXCEPTIONNELLES(C)(5)	317 350,00			
6711	CHARGES EXCEPT. POUR INTERETS MORATOIRES ET PENALITES / MARCHES	25 600,00			
6712	CHARGES EXCEPTIONNELLES POUR AMENDES FISCALES ET PENALES	61 500,00			
6713	CHARGES EXCEPTIONNELLES DOTS ET PRIX	10 000,00			
6718	AUTRES CHARGES EXCEPT SUR OPERATIONS DE GESTION	99 350,00			
673	TITRES ANNULES SUR EXERCICES ANTERIEURS	33 400,00			
6747	REMISES GRACIEUSES	80 000,00			
678	AUTRES CHARGES EXCEPTIONNELLES	7 500,00			
68	DOTATIONS AUX PROVISIONS(D)(5)	100 000,00			
6817	DOTATIONS AUX PROVISIONS POUR DEPRECIATION DES ACTIFS CIRCULANTS	100 000,00			
022	DEPENSES IMPREVUES(E)	3 066 673,15			
TOTAL DES DEPENSES REELLES = A + B + C + D + E		335 910 400,00		830 000,00	830 000,00

023	VIREMENT A LA SECTION D'INVESTISSEMENT	38 340 241,58			
042	OPERATIONS D'ORDRE DE TRANSFERTS ENTRE SECTIONS (4)	30 500 000,00			
6811	DOTATIONS AUX AMORTISSEMENTS DES IMMOBILISATIONS INCORPORELLES ET CORPORELLES	30 500 000,00			
043	OPERATIONS D'ORDRE A L'INTERIEUR DE LA SECTION DE FONCTIONNEMENT (4)				
TOTAL DES DEPENSES D'ORDRE		68 840 241,58			

TOTAL DES DEPENSES DE FONCTIONNEMENT DE L'EXERCICE (= Total des opérations réelles et d'ordre)	404 750 641,58		830 000,00	830 000,00
---	-----------------------	--	-------------------	-------------------

002 DEFICIT DE FONCTIONNEMENT REPORTE
--

TOTAL DES DEPENSES DE FONCTIONNEMENT CUMULEES	405 580 641,58
--	-----------------------

(1) Détailler les articles utilisés conformément au plan de comptes.

(2) Voir état I-B pour le contenu du budget de l'exercice.

(3) La colonne RAR n'est à renseigner qu'en l'absence de reprise anticipée du résultat lors du vote du budget primitif.

(4) Cf. définitions des chapitre des opérations d'ordre, DF 042 = RI 040, DF 043 = RF 043.

(5) Hors dépenses imputées aux chapitres 015, 016 et 017.

Détail du calcul des ICNE au compte 66112 (6)

Montant des ICNE de l'exercice	
Montant des ICNE de l'exercice N-1	
= Différence ICNE N - ICNE N-1	

(6) Le montant des ICNE de l'exercice correspond au montant de l'étape en cours cumulé aux crédits de l'exercice. Si le montant des ICNE de l'exercice est inférieur au montant de l'exercice N-1, le montant du compte 66112 sera négatif.

III - VOTE DU BUDGET	III
SECTION DE FONCTIONNEMENT - RECETTES - DETAIL PAR ARTICLE	B2

GESTION DES SERVICES DEPARTEMENTAUX

Chap./Art. (1)	Libellé(1)	Budget de l'exercice(2)	RAR N-1(3)	Propositions nouvelles du président	Vote de l'assemblée
70	PRODUITS DES SERVICES, DU DOMAINE ET VENTES DIVERSES	601 913,00			
70323	REDEVANCE D'OCCUPATION DU DOMAINE PUBLIC DEPARTEMENTAL	361 500,00			
7037	CONTRIBUTION POUR DEGRADATION DES VOIES ET CHEMINS	100 000,00			
70388	AUTRES REDEVANCES ET RECETTES	106 000,00			
7061	TAXES D'ANALYSES	31 413,00			
7062	REDEVANCES ET DROITS DES SERVICES A CARACTERE CULTUREL	3 000,00			
73	IMPOTS ET TAXES	124 835 800,00		161 500,00	161 500,00
7321	TAXE DPTALE DE PUBLICITE FONCIERE DROIT DPTAL D'ENREGISTREMENT	36 740 000,00			
7322	TAXE DPTALE ADDITIONNELLE A CERTAINS DROITS D'ENREGISTREMENT	566 000,00			
73261	ATTRIBUTION AU TITRE DU FONDS NATIONAL DE PEREQUATION DES DMTO	5 500 000,00			
73262	ATTRIBUTION AU TITRE DU FONDS DE SOLIDARITE DES DEPARTEMENTS	4 075 000,00			
7327	TAXE D'AMENAGEMENT	1 650 000,00			
7342	TAXE SUR LES CONVENTIONS D'ASSURANCE	41 675 000,00			
7351	TAXE SUR LA CONSOMMATION FINALE D'ELECTRICITE	3 629 800,00		161 500,00	161 500,00
7352	TAXE INTERIEURE DE CONSOMMATION SUR LES PRODUITS ENERGETIQUES (TICPE)	31 000 000,00			
731	IMPOSITIONS DIRECTES	124 626 200,00		452 000,00	452 000,00
73111	TAXE FONCIERE SUR LES PROPRIETES BATIES	93 150 700,00			
73112	COTISATION SUR LA VALEUR AJOUTEE DES ENTREPRISES	13 977 200,00			
73114	IMPOSITION FORFAITAIRE SUR LES ENTREPRISES DE RESEAUX	858 300,00			
73121	FNGIR - FONDS NATIONAL DE GARANTIE INDIVIDUELLE DES RESSOURCES	7 035 000,00			
73122	FONDS DE PEREQUATION DE LA COTISATION SUR LA VALEUR AJOUTEE DES ENTREPRISES	900 000,00			
73123	ATTRIBUTIONS DE COMPENSATION CVAE	1 405 000,00		452 000,00	452 000,00
73125	FRAIS DE GESTION DE LA TAXE FONCIERE SUR LES PROPRIETES BATIES	7 300 000,00			
74	DOTATIONS, SUBVENTIONS ET PARTICIPATIONS (4)	80 907 939,00		-262 000,00	-262 000,00
7411	DGF - DOTATION FORFAITAIRE	28 000 000,00		-101 340,00	-101 340,00
74121	DGF - DOTATION DE FONCTIONNEMENT MINIMALE	9 600 000,00		-34 850,00	-34 850,00
74123	DGF - DOTATION DE COMPENSATION	14 400 000,00		-125 810,00	-125 810,00
744	FCTVA	150 000,00			
7461	DOTATION GENERALE DE DECENTRALISATION	2 082 000,00			
74718	AUTRES PARTICIPATIONS DE L'ETAT	630 939,00			
7473	DOTATIONS ET PARTICIPATIONS DEPARTEMENTS	410 000,00			
7474	DOTATIONS ET PARTICIPATIONS COMMUNES ET STRUCTURES INTERCOMMUNALES	42 000,00			
7475	AUTRES GROUPEMENTS DE COLLECTIVITES ET COLLECTIVITES A STATUT PARTICULIER	850 000,00			
74771	DOTATIONS ET PARTICIPATIONS FONDS SOCIAL EUROPEEN	590 000,00			
747812	DOTATION VERSEE AU TITRE DE LA PCH	2 820 000,00			
747813	DOTATION VERSEE AU TITRE DES MDPH	441 000,00			
7478141	PART AUTONOMIE	209 000,00			
7478142	PART PREVENTION	800 000,00			
7478218	AUTRES GROUPEMENTS DE COLLECTIVITES ET COLLECTIVITES A STATUT PARTICULIER	15 000,00			
7478222	CAISSES D'ALLOCATIONS FAMILIALES	190 000,00			
7478228	AUTRES PERSONNES DE DROIT PRIVE	145 000,00			
74783	FONDS DE MOBILISATION DEPARTEMENTALE POUR L'INSERTION	2 500 000,00			
74788	AUTRES	200 000,00			
7482	COMPENSATION PERTE TAXE ADD. DTS MUTATION TAXE PUB. FONCIERE	20 000,00			
74832	DCRTP - DOTATION DE COMPENSATION DE LA REFORME DE LA TP	8 218 000,00			
74833	ETAT COMPENSATION AU TITRE DE LA CONTRIBUTION ECO. TERRITORIALE (CVAE ET CFE)	366 350,00			

III - VOTE DU BUDGET	III
SECTION DE FONCTIONNEMENT - RECETTES - DETAIL PAR ARTICLE	B2

GESTION DES SERVICES DEPARTEMENTAUX

Chap./Art. (1)	Libellé(1)	Budget de l'exercice(2)	RAR N-1(3)	Propositions nouvelles du président	Vote de l'assemblée
74834	ETAT COMPENSATION AU TITRE DES EXONERATIONS DE TAXE FONCIERE SUR LES PROP.BATIES	1 546 150,00			
74835	DOTATION POUR TRANSFERT DE COMPENS.D'EXONERATIONS DE FISCALITE DIRECTE LOCALE	3 086 500,00			
74888	AUTRES	3 596 000,00			
75	AUTRES PRODUITS DE GESTION COURANTE (4)	16 312 000,00			
7511	RECOUVREMENTS SUR DEPARTEMENTS ET AUTRES COLLECTIVITES PUBLIQUES	300 000,00			
7512	RECOUVREMENTS SUR SECURITE SOCIALE ET ORGANISMES MUTUALISTES	170 000,00			
7513	RECOUVREMENTS SUR BENEFICIAIRE TIERS PAYANTS ET SUCCESSIONS	15 256 000,00			
7518	RECOUVREMENTS SUR AUTRES REDEVABLES	6 100,00			
752	REVENUS DES IMMEUBLES	527 200,00			
7535	PCH	22 000,00			
757	REDEVANCES VERSEES PAR LES FERMIERS ET CONCESSIONNAIRES	30 700,00			
013	ATTENUATIONS DE CHARGES (4)	520 000,00			
6419	REMBOURSEMENTS SUR REMUNERATIONS DU PERSONNEL	215 000,00			
6459	REMBOURSEMENTS SUR CHARGES SECURITE SOCIALE ET DE PREVOYANCE	105 000,00			
6479	REMBOURSEMENTS SUR AUTRES CHARGES SOCIALES	200 000,00			
015	REVENU MINIMUM D'INSERTION	6 000,00		31 200,00	31 200,00
7531	RECOUVREMENT DES INDUS RMI	5 000,00			
7714	RECOUVREMENT SUR CREANCES ADMISES EN NON VALEUR	1 000,00			
7817	REPRISES SUR PROVISIONS POUR DEPRECIATION DES ACTIFS CIRCULANTS			31 200,00	31 200,00
016	ALLOCATION PERSONNALISEE D'AUTONOMIE (A.P.A.)	17 864 000,00			
747811	DOTATION VERSEE AU TITRE DE L'APA	17 800 000,00			
7533	APA	64 000,00			
017	R.S.A.	989 000,00		75 800,00	75 800,00
74713	FONDS D'APPUI AUX POLITIQUES D'INSERTION	250 000,00			
75342	ALLOCATIONS FORFAITAIRES	549 000,00			
75343	ALLOCATIONS FORFAITAIRES MAJOREES	90 000,00			
7711	DEDITS ET PENALITES PERCUS	100 000,00			
7817	REPRISES SUR PROVISIONS POUR DEPRECIATION DES ACTIFS CIRCULANTS			75 800,00	75 800,00
TOTAL GESTION DES SERVICES		366 662 852,00		458 500,00	458 500,00
(A) = (70+73+731+74+75+013+015+016+017)					

(1) Détailler les articles utilisés conformément au plan de comptes.

(2) Voir état I-B pour le contenu du budget de l'exercice.

(3) La colonne RAR n'est à renseigner qu'en l'absence de reprise anticipée du résultat lors du vote du budget primitif.

(4) Hors recettes imputées aux chapitres 015, 016 et 017.

Détail du calcul de la taxe départementale de publicité foncière pour les départements dits « surfiscalisés » (compte 7321) (5)

Montant brut	
Compensation	
Montant net	

(5) Le montant brut et la compensation correspondent au montant de l'étape en cours cumulé aux crédits de l'exercice. Le détail du calcul est destiné à retracer le prélèvement de la part non départementale de la taxe

III - VOTE DU BUDGET	III
SECTION DE FONCTIONNEMENT - RECETTES - DETAIL PAR ARTICLE	B2

GESTION DES SERVICES DEPARTEMENTAUX - PRODUITS FINANCIERS ET EXCEPTIONNELS - OPERATIONS D'ORDRE

Chap./ Art.(1)	Libellé(1)	Budget de l'exercice(2)	RAR N-1(3)	Propositions nouvelles du président	Vote de l'assemblée
76	PRODUITS FINANCIERS (B)	20 100,00			
761	PRODUITS DE PARTICIPATIONS	100,00			
7688	AUTRES	20 000,00			
77	PRODUITS EXCEPTIONNELS (C)(5)	130 400,00		91 500,00	91 500,00
7711	DEDITS ET PENALITES PERCUS			4 000,00	4 000,00
7718	AUTRES PRODUITS EXCEPTIONNELS SUR OPERATIONS DE GESTION	300,00		4 500,00	4 500,00
773	MANDATS ANNULES (EX. ANTER.) OU ATTEINTS PAR LA DECHEANCE QUADRIENNALE	100,00		83 000,00	83 000,00
7788	AUTRES PRODUITS EXCEPTIONNELS	130 000,00			
78	REPRISES SUR PROVISIONS (D)(5)	36 648,00		280 000,00	280 000,00
7817	REPRISES SUR PROVISIONS POUR DEPRECIATION DES ACTIFS CIRCULANTS	28 648,00		280 000,00	280 000,00
7865	REPRISES SUR PROVISIONS POUR RISQUES ET CHARGES FINANCIERS	8 000,00			
TOTAL DES RECETTES REELLES = A + B + C + D		366 850 000,00		830 000,00	830 000,00

042	OPERATIONS D'ORDRE DE TRANSFERTS ENTRE SECTIONS (4)	28 550 000,00			
7768	NEUTRALISATION DES AMORTISSEMENTS	24 920 000,00			
777	QUOTE PART DES SUBVENTIONS INVESTISSEMENT TRANSFEREES AU RESULTAT DE L'EXERCICE	3 580 000,00			
7811	REPRISES SUR AMORTISSEMENTS DES IMMOBILISATIONS INCORPORELLES ET CORPORELLES.	50 000,00			
043	OPERATIONS D'ORDRE A L'INTERIEUR DE LA SECTION DE FONCTIONNEMENT (4)				
TOTAL DES RECETTES D'ORDRE		28 550 000,00			

TOTAL DES RECETTES DE FONCTIONNEMENT DE L'EXERCICE (= Total des opérations réelles et d'ordre)	395 400 000,00		830 000,00	830 000,00
---	-----------------------	--	-------------------	-------------------

R002 RESULTAT REPORTE	9 350 641,58
------------------------------	---------------------

TOTAL DES RECETTES DE FONCTIONNEMENT CUMULEES	405 580 641,58
--	-----------------------

(1) Détailler les articles utilisés conformément au plan de comptes.

(2) Voir état I-B pour le contenu du budget de l'exercice.

(3) La colonne RAR n'est à renseigner qu'en l'absence de reprise anticipée du résultat lors du vote du budget primitif.

(4) Cf. définitions des chapitre des opérations d'ordre, RF 042 = DI 040, RF 043 = DF 043.

(5) Hors recettes imputées aux chapitres 015, 016 et 017.

Détail du calcul des ICNE au compte 7622 (6)

Montant des ICNE de l'exercice	
Montant des ICNE de l'exercice N-1	
= Différence ICNE N - ICNE N-1	

(6) Le montant des ICNE de l'exercice correspond au montant de l'étape en cours cumulé aux crédits de l'exercice. Si le montant des ICNE de l'exercice est inférieur au montant de l'exercice N-1, le montant du compte 7622 sera négatif.

IV - ANNEXES							IV
PRESENTATION CROISEE PAR FONCTION - VUE D'ENSEMBLE							A1

Libellé	01 OPERATIONS NON VENTILABLES	0 SERVICES GENERAUX	1 SECURITE	2 ENSEIGNEMENT	3 CULTURE, VIE SOCIALE, JEUNESSE, SPORTS ET LOISIRS	4 PREVENTION MEDICO- SOCIALE	5 ACTION SOCIALE (hors RMI,RSA,APA)
---------	--	---------------------------	---------------	-------------------	--	---------------------------------------	--

INVESTISSEMENT

DEPENSES							
Dépenses réelles	32 000,00			209 119,00	-17 264,00		-148 455,00
- Equipements départementaux				209 119,00	-17 264,00		-148 455,00
- Equipements non départx (c/204)							
- Opérations financières	32 000,00						
<i>Dépenses d'ordre</i>	<i>160 000,00</i>						
Total dépenses de l'exercice	192 000,00			209 119,00	-17 264,00		-148 455,00
RAR N-1 et reports							
Total cumulé dépenses d'investissement	192 000,00			209 119,00	-17 264,00		-148 455,00

RECETTES

Total recettes de l'exercice	160 000,00						
RAR N-1 et reports							
Total cumulé recettes d'investissement	160 000,00						

FONCTIONNEMENT

DEPENSES							
Total dépenses de l'exercice	445 000,00	11 600,00	6 000,00		3 400,00		3 000,00
RAR N-1 et reports							
Total cumulé dépenses de fonctionnement	445 000,00	11 600,00	6 000,00		3 400,00		3 000,00

RECETTES

Total recettes de l'exercice	631 500,00						
RAR N-1 et reports							
Total cumulé recettes de fonctionnement	631 500,00						

IV - ANNEXES								IV
PRESENTATION CROISEE PAR FONCTION - VUE D'ENSEMBLE								A1

Libellé	5-4 REVENU MINIMUM D'INSERTION	5-5 PERSONNES DEPENDANTES (APA)	5-6 REVENU DE SOLIDARITE ACTIVE	6 RESEAUX ET INFRASTRUCTURES	7 AMENAGEMENT ET ENVIRONNEMENT	8 TRANSPORTS	9 DEVELOPPEMENT ECONOMIQUE	TOTAL
---------	---	--	--	------------------------------------	--------------------------------------	-----------------	----------------------------------	-------

INVESTISSEMENT

DEPENSES

Dépenses réelles				332 200,00	-20 000,00		-117 600,00	270 000,00
- Equipements départementaux				253 551,00			-43 400,00	253 551,00
- Equipements non départx (c/204)					-20 000,00		-74 200,00	-94 200,00
- Opérations financières				78 649,00				110 649,00
Dépenses d'ordre								160 000,00
Total dépenses de l'exercice				332 200,00	-20 000,00		-117 600,00	430 000,00
RAR N-1 et reports								
Total cumulé dépenses d'investissement				332 200,00	-20 000,00		-117 600,00	430 000,00

RECETTES

Total recettes de l'exercice				251 000,00			19 000,00	430 000,00
RAR N-1 et reports								
Total cumulé recettes d'investissement				251 000,00			19 000,00	430 000,00

FONCTIONNEMENT

DEPENSES

Total dépenses de l'exercice	31 200,00		80 800,00	20 000,00	16 500,00	144 000,00	68 500,00	830 000,00
RAR N-1 et reports								
Total cumulé dépenses de fonctionnement	31 200,00		80 800,00	20 000,00	16 500,00	144 000,00	68 500,00	830 000,00

RECETTES

Total recettes de l'exercice	31 200,00		75 800,00	88 900,00		2 600,00		830 000,00
RAR N-1 et reports								
Total cumulé recettes de fonctionnement	31 200,00		75 800,00	88 900,00		2 600,00		830 000,00

IV - ANNEXES								IV
PRESENTATION CROISEE PAR FONCTION - VUE D'ENSEMBLE								A1

Art.	Libellé	01	0	1	2	3	4	5
(1)		OPERATIONS NON VENTILABLES	SERVICES GENERAUX	SECURITE	ENSEIGNEMENT	CULTURE, VIE SOCIALE, JEUNESSE, SPORTS ET LOISIRS	PREVENTION MEDICO-SOCIALE	ACTION SOCIALE (hors RMI,RSA,APA)

INVESTISSEMENT

DEPENSES								
Total dépenses d'investissement		192 000,00			209 119,00	-17 264,00		-148 455,00
Dépenses réelles		32 000,00			209 119,00	-17 264,00		-148 455,00
132	SUBVENTIONS D'INVESTISSEMENT RATTACHEES A DES ACTIFS NON AMORTISSABLES							
203	FRAIS D'ETUDES, DE RECHERCHE ET DE DEVELOPPEMENT ET FRAIS D'INSERTION				104 000,00			
204	SUBVENTIONS D'EQUIPEMENT VERSEES							
211	TERRAINS							
215	INSTALLATIONS, MATERIEL ET OUTILLAGE TECHNIQUES							
231	IMMOBILISATIONS CORPORELLES EN COURS				1 348 500,00			
238	AVANCES VERSEES SUR COMMANDES IMMOB. CORPORELLES				-1 243 381,00	-17 264,00		-148 455,00
274	PRETS	32 000,00						
<i>Dépenses d'ordre</i>		160 000,00						
<i>Opérations d'ordre entre section</i>								
<i>Opérations patrimoniales</i>		160 000,00						
231	IMMOBILISATIONS CORPORELLES EN COURS	160 000,00						

RECETTES

RECETTES								
Total recettes d'investissement		160 000,00						
Recettes réelles								
131	SUBVENTIONS D'INVESTISSEMENT RATTACHEES A DES ACTIFS AMORTISSABLES							
132	SUBVENTIONS D'INVESTISSEMENT RATTACHEES A DES ACTIFS NON AMORTISSABLES							
231	IMMOBILISATIONS CORPORELLES EN COURS							
<i>Recettes d'ordre</i>		160 000,00						
<i>Opérations d'ordre entre section</i>								
<i>Opérations patrimoniales</i>		160 000,00						
203	FRAIS D'ETUDES, DE RECHERCHE ET DE DEVELOPPEMENT ET FRAIS D'INSERTION	160 000,00						

FONCTIONNEMENT

DEPENSES								
Total dépenses de fonctionnement		445 000,00	11 600,00	6 000,00		3 400,00		3 000,00
Dépenses réelles		445 000,00	11 600,00	6 000,00		3 400,00		3 000,00
606	ACHATS NON STOCKES DE MATIERES ET FOURNITURES		4 000,00			3 000,00		3 000,00
615	ENTRETIEN ET REPARATIONS		2 500,00					
617	ETUDES ET RECHERCHES							
618	DIVERS							
622	REMUNERATIONS D'INTERMEDIAIRES ET HONORAIRES		5 000,00	6 000,00				
623	PUBLICITE, PUBLICATIONS, RELATIONS PUBLIQUES							
624	TRANSPORTS DE BIENS ET TRANSPORTS COLLECTIFS							
628	DIVERS							
635	AUTRES IMPOTS, TAXES ET VERSEMENTS ASSIMILES (ADMINISTRATION DES IMPOTS)		100,00			400,00		
651	AIDES A LA PERSONNE							-12 100,00
65171	RSA - VERSEMENTS POUR ALLOCATIONS FORFAITAIRES							
652	FRAIS DE SEJOUR, FRAIS D'HEBERGEMENT, FRAIS D'INHUMATION							-20 000,00
654	PERTES SUR CREANCES IRRECOUVRABLES	280 000,00						
656	PARTICIPATIONS							
657	SUBVENTIONS							32 100,00
658	CHARGES DIVERSES DE GESTION COURANTE							
739	REVERSEMENT ET RESTITUTION SUR IMPOTS ET TAXES	165 000,00						
<i>Dépenses d'ordre</i>								
<i>Opérations d'ordre entre section</i>								
<i>Opérations d'ordre à l'intérieur de la section</i>								

RECETTES

RECETTES								
Total recettes de fonctionnement		631 500,00						
Recettes réelles		631 500,00						
731	IMPOTS LOCAUX	452 000,00						
735	IMPOTS ET TAXES SPECIFIQUES LIES A LA PROD. ENERGETIQUE ET INDUSTRIELLE	161 500,00						
741	DGF	-262 000,00						
771	PRODUITS EXCEPTIONNELS SUR OPERATIONS DE GESTION							
773	MANDATS ANNULES (EX. ANTER.) OU ATTEINTS PAR LA DECHEANCE QUADRIENNALE							
781	REPRISES SUR AMORTISSEMENTS ET PROVISIONS	280 000,00						
<i>Recettes d'ordre</i>								
<i>Opérations d'ordre entre section</i>								
<i>Opérations d'ordre à l'intérieur de la section</i>								

IV - ANNEXES									IV
PRESENTATION CROISEE PAR FONCTION - VUE D'ENSEMBLE									A1

Art.	Libellé	5-4 REVENU MINIMUM D'INSERTION	5-5 PERSONNES DEPENDANTES (APA)	5-6 REVENU DE SOLIDARITE ACTIVE	6 RESEAUX ET INFRASTRUCTURES	7 AMENAGEMENT ET ENVIRONNEMENT	8 TRANSPORTS	9 DEVELOPPEMENT ECONOMIQUE	TOTAL
------	---------	---	--	--	------------------------------------	--------------------------------------	-----------------	----------------------------------	-------

INVESTISSEMENT

DEPENSES									
Total dépenses d'investissement					332 200,00	-20 000,00		-117 600,00	430 000,00
Dépenses réelles					332 200,00	-20 000,00		-117 600,00	270 000,00
132	SUBVENTIONS D'INVESTISSEMENT RATTACHEES A DES ACTIFS NON AMORTISSABLES				78 649,00				78 649,00
203	FRAIS D'ETUDES, DE RECHERCHE ET DE DEVELOPPEMENT ET FRAIS D'INSERTION				-70 000,00				34 000,00
204	SUBVENTIONS D'EQUIPEMENT VERSEES					-20 000,00		-74 200,00	-94 200,00
211	TERRAINS				7 000,00				7 000,00
215	INSTALLATIONS, MATERIEL ET OUTILLAGE TECHNIQUES				-7 000,00			-10 000,00	-17 000,00
231	IMMOBILISATIONS CORPORELLES EN COURS				323 551,00			10 000,00	1 682 051,00
238	AVANCES VERSEES SUR COMMANDES IMMOB. CORPORELLES							-43 400,00	-1 452 500,00
274	PRETS								32 000,00
<i>Dépenses d'ordre</i>									160 000,00
<i>Opérations d'ordre entre section</i>									
<i>Opérations patrimoniales</i>									160 000,00
231	IMMOBILISATIONS CORPORELLES EN COURS								160 000,00

RECETTES

DEPENSES									
Total recettes d'investissement					251 000,00			19 000,00	430 000,00
Recettes réelles					251 000,00			19 000,00	270 000,00
131	SUBVENTIONS D'INVESTISSEMENT RATTACHEES A DES ACTIFS AMORTISSABLES							19 000,00	19 000,00
132	SUBVENTIONS D'INVESTISSEMENT RATTACHEES A DES ACTIFS NON AMORTISSABLES				216 000,00				216 000,00
231	IMMOBILISATIONS CORPORELLES EN COURS				35 000,00				35 000,00
<i>Recettes d'ordre</i>									160 000,00
<i>Opérations d'ordre entre section</i>									
<i>Opérations patrimoniales</i>									160 000,00
203	FRAIS D'ETUDES, DE RECHERCHE ET DE DEVELOPPEMENT ET FRAIS D'INSERTION								160 000,00

FONCTIONNEMENT

DEPENSES									
Total dépenses de fonctionnement		31 200,00		80 800,00	20 000,00	16 500,00	144 000,00	68 500,00	830 000,00
Dépenses réelles		31 200,00		80 800,00	20 000,00	16 500,00	144 000,00	68 500,00	830 000,00
606	ACHATS NON STOCKES DE MATIERES ET FOURNITURES				20 000,00	5 000,00			35 000,00
615	ENTRETIEN ET REPARATIONS								2 500,00
617	ETUDES ET RECHERCHES							40 000,00	40 000,00
618	DIVERS			5 000,00				7 000,00	12 000,00
622	REMUNERATIONS D'INTERMEDIAIRES ET HONORAIRES					12 100,00			23 100,00
623	PUBLICITE, PUBLICATIONS, RELATIONS PUBLIQUES							10 000,00	10 000,00
624	TRANSPORTS DE BIENS ET TRANSPORTS COLLECTIFS						114 000,00		114 000,00
628	DIVERS							500,00	500,00
635	AUTRES IMPOTS, TAXES ET VERSEMENTS ASSIMILES (ADMINISTRATION DES IMPOTS)								500,00
651	AIDES A LA PERSONNE						30 000,00		17 900,00
65171	RSA - VERSEMENTS POUR ALLOCATIONS FORFAITAIRES			-10 000,00					-10 000,00
652	FRAIS DE SEJOUR, FRAIS D'HEBERGEMENT, FRAIS D'INHUMATION								-20 000,00
654	PERTES SUR CREANCES IRRECOURVABLES	31 200,00		75 800,00					387 000,00
656	PARTICIPATIONS					900,00		51 000,00	51 900,00
657	SUBVENTIONS			10 000,00		-6 510,00		-40 000,00	-4 410,00
658	CHARGES DIVERSES DE GESTION COURANTE					5 010,00			5 010,00
739	REVERSEMENT ET RESTITUTION SUR IMPOTS ET TAXES								165 000,00
<i>Dépenses d'ordre</i>									
<i>Opérations d'ordre entre section</i>									
<i>Opérations d'ordre à l'intérieur de la section</i>									

RECETTES

DEPENSES									
Total recettes de fonctionnement		31 200,00		75 800,00	88 900,00		2 600,00		830 000,00
Recettes réelles		31 200,00		75 800,00	88 900,00		2 600,00		830 000,00
731	IMPOTS LOCAUX								452 000,00
735	IMPOTS ET TAXES SPECIFIQUES LIES A LA PROD. ENERGETIQUE ET INDUSTRIELLE								161 500,00
741	DGF								-262 000,00
771	PRODUITS EXCEPTIONNELS SUR OPERATIONS DE GESTION				5 900,00		2 600,00		8 500,00
773	MANDATS ANNULES (EX. ANTER.) OU ATTEINTS PAR LA DECHEANCE QUADRIENNALE				83 000,00				83 000,00
781	REPRISES SUR AMORTISSEMENTS ET PROVISIONS	31 200,00		75 800,00					387 000,00
<i>Recettes d'ordre</i>									
<i>Opérations d'ordre entre section</i>									
<i>Opérations d'ordre à l'intérieur de la section</i>									

IV - ANNEXES	IV
PRESENTATION CROISEE PAR FONCTION - OPERATIONS NON VENTILEES	A1/01

OPERATIONS NON-VENTILABLES 01 (hors RAR et reports)

INVESTISSEMENT

Art.(1)	Libellé	Opérations non ventilables 01
DEPENSES		192 000,00
Dépenses réelles		32 000,00
274	PRETS	32 000,00
Dépenses d'ordre		160 000,00
040	Opérations ordre transfert entre sections	
041	Opérations patrimoniales	160 000,00
231	IMMOBILISATIONS CORPORELLES EN COURS	160 000,00
RECETTES		160 000,00
Recettes réelles		
Recettes d'ordre		160 000,00
021	Virement de la section de fonctionnement	
040	Opérations ordre transfert entre sections	
041	Opérations patrimoniales	160 000,00
203	FRAIS D'ETUDES, DE RECHERCHE ET DE DEVELOPPEMENT ET FRAIS D'INSERTION	160 000,00

(1) Détailler les comptes à trois chiffres sauf pour le compte 641 qui est décliné à quatre chiffres.

FONCTIONNEMENT

Art.(1)	Libellé	Opérations non ventilables 01
DEPENSES		445 000,00
Dépenses réelles		445 000,00
654	PERTES SUR CREANCES IRRECOUVRABLES	280 000,00
739	REVERSEMENT ET RESTITUTION SUR IMPOTS ET TAXES	165 000,00
Dépenses d'ordre		
023	Virement à la section d'investissement	
042	Opérations ordre transfert entre sections	
043	Opérations ordre intérieur de la section	
RECETTES		631 500,00
Recettes réelles		631 500,00
731	IMPOTS LOCAUX	452 000,00
735	IMPOTS ET TAXES SPECIFIQUES LIES A LA PROD. ENERGETIQUE ET INDUSTRIELLE	161 500,00
741	DGF	-262 000,00
781	REPRISES SUR AMORTISSEMENTS ET PROVISIONS	280 000,00
Recettes d'ordre		
042	Opérations ordre transfert entre sections	
043	Opérations ordre intérieur de la section	

(1) Détailler les comptes à trois chiffres sauf pour le compte 641 qui est décliné à quatre chiffres.

IV - ANNEXES	IV
PRESENTATION CROISEE PAR FONCTION	A1/0

Fonction 0 - SERVICES GENERAUX (hors RAR)

INVESTISSEMENT

Art.(1)	Libellé	202 ADMINISTRATION GENERALE (AUTRES MOYENS GENERAUX)	21 ASSEMBLEE LOCALE	23 INFORMATION, COMMUNICATION, PUBLICITE	4 COOPERATION DECENTRALISEE, ACTION EUROPEENNE		TOTAL DE LA FONCTION (hors 01)
					41 SUBVENTION GLOBALE	48 AUTRES	
DEPENSES REELLES							
Equipements départementaux							
Equipements non départementaux (c/204)							
RECETTES REELLES							

FONCTIONNEMENT

Art.(1)	Libellé	20 ADMINISTRATION GENERALE DE LA COLLECTIVITE		21 ASSEMBLEE LOCALE	23 INFORMATION, COMMUNICATION, PUBLICITE	4 COOPERATION DECENTRALISEE, ACTION EUROPEENNE		TOTAL DE LA FONCTION (hors 01)
		201 ADMINISTRATION GENERALE (PERSONNEL NON VENTILABLE)	202 ADMINISTRATION GENERALE (AUTRES MOYENS GENERAUX)			41 SUBVENTION GLOBALE	48 AUTRES	
DEPENSES REELLES								
			11 600,00					11 600,00
606	ACHATS NON STOCKES DE MATIERES ET FOURNITURES		4 000,00					4 000,00
615	ENTRETIEN ET REPARATIONS		2 500,00					2 500,00
622	REMUNERATIONS D'INTERMEDIAIRES ET HONORAIRES		5 000,00					5 000,00
635	AUTRES IMPOTS, TAXES ET VERSEMENTS ASSIMILES (ADMINISTRATION DES IMPOTS)		100,00					100,00
RECETTES REELLES								

(1) Détailler les comptes à trois chiffres sauf pour le compte 641 qui est décliné à quatre chiffres.

IV - ANNEXES	IV
PRESENTATION CROISEE PAR FONCTION	A1/1

Fonction 1 - SECURITE (hors RAR)

INVESTISSEMENT

Art.(1)	Libellé	0 SERVICES COMMUNS	1 GENDARMERIE, POLICE, SECURITE, JUSTICE	2 INCENDIE ET SECOURS	8 AUTRES INTERVENTIONS DE PROTECTION	TOTAL DE LA FONCTION
	DEPENSES REELLES					
	Equipements départementaux					
	Equipements non départementaux (c/204)					
	RECETTES REELLES					

FONCTIONNEMENT

Art.(1)	Libellé	0 SERVICES COMMUNS	1 GENDARMERIE, POLICE, SECURITE, JUSTICE	2 INCENDIE ET SECOURS	8 AUTRES INTERVENTIONS DE PROTECTION	TOTAL DE LA FONCTION
	DEPENSES REELLES		6 000,00			6 000,00
622	REMUNERATIONS D'INTERMEDIAIRES ET HONORAIRES		6 000,00			6 000,00
	RECETTES REELLES					

(1) Détailler les comptes à trois chiffres sauf pour le compte 641 qui est décliné à quatre chiffres.

IV - ANNEXES	IV
PRESENTATION CROISEE PAR FONCTION	A1/2

Fonction 2 - ENSEIGNEMENT (hors RAR)

INVESTISSEMENT

Art.(1)	Libellé	0 SERVICES COMMUNS	1 ENSEIGNEMENT DU PREMIER DEGRE	2 ENSEIGNEMENT DU SECOND DEGRE		3 ENSEIGNEMENT SUPERIEUR	4 FORMATION PROFESSIONNELLE ET APPRENTISSAGE (COM)	8 AUTRES SERVICES PERISCOLAIRES ET ANNEXES	TOTAL DE LA FONCTION
				21 COLLEGES	22 LYCEES				
DEPENSES REELLES				1 452 500,00				-1 243 381,00	209 119,00
Equipements départementaux				1 452 500,00				-1 243 381,00	209 119,00
203	FRAIS D'ETUDES, DE RECHERCHE ET DE DEVELOPPEMENT ET FRAIS D'INSERTION			104 000,00					104 000,00
231	IMMOBILISATIONS CORPORELLES EN COURS			1 348 500,00					1 348 500,00
238	AVANCES VERSEES SUR COMMANDES IMMOB. CORPORELLES							-1 243 381,00	-1 243 381,00
Equipements non départementaux (c/204)									
RECETTES REELLES									

FONCTIONNEMENT

Art.(1)	Libellé	0 SERVICES COMMUNS	1 ENSEIGNEMENT DU PREMIER DEGRE	2 ENSEIGNEMENT DU SECOND DEGRE		3 ENSEIGNEMENT SUPERIEUR	4 FORMATION PROFESSIONNELLE ET APPRENTISSAGE (COM)	8 AUTRES SERVICES PERISCOLAIRES ET ANNEXES	TOTAL DE LA FONCTION
				21 COLLEGES	22 LYCEES				
DEPENSES REELLES									
RECETTES REELLES									

(1) Détailler les comptes à trois chiffres sauf pour le compte 641 qui est décliné à quatre chiffres.

IV - ANNEXES	IV
PRESENTATION CROISEE PAR FONCTION	A1/3

Fonction 3 - CULTURE, VIE SOCIALE, JEUNESSE, SPORTS ET LOISIRS (hors RAR)

INVESTISSEMENT

Art.(1)	Libellé	0 SERVICES COMMUNS	1 CULTURE					2 SPORTS	3 JEUNESSE (ACTION SOCIO-EDUCATIVE) ET LOISIRS	TOTAL DE LA FONCTION
			11 ACTIVITES ARTISTIQUES ET ACTION CULTURELLE	12 PATRIMOINE (musées, monuments...)	13 BIBLIOTHEQUES ET MEDIATHEQUES	14 MUSEES	15 SERVICES D'ARCHIVES			
	DEPENSES REELLES						-17 264,00		-17 264,00	
	Equipements départementaux						-17 264,00		-17 264,00	
238	AVANCES VERSEES SUR COMMANDES IMMOB. CORPORELLES						-17 264,00		-17 264,00	
	Equipements non départementaux (c/204)									
	RECETTES REELLES									

FONCTIONNEMENT

Art.(1)	Libellé	0 SERVICES COMMUNS	1 CULTURE					2 SPORTS	3 JEUNESSE (ACTION SOCIO-EDUCATIVE) ET LOISIRS	TOTAL DE LA FONCTION
			11 ACTIVITES ARTISTIQUES ET ACTION CULTURELLE	12 PATRIMOINE (musées, monuments...)	13 BIBLIOTHEQUES ET MEDIATHEQUES	14 MUSEES	15 SERVICES D'ARCHIVES			
	DEPENSES REELLES				3 400,00				3 400,00	
606	ACHATS NON STOCKES DE MATIERES ET FOURNITURES				3 000,00				3 000,00	
635	AUTRES IMPOTS, TAXES ET VERSEMENTS ASSIMILES (ADMINISTRATION DES IMPOTS)				400,00				400,00	
	RECETTES REELLES									

(1) Détailler les comptes à trois chiffres sauf pour le compte 641 qui est décliné à quatre chiffres.

IV - ANNEXES	IV
PRESENTATION CROISEE PAR FONCTION	A1/4

Fonction 4 - PREVENTION MEDICO-SOCIALE (hors RAR)

INVESTISSEMENT

Art.(1)	Libellé	0 SERVICES COMMUNS	1 P.M.I. ET PLANIFICATION FAMILIALE	2 PREVENTION ET EDUCATION POUR LA SANTE	8 AUTRES ACTIONS	TOTAL DE LA FONCTION
	DEPENSES REELLES					
	Equipements départementaux					
	Equipements non départementaux (c/204)					
	RECETTES REELLES					

FONCTIONNEMENT

Art.(1)	Libellé	0 SERVICES COMMUNS	1 P.M.I. ET PLANIFICATION FAMILIALE	2 PREVENTION ET EDUCATION POUR LA SANTE	8 AUTRES ACTIONS	TOTAL DE LA FONCTION
	DEPENSES REELLES					
	RECETTES REELLES					

(1) Détailler les comptes à trois chiffres sauf pour le compte 641 qui est décliné à quatre chiffres.

IV - ANNEXES	IV
PRESENTATION CROISEE PAR FONCTION	A1/5

Fonction 5 - ACTION SOCIALE (hors RAR)

INVESTISSEMENT

Art.(1)	Libellé	0 SERVICES COMMUNS	1 FAMILLE ET ENFANCE	2 PERSONNES HANDICAPEES	3 PERSONNES AGEES			8 AUTRES INTERVENTIONS SOCIALES	TOTAL DE LA FONCTION
					31 FORFAIT AUTONOMIE	32 AUTRES ACTIONS DE PREVENTION	38 AUTRES		
	DEPENSES REELLES	-22 958,00		-125 497,00				-148 455,00	
	Equipements départementaux	-22 958,00		-125 497,00				-148 455,00	
238	AVANCES VERSEES SUR COMMANDES IMMOB. CORPORELLES	-22 958,00		-125 497,00				-148 455,00	
	Equipements non départementaux (c/204)								
	RECETTES REELLES								

FONCTIONNEMENT

Art.(1)	Libellé	0 SERVICES COMMUNS	1 FAMILLE ET ENFANCE	2 PERSONNES HANDICAPEES	3 PERSONNES AGEES			8 AUTRES INTERVENTIONS SOCIALES	TOTAL DE LA FONCTION
					31 FORFAIT AUTONOMIE	32 AUTRES ACTIONS DE PREVENTION	38 AUTRES		
	DEPENSES REELLES	3 000,00	-12 100,00	-10 000,00			22 100,00	3 000,00	
606	ACHATS NON STOCKES DE MATIERES ET FOURNITURES	3 000,00						3 000,00	
651	AIDES A LA PERSONNE		-12 100,00					-12 100,00	
652	FRAIS DE SEJOUR, FRAIS D'HEBERGEMENT, FRAIS D'INHUMATION			-20 000,00				-20 000,00	
657	SUBVENTIONS			10 000,00			22 100,00	32 100,00	
	RECETTES REELLES								

(1) Détailler les comptes à trois chiffres sauf pour le compte 641 qui est décliné à quatre chiffres.

IV - ANNEXES	IV
PRESENTATION CROISEE PAR FONCTION	A1/5-4

Fonction 5-4 - REVENU MINIMUM D'INSERTION (hors RAR)

INVESTISSEMENT

Art.(1)	Libellé	1 INSERTION SOCIALE	2 SANTE	3 LOGEMENT	4 INSERTION PROFESSIONNELLE	5 EVALUATION DES DEPENSES ENGAGEES	6 DEPENSES DE STRUCTURE	8 AUTRES DEPENSES AU TITRE DU R.M.I.	TOTAL DE LA SOUS-FONCTION
	DEPENSES REELLES								
	Equipements départementaux								
	Equipements non départementaux (c/204)								
	RECETTES REELLES								

FONCTIONNEMENT

Art.(1)	Libellé	1 INSERTION SOCIALE	2 SANTE	3 LOGEMENT	4 INSERTION PROFESSIONNELLE	5 EVALUATION DES DEPENSES ENGAGEES	6 DEPENSES DE STRUCTURE	7 RMI-RMA		8 AUTRES DEPENSES AU TITRE DU R.M.I.	TOTAL DE LA SOUS-FONCTION
								71 RMI ALLOCATIONS	72 RMA		
	DEPENSES REELLES							31 200,00			31 200,00
654	PERTES SUR CREANCES IRRECOURVABLES							31 200,00			31 200,00
	RECETTES REELLES							31 200,00			31 200,00
781	REPRISES SUR AMORTISSEMENTS ET PROVISIONS							31 200,00			31 200,00

(1) Détailler les comptes à trois chiffres sauf pour le compte 641 qui est décliné à quatre chiffres.

IV - ANNEXES	IV
PRESENTATION CROISEE PAR FONCTION	A1/5-5

Fonction 5-5 - PERSONNES DEPENDANTES (APA) (hors RAR)

FONCTIONNEMENT

Art.(1)	Libellé	0 SERVICES COMMUNS	1 APA A DOMICILE	2 APA VERSEE AU BENEFICIAIRE EN ETABLISSEMENT	3 APA VERSEE A L'ETABLISSEMENT	TOTAL DE LA SOUS-FONCTION
	DEPENSES REELLES					
	RECETTES REELLES					

(1) Détailler les comptes à trois chiffres sauf pour le compte 641 qui est décliné à quatre chiffres.

IV - ANNEXES	IV
PRESENTATION CROISEE PAR FONCTION	A1/5-6

SOUS-FONCTION 5-6 - REVENU DE SOLIDARITE ACTIVE (hors RAR)

INVESTISSEMENT

Art.(1)	Libellé	1 INSERTION SOCIALE	2 SANTE	3 LOGEMENT	4 INSERTION PROFESSIONNELLE	5 EVALUATION DES DEPENSES ENGAGEES	6 DEPENSES DE STRUCTURE	8 AUTRES DEPENSES AU TITRE DU RSA	TOTAL DE LA SOUS-FONCTION
	DEPENSES REELLES								
	Equipements départementaux								
	Equipements non départementaux (c/204)								
	RECETTES REELLES								

FONCTIONNEMENT

Art.(1)	Libellé	1 INSERTION SOCIALE	2 SANTE	3 LOGEMENT	4 INSERTION PROFESSIONNELLE	5 EVALUATION DES DEPENSES ENGAGEES	6 DEPENSES DE STRUCTURE	7 ALLOCATIONS RSA	8 AUTRES DEPENSES AU TITRE DU RSA	TOTAL DE LA SOUS-FONCTION
	DEPENSES REELLES	5 000,00						71 650,00	4 150,00	80 800,00
618	DIVERS	5 000,00								5 000,00
651	AIDES A LA PERSONNE							-10 000,00		-10 000,00
654	PERTES SUR CREANCES IRRECOURABLES							71 650,00	4 150,00	75 800,00
657	SUBVENTIONS							10 000,00		10 000,00
	RECETTES REELLES							71 900,00	3 900,00	75 800,00
781	REPRISES SUR AMORTISSEMENTS ET PROVISIONS							71 900,00	3 900,00	75 800,00

(1) Détailler les comptes à trois chiffres sauf pour le compte 641 qui est décliné à quatre chiffres.

IV - ANNEXES								IV
PRESENTATION CROISEE PAR FONCTION								A1/6

FONCTION 6 - RESEAUX ET INFRASTRUCTURES (hors RAR)

INVESTISSEMENT

Art.(1)	Libellé	0 SERVICES COMMUNS	1 EAUX ET ASSAINISSEMENT	2 ROUTES ET VOIRIE			3 INFRASTRUCTURES FERROVIAIRES ET AEROPORTUAIRES	4 INFRASTRUCTURES FLUVIALES, MARITIMES ET PORTUAIRES	8 AUTRES RESEAUX	TOTAL DE LA FONCTION
				21 RESEAU ROUTIER DEPARTEMENTAL	22 VIABILITE HIVERNALE ET ALEAS CLIMATIQUES	28 AUTRES RESEAUX DE VOIRIE				
DEPENSES REELLES				432 200,00		-100 000,00				332 200,00
132	SUBVENTIONS D'INVESTISSEMENT RATTACHEES A DES ACTIFS NON AMORTISSABLES			78 649,00						78 649,00
Equipements départementaux				253 551,00						253 551,00
203	FRAIS D'ETUDES, DE RECHERCHE ET DE DEVELOPPEMENT ET FRAIS D'INSERTION			-70 000,00						-70 000,00
211	TERRAINS			7 000,00						7 000,00
215	INSTALLATIONS, MATERIEL ET OUTILLAGE TECHNIQUES			-7 000,00						-7 000,00
231	IMMOBILISATIONS CORPORELLES EN COURS			323 551,00						323 551,00
Equipements non départementaux (c/204)				100 000,00		-100 000,00				
RECETTES REELLES				179 000,00		72 000,00				251 000,00
132	SUBVENTIONS D'INVESTISSEMENT RATTACHEES A DES ACTIFS NON AMORTISSABLES			144 000,00		72 000,00				216 000,00
231	IMMOBILISATIONS CORPORELLES EN COURS			35 000,00						35 000,00

FONCTIONNEMENT

Art.(1)	Libellé	0 SERVICES COMMUNS	1 EAUX ET ASSAINISSEMENT	2 ROUTES ET VOIRIE			3 INFRASTRUCTURES FERROVIAIRES ET AEROPORTUAIRES	4 INFRASTRUCTURES FLUVIALES, MARITIMES ET PORTUAIRES	8 AUTRES RESEAUX	TOTAL DE LA FONCTION
				21 RESEAU ROUTIER DEPARTEMENTAL	22 VIABILITE HIVERNALE ET ALEAS CLIMATIQUES	28 AUTRES RESEAUX DE VOIRIE				
DEPENSES REELLES		20 000,00								20 000,00
606	ACHATS NON STOCKES DE MATIERES ET FOURNITURES	20 000,00								20 000,00
RECETTES REELLES		4 000,00		1 900,00			83 000,00			88 900,00
771	PRODUITS EXCEPTIONNELS SUR OPERATIONS DE GESTION	4 000,00		1 900,00						5 900,00
773	MANDATS ANNULES (EX. ANTER.) OU ATTEINTS PAR LA DECHEANCE QUADRIENNALE						83 000,00			83 000,00

(1) Détailler les comptes à trois chiffres sauf pour le compte 641 qui est décliné à quatre chiffres.

IV - ANNEXES	IV
PRESENTATION CROISEE PAR FONCTION	A1/7

Fonction 7 - AMENAGEMENT ET ENVIRONNEMENT (hors RAR)

INVESTISSEMENT

Art.(1)	Libellé	0 SERVICES COMMUNS	1 AMENAGEMENT ET DEVELOPPEMENT URBAIN	2 LOGEMENT	3 ENVIRONNEMENT		4 AMENAGEMENT ET DEVELOPPEMENT RURAL	TOTAL DE LA FONCTION
					31 ACTIONS EN MATIERE DE TRAITEMENT DES DECHETS	38 AUTRES ACTIONS EN FAVEUR DU MILIEU NATUREL		
	DEPENSES REELLES		-30 000,00	10 000,00				-20 000,00
	Equipements départementaux							
	Equipements non départementaux (c/204)		-30 000,00	10 000,00				-20 000,00
	RECETTES REELLES							

FONCTIONNEMENT

Art.(1)	Libellé	0 SERVICES COMMUNS	1 AMENAGEMENT ET DEVELOPPEMENT URBAIN	2 LOGEMENT	3 ENVIRONNEMENT		4 AMENAGEMENT ET DEVELOPPEMENT RURAL	TOTAL DE LA FONCTION
					31 ACTIONS EN MATIERE DE TRAITEMENT DES DECHETS	38 AUTRES ACTIONS EN FAVEUR DU MILIEU NATUREL		
	DEPENSES REELLES		13 000,00			3 500,00		16 500,00
606	ACHATS NON STOCKES DE MATIERES ET FOURNITURES					5 000,00		5 000,00
622	REMUNERATIONS D'INTERMEDIAIRES ET HONORAIRES		13 000,00			-900,00		12 100,00
656	PARTICIPATIONS					900,00		900,00
657	SUBVENTIONS			-5 010,00		-1 500,00		-6 510,00
658	CHARGES DIVERSES DE GESTION COURANTE			5 010,00				5 010,00
	RECETTES REELLES							

(1) Détailler les comptes à trois chiffres sauf pour le compte 641 qui est décliné à quatre chiffres.

IV - ANNEXES	IV
PRESENTATION CROISEE PAR FONCTION	A1/8

FONCTION 8 - TRANSPORTS (hors RAR)

INVESTISSEMENT

Art.(1)	Libellé	0 SERVICES COMMUNS	1 TRANSPORTS SCOLAIRES	2 TRANSPORTS PUBLICS DE VOYAGEURS		2 TRANSPORTS PUBLICS DE VOYAGEURS			8 AUTRES	TOTAL DE LA FONCTION
				21 ROUTIER	22 FERROVIAIRE	23 MARITIME	24 FLUVIAL	25 AERIEN		
	DEPENSES REELLES									
	Equipements départementaux									
	Equipements non départementaux (c/204)									
	RECETTES REELLES									

FONCTIONNEMENT

Art.(1)	Libellé	0 SERVICES COMMUNS	1 TRANSPORTS SCOLAIRES	2 TRANSPORTS PUBLICS DE VOYAGEURS		2 TRANSPORTS PUBLICS DE VOYAGEURS			8 AUTRES	TOTAL DE LA FONCTION
				21 ROUTIER	22 FERROVIAIRE	23 MARITIME	24 FLUVIAL	25 AERIEN		
	DEPENSES REELLES		144 000,00							144 000,00
624	TRANSPORTS DE BIENS ET TRANSPORTS COLLECTIFS		114 000,00							114 000,00
651	AIDES A LA PERSONNE		30 000,00							30 000,00
	RECETTES REELLES		2 600,00							2 600,00
771	PRODUITS EXCEPTIONNELS SUR OPERATIONS DE GESTION		2 600,00							2 600,00

(1) Détailler les comptes à trois chiffres sauf pour le compte 641 qui est décliné à quatre chiffres.

IV - ANNEXES	IV
PRESENTATION CROISEE PAR FONCTION	A1/9

FONCTION 9 - DEVELOPPEMENT ECONOMIQUE (hors RAR)

INVESTISSEMENT

Art.(1)	Libellé	0 SERVICES COMMUNS	1 STRUCTURES D'ANIMATION ET DEVELOPPEMENT	2 AGRICULTURE ET PECHE		3 INDUSTRIE, COMMERCE ET ARTISANAT	4 DEVELOPPEMENT TOURISTIQUE	5 MAINTIEN SERVICES PUBLICS NON DEPARTEMENTAUX	TOTAL DE LA FONCTION
				21 LABORATOIRE DEPARTEMENTAL	28 AUTRES				
DEPENSES REELLES			-43 400,00			-73 200,00	-1 000,00		-117 600,00
Equipements départementaux			-43 400,00						-43 400,00
215	INSTALLATIONS, MATERIEL ET OUTILLAGE TECHNIQUES						-10 000,00		-10 000,00
231	IMMOBILISATIONS CORPORELLES EN COURS						10 000,00		10 000,00
238	AVANCES VERSEES SUR COMMANDES IMMOB. CORPORELLES		-43 400,00						-43 400,00
Equipements non départementaux (c/204)						-73 200,00	-1 000,00		-74 200,00
RECETTES REELLES							19 000,00		19 000,00
131	SUBVENTIONS D'INVESTISSEMENT RATTACHEES A DES ACTIFS AMORTISSABLES						19 000,00		19 000,00

FONCTIONNEMENT

Art.(1)	Libellé	0 SERVICES COMMUNS	1 STRUCTURES D'ANIMATION ET DEVELOPPEMENT	2 AGRICULTURE ET PECHE		3 INDUSTRIE, COMMERCE ET ARTISANAT	4 DEVELOPPEMENT TOURISTIQUE	5 MAINTIEN SERVICES PUBLICS NON DEPARTEMENTAUX	TOTAL DE LA FONCTION
				21 LABORATOIRE DEPARTEMENTAL	28 AUTRES				
DEPENSES REELLES		7 000,00	51 000,00		-5 000,00	-15 000,00	30 500,00		68 500,00
617	ETUDES ET RECHERCHES					10 000,00	30 000,00		40 000,00
618	DIVERS	7 000,00							7 000,00
623	PUBLICITE, PUBLICATIONS, RELATIONS PUBLIQUES				10 000,00				10 000,00
628	DIVERS						500,00		500,00
656	PARTICIPATIONS		51 000,00						51 000,00
657	SUBVENTIONS				-15 000,00	-25 000,00			-40 000,00
RECETTES REELLES									

(1) Détailler les comptes à trois chiffres sauf pour le compte 641 qui est décliné à quatre chiffres.

IV - ANNEXES	IV
ELEMENTS DU BILAN - METHODES UTILISEES	B2

Procédure d'amortissement (linéaire, dégressif, variable)	CHOIX DU CONSEIL DEPARTEMENTAL		Délibération du
Biens de faible valeur	- Seuil unitaire en deçà duquel les immobilisations de peu de valeur s'amortissent sur un an (article D. 3321-1 du CGCT) :		06/04/2018
	1 000 €		
	Catégories de biens amortis :	Durée (en années) :	
Linéaire	Bâtiments scolaires	20	06/04/2018
Linéaire	Autres bâtiments publics	25	
Linéaire	Bâtiments privés	25	
Linéaire	Bâtiments légers et abris	10	
Linéaire	Construction sur sol d'autrui	Durée du bail	
Linéaire	Réseau Télécom	8	
Linéaire	Installation de stockage	20	
Linéaire	Matériel informatique	2	
Linéaire	Serveur informatique et matériel de réseau	3	
Linéaire	Matériel téléphonique	4	
Linéaire	Matériel de bureau	3	
Linéaire	Mobilier courant	8	
Linéaire	Mobilier haut de gamme	10	
Linéaire	Mobiliers spécifiques	10	
Linéaire	Matériel courant (audiovisuel, petit outillage, électroménager)	5	
Linéaire	Matériel professionnel (atelier, garage, laboratoire, navigation, divers)	8	
Linéaire	Matériel de travaux routier	8	
Linéaire	Matériel médical	2	
Linéaire	Matériel sportif	3	
Linéaire	Plantations d'arbres et d'arbustes	15	
Linéaire	Véhicules légers et petits utilitaires	5	
Linéaire	Véhicules utilitaires < 5T CU	7	
Linéaire	Véhicules utilitaires > 5T CU	10	
Linéaire	Véhicules 2 roues	3	
Linéaire	Ecluses	30	
Linéaire	Aménagement de berges	10	
Linéaire	Dragage	3	
Linéaire	Fonds documentaires	5	
Linéaire	Logiciel	3	
Linéaire	Progiciel	4	
Linéaire	Frais d'études et d'insertion	5	
Linéaire	Frais de recherche et développement	5	
Linéaire	Subvention d'équipement versée finançant un bien mobilier, du matériel ou des études auxquelles sont assimilées les aides consenties aux entreprises	5	
Linéaire	Subvention d'équipement versée finançant des biens immobiliers ou des installations	30	
Linéaire	Subvention d'équipement versée finançant des projets d'infrastructures d'intérêt national	40	
Linéaire	Subvention d'équipement versée à l'Etat pour le financement de la voirie	40	
Linéaire	Subvention d'équipement versée à l'Etat pour le financement d'un monument historique	40	

IV - ANNEXES
ELEMENTS DU BILAN - ETAT DES PROVISIONS

IV
B3

PROVISIONS CONSTITUEES AU 01/01/2018 ET PROVISIONS NOUVELLES

Nature de la provision	Montant de la provision de l'exercice (1) A	Date de constitution de la provision	Montant des provisions constituées au 01/01/2018 B	Montant total des provisions constituées C = A + B	Montant des reprises D	Solde E = C - D
Provisions pour risques et charges (2)						
Provisions pour litiges						
Provisions pour pertes de change						
Provisions pour garanties d'emprunts						
Garantie d'emprunt OGEC Notre Dame Monbahus		2009	54 195,35	54 195,35	7 742,16	46 453,19
Autres provisions pour risques						
Provisions pour dépréciation (2)						
- des immobilisations						
- des stocks						
- des comptes de tiers						
Recouvrement incertain des indus de l'allocation RMI		2004	755,10	755,10	94,00	661,10
Recouvrement incertain des indus de l'allocation RMI		2005	8 131,79	8 131,79	996,57	7 135,22
Recouvrement incertain des indus de l'allocation RMI		2006	42 100,42	42 100,42	1 926,98	40 173,44
Recouvrement incertain des indus de l'allocation RMI		2007	57 070,63	57 070,63	6 375,49	50 695,14
Recouvrement incertain des indus de l'allocation RMI		2008	122 064,42	122 064,42	1 798,56	120 265,86
Recouvrement incertain des indus de l'allocation RMI		2009	111 281,65	111 281,65	11 878,86	99 402,79
Recouvrement incertain des indus de l'allocation RMI-RSA		2010	68 371,19	68 371,19	3 189,71	65 181,48
Recouvrement incertain des indus de l'allocation RMI-RSA		2011	80 863,25	80 863,25	6 666,04	74 197,21
Recouvrement incertain des indus de l'allocation RMI-RSA		2012	134 728,27	134 728,27	18 871,70	115 856,57
Recouvrement incertain avance Xilofrance		2012	280 000,00	280 000,00	280 000,00	0,00
Recouvrement incertain des indus de l'allocation RMI-RSA		2013	195 136,75	195 136,75	3 072,02	192 064,73
Recouvrement incertain des indus de l'allocation RMI-RSA		2014	233 294,61	233 294,61	15 163,73	218 130,88
Recouvrement incertain des indus de l'allocation RMI-RSA		2015	288 149,94	288 149,94	27 204,56	260 945,38
Recouvrement incertain avance Biopress		2015	360 000,00	360 000,00	32 000,00	328 000,00
Recouvrement incertain avance See Bruyères et fils		2015	15 200,00	15 200,00	7 600,00	7 600,00
Recouvrement incertain des indus de l'allocation RMI-RSA		2016	363 986,00	363 986,00	8 791,74	355 194,26
Recouvrement incertain des indus de l'allocation RMI-RSA		2017	200 000,00	200 000,00		200 000,00
Recouvrement incertain avance Métal Aquitaine		2017	200 000,00	200 000,00		200 000,00
Recouvrement incertain avance Cie Industrielle du bois	100 000,00	2018	0,00	100 000,00		100 000,00
Recouvrement incertain des indus de l'allocation RMI-RSA	420 000,00	2018		420 000,00		420 000,00
- des comptes financiers						
TOTAL PROVISIONS	520 000,00		2 815 329,37	3 335 329,37	433 372,12	2 901 957,25

(1) Provision nouvelle ou abondement de la provision déjà constituée.

(2) Indiquer l'objet de la provision (exemples : provision pour litiges au titre du procès, provisions pour dépréciation de l'équipement...)

IV - ANNEXES	IV
ELEMENTS DU BILAN – DETAIL DES OPERATIONS POUR COMPTE DE TIERS	B5

B5 - CHAPITRES D'OPERATIONS POUR COMPTE DE TIERS (Détail)(1)

N° opération : [...] Intitulé de l'opération :				Date de la délibération :
	Pour mémoire réalisations cumulées au 01/01/N (2)	RAR N-1 (3)	Nouveaux crédits votés	Total (4)
DEPENSES (a)				
[...] (5)				
040 Travaux réalisés par le personnel du mandataire				
041 Opérations d'ordre à l'intérieur de la section				
Annulations sur dépenses (c)(6)				
Dépenses nettes (a-c)				
RECETTES (b)				
Financement par le mandant et par d'autres tiers (7)				
040 Financement par le mandataire				
041 Financement par emprunt à la charge du tiers				
Annulations sur recettes (d) (6)				
Recettes nettes (b-d)				

(1) Ouvrir un cadre par opération pour compte de tiers.

(2) Ensemble des réalisations connues (hors restes à réaliser).

(3) A remplir uniquement en cas de reprise des résultats de l'exercice précédent, soit après le vote du compte administratif, soit en cas de reprise anticipée des résultats.

(4) Total = Restes à réaliser N-1 + Nouveaux crédits votés.

(5) Inscrire le chapitre et la nature des travaux.

(6) Le chapitre 45 doit être détaillé conformément au plan de comptes, tant en dépenses qu'en recettes.

(7) Indiquer le chapitre.

IV - ANNEXES	IV
ELEMENTS DU BILAN	
EQUILIBRE DES OPERATIONS FINANCIERES - DEPENSES	B7.1

DEPENSES A COUVRIR PAR DES RESSOURCES PROPRES

Art. (1)	Libellé (1)	Budget de l'exercice (Hors RAR) (BP+BS+DM) I	Propositions nouvelles	Vote (2) II
DEPENSES TOTALES A COUVRIR PAR DES RESSOURCES PROPRES = A + B		28 701 000,00		
16 Emprunts et dettes assimilées (A)		22 690 000,00		
1641	EMPRUNTS EN EUROS	19 110 000,00		
16441	OPERATIONS AFFERENTES A L'EMPRUNT AVEC OPTION LIGNE DE TRESORERIE	3 580 000,00		
Dépenses et transferts à déduire des ressources propres (B)		6 011 000,00		
13911	SUBVENTIONS TRANSFEREES AU COMPTE DE RESULTAT - ETAT ET ETABLISSEMENTS NATIONAUX	153 000,00		
13912	SUBV EQUIPEMENT TRANSFEREES AU COMPTE DE RESULTAT - REGIONS	58 000,00		
13914	SUBV D'EQUIP TRANSFEREES AU COMPTE DE RESULTAT - COMMUNES ET STRUCTURES INTERCO	3 000,00		
13916	SUBV D'EQUIP TRANSFEREES AU COMPTE DE RESULTAT - AUTRES ETABTS PUBLICS LOCAUX	1 000,00		
139172	SUBV.EQUIP.TRANSFEREES COMPTE DE RESULTAT - FEDER	80 000,00		
139173	SUBV .EQUIP.TRANSFEREES COMPTE DE RESULTAT - FEOGA	5 000,00		
13918	SUBV.EQUIP.TRANSFEREES COMPTE DE RESULTAT - AUTRES	30 000,00		
13931	DGE - FONDS AFFECTES A L'EQUIPEMENT	1 000 000,00		
13932	FONDS AFFECTES A L'EQUIPEMENT D.D.E.C.	2 250 000,00		
020	Dépenses imprévues	2 431 000,00		

	Op. de l'exercice III = I+II	Restes à réaliser en dépenses de l'exercice précédent (3)	Solde d'exécution D001 (3)	TOTAL IV
Dépenses à couvrir par des ressources propres	28 701 000,00			28 701 000,00

(1) Détailler les chapitres budgétaires par article conformément au plan de comptes.

(2) Crédits de l'exercice votés lors de la séance.

(3) Inscrire uniquement si le compte administratif est voté ou en cas de reprise anticipée des résultats de l'exercice précédent.

IV - ANNEXES	IV
ELEMENTS DU BILAN	
EQUILIBRE DES OPERATIONS FINANCIERES - RECETTES	B7.2

RESSOURCES PROPRES

Art. (1)	Libellé (1)	Budget de l'exercice (Hors RAR) (BP+BS+DM) V	Propositions nouvelles	Vote (2) VI
RECETTES (RESSOURCES PROPRES) = a + b		77 591 071,79		
Ressources propres externes de l'année (a)		8 050 830,21		
10222	F.C.T.V.A.	2 800 830,21		
2743	PRETS AU PERSONNEL	20 000,00		
2744	PRETS D'HONNEUR	200 000,00		
2748	AUTRES PRETS	5 030 000,00		
Ressources propres internes de l'année (b)		69 540 241,58		
28031	FRAIS D'ETUDES	350 000,00		
28033	FRAIS D'INSERTION	19 000,00		
2804112	BATIMENTS ET INSTALLATIONS	600 000,00		
2804121	BIENS MOBILIERS, MATERIEL ET ETUDES	2 000,00		
2804122	BATIMENTS ET INSTALLATIONS	460 000,00		
2804123	PROJETS D'INFRASTRUCTURES D'INTERET NATIONAL	40 000,00		
2804132	BATIMENTS ET INSTALLATIONS	86 000,00		
2804141	BIENS MOBILIERS, MATERIEL ET ETUDES	850 000,00		
2804142	BATIMENTS ET INSTALLATIONS	13 500 000,00		
2804151	BIENS MOBILIERS, MATERIEL ET ETUDES	20 000,00		
2804152	BATIMENTS ET INSTALLATIONS	900 000,00		
2804161	BIENS MOBILIERS, MATERIEL ET ETUDES	40 000,00		
2804162	BATIMENTS ET INSTALLATIONS	380 000,00		
2804163	PROJETS D'INFRASTRUCTURES D'INTERET NATIONAL	870 000,00		
28041781	BIENS MOBILIERS, MATERIEL ET ETUDES	133 000,00		
28041782	BATIMENTS ET INSTALLATIONS	2 250 000,00		
2804181	BIENS MOBILIERS, MATERIEL ET ETUDES	6 000,00		
2804182	BATIMENTS ET INSTALLATIONS	13 000,00		
280421	BIENS MOBILIERS, MATERIEL ET ETUDES	2 370 000,00		
280422	BATIMENTS ET INSTALLATIONS	991 000,00		
280432	BATIMENTS ET INSTALLATIONS	20 000,00		
2804411	BIENS MOBILIERS, MATERIEL ET ETUDES	1 181 000,00		
2804412	BATIMENTS ET INSTALLATIONS	125 000,00		
28051	CONCESSIONS ET DROITS SIMILAIRES	605 000,00		
2808	AMORTISSEMENT AUTRES IMMOBILISATIONS INCORPORELLES	1 000,00		
28121	AMORTISSEMENTS DES IMMOBILISATIONS CORPORELLES PLANTATIONS ARBRES ET ARBUSTES	350,00		
28128	AMORTISSEMENT IMMOB. CORP. AUTRES AGENC. AMEN. DE TERRAINS	650,00		
281311	AMORTISSEMENT DES BATIMENTS ADMINISTRATIFS	35 000,00		
281312	AMORTISSEMENT DES BATIMENTS SCOLAIRES	395 000,00		
281313	AMORTISSEMENT DES BATIMENTS SOCIAUX ET MEDICO-SOCIAUX	2 500,00		
281314	AMORTISSEMENT DES BATIMENTS CULTURELS ET SPORTIFS	80 000,00		
281318	AMORTISSEMENT DES AUTRES BATIMENTS PUBLICS	10 000,00		
281328	AMORTISSEMENT DES AUTRES BATIMENTS PRIVES	135 000,00		
281351	AMORTISSEMENT DES BATIMENTS PUBLICS	660 000,00		
2814	AMORTISSEMENT DES CONSTRUCTIONS SUR SOL D'AUTRUI	40 000,00		
28153	AMORTISSEMENT DES IMMOB. CORPORELLES RESEAUX DIVERS	115 000,00		
28157	AMORTISSEMENT IMMOB. CORPORELLES MATERIEL OUTILL. TECHNIQUES	900 000,00		
2817312	AMORTISSEMENT BATIMENTS SCOLAIRES	1 890 000,00		
281735	AMORTISSEMENT AGENCEMENTS AMENAGEMENTS DES CONSTRUCTIONS	2 000,00		
28181	INSTALLATIONS GENERALES, AGENCEMENTS ET AMENAGEMENTS DIVERS	15 000,00		
28182	MATERIEL DE TRANSPORT	135 000,00		
281831	MATERIEL INFORMATIQUE SCOLAIRE	7 500,00		
281838	AUTRE MATERIEL INFORMATIQUE	120 000,00		
281848	AUTRES MATERIELS DE BUREAU ET MOBILIER	70 000,00		
28185	MATERIEL DE TELEPHONIE	60 000,00		
28188	AUTRES	15 000,00		
024	Produits de cessions	700 000,00		
021	Virement de la section de fonctionnement	38 340 241,58		

	Opérations de l'exercice VII = V+VI	Restes à réaliser en recettes de l'exercice précédent(4)	Solde d'exécution R001 de l'exercice(4)	Affectation R1068 de l'exercice précédent(4)	TOTAL VIII
Total ressources propres disponibles	77 591 071,79				77 591 071,79

Montant	
Dépenses à couvrir par des ressources propres (IV)	28 701 000,00
Ressources propres disponibles (VIII)	77 591 071,79
Solde (IX = VIII-IV)(4)	+48 890 071,79

(1) Les comptes 169, 26, 27, 28 et 481 sont à détailler conformément au plan de comptes.

(2) Crédits de l'exercice votés lors de la séance.

(3) Inscrire uniquement si le compte administratif est voté ou en cas de reprise anticipée des résultats de l'exercice précédent.

(4) Indiquer le signe algébrique.

IV - ANNEXES

ENGAGEMENTS HORS BILAN - ENGAGEMENTS DONNES ET RECUS

EMPRUNTS GARANTIS

IV

C1.1

Désignation du bénéficiaire	Année de mobilisation et profil d'amort. de l'emprunt (1)		Objet de l'emprunt garanti	Organisme prêteur ou chef de file	Montant initial	Capital restant dû au 22/06/2018	Durée résiduelle	Périodicité des remboursements (2)	Taux (3)	Taux initial			Taux à la date de vote du budget (6)			Indices ou devises pouvant modifier l'emprunt	Annuité garantie au cours de l'exercice				
	Année	Profil								Index (4)	Taux actuariel (5)	Taux (3)	Index (4)	Niveau de taux	Catégorie de l'emprunt (7)		en intérêts (8)	en capital			
Total pour les emprunts contractés par des collectivités ou des EP (hors logements sociaux)											42 889 690,15	33 606 045,82								829 549,57	1 420 979,34
HABITALLYS - OPH 47	1973	P	MONCLAR-D'AGENAS - FOYER PERS. AGEES BELLEVUE	CDC	278 051,76	8 059,51	0,34	A	F		0,87	F	1,00	Non défini - Non défini			80,57	8 059,51			
HABITALLYS - OPH 47	1975	P	MONCLAR-D'AGENAS - FOYER PERS. AGEES BELLEVUE	CDC	15 919,31	891,62	0,59	A	F		0,76	F	1,00	Non défini - Non défini			8,92	443,57			
HABITALLYS - OPH 47	2002	X	AGEN - CFA / BTP 47 - RUE JEAN-BAPTISTE PERES	CDC	824 252,96	426 251,27	11,69	A	V	LIVRET A	2,53	F	LIVRET A	1,20	Non défini - Non défini			5 115,02	367 70,50		
HABITALLYS - OPH 47	2001	P	AGEN - CFA / BTP 47 - RUE JEAN-BAPTISTE PERES	CFPL CAISSE FRCE FINANCE LOCAL	152 448,08	42 889,67	3,11	T	F		5,77	F		5,85	Non défini - Non défini			2 201,93	10 569,91		
HABITALLYS - OPH 47	2002	P	MARMAUDE - CENTRE VILLE - BUREAUX OPH 47	CFPL CAISSE FRCE FINANCE LOCAL	320 875,00	6 097,12	0,00	T	V	EURBOR03M	3,00	V	EURBOR03M	0,37	Non défini - Non défini			3,98	6 097,12		
HABITALLYS - OPH 47	2004	X	AGEN ET MARMAUDE - 2 AGENES OPH 47	CA CIB	1 025 000,00	720 600,00	15,23	A	V	TAM	3,00	V	TAM	2,65	Non défini - Non défini			19 095,90	31 550,00		
HABITALLYS - OPH 47	2006	P	MARMAUDE - AGENE HABITALLYS	DEXIA CREDIT LOCAL	606 489,00	440 106,57	17,61	T	V	LIVRET A	1,83	V	LIVRET A	0,75	Non défini - Non défini			3 251,78	17 558,62		
HABITALLYS - OPH 47	2008	X	MEZIN - FOYER PERS. AGEES LES MICHELETTES	CDC	720 600,00	623 670,23	30,36	A	V	LIVRET A	1,62	V	LIVRET A	1,10	Non défini - Non défini			6 860,37	16 992,17		
HABITALLYS - OPH 47	2008	X	MEZIN - FOYER PERS. AGEES LES MICHELETTES	CDC	193 000,00	165 771,56	29,53	A	V	LIVRET A	1,98	V	LIVRET A	1,30	Non défini - Non défini			2 155,03	4 834,69		
HABITALLYS - OPH 47	2008	P	MEZIN - FOYER PERS. AGEES LES MICHELETTES	CASSE REGIONALE CREDIT AGR.	210 000,00	152 133,80	19,51	A	V	LIVRET A	1,65	V	LIVRET A	0,70	Non défini - Non défini			1 141,00	7 078,87		
HABITALLYS - OPH 47	2010	X	MELHAN-SUR-GARONNE - RES FOYER LABEYRE	CDC	83 000,00	61 199,40	15,57	A	V	LIVRET A	1,57	V	LIVRET A	1,10	Non défini - Non défini			727,31	3 528,46		
HABITALLYS - OPH 47	2011	X	MARMAUDE - RES FOYER LES GLYCIENS	CDC	290 000,00	230 458,04	16,69	A	V	LIVRET A	1,50	V	LIVRET A	1,10	Non défini - Non défini			2 535,03	12 228,67		
HABITALLYS - OPH 47	2015	X	VILLEREAUX - RES. MONTLABOUR - PLUS FONCIER	CDC	165 000,00	160 455,15	46,94	A	V	LIVRET A	1,36	V	LIVRET A	1,35	Non défini - Non défini			2 166,14	2 397,66		
HABITALLYS - OPH 47	2015	X	VILLEREAUX - RES. MONTLABOUR - PLUS FONCIER	CDC	250 000,00	240 666,17	36,94	A	V	LIVRET A	1,37	V	LIVRET A	1,35	Non défini - Non défini			3 248,99	4 888,85		
HABITALLYS - OPH 47	2015	X	LAROQUE-TIMBAUT - RES BELJOUAN - PLUS FONCIER	CDC	600 000,00	585 443,23	47,03	A	V	LIVRET A	1,82	V	LIVRET A	1,82	Non défini - Non défini			10 655,07	7 739,13		
HABITALLYS - OPH 47	2015	X	LAROQUE-TIMBAUT - RES BELJOUAN - PLUS CONSTRUCT	CDC	690 000,00	666 645,63	37,02	A	V	LIVRET A	1,82	V	LIVRET A	1,82	Non défini - Non défini			12 132,95	12 323,80		
HABITALLYS - OPH 47	2000	P	LAROQUE-TIMBAUT - RES BELJOUAN - PHARE	CDC	1 063 000,00	1 023 312,64	37,02	A	V	LIVRET A	1,36	V	LIVRET A	1,35	Non défini - Non défini			13 814,72	20 787,36		
HABITALLYS - OPH 47	2018	X	VILLENEUVE SUR LOT - MAISON RELAIS LES CIEUTATS I	CDC	516 000,00	0,00	39,69	A	V	LIVRET A	0,55	V	LIVRET A	0,00	A - 1			0,00	0,00		
HABITALLYS - OPH 47	2018	X	VILLENEUVE SUR LOT - MAISON RELAIS LES CIEUTATS II	CDC	136 000,00	0,00	49,69	A	V	LIVRET A	0,55	V	LIVRET A	0,55	A - 1			0,00	0,00		
HABITALLYS - OPH 47	2017	X	TONNENS - MAISON RELAIS - LGT ACC. ET D'URGENCE	CDC	1 810 000,00	1 810 000,00	38,94	A	V	LIVRET A	0,55	V	LIVRET A	0,55	Non défini - Non défini			8 366,38	40 578,69		
HABITALLYS - OPH 47	2017	X	TONNENS - MAISON RELAIS - LGT ACC. ET D'URGENCE	CDC	179 000,00	179 000,00	48,94	A	V	LIVRET A	0,55	V	LIVRET A	0,55	Non défini - Non défini			902,98	3 120,06		
AGEN HABITAT	1999	P	ENAP	CE AQUITAINE POITOU-CHARENTES	3 048 980,34	1 404 843,72	7,19	T	F		4,76	F		4,68	Non défini - Non défini			33 068,36	154 104,89		
AGEN HABITAT	1999	P	ENAP	CREDIT FONCIER DE FRANCE	3 048 980,34	1 335 159,54	7,52	T	F		4,70	F		4,65	Non défini - Non défini			59 647,01	141 167,77		
EHPAD DE CASTILLONNES	2013	C	CASTILLONNES - EHPAD - FOYER-LOGEMENT LE LIEN	CDC	556 438,92	110 980,39	3,56	T	F		1,85	F		3,55	Non défini - Non défini			22 304,52	25 449,28		
EHPAD DE CASTILLONNES	2013	C	CASTILLONNES - EHPAD LES MARRONNIERS	SOCIETE GENERALE	1 750 000,00	1 545 833,31	25,86	T	F	LIVRET A	1,86	V	LIVRET A	1,86	Non défini - Non défini			28 345,26	58 333,34		
EHPAD DE SAINTE-LIVRADE/LOT	2006	X	SAINTE-LIVRADE-SUR-LOT - EHPAD	CDC	188 500,00	57 964,31	2,61	A	V	LIVRET A	3,00	V	LIVRET A	1,80	Non défini - Non défini			869,47	14 497,41		
CHIC MARMAUDE-TONNENS	2009	C	POLE PERSONNES AGEES - EHPAD ET USLD	CDC	3 566 915,50	2 921 752,00	28,02	T	F		3,46	F		0,55	Non défini - Non défini			98 504,98	101 626,16		
EHPAD CASTELMORON-SUR-LOT	2010	C	CASTELMORON-SUR-LOT - EHPAD RES COMARQUE DE BEAUMAINOIR	CDC	3 346 430,60	2 769 805,28	24,19	T	F		3,45	F		0,85	Non défini - Non défini			92 614,90	111 547,68		
EHPAD TOURNON D'AGENAS	2013	C	TOURNON D'AGENAS - EHPAD BEL AIR	CDC	2 157 493,54	1 887 806,85	25,61	T	F	LIVRET A	1,78	V	LIVRET A	1,74	Non défini - Non défini			32 353,12	71 916,45		
EHPAD TOURNON D'AGENAS	2013	C	TOURNON D'AGENAS - EHPAD BEL AIR	CDC	1 017 978,15	907 680,02	26,36	T	F		2,05	F		3,15	Non défini - Non défini			22 304,52	25 449,28		
EHPAD TOURNON D'AGENAS	2013	C	TOURNON D'AGENAS - EHPAD BEL AIR	CDC	865 767,85	771 976,36	26,36	T	F		2,04	F		1,74	Non défini - Non défini			18 969,91	21 644,19		
EHPAD MONFLANQUIN	2012	C	MONFLANQUIN - EHPAD RENE ANDRIEU	CDC	1 213 995,78	1 092 596,23	26,44	T	F		3,18	F		1,75	Non défini - Non défini			33 965,71	40 466,52		
EHPAD MONFLANQUIN	2012	C	MONFLANQUIN - EHPAD RENE ANDRIEU	CDC	1 754 038,63	1 578 635,69	26,44	T	V	LIVRET A	1,89	V	LIVRET A	1,86	Non défini - Non défini			28 954,81	58 467,98		
EHPAD DE FEUGAROLLES	2015	C	FEUGAROLLES - EHPAD MERE ADIELADE D'IMBERT	CDC	3 190 837,97	3 063 204,44	23,36	T	V	LIVRET A	1,86	V	LIVRET A	1,85	Non défini - Non défini			55 698,19	127 633,53		
CH SAINT-CYR VILLENEUVE/LOT	2013	P	CH SAINT-CYR - VILLENEUVE-SUR-LOT	CASSE REGIONALE CREDIT AGR.	1 399 965,00	1 184 810,17	15,16	T	F		3,90	F		3,84	Non défini - Non défini			44 698,04	55 908,78		
EHPAD LE MAS D'AGENAS	2013	C	LE MAS D'AGENAS - EHPAD VENTEUILLH	CDC	665 157,50	543 211,94	11,53	T	F		2,92	F		2,89	Non défini - Non défini			15 210,35	44 343,84		
FOYER DU MONT-CLAIR	2016	X	MONCLAR D'AGENAS - FOYER DU MONT-CLAIR	CDC	5 200 000,00	4 961 104,36	28,12	A	F		2,78	F		2,78	Non défini - Non défini			136 972,73	115 922,94		
Total pour les emprunts autres que ceux contractés par des collectivités ou des EP (hors logements sociaux)											32 900 771,60	21 573 816,31								573 498,59	1 093 302,79
CILIOPEE HABITAT	2007	P	ESTILLAC - PETIT BUSCON - 31 LOG GENDARME AUTOROUT	CREDIT FONCIER DE FRANCE	1 207 794,46	933 319,91	19,01	A	V	EURBOR12M	1,23	V	EURBOR12M	0,00	Non défini - Non défini			0,00	33 003,20		
CILIOPEE HABITAT	2014	X	APPRENTOIT SUR LE DEPARTEMENT 47	CDC	15 270,00	12 537,33	11,36	A	V	LIVRET A	1,37	V	LIVRET A	1,35	Non défini - Non défini			169,25	954,18		
CILIOPEE HABITAT	2015	X	APPRENTOIT - MELHAN-SUR-GARONNE	CDC	10 959,00	10 520,04	36,86	A	V	LIVRET A	0,56	V	LIVRET A	0,55	Non défini - Non défini			57,88	236,13		
CILIOPEE HABITAT	2015	X	APPRENTOIT - CASTILLONNES	CDC	21 592,00	20 727,15	36,86	A	V	LIVRET A	0,56	V	LIVRET A	0,55	Non défini - Non défini			114,00	465,23		
CILIOPEE HABITAT	2015	X	APPRENTOIT - LAMONTJOIE	CDC	11 684,00	11 196,84	36,86	A	V	LIVRET A	0,56	V	LIVRET A	0,55	Non défini - Non défini			61,58	251,32		
CILIOPEE HABITAT	2015	X	APPRENTOIT - LAUZUN	CDC	18 923,00	18 165,05	36,86	A	V	LIVRET A	0,57	V	LIVRET A	0,55	Non défini - Non défini			99,90	407,73		
CILIOPEE HABITAT	2015	X	APPRENTOIT - MOIRAX	CDC	16 761,00	16 089,65	36,86	A	V	LIVRET A	0,57	V	LIVRET A	0,55	Non défini - Non défini			88,50	361,14		
CILIOPEE HABITAT	2015	X	APPRENTOIT - DURAS	CDC	20 399,00	19 581,93	36,86	A	V	LIVRET A	0,56	V	LIVRET A	0,55	Non défini - Non défini			107,70	439,53		
FEDERATION DES OEUVRES LAIQUES	1998	P	BOE - CAT LA COURONNE	CDC	457 347,05	34 426,46	0,00	A	F		4,74	F		4,80	Non défini - Non défini			1 652,50	34 426,46		
FEDERATION DES OEUVRES LAIQUES	2000	X	CASTILLONNES - FOYERS VIE ET A DOUBLE TARIFICATION	CDC	3 140 927,44	1 312 060,94	7,20	T	F		3,58	F		0,89	Non défini - Non défini			44 013,54	150 044,79		
ANDP - ASS NOTRE DAME DE PITIE	2002	X	TOURNON D'AGENAS - MAISON SAINT-PAUL	CDC	1 386 426,38	400 865,39	3,94	A	F	LIVRET A	1,77	V	LIVRET A	1,77	Non défini - Non défini			7 011,64	81 366,80		
ANDP - ASS NOTRE DAME DE PITIE	2008	C	TOURNON D'AGENAS - MAISON SAINT-PAUL	CE AQUITAINE POITOU-CHARENTES	1 482 244,00	955 035,90	15,49	M	F		4,44	F		4,40	Non défini - Non défini			40 353,98	59 689,90		
ANDP - ASS NOTRE DAME DE PITIE	2012	C	SAINTE-LIVRADE-SUR-LOT - FOYER MONTCLAIRJOIE	CREDIT COOPERATIF	765 000,00	590 680,37	18,63	T	V	LIVRET A	2,07	V	LIVRET A	1,82	Non défini - Non défini			10 540,96	30 684,68		
L'ADAPT	2000	X	VRIZEL - CENTRE DE REEDUCATION FONCTIONNELLE	CDC	640 713,95	307 727,57	7,53	T	F		4,46	F		1,23	Non défini - Non défini			14 540,31	31 046,74		
L'ADAPT	2001	C	VRIZEL - CENTRE DE REEDUCATION FONCTIONNELLE	DEXIA CREDIT LOCAL	1 730 296,35	622 906,67	7,78	A	V	T4M	5,90	V	T4M	5,90	Non défini - Non défini			38 751,50	291,188		
ASSO CILIOPEE Avenir et Joie	2000	X	AGEN - CHRS LA ROSERAIE	CDC	56 898,32	9 631,28	2,44	A	V	LIVRET A	3,21	V	LIVRET A	1,20	Non défini - Non défini			117,98	3 319,64		
ASSO CILIOPEE Avenir et Joie	2005	P	AGEN - CHRS LA ROSERAIE	CREDIT MUTUEL AGEN	500																

Désignation du bénéficiaire	Année de mobilisation et profil d'amort. de l'emprunt (1)		Objet de l'emprunt garanti	Organisme prêteur ou chef de file	Montant initial	Capital restant dû au 22/02/2018	Durée résiduelle	Périodicité des remboursements (2)	Taux (3)	Taux initial		Taux à la date de vote du budget (6)				Indices ou devises pouvant modifier l'emprunt	Annuité garantie au cours de l'exercice	
	Année	Profil								Index (4)	Taux actuariel (5)	Taux (3)	Index (4)	Niveau de taux	Catégorie de l'emprunt (7)		en intérêts (8)	en capital
HABITALYS - OPH 47	1967	P	FUMEL - RES LE BRETOU	CDC	6 980,64	418,88	2,09	A	F	0,00	F	0,00	Non défini - Non défini		0,00	139,61		
HABITALYS - OPH 47	1981	X	TONNENS - RES MONTAMAT II	CDC	927 553,18	58 501,68	0,00	A	V	LIVRET A	4,79	V	LIVRET A	1,80	Non défini - Non défini	1 349,61	58 501,68	
HABITALYS - OPH 47	1981	X	BEAUVILLE - RES PICADAM I	CDC	458 454,90	28 915,20	0,00	A	V	LIVRET A	4,78	V	LIVRET A	1,80	Non défini - Non défini	667,05	28 915,20	
HABITALYS - OPH 47	1981	X	VILLEREAU - RES CLAUPE	CDC	368 607,24	24 566,69	0,00	A	V	LIVRET A	4,79	V	LIVRET A	1,80	Non défini - Non défini	565,74	24 566,69	
HABITALYS - OPH 47	1981	X	AIGUILLOU - RES LAROUSSE	CDC	1 138 371,03	72 992,67	0,44	A	V	LIVRET A	4,76	V	LIVRET A	1,80	Non défini - Non défini	1 207,25	72 992,67	
HABITALYS - OPH 47	1981	X	MONFLANQUIN - RES BELLEVUE	CDC	106 951,98	6 765,12	0,44	A	V	LIVRET A	4,75	V	LIVRET A	1,80	Non défini - Non défini	121,78	6 765,12	
HABITALYS - OPH 47	1984	X	LAPLUME - RES ESCURAN	CDC	321 081,72	70 400,94	2,69	A	V	LIVRET A	4,69	V	LIVRET A	1,80	Non défini - Non défini	3 061,74	16 261,19	
HABITALYS - OPH 47	1984	X	HOUILLLES - RES LES MAYSOUETS	CDC	584 446,54	37 819,99	0,00	A	V	LIVRET A	4,69	V	LIVRET A	1,80	Non défini - Non défini	2 458,83	37 819,99	
HABITALYS - OPH 47	1984	X	TONNENS - RES SAINT-JACQUES	CDC	466 817,79	98 752,02	2,69	A	V	LIVRET A	4,65	V	LIVRET A	1,80	Non défini - Non défini	4 294,77	22 809,92	
HABITALYS - OPH 47	1984	X	MEZIN - RES L'OUSTAL - BD PSDT FALLIERES	CDC	106 886,76	24 012,80	3,44	A	V	LIVRET A	4,71	V	LIVRET A	1,80	Non défini - Non défini	996,38	5 546,47	
HABITALYS - OPH 47	1984	X	CASTELMORON - RES VANTRALLE - RUE DE L'HOPITAL	CDC	55 178 298,62	12 396,62	3,44	A	V	LIVRET A	4,69	V	LIVRET A	1,80	Non défini - Non défini	509,36	2 853,83	
HABITALYS - OPH 47	1984	X	MEZIN - RES CHEVAL BLANC - RUE D'ARMAGNAC	CDC	23 896,38	5 389,48	3,44	A	V	LIVRET A	4,67	V	LIVRET A	1,80	Non défini - Non défini	220,56	1 240,24	
HABITALYS - OPH 47	1984	X	VILLEREAU - RES LAPLAGNE	CDC	253 212,79	56 896,52	3,44	A	V	LIVRET A	4,69	V	LIVRET A	1,80	Non défini - Non défini	2 337,17	13 141,94	
HABITALYS - OPH 47	1984	X	SAINTE-MAURIN - RES PONT DE LARRAN - LD BORDE-BASSE	CDC	448 078,91	99 679,92	3,44	A	V	LIVRET A	4,68	V	LIVRET A	1,80	Non défini - Non défini	4 090,49	23 000,94	
HABITALYS - OPH 47	1984	X	CLAIRAC - RES CHAUMEL - RUE DES COULETRES	CDC	242 278,38	54 439,57	3,44	A	V	LIVRET A	4,68	V	LIVRET A	1,80	Non défini - Non défini	2 236,25	12 574,43	
HABITALYS - OPH 47	1982	X	PRAYSAS - RES LES CATALPAS I	CDC	136 712,47	15 980,46	1,19	A	V	LIVRET A	4,91	V	LIVRET A	1,80	Non défini - Non défini	1 017,08	7 783,95	
HABITALYS - OPH 47	1982	X	WANNE - RES VILLALONGA I - LD MARCON	CDC	684 034,93	79 957,51	1,19	A	V	LIVRET A	4,91	V	LIVRET A	1,80	Non défini - Non défini	5 088,78	38 946,67	
HABITALYS - OPH 47	1982	X	BOUGLON - RES PLEN AIR	CDC	148 926,21	17 171,89	1,19	A	V	LIVRET A	4,92	V	LIVRET A	1,80	Non défini - Non défini	1 092,88	8 384,29	
HABITALYS - OPH 47	1982	X	LE PASSAGE - RES THEOPHILE DE VAU	CDC	1 324 368,06	154 806,67	1,19	A	V	LIVRET A	4,88	V	LIVRET A	1,80	Non défini - Non défini	9 852,44	75 405,10	
HABITALYS - OPH 47	1982	X	LAROQUE-TIMBAUT - RES BAROU	CDC	519 433,13	55 542,85	1,44	A	V	LIVRET A	4,86	V	LIVRET A	1,80	Non défini - Non défini	3 534,94	27 054,48	
HABITALYS - OPH 47	1983	X	TONNENS - RES LES LAVANDES	CDC	1 116 023,92	190 797,54	1,69	A	V	LIVRET A	4,87	V	LIVRET A	1,80	Non défini - Non défini	9 908,72	60 344,42	
HABITALYS - OPH 47	1983	X	TOMBEBOEUF - RES GRAND RUE - IMMEUBLE REBEYREN	CDC	32 513,56	5 558,57	1,69	A	V	LIVRET A	4,82	V	LIVRET A	1,80	Non défini - Non défini	298,70	1 758,04	
HABITALYS - OPH 47	1983	X	CLAIRAC - RES CHAUMEL - MM BARBARICHE ET FENASSE	CDC	69 328,48	11 852,53	1,69	A	V	LIVRET A	4,82	V	LIVRET A	1,80	Non défini - Non défini	615,61	3 748,65	
HABITALYS - OPH 47	1983	X	MEZIN - RES L'OUSTAL	CDC	30 318,23	5 282,16	1,69	A	V	LIVRET A	4,83	V	LIVRET A	1,80	Non défini - Non défini	1 637,16	9 282,16	
HABITALYS - OPH 47	1983	X	TONNENS - RES MONTAMAT II - PRET COMPLEMENTAIRE	CDC	22 867,35	3 909,45	1,69	A	V	LIVRET A	4,80	V	LIVRET A	1,80	Non défini - Non défini	203,05	1 278,46	
HABITALYS - OPH 47	1983	X	FAILLIT	CDC	46 420,73	7 980,79	2,44	A	V	LIVRET A	4,79	V	LIVRET A	1,80	Non défini - Non défini	388,52	2 524,12	
HABITALYS - OPH 47	1983	X	TOMBEBOEUF - RES GRAND RUE	CDC	115 536,54	19 863,35	2,44	A	V	LIVRET A	4,79	V	LIVRET A	1,80	Non défini - Non défini	967,00	6 282,28	
HABITALYS - OPH 47	1986	X	SOS - RES LE PARC	CDC	833 255,84	203 752,87	4,69	A	V	LIVRET A	3,58	V	LIVRET A	0,40	Non défini - Non défini	815,01	36 191,63	
HABITALYS - OPH 47	1986	X	PONT-DU-CASSE - RES LES ROITELETS	CDC	128 370,30	30 798,93	4,69	A	V	LIVRET A	3,44	V	LIVRET A	0,40	Non défini - Non défini	1 223,20	5 470,64	
HABITALYS - OPH 47	1986	X	MARMANDE - RES LA GASCONNE - RONDUREAU	CDC	1 515 175,38	370 500,04	4,69	A	V	LIVRET A	3,56	V	LIVRET A	0,40	Non défini - Non défini	1 482,00	65 810,11	
HABITALYS - OPH 47	1986	X	BOIE - RES LA CROIX - ZAC SAINT-PIERRE-DE-GAUBERT	CDC	1 724 422,79	297 003,69	4,69	A	V	LIVRET A	3,89	V	LIVRET A	1,22	Non défini - Non défini	12 123,21	85 522,34	
HABITALYS - OPH 47	1986	X	CASTLONNES - RES SAINT-MICHEL	CDC	163 867,75	48 836,53	5,10	A	V	LIVRET A	3,96	V	LIVRET A	1,02	Non défini - Non défini	498,13	8 344,50	
HABITALYS - OPH 47	1986	X	PONT-DU-CASSE - RES LES BERGES DE SEGURAN	CDC	853 860,85	258 788,44	5,19	A	V	LIVRET A	4,06	V	LIVRET A	1,02	Non défini - Non défini	2 639,64	44 218,00	
HABITALYS - OPH 47	1987	X	MARMANDE - RES LA GASCONNE - RUC RONDUREAU	CDC	657 049,78	203 465,07	5,53	A	V	LIVRET A	3,32	V	LIVRET A	1,02	Non défini - Non défini	4 318,52	28 064,27	
HABITALYS - OPH 47	1987	X	CASTEMORON-SUR-LOT - RES LE VIGNOLE	CDC	44 389,34	15 066,12	5,53	A	V	LIVRET A	4,06	V	LIVRET A	1,02	Non défini - Non défini	331,23	2 152,58	
HABITALYS - OPH 47	1987	X	MARMANDE - RES COUCHANT DE CARPETTE	CDC	1 297 219,48	456 068,00	5,53	A	V	LIVRET A	4,06	V	LIVRET A	1,02	Non défini - Non défini	9 679,91	62 906,33	
HABITALYS - OPH 47	1987	X	SAINTE-SYLVESTRE-SUR-LOT - RES BEAUSEJOUR 2	CDC	527 195,39	195 297,49	5,53	A	V	LIVRET A	4,06	V	LIVRET A	1,02	Non défini - Non défini	3 929,28	25 556,54	
HABITALYS - OPH 47	1987	X	TOURNON-D'AGENAS - RES LE GRILLOU	CDC	270 491,66	95 097,74	5,81	A	V	LIVRET A	4,04	V	LIVRET A	1,02	Non défini - Non défini	1 087,00	13 933,27	
HABITALYS - OPH 47	1987	X	TONNENS - RES DEVINEAU - RUE DES CORDERIES	CDC	441 980,19	152 985,37	5,86	A	V	LIVRET A	3,89	V	LIVRET A	1,02	Non défini - Non défini	1 560,45	22 525,34	
HABITALYS - OPH 47	1987	X	MARMANDE - RES LES CERSIERS II - RUE GAL DUPORT	CDC	690 570,11	236 104,34	6,11	A	V	LIVRET A	3,96	V	LIVRET A	1,02	Non défini - Non défini	2 408,26	34 763,65	
HABITALYS - OPH 47	1987	X	SAINTE-SYLVESTRE-SUR-LOT - RES BEAUSEJOUR	CDC	1 328 864,54	456 381,00	6,20	A	V	LIVRET A	3,96	V	LIVRET A	1,02	Non défini - Non défini	4 655,09	67 196,82	
HABITALYS - OPH 47	1987	X	PONT-DU-CASSE - RES BEOULAYOUES	CDC	378 774,22	130 085,05	6,20	A	V	LIVRET A	3,96	V	LIVRET A	1,02	Non défini - Non défini	1 326,87	19 153,50	
HABITALYS - OPH 47	1987	X	LAFITTE-SUR-LOT - RES LOU CARRELOT	CDC	98 278,37	98 318,63	6,28	A	V	LIVRET A	3,96	V	LIVRET A	1,02	Non défini - Non défini	1 002,85	14 476,26	
HABITALYS - OPH 47	1987	X	PONT-DU-CASSE - RES BEOULAYOUES - 2E FRACTION	CDC	361 212,73	122 784,62	6,36	A	V	LIVRET A	3,96	V	LIVRET A	1,02	Non défini - Non défini	1 252,28	16 076,73	
HABITALYS - OPH 47	1988	X	LA SAUVETAT-SUR-LEDE - RES F. JOUBES	CDC	138 540,18	54 636,48	6,53	A	V	LIVRET A	3,96	V	LIVRET A	1,02	Non défini - Non défini	581,30	7 056,72	
HABITALYS - OPH 47	1988	X	LA SAUVETAT-SUR-LEDE - RES F. JOUBES	CDC	95 878,08	37 811,72	6,53	A	V	LIVRET A	3,96	V	LIVRET A	1,02	Non défini - Non défini	402,30	4 883,66	
HABITALYS - OPH 47	1988	X	TONNENS - RES DEVINEAU - 2E FRACTION	CDC	466 097,17	182 132,42	6,61	A	V	LIVRET A	3,95	V	LIVRET A	1,02	Non défini - Non défini	1 857,75	23 592,68	
HABITALYS - OPH 47	1988	X	LAYRAC - RES TOURNAY	CDC	206 482,13	79 922,47	6,78	A	V	LIVRET A	3,95	V	LIVRET A	1,02	Non défini - Non défini	815,21	10 352,83	
HABITALYS - OPH 47	1988	X	CASTELMORON-SUR-LOT - RES LE VIGNOLE	CDC	479 893,35	180 401,45	6,78	A	V	LIVRET A	3,76	V	LIVRET A	1,02	Non défini - Non défini	1 840,09	23 368,50	
HABITALYS - OPH 47	1989	X	FARGUES-SUR-OURZED - RES LE PEYRROULE	CDC	280 571,07	87 772,57	7,53	A	V	LIVRET A	4,71	V	LIVRET A	1,80	Non défini - Non défini	4 538,16	7 852,29	
HABITALYS - OPH 47	1989	X	PORT-SAINT-MARIE - RES LES FONTAINES	CDC	115 061,51	60 536,32	11,69	A	V	LIVRET A	3,86	V	LIVRET A	1,80	Non défini - Non défini	1 086,05	4 759,19	
HABITALYS - OPH 47	1989	X	MEZIN - RES CHEVAL BLANC	CDC	282 890,19	123 796,52	7,53	A	V	LIVRET A	4,71	V	LIVRET A	1,80	Non défini - Non défini	6 402,10	11 089,16	
HABITALYS - OPH 47	1989	X	FOULAYRONNES - RES LA COLLINE C	CDC	356 299,57	117 430,29	5,44	A	V	LIVRET A	4,69	V	LIVRET A	1,80	Non défini - Non défini	5 438,64	17 134,45	
HABITALYS - OPH 47	1992	X	SAINTE-SYLVESTRE-SUR-LOT - RES BEAUSEJOUR II	CDC	320 882,47	140 818,47	9,36	A	V	LIVRET A	4,26	V	LIVRET A	1,80	Non défini - Non défini	2 534,73	14 307,22	
HABITALYS - OPH 47	1993	X	LACAUSSE - RES PRAT DE LOYS	CDC	124 053,25	59 998,03	9,53	A	V	LIVRET A	4,24	V	LIVRET A	1,80	Non défini - Non défini	1 079,96	5 557,54	
HABITALYS - OPH 47	1993	X	BOURELINS - RES CLOS LORRAIN	CDC	109 871,07	52 135,51	9,78	A	V	LIVRET A	4,18	V	LIVRET A	1,80	Non défini - Non défini	938,44	4 829,26	
HABITALYS - OPH 47	1994	X	SAINTE-HILAIRE-DE-LUSIGNAN - RES DE GRABILLAS	CDC	221 680,81	103 434,46	10,26	A	V	LIVRET A	4,18	V	LIVRET A	1,80	Non défini - Non défini	1 862,36	8 933,77	
HABITALYS - OPH 47	1994	X	HOUILLLES - RES LES LOUJOUETS	CDC	139 160,65	68 511,01	11,44	A	V	LIVRET A	3,99	V	LIVRET A	1,80	Non défini - Non défini	1 233,20	5 835,16	
HABITALYS - OPH 47	1994	X	CASTELMORON-SUR-LOT - RES DU FORT	CDC	119 028,23	59 154,07	10,86	A	V	LIVRET A	3,89	V	LIVRET A	1,80	Non défini - Non défini	1 064,77	5 038,22	
HABITALYS - OPH 47	1995	X	PUYMCLAN - RES LE HOUX	CDC	149 955,56	78 634,15	11,69	A	V	LIVRET A	3,94	V	LIVRET A	1,80	Non défini - Non défini	1 415,41	6 202,51	
HABITALYS - OPH 47	1995	X	SOS - RES ESTRADRE	CDC	143 787,47	74 854,84	11,86	A	V	LIVRET A	3,79	V	LIVRET A	1,80	Non défini - Non défini	1 347,39	5 904,44	
HABITALYS - OPH 47	1995	X	LE MAS-D'AGENAS - RES LODOIS HEYRAUD	CDC	270 280,83	141 049,54	12,02	A	V	LIVRET A	3,83	V	LIVRET A	1,80	Non défini - Non défini	2 538,89	11 125,70	
HABITALYS - OPH 47	1995	X	LA SAUVETAT-DE-SAVERES - RES CANTERANNE	CDC	183 126,98	99 579,11	12,36	A	V	LIVRET A	3,78	V	LIVRET A	1,80	Non défini - Non défini	1 792,42	7 854,81	
HABITALYS - OPH 47	1994	X	MEZIN - RES SEUL ET CHENE	CDC	282 212,31	130 312,99	10,86	A	V	LIVRET A	3,99	V	LIVRET A	1,80	Non défini - Non défini	2 345,63	11 098,90	
HABITALYS - OPH 47	1996	X	GUERN - RES MAGNOLIAS	CDC	201 680,75	93 246,30	10,20	A	V	LIVRET A	3,62	V	LIVRET A	1,80	Non défini - Non défini	1 678,44	8 630,85	
HABITALYS - OPH 47	1996	X	SAUVETERRE-SAINT-DENIS - RES CAMP DU SOL	CDC	66 013,47	33 676,34	10,53											

Désignation du bénéficiaire	Année de mobilisation et profil d'amort. de l'emprunt (1)		Objet de l'emprunt garanti	Organisme prêteur ou chef de file	Montant initial	Capital restant dû au 22/06/2018	Durée résiduelle	Périodicité des remboursements (2)	Taux (3)	Taux initial			Taux à la date de vote du budget (6)			Indice de vote de l'emprunt	Annuité garantie au cours de l'exercice	
	Année	Profil								Index (4)	Taux actualisé (5)	Taux (3)	Index (4)	Niveau de taux	Catégorie de l'emprunt (7)		en intérêts (8)	en capital
HABITALYS - OPH 47	1992	X	SEYCHES - RES LES LAURIERES	CDC	558 932,38	260 792,85	10,36	A	V	LIVRET A	4,14	V	LIVRET A	1,80	Non défini - Non défini	4 694,27	24 156,88	
HABITALYS - OPH 47	1992	X	BOE - RES LA CROIX SAINT-PIERRE	CDC	2 011 184,29	938 758,85	10,44	A	V	LIVRET A	4,13	V	LIVRET A	1,80	Non défini - Non défini	16 897,68	86 956,02	
HABITALYS - OPH 47	1992	X	MARMANDE - RES PAUL VERGÈNES	CDC	701 588,04	327 479,78	10,36	A	V	LIVRET A	4,13	V	LIVRET A	1,80	Non défini - Non défini	5 894,64	30 333,98	
HABITALYS - OPH 47	1993	X	FOULAVRONNES - RES LES JARDINS DE GUYENNE - 4E TRA	CDC	2 535 130,41	1 293 486,70	10,53	A	V	LIVRET A	4,13	V	LIVRET A	1,80	Non défini - Non défini	23 282,84	110 167,94	
HABITALYS - OPH 47	1993	X	ASTAFFORT - RES LOU CARFA	CDC	412 850,03	172 192,36	7,69	A	V	LIVRET A	3,86	V	LIVRET A	1,80	Non défini - Non défini	19 029,25	119 086,26	
HABITALYS - OPH 47	1993	X	AUGILLON - RES MARCEL PREVOST	CDC	814 759,07	407 861,83	10,78	A	V	LIVRET A	4,04	V	LIVRET A	1,80	Non défini - Non défini	7 341,51	34 738,10	
HABITALYS - OPH 47	1994	X	TONNEINS - RES VALMY MONCHAY	CDC	707 080,99	377 916,64	11,53	A	V	LIVRET A	3,97	V	LIVRET A	1,80	Non défini - Non défini	6 802,50	29 809,39	
HABITALYS - OPH 47	1994	X	BRAX - RES HAMEAU DE LA ROSE	CDC	2 223 444,65	1 188 374,09	11,53	A	V	LIVRET A	3,97	V	LIVRET A	1,80	Non défini - Non défini	21 390,73	93 736,79	
HABITALYS - OPH 47	1994	X	CASSENEUIL - RES SAS CASALOUS - RUE GRANDE	CDC	220 219,52	117 701,73	11,53	A	V	LIVRET A	3,97	V	LIVRET A	1,80	Non défini - Non défini	2 118,63	9 284,05	
HABITALYS - OPH 47	1994	X	BONENCONTRE - RES LA PLANE DU LEVANT	CDC	1 169 138,14	606 646,17	11,94	A	V	LIVRET A	3,85	V	LIVRET A	1,80	Non défini - Non défini	10 955,63	48 037,35	
HABITALYS - OPH 47	1994	X	PONT-DU-CASSE - RES LES ORMEAUX - LD GAURET	CDC	712 877,73	366 607,73	12,11	A	V	LIVRET A	3,86	V	LIVRET A	1,80	Non défini - Non défini	6 598,94	28 917,35	
HABITALYS - OPH 47	1994	X	GONTAUD-DE-NOGARET - RES SAINT-PIERRE	CDC	240 428,12	105 310,49	9,10	A	V	LIVRET A	3,88	V	LIVRET A	1,80	Non défini - Non défini	1 895,75	10 700,50	
HABITALYS - OPH 47	1994	X	BONENCONTRE - RES SAINT-EXUPERY - LD DELBES	CDC	944 382,17	486 937,23	12,28	A	V	LIVRET A	3,80	V	LIVRET A	1,80	Non défini - Non défini	8 764,87	38 408,72	
HABITALYS - OPH 47	1995	X	CASTELCULIER - RES LES CHAUMES - LD LE RIBASSOU	CDC	1 585 200,28	745 409,50	9,86	A	V	LIVRET A	3,75	V	LIVRET A	1,80	Non défini - Non défini	13 417,37	69 046,28	
HABITALYS - OPH 47	1996	X	MORAX - RES LE COUVENT	CDC	146 378,04	72 320,88	11,11	A	V	LIVRET A	3,57	V	LIVRET A	1,80	Non défini - Non défini	1 301,78	6 154,54	
HABITALYS - OPH 47	1996	X	LAIGNAC - RES LES HAUTS DE SIBALDIO I	CDC	314 374,42	157 616,60	11,03	A	V	LIVRET A	3,65	V	LIVRET A	1,80	Non défini - Non défini	2 837,10	13 413,27	
HABITALYS - OPH 47	1996	X	ESTILLAC - RES CHAMP DE LASSALLE - LD LASBRUGES	CDC	613 506,44	303 114,33	11,44	A	V	LIVRET A	3,57	V	LIVRET A	1,80	Non défini - Non défini	5 456,00	25 795,26	
HABITALYS - OPH 47	1997	X	COLAYRAC-SAINT-CIRO - RES LES TILLEULS I	CDC	516 443,03	278 986,86	11,53	A	V	LIVRET A	3,57	V	LIVRET A	1,80	Non défini - Non défini	4 985,78	21 828,39	
HABITALYS - OPH 47	1997	X	SAINT-SIXTE - RES PACHOU	CDC	176 344,03	87 126,15	11,11	A	V	LIVRET A	3,57	V	LIVRET A	1,80	Non défini - Non défini	1 568,27	7 414,47	
HABITALYS - OPH 47	1997	X	VILLENEUVE-SUR-LOT - RES LE MOULIN	CDC	1 145 883,86	662 370,91	15,28	A	V	LIVRET A	3,38	V	LIVRET A	1,80	Non défini - Non défini	11 922,68	42 873,78	
HABITALYS - OPH 47	1997	X	BOE - RES DU CANAL - LIEU-DIT BORY	CDC	1 846 069,64	1 063 889,27	15,11	A	V	LIVRET A	3,38	V	LIVRET A	1,80	Non défini - Non défini	19 150,00	68 862,20	
HABITALYS - OPH 47	1997	X	MARCELLUS - RES LES CLUX	CDC	184 375,96	105 088,09	14,86	A	V	LIVRET A	3,45	V	LIVRET A	1,80	Non défini - Non défini	1 891,58	6 802,17	
HABITALYS - OPH 47	1997	X	SAINTE-LIVRADE-SUR-LOT - RES L'ESPEROU	CDC	438 856,51	232 013,32	12,02	A	V	LIVRET A	3,53	V	LIVRET A	1,80	Non défini - Non défini	4 176,24	18 284,16	
HABITALYS - OPH 47	1997	X	ESTILLAC - RES CHAMP DE LA ROSE	CDC	326 870,65	169 807,81	13,26	A	V	LIVRET A	3,42	V	LIVRET A	1,80	Non défini - Non défini	3 493,33	14 667,33	
HABITALYS - OPH 47	1998	X	SAINT-SYLVESTRE-SUR-LOT - RES LA PLANE	CDC	346 192,66	175 674,64	15,11	A	V	LIVRET A	3,42	V	LIVRET A	1,80	Non défini - Non défini	3 165,74	12 374,06	
HABITALYS - OPH 47	1998	X	CASTELMORON-SUR-LOT - RES DU POINT	CDC	142 539,53	74 260,45	12,44	A	V	LIVRET A	3,45	V	LIVRET A	1,80	Non défini - Non défini	1 336,69	5 852,26	
HABITALYS - OPH 47	1998	X	ASTAFFORT - RES LAPONTARIQUE - RUE M. BAQUIE	CDC	159 815,36	89 003,68	12,69	A	V	LIVRET A	3,41	V	LIVRET A	1,80	Non défini - Non défini	1 602,06	6 535,30	
HABITALYS - OPH 47	1998	X	GAUJAC - RES LE MARANSIN	CDC	216 291,01	139 407,43	15,69	A	V	LIVRET A	3,32	V	LIVRET A	1,80	Non défini - Non défini	2 509,33	8 154,52	
HABITALYS - OPH 47	2000	X	CASTELCULIER - RES LE CENTRE	CDC	139 597,35	76 853,83	16,94	A	V	LIVRET A	2,36	V	LIVRET A	1,80	Non défini - Non défini	1 383,37	4 368,72	
HABITALYS - OPH 47	2000	X	VERTEUIL-D'AGENAS - RES DU PERRET	CDC	210 617,92	124 790,69	13,94	A	V	LIVRET A	3,27	V	LIVRET A	1,80	Non défini - Non défini	2 246,24	8 443,53	
HABITALYS - OPH 47	2001	X	SANT-ANDOLAS-DE-LA-VALERIE - RES DE L'AUROUE	CDC	246 436,71	142 436,18	14,61	A	V	LIVRET A	3,16	V	LIVRET A	1,70	Non défini - Non défini	2 422,44	9 659,97	
HABITALYS - OPH 47	1992	X	LE PASSAGE - RES BELLEVUE	CDC	81 827,01	36 845,24	8,61	A	V	LIVRET A	4,40	V	LIVRET A	1,80	Non défini - Non défini	665,21	3 743,50	
HABITALYS - OPH 47	1992	X	MARMANDE - RES EAU BONNE	CDC	23 324,70	10 502,67	8,61	A	V	LIVRET A	4,40	V	LIVRET A	1,80	Non défini - Non défini	189,05	1 067,10	
HABITALYS - OPH 47	1992	X	SAINTE-BAZELLE - RES LA GRAVE	CDC	20 885,52	9 315,48	8,69	A	V	LIVRET A	4,40	V	LIVRET A	1,80	Non défini - Non défini	167,68	946,46	
HABITALYS - OPH 47	1992	X	VILLENEUVE-SUR-LOT - RES MYRE MORLY	CDC	22 714,90	10 228,10	8,61	A	V	LIVRET A	4,40	V	LIVRET A	1,80	Non défini - Non défini	148,11	1 039,19	
HABITALYS - OPH 47	1994	X	MARMANDE - RES LA CALE	CDC	28 448,05	7 454,18	3,94	A	V	LIVRET A	4,24	V	LIVRET A	1,80	Non défini - Non défini	134,18	1 498,03	
HABITALYS - OPH 47	1994	X	LE PASSAGE - RES JULES FERRY	CDC	26 878,69	18 039,66	10,94	A	V	LIVRET A	4,09	V	LIVRET A	1,80	Non défini - Non défini	226,65	1 129,22	
HABITALYS - OPH 47	1994	X	LE PASSAGE - RES R. RUE PAUL BERT	CDC	28 488,32	13 163,09	10,94	A	V	LIVRET A	4,02	V	LIVRET A	1,80	Non défini - Non défini	236,95	1 111,25	
HABITALYS - OPH 47	1994	X	LE PASSAGE - RES 8 RUE PAUL BERT	CDC	27 239,59	7 137,54	3,94	A	V	LIVRET A	4,24	V	LIVRET A	1,80	Non défini - Non défini	128,48	1 434,39	
HABITALYS - OPH 47	1994	X	COLAYRAC-SAINT-CIRO - RES SAINT-JEAN-DE-VIDOUROUX	CDC	22 566,27	9 512,98	3,94	A	V	LIVRET A	4,24	V	LIVRET A	1,80	Non défini - Non défini	106,43	1 188,32	
HABITALYS - OPH 47	1994	X	MARMANDE - RES 5 RUE AMPERE	CDC	28 556,75	14 192,00	10,94	A	V	LIVRET A	4,02	V	LIVRET A	1,80	Non défini - Non défini	255,46	1 208,74	
HABITALYS - OPH 47	1995	X	SAINTE-BAZELLE - RES SAINT-PEY D' AARON	CDC	82 841,10	38 295,39	12,28	A	V	LIVRET A	3,24	V	LIVRET A	1,30	Non défini - Non défini	497,84	3 191,20	
HABITALYS - OPH 47	1995	X	CASTELCULIER - RES LES CHAUMES	CDC	47 483,30	21 950,37	12,28	A	V	LIVRET A	3,31	V	LIVRET A	1,30	Non défini - Non défini	285,38	1 829,14	
HABITALYS - OPH 47	1996	X	MIRAMONT-DE-GUYENNE - RES FLECE CEZANNE	CDC	17 641,71	7 853,84	10,26	A	V	LIVRET A	3,11	V	LIVRET A	1,30	Non défini - Non défini	102,61	746,88	
HABITALYS - OPH 47	1996	X	LE PASSAGE - RES JEAN MOULIN	CDC	21 796,40	9 419,75	10,53	A	V	LIVRET A	3,21	V	LIVRET A	1,30	Non défini - Non défini	122,46	869,41	
HABITALYS - OPH 47	1996	X	MORAX - RES RUE MAUBEC	CDC	23 236,36	10 041,66	10,53	A	V	LIVRET A	3,21	V	LIVRET A	1,30	Non défini - Non défini	130,54	926,79	
HABITALYS - OPH 47	1996	X	MORAX - RES RUE DU COUVENT	CDC	32 863,89	14 202,78	10,53	A	V	LIVRET A	3,21	V	LIVRET A	1,30	Non défini - Non défini	184,64	1 310,87	
HABITALYS - OPH 47	1996	X	SAINTE-SIXTE - RES PACHOU	CDC	42 207,34	18 240,76	10,53	A	V	LIVRET A	3,21	V	LIVRET A	1,30	Non défini - Non défini	237,13	1 683,54	
HABITALYS - OPH 47	1997	X	CARBON-SAINT-SAUVEUR - RES LES PALLUS	CDC	20 992,08	4 889,06	3,61	A	V	LIVRET A	3,39	V	LIVRET A	1,30	Non défini - Non défini	63,53	1 012,07	
HABITALYS - OPH 47	1997	X	SAINTE-PARDOUX-BOURLEU - RES ANDREUX	CDC	16 280,41	4 257,52	3,61	A	V	LIVRET A	3,39	V	LIVRET A	1,30	Non défini - Non défini	55,35	881,94	
HABITALYS - OPH 47	1997	X	SAUVETERRE-SAINT-DENIS - RES CAMP DU SOL	CDC	37 017,58	16 396,87	10,53	A	V	LIVRET A	3,21	V	LIVRET A	1,30	Non défini - Non défini	213,03	1 512,42	
HABITALYS - OPH 47	1997	X	COLAYRAC-SAINT-CIRO - RES LES TILLEULS I	CDC	74 852,80	34 377,09	11,53	A	V	LIVRET A	3,08	V	LIVRET A	1,30	Non défini - Non défini	446,91	2 959,34	
HABITALYS - OPH 47	1997	X	CASTELNONNES (RUE MALBEC) ET SAUMEJAN (BOURG)	CDC	32 994,54	4 396,49	3,61	A	V	LIVRET A	0,00	V	LIVRET A	1,30	Non défini - Non défini	57,14	909,90	
HABITALYS - OPH 47	1997	X	LE PASSAGE - RES MPASSE LAVINAL	CDC	26 650,53	10 197,57	8,61	A	V	LIVRET A	3,24	V	LIVRET A	1,30	Non défini - Non défini	132,57	1 106,81	
HABITALYS - OPH 47	1997	X	LE PASSAGE - RES MPASSE LANGEVIN	CDC	18 822,30	7 213,64	8,61	A	V	LIVRET A	3,24	V	LIVRET A	1,30	Non défini - Non défini	93,77	782,98	
HABITALYS - OPH 47	1997	X	BOE - RES BORY	CDC	332 487,19	163 826,03	15,11	A	V	LIVRET A	2,90	V	LIVRET A	1,30	Non défini - Non défini	2 129,74	11 829,29	
HABITALYS - OPH 47	1998	X	SAINTE-LIVRADE - RES L'ESPEROU	CDC	72 991,63	39 537,86	13,26	A	V	LIVRET A	3,08	V	LIVRET A	1,30	Non défini - Non défini	306,28	1 827,77	
HABITALYS - OPH 47	1998	X	ESTILLAC - RES CHAMP LASSALLE	CDC	174 138,40	79 077,34	11,53	A	V	LIVRET A	3,04	V	LIVRET A	1,30	Non défini - Non défini	1 039,71	6 884,66	
HABITALYS - OPH 47	1998	X	VILLENEUVE-SUR-LOT - RES LE MOULIN	CDC	108 778,01	54 657,49	14,78	A	V	LIVRET A	2,98	V	LIVRET A	1,30	Non défini - Non défini	710,55	3 946,64	

Désignation du bénéficiaire	Année de mobilisation et profil d'amort. de l'emprunt (1)		Objet de l'emprunt garanti	Organisme prêteur ou chef de file	Montant initial	Capital restant dû au 22/02/2018	Durée résiduelle	Périodicité des remboursements (2)	Taux (3)	Taux initial			Taux à la date de vote du budget (6)			Indice ou devise pouvant modifier l'emprunt	Annuité garantie au cours de l'exercice	
	Année	Profil								Index (4)	Taux actuariel (5)	Taux (3)	Niveau de taux	Catégorie de l'emprunt (7)	en intérêts (8)		en capital	
HABITALYS - OPH 47	2003	X	CASTELJALOUX - RES LRAC	CDC	42 000,92	34 022,42	35,44	A	V	LIVRET A	2,06	V	1,20	Non défini - Non défini		408,27	1 112,10	
HABITALYS - OPH 47	2002	P	TONNEINS - RES MERLE ET DUBOSCO	CFFL CAISSE FRCE FINANCE LOCAL	859 125,00	30 218,29	0,00	T	V	EURIBOR3M	1,20	V	0,37	Non défini - Non défini		57,67	30 218,29	
HABITALYS - OPH 47	2002	X	TONNEINS - RES BARRADEAU - 1 MAISON	CDC	24 392,36	4 734,88	1,69	A	V	LIVRET A	3,70	V	1,22	Non défini - Non défini		31,08	1 600,63	
HABITALYS - OPH 47	2001	X	TONNEINS - RES DUBOSCO - 34 MAISONS	CDC	67 059,51	14 388,89	2,44	A	V	LIVRET A	5,77	V	1,23	Non défini - Non défini		655,45	3 469,63	
HABITALYS - OPH 47	2002	X	TONNEINS - RES BARRADEAU - 1 MAISON	CDC	46 247,94	9 823,26	2,44	A	V	LIVRET A	5,77	V	1,23	Non défini - Non défini		450,05	3 178,40	
HABITALYS - OPH 47	2002	X	TONNEINS - RES MERLE - 37 MAISONS	CDC	259 312,17	72 766,42	2,61	A	V	LIVRET A	5,58	V	1,23	Non défini - Non défini		3 389,68	17 126,20	
HABITALYS - OPH 47	2002	X	TONNEINS - RES DUBOSCO - 34 MAISONS	CDC	758 898,22	252 800,96	3,86	A	V	LIVRET A	4,92	V	1,23	Non défini - Non défini		9 402,11	46 616,40	
HABITALYS - OPH 47	2002	X	TONNEINS - RES DUBOSCO - 34 MAISONS	CDC	531 246,31	176 966,53	3,94	A	V	LIVRET A	4,67	V	1,23	Non défini - Non défini		6 581,69	32 632,62	
HABITALYS - OPH 47	2003	X	PUYMROL - RES LES ARCADES	CDC	189 206,00	118 680,68	16,51	A	V	LIVRET A	2,94	V	1,20	Non défini - Non défini		2 017,58	7 281,84	
HABITALYS - OPH 47	2002	X	MEZIN - RES LE CLUIR	CDC	209 252,42	25 779,39	19,53	A	V	LIVRET A	2,28	V	1,20	Non défini - Non défini		309,35	1 434,65	
HABITALYS - OPH 47	2004	X	VILLEREAU - RES SAINT-ROCH	CDC	102 971,00	77 733,99	20,77	A	V	LIVRET A	2,70	V	1,70	Non défini - Non défini		1 321,47	2 943,32	
HABITALYS - OPH 47	2004	X	VILLEREAU - RES SAINT-ROCH	CDC	75 209,00	56 776,06	20,77	A	V	LIVRET A	2,70	V	1,70	Non défini - Non défini		965,19	2 140,77	
HABITALYS - OPH 47	2004	X	MONTAYRAL - RES DU BOIS	CDC	36 341,95	32 166,37	35,53	A	V	LIVRET A	2,52	V	1,70	Non défini - Non défini		546,82	631,56	
HABITALYS - OPH 47	2004	X	MONTAYRAL - RES DU BOIS	CDC	11 351,39	9 852,60	35,53	A	V	LIVRET A	2,00	V	1,70	Non défini - Non défini		118,23	213,10	
HABITALYS - OPH 47	2004	X	MONTAYRAL - RES DU BOIS	CDC	316 732,38	241 430,80	20,53	A	V	LIVRET A	2,72	V	1,20	Non défini - Non défini		4 104,32	9 141,54	
HABITALYS - OPH 47	2004	X	MONTAYRAL - RES DU BOIS	CDC	56 931,20	43 882,37	20,53	A	V	LIVRET A	2,21	V	1,20	Non défini - Non défini		526,58	1 754,81	
HABITALYS - OPH 47	2004	X	BONENCONTRE - RES PAQUZADOU	CDC	1 139 676,72	860 354,14	20,77	A	V	LIVRET A	2,62	V	1,20	Non défini - Non défini		14 626,02	52 576,45	
HABITALYS - OPH 47	2004	X	BONENCONTRE - RES PAQUZADOU	CDC	184 085,12	135 739,70	20,69	A	V	LIVRET A	2,15	V	1,20	Non défini - Non défini		1 628,87	5 428,98	
HABITALYS - OPH 47	2004	X	POUSSIGNAC - RES LES PRES	CDC	189 007,00	139 999,71	20,77	A	V	LIVRET A	2,09	V	1,70	Non défini - Non défini		2 227,00	4 960,17	
HABITALYS - OPH 47	2004	X	CAUMONT-SUR-GARONNE - RES PORT DU QUAI	CDC	201 417,30	152 052,07	20,77	A	V	LIVRET A	2,68	V	1,70	Non défini - Non défini		2 584,89	5 757,30	
HABITALYS - OPH 47	2004	X	LE PASSAGE - RUE PAUL BEME	CDC	885 439,53	665 688,17	20,86	A	V	LIVRET A	2,56	V	1,70	Non défini - Non défini		11 316,70	25 205,62	
HABITALYS - OPH 47	2004	X	LE PASSAGE - RUE PAUL BEME	CDC	176 605,52	129 685,36	20,86	A	V	LIVRET A	2,28	V	1,20	Non défini - Non défini		1 566,22	5 185,97	
HABITALYS - OPH 47	2004	X	VIANNE - CHEMIN DU MARCON	CDC	189 398,97	142 977,05	20,69	A	V	LIVRET A	2,64	V	1,70	Non défini - Non défini		2 430,61	5 413,68	
HABITALYS - OPH 47	2004	X	VIANNE - CHEMIN DU MARCON	CDC	36 169,34	20 687,61	20,69	A	V	LIVRET A	2,16	V	1,20	Non défini - Non défini		307,00	1 026,01	
HABITALYS - OPH 47	2004	X	ROMESTANG - LOTISSEMENT JEANDAYNE	CDC	120 204,60	87 238,62	20,77	A	V	LIVRET A	2,34	V	1,70	Non défini - Non défini		1 483,06	3 403,20	
HABITALYS - OPH 47	2005	X	MONCLAR-D'AGENAS - RES BONNETOU	CDC	36 000,00	8 401,72	2,44	A	V	LIVRET A	3,12	V	1,50	Non défini - Non défini		126,03	2 800,98	
HABITALYS - OPH 47	2006	X	CASTELCULIER - GRANDFONDS	CDC	319 390,00	251 971,01	23,44	A	V	LIVRET A	2,34	V	1,50	Non défini - Non défini		3 779,57	8 799,96	
HABITALYS - OPH 47	2006	X	CASTELCULIER - GRANDFONDS	CDC	30 950,00	27 673,41	37,78	A	V	LIVRET A	2,19	V	1,50	Non défini - Non défini		415,10	527,31	
HABITALYS - OPH 47	2006	X	CASTELCULIER - GRANDFONDS	CDC	85 080,00	67 533,56	22,78	A	V	LIVRET A	2,35	V	1,50	Non défini - Non défini		1 013,00	2 358,55	
HABITALYS - OPH 47	2006	X	CASTELCULIER - GRANDFONDS	CDC	45 885,00	35 689,37	22,78	A	V	LIVRET A	1,83	V	1,50	Non défini - Non défini		356,89	1 323,13	
HABITALYS - OPH 47	2006	X	ROQUEFORT - RES BOURDELETERE	CDC	267 335,00	212 301,29	22,78	A	V	LIVRET A	2,36	V	1,50	Non défini - Non défini		3 183,05	7 410,94	
HABITALYS - OPH 47	2006	X	ROQUEFORT - RES BOURDELETERE	CDC	102 012,00	79 344,99	22,78	A	V	LIVRET A	1,79	V	1,00	Non défini - Non défini		793,45	2 941,59	
HABITALYS - OPH 47	2005	X	LEVIGNAC-DE-GUYENNE - RES MAUCA	CDC	378 187,57	289 157,83	21,94	A	V	LIVRET A	2,49	V	1,65	Non défini - Non défini		4 771,10	10 439,27	
HABITALYS - OPH 47	2006	X	SANT-PE - SAINT-SIMON - RES LE RECHOU	CDC	290 831,00	232 187,78	22,53	A	V	LIVRET A	2,45	V	1,50	Non défini - Non défini		3 482,82	8 108,95	
HABITALYS - OPH 47	2005	X	DURAS - RES LES BOUTERES	CDC	387 634,00	311 326,76	22,53	A	V	LIVRET A	2,21	V	1,50	Non défini - Non défini		4 669,90	10 872,81	
HABITALYS - OPH 47	2006	P	PONT-DU-CASSE - RES PEYRoux	DEXIA CREDIT LOCAL	916 798,00	671 801,03	17,86	T	F		3,69	F	3,75	Non défini - Non défini		24 825,23	26 313,06	
HABITALYS - OPH 47	2006	F	SEVIGNAC-SUR-GARONNE - RES LA HITE	DEXIA CREDIT LOCAL	490 000,00	299 274,72	17,81	T	F		3,69	F	3,75	Non défini - Non défini		2 144,73	11 680,98	
HABITALYS - OPH 47	2007	X	BONENCONTRE - RES BIDALET - 21 LOGEMENTS	CDC	144 580,00	129 469,89	39,36	A	V	LIVRET A	2,05	V	1,00	Non défini - Non défini		1 942,05	2 385,75	
HABITALYS - OPH 47	2007	X	BONENCONTRE - RES BIDALET	CDC	250 107,00	203 589,47	29,28	A	V	LIVRET A	2,17	V	1,00	Non défini - Non défini		1 117,95	6 306,08	
HABITALYS - OPH 47	2007	X	CASTELJALOUX - RES PEYRAMA	CDC	73 647,00	62 190,75	29,36	A	V	LIVRET A	2,19	V	1,50	Non défini - Non défini		932,86	1 656,71	
HABITALYS - OPH 47	2007	X	VILLENEUVE-SUR-LOT - RUE DE LA PAIX	CDC	26 780,00	13 503,87	7,44	A	V	LIVRET A	2,15	V	1,50	Non défini - Non défini		202,55	1 631,82	
HABITALYS - OPH 47	2007	X	AGUILLOU - RES SURCOUF	CDC	57 600,00	45 717,65	27,44	A	V	LIVRET A	0,94	V	0,30	Non défini - Non défini		137,16	1 567,60	
HABITALYS - OPH 47	2007	X	BUZET-SUR-BAISE - RES LASPLACES - TRANCHE 2	CDC	210 000,00	78 410,73	4,44	A	V	LIVRET A	2,50	V	1,15	Non défini - Non défini		901,72	15 484,12	
HABITALYS - OPH 47	2007	X	LE PASSAGE - RES ROCHERLINE - TRANCHE 2	CDC	90 000,00	33 604,64	4,44	A	V	LIVRET A	2,50	V	1,15	Non défini - Non défini		386,45	6 636,07	
HABITALYS - OPH 47	2007	X	ROQUEFORT - RES BOURDELETERE - TRANCHE 2	CDC	258 087,00	217 940,01	29,44	A	V	LIVRET A	2,15	V	1,50	Non défini - Non défini		3 269,11	5 905,74	
HABITALYS - OPH 47	2007	X	ROQUEFORT - RES BOURDELETERE - TRANCHE 2	CDC	139 984,00	113 948,30	29,44	A	V	LIVRET A	1,13	V	0,50	Non défini - Non défini		569,74	3 530,00	
HABITALYS - OPH 47	2007	X	TONNEINS - RES LES TLEULETS	CDC	100 000,00	55 383,79	9,44	A	V	LIVRET A	2,05	V	0,95	Non défini - Non défini		526,15	5 433,93	
HABITALYS - OPH 47	2007	X	BONENCONTRE - RES BIDALET	CDC	1 421 004,00	1 199 958,30	29,36	A	V	LIVRET A	2,15	V	0,95	Non défini - Non défini		17 999,38	31 965,91	
HABITALYS - OPH 47	2007	X	BONENCONTRE - RES BIDALET	CDC	460 651,00	352 349,78	19,36	A	V	LIVRET A	2,84	V	2,00	Non défini - Non défini		7 046,99	15 444,98	
HABITALYS - OPH 47	2008	X	FOULAYRONNES - RES LA COLLINE - TRANCHE 1	CDC	85 000,00	42 432,85	4,53	A	V	LIVRET A	2,56	V	1,15	Non défini - Non défini		487,97	6 961,33	
HABITALYS - OPH 47	2008	X	FOULAYRONNES - RES LA COLLINE - TRANCHE 2	CDC	899 230,00	419 023,17	9,53	A	V	LIVRET A	2,05	V	0,95	Non défini - Non défini		3 980,72	37 301,40	
HABITALYS - OPH 47	2008	P	LE PASSAGE - RES LE PETIT CANALLET	CAISSE REGIONALE CREDIT AGR.	1 053 874,00	767 699,04	19,51	A	V	LIVRET A	1,40	V	0,75	Non défini - Non défini		5 757,74	35 721,52	
HABITALYS - OPH 47	2008	X	TONNEINS - RES VENES - 18 LOGEMENTS	CDC	121 926,00	110 434,75	39,69	A	V	LIVRET A	1,94	V	1,50	Non défini - Non défini		1 656,52	1 969,17	
HABITALYS - OPH 47	2008	X	TONNEINS - RES VENES - 18 LOGEMENTS	CDC	1 119 805,00	963 723,64	29,69	A	V	LIVRET A	1,91	V	1,50	Non défini - Non défini		14 455,88	24 645,55	
HABITALYS - OPH 47	2008	X	TONNEINS - RES VENES - 4 LOGEMENTS	CDC	32 681,00	28 730,66	39,69	A	V	LIVRET A	0,94	V	0,50	Non défini - Non défini		143,65	633,12	
HABITALYS - OPH 47	2008	X	TONNEINS - RES VENES - 4 LOGEMENTS	CDC	300 155,00	250 007,79	29,69	A	V	LIVRET A	0,96	V	0,50	Non défini - Non défini		1 250,04	6 475,99	
HABITALYS - OPH 47	2008	X	CASTELJALOUX - RES LES ARNES	CDC	338 095,00	439 379,69	10,44	A	V	LIVRET A	1,63	V	0,75	Non défini - Non défini		1 367,18	6 384,17	
HABITALYS - OPH 47	2008	X	VILLETON - RES HURGOYE	CDC	291 000,00	245 137,32	30,44	A	V	LIVRET A	1,61	V	1,10	Non défini - Non défini		2 696,52	7 678,97	
HABITALYS - OPH 47	2008	X	TONNEINS - RES LES HETRES	CDC	75 000,00	44 372,00	10,44	A	V	LIVRET A	1,68	V	0,75	Non défini - Non défini		332,79	3 988,38	
HABITALYS - OPH 47	2008	X	CASSENEUIL - RES BELLERIVE	CDC	135 000,00	79 869,65	10,44	A	V	LIVRET A	1,65	V	0,75	Non défini - Non défini		599,02	7 179,09	
HABITALYS - OPH 47	2008	X	LE PASSAGE - RES LES PEUPLIERS	CDC	94 780,00	77 704,24	28,53	A	V	LIVRET A	0,31	V						

Désignation du bénéficiaire	Année de mobilisation et profil d'amort. de l'emprunt (1)		Objet de l'emprunt garanti	Organisme prêteur ou chef de file	Montant initial	Capital restant dû au 22/06/2018	Durée résiduelle	Périodicité des remboursements (2)	Taux (3)	Taux initial			Taux à la date de vote du budget (6)			Indice de l'emprunt	Annuité garantie au cours de l'exercice		
	Année	Profil								Index (4)	Taux actualisé (5)	Taux (3)	Index (4)	Niveau de taux	Catégorie de l'emprunt (7)			en intérêts (8)	en capital
HABITALYS - OPH 47	2011	X	FAUGEROLLES - LABOUTHE TRANCHE 2	CDC	134 000,00	124 667,51	42,78	A	V	LIVRET A	1,33	V	LIVRET A	1,10	Non défini - Non défini	1 371,35	2 218,03		
HABITALYS - OPH 47	2011	X	FAUGEROLLES - LABOUTHE TRANCHE 2	CDC	366 000,00	329 513,46	32,77	A	V	LIVRET A	1,33	V	LIVRET A	1,10	Non défini - Non défini	3 624,65	8 044,55		
HABITALYS - OPH 47	2011	X	FAUGEROLLES - LABOUTHE TRANCHE 2	CDC	202 000,00	178 410,49	32,77	A	V	LIVRET A	0,55	V	LIVRET A	0,30	Non défini - Non défini	5 535,23	6 492,16		
HABITALYS - OPH 47	2007	X	VILLENEUVE-SUR-LOT - RES LA GARE	CDC	1 441 411,00	1 241 801,35	29,53	A	V	LIVRET A	1,89	V	LIVRET A	1,50	Non défini - Non défini	16 143,82	32 778,16		
HABITALYS - OPH 47	2011	X	CASTELJAUX - RESIDENCE TATION	CDC	170 000,00	124 803,79	13,11	A	V	LIVRET A	1,51	V	LIVRET A	1,10	Non défini - Non défini	1 372,91	8 539,32		
HABITALYS - OPH 47	2007	X	SAINTE-HILAIRE-DE-LUSIGNAN - RES GRABILLAS	CDC	365 445,00	307 195,72	25,53	A	V	LIVRET A	2,17	V	LIVRET A	1,50	Non défini - Non défini	4 607,94	9 312,72		
HABITALYS - OPH 47	2007	X	ARGENTON - RES LAMOLIE	CDC	370 388,00	311 359,24	25,53	A	V	LIVRET A	2,21	V	LIVRET A	1,50	Non défini - Non défini	4 670,39	9 438,94		
HABITALYS - OPH 47	2007	X	VERTEUIL-D'AGENAIS - RES PIERRE SOYER	CDC	268 179,00	231 003,11	29,53	A	V	LIVRET A	1,90	V	LIVRET A	1,30	Non défini - Non défini	3 003,04	6 098,46		
HABITALYS - OPH 47	2007	X	VILLENEUVE-SUR-LOT - RES GOUGET	CDC	54 729,00	45 246,54	27,53	A	V	LIVRET A	1,15	V	LIVRET A	0,50	Non défini - Non défini	226,24	1 453,73		
HABITALYS - OPH 47	2007	X	TONNENNS - RES CARNOT	CDC	1 147 203,00	988 173,97	29,53	A	V	LIVRET A	1,85	V	LIVRET A	1,50	Non défini - Non défini	12 846,28	26 707,70		
HABITALYS - OPH 47	2007	X	VILLENEUVE-SUR-LOT - RES LA GARE	CDC	536 700,00	426 862,10	19,53	A	V	LIVRET A	2,54	V	LIVRET A	1,88	Non défini - Non défini	8 021,25	17 903,16		
HABITALYS - OPH 47	2007	X	VILLENEUVE-SUR-LOT - RES LA GARE	CDC	114 285,00	95 454,43	29,53	A	V	LIVRET A	2,28	V	LIVRET A	1,50	Non défini - Non défini	286,38	2 716,79		
HABITALYS - OPH 47	2007	X	ANTAGNAC - RES LES PLATANES	CDC	345 000,00	290 009,51	25,53	A	V	LIVRET A	0,81	V	LIVRET A	0,30	Non défini - Non défini	4 350,14	8 791,72		
HABITALYS - OPH 47	2007	X	MIRAMONT-DE-GUYENNE - RES SIMONE COMBEAUD	CDC	438 445,00	375 442,32	27,53	A	V	LIVRET A	2,19	V	LIVRET A	1,50	Non défini - Non défini	5 631,63	10 429,33		
HABITALYS - OPH 47	2007	X	MIRAMONT-DE-GUYENNE - RES SIMONE COMBEAUD	CDC	109 915,00	90 870,92	27,53	A	V	LIVRET A	2,15	V	LIVRET A	0,50	Non défini - Non défini	454,38	2 119,60		
HABITALYS - OPH 47	2011	X	FAUGEROLLES - RES LALANNE	CDC	95 000,00	83 401,66	33,19	A	V	LIVRET A	0,52	V	LIVRET A	0,30	Non défini - Non défini	250,20	2 333,69		
HABITALYS - OPH 47	2011	X	FAUGEROLLES - RES LALANNE - FONCIER	CDC	75 000,00	69 394,89	43,20	A	V	LIVRET A	1,30	V	LIVRET A	1,10	Non défini - Non défini	763,34	1 234,65		
HABITALYS - OPH 47	2011	X	FAUGEROLLES - RES LALANNE - CONSTRUCTION	CDC	426 000,00	362 975,96	33,19	A	V	LIVRET A	1,28	V	LIVRET A	1,10	Non défini - Non défini	3 985,38	8 851,70		
HABITALYS - OPH 47	2011	X	FUMEL - RESIDENCE MONCANV	CDC	195 000,00	143 513,03	13,19	A	V	LIVRET A	1,58	V	LIVRET A	1,10	Non défini - Non défini	1 578,64	9 987,06		
HABITALYS - OPH 47	2011	X	PUIJOLS - RESIDENCE POIL ROUGE - FONCIER	CDC	200 000,00	185 063,00	43,28	A	V	LIVRET A	1,29	V	LIVRET A	1,10	Non défini - Non défini	2 035,58	3 292,39		
HABITALYS - OPH 47	2011	X	PUIJOLS - RESIDENCE POIL ROUGE - CONSTRUCTION	CDC	737 000,00	659 797,64	33,28	A	V	LIVRET A	1,27	V	LIVRET A	1,10	Non défini - Non défini	7 257,78	16 107,91		
HABITALYS - OPH 47	2011	X	PUIJOLS - RESIDENCE POIL ROUGE - FONCIER	CDC	248 000,00	225 255,11	43,28	A	V	LIVRET A	0,49	V	LIVRET A	0,30	Non défini - Non défini	675,76	4 796,65		
HABITALYS - OPH 47	2011	X	PUIJOLS - RESIDENCE POIL ROUGE - CONSTRUCTION	CDC	910 000,00	798 900,12	33,28	A	V	LIVRET A	0,49	V	LIVRET A	0,30	Non défini - Non défini	2 396,70	22 354,28		
HABITALYS - OPH 47	2011	X	COCUMONT - RES LES TERRASSES DE LIMOGES PRET PLUS	CDC	67 000,00	55 989,65	43,53	A	V	LIVRET A	1,23	V	LIVRET A	1,10	Non défini - Non défini	1 564,12	5 544,12		
HABITALYS - OPH 47	2011	X	COCUMONT - RES LES TERRASSES DE LIMOGES PRET PLUS	CDC	170 000,00	155 980,83	33,53	A	V	LIVRET A	1,28	V	LIVRET A	1,10	Non défini - Non défini	1 708,97	3 663,16		
HABITALYS - OPH 47	2011	X	COCUMONT - RES LES TERRASSES DE LIMOGES PRET PLUS	CDC	120 000,00	107 968,71	33,53	A	V	LIVRET A	0,49	V	LIVRET A	0,30	Non défini - Non défini	328,28	2 930,05		
HABITALYS - OPH 47	2011	X	LE PASSAGE D'AGEN - 9 RUE PAUL BERT	CDC	109 000,00	95 401,06	33,44	A	V	LIVRET A	0,50	V	LIVRET A	0,30	Non défini - Non défini	263,45	2 669,45		
HABITALYS - OPH 47	2012	X	VILLENEUVE-SUR-LOT - RES LA PASSESSE DES CIEUTATS	CDC	870 000,00	781 213,06	33,61	A	V	LIVRET A	0,51	V	LIVRET A	0,30	Non défini - Non défini	2 343,64	21 249,47		
HABITALYS - OPH 47	2012	X	LE PASSAGE D'AGEN - 14 RES PAUL BERT IV	CDC	111 000,00	99 672,02	33,69	A	V	LIVRET A	0,51	V	LIVRET A	0,30	Non défini - Non défini	299,01	2 705,15		
HABITALYS - OPH 47	2012	X	BONENCONTRE - RES CHAMP DE LIMAC - FONCIER	CDC	144 000,00	134 917,52	43,69	A	V	LIVRET A	1,28	V	LIVRET A	1,10	Non défini - Non défini	1 484,09	2 333,22		
HABITALYS - OPH 47	2012	X	BONENCONTRE - RES CHAMP DE LIMAC - CONSTRUCTION	CDC	821 000,00	749 957,01	33,69	A	V	LIVRET A	1,25	V	LIVRET A	1,10	Non défini - Non défini	8 239,63	17 651,59		
HABITALYS - OPH 47	2012	X	BONENCONTRE - RES CHAMP DE LIMAC	CDC	381 000,00	342 117,44	33,69	A	V	LIVRET A	0,47	V	LIVRET A	0,30	Non défini - Non défini	1 026,35	9 285,23		
HABITALYS - OPH 47	2012	X	LE PASSAGE D'AGEN - RES ROCHEBRUNE	CDC	496 000,00	387 369,64	13,94	A	V	LIVRET A	1,50	V	LIVRET A	1,10	Non défini - Non défini	4 261,06	24 847,40		
HABITALYS - OPH 47	2012	X	LE PASSAGE D'AGEN - RES CHAMPAGNE III	CDC	394 000,00	351 857,36	34,36	A	V	LIVRET A	0,44	V	LIVRET A	0,30	Non défini - Non défini	1 055,58	9 549,57		
HABITALYS - OPH 47	2012	X	LE PASSAGE D'AGEN - RES CHAMPAGNE III	CDC	154 000,00	143 636,46	44,36	A	V	LIVRET A	1,23	V	LIVRET A	1,10	Non défini - Non défini	1 580,00	2 484,00		
HABITALYS - OPH 47	2012	X	LE PASSAGE D'AGEN - RES CHAMPAGNE III	CDC	1 171 000,00	1 063 221,79	34,36	A	V	LIVRET A	1,24	V	LIVRET A	1,10	Non défini - Non défini	11 695,44	25 069,09		
HABITALYS - OPH 47	2012	X	LE PASSAGE D'AGEN - RES CHAMPAGNE II	CDC	270 000,00	241 120,52	34,36	A	V	LIVRET A	0,50	V	LIVRET A	0,30	Non défini - Non défini	1 427,81	29 590,78		
HABITALYS - OPH 47	2012	X	LE PASSAGE D'AGEN - RES CHAMPAGNE II	CDC	69 000,00	64 556,89	44,36	A	V	LIVRET A	1,23	V	LIVRET A	1,10	Non défini - Non défini	707,03	1 112,98		
HABITALYS - OPH 47	2012	X	LE PASSAGE D'AGEN - RES CHAMPAGNE II	CDC	463 000,00	420 385,72	34,36	A	V	LIVRET A	1,24	V	LIVRET A	1,10	Non défini - Non défini	4 624,24	9 912,03		
HABITALYS - OPH 47	2013	X	BONENCONTRE - 3 RUE LAMARTINE	CDC	142 000,00	130 242,96	34,61	A	V	LIVRET A	0,45	V	LIVRET A	0,30	Non défini - Non défini	390,73	3 431,43		
HABITALYS - OPH 47	2013	X	VILLEFRANCHE-DU-QUEYRAN - RES LA TUQUE	CDC	35 000,00	33 203,06	44,61	A	V	LIVRET A	1,23	V	LIVRET A	1,10	Non défini - Non défini	365,24	528,40		
HABITALYS - OPH 47	2013	X	VILLEFRANCHE-DU-QUEYRAN - RES LA TUQUE	CDC	396 000,00	367 008,67	34,61	A	V	LIVRET A	1,21	V	LIVRET A	1,10	Non défini - Non défini	4 037,10	8 364,26		
HABITALYS - OPH 47	2013	X	AGEN - RES MARX DORMOY II	CDC	288 000,00	273 213,71	44,61	A	V	LIVRET A	1,23	V	LIVRET A	1,10	Non défini - Non défini	3 005,35	4 594,87		
HABITALYS - OPH 47	2013	X	AGEN - RES MARX DORMOY II	CDC	1 396 000,00	1 297 073,79	34,61	A	V	LIVRET A	1,25	V	LIVRET A	1,10	Non défini - Non défini	14 267,81	29 590,78		
HABITALYS - OPH 47	2013	X	AGEN - RES MARX DORMOY II	CDC	374 000,00	343 034,29	44,61	A	V	LIVRET A	0,41	V	LIVRET A	0,30	Non défini - Non défini	1 029,10	9 037,71		
HABITALYS - OPH 47	2013	X	NERAC - RES LE CLOS D'ALBRET	CDC	628 000,00	595 757,68	34,61	A	V	LIVRET A	1,19	V	LIVRET A	1,10	Non défini - Non défini	6 553,33	10 019,36		
HABITALYS - OPH 47	2013	X	NERAC - RES LE CLOS D'ALBRET	CDC	1 461 000,00	1 357 467,53	34,61	A	V	LIVRET A	1,19	V	LIVRET A	1,10	Non défini - Non défini	14 932,14	30 837,18		
HABITALYS - OPH 47	2013	X	NERAC - RES LE CLOS D'ALBRET	CDC	367 000,00	336 613,85	34,61	A	V	LIVRET A	0,41	V	LIVRET A	0,30	Non défini - Non défini	1 009,84	8 868,56		
HABITALYS - OPH 47	2013	X	SAINTE-LIVRADE-SUR-LOT - RES CAFI	CDC	862 000,00	797 313,96	34,69	A	V	LIVRET A	1,23	V	LIVRET A	1,10	Non défini - Non défini	8 770,48	20 392,36		
HABITALYS - OPH 47	2013	X	SAINTE-LIVRADE-SUR-LOT - RES CAFI	CDC	246 000,00	222 536,45	44,69	A	V	LIVRET A	1,21	V	LIVRET A	1,10	Non défini - Non défini	2 565,72	4 553,03		
HABITALYS - OPH 47	2013	X	SAINTE-LIVRADE-SUR-LOT - RES CAFI	CDC	67 830,00	67 636,41	44,77	A	V	LIVRET A	0,46	V	LIVRET A	0,30	Non défini - Non défini	202,91	1 373,44		
HABITALYS - OPH 47	2013	X	SAINTE-LIVRADE-SUR-LOT - RES CAFI	CDC	240 000,00	219 713,61	34,78	A	V	LIVRET A	0,42	V	LIVRET A	0,30	Non défini - Non défini	659,14	5 788,66		
HABITALYS - OPH 47	2013	X	LAUZUN - RES LES BALCONS DE LAUZUN	CDC	81 000,00	76 729,42	44,86	A	V	LIVRET A	1,18	V	LIVRET A	1,10	Non défini - Non défini	844,03	1 290,42		
HABITALYS - OPH 47	2013	X	LAUZUN - RES LES BALCONS DE LAUZUN	CDC	382 000,00	354 348,05	34,86	A	V	LIVRET A	1,19	V	LIVRET A	1,10	Non défini - Non défini	3 897,83	8 075,72		
HABITALYS - OPH 47	2013	X	LE PASSAGE D'AGEN - RES THEOPHILE DE VAU III	CDC	25 345,00	23 710,17	44,94	A	V	LIVRET A	0,40	V	LIVRET A	0,30	Non défini - Non défini	171,13	481,46		
HABITALYS - OPH 47	2013	X	LE PASSAGE D'AGEN - RES THEOPHILE DE VAU III	CDC	68 000,00	62 252,20	34,94	A	V	LIVRET A	0,42	V	LIVRET A	0,30	Non défini - Non défini	186,78	1 640,12		
HABITALYS - OPH 47	2013	X	FOULAYRONNES - RES LES TROIS PLUMES - PLUS	CDC	159 000,00	150 343,78	45,19	A	V	LIVRET A	1,25	V	LIVRET A	1,25	Non défini - Non défini	2 343,78	2 772,45		
HABITALYS - OPH 47	2013	X	FOULAYRONNES - RES LES TROIS PLUMES - PLUS	CDC	1 346 000,00	1 245 185,20	35,20	A	V	LIVRET A	1,37	V	LIVRET A	1,35	Non défini - Non défini	16 810,00	27 090,07		
HABITALYS - OPH 47	2013	X	FOULAYRONNES - RES LES TROIS PLUMES - PLUS	CDC	43 900,00	40 947,25	45,19	A	V	LIVRET A	0,58	V	LIVRET A	0,55	Non défini - Non défini	225,21	784,73		
HABITALYS - OPH 47	2013	X	FOULAYRONNES - RES LES TROIS PLUMES - PLUS	CDC	429 100,00	391 613,05	35,20	A	V	LIVRET A	0,58	V	LIVRET A	0,55	Non défini - Non défini	2 153,87	9 866,51		
HABITALYS - OPH 47	2013	X	BEAUVILLE - RES PICADOUI	CDC	72 000,00	59 141,04	15,44	A	V	LIVRET A	1,42	V	LIVRET A	1,35	Non défini - Non défini	798,40	3 410,16		
HABITALYS - OPH 47	2013	X	SAINTE-LIVRADE-SUR-LOT - CAFI LOT 2 - 2E TRANCHE	CDC	306 000,00	288 203,49	45,44	A	V	LIVRET A	1,37	V	LIVRET A	1,35	Non défini - Non défini	3 890,75	4 560,86		
HABITALYS - OPH 47	2013	X	SAINTE-LIVRADE-SUR-LOT - CAFI LOT 2 - 2E TRANCHE	CDC	767 000,00	709 552,04	35,44	A	V	LIVRET A	1,36	V	LIVRET A	1,35	Non défini - Non défini	9 575,95	15 436,91		
HABITALYS - OPH 47	2013	X	SAINTE-LIVRADE-SUR-LOT - CAFI LOT 2 - 2E TRANCHE	CDC	103 700,00	95 725,00	45,44	A	V	LIVRET A	0,58	V	LIVRET A	0,55	Non défini - Non défini	531,98	1 853,88		
HABITALYS - OPH 47	2013	X	SAINTE-LIVRADE-SUR-LOT - CAFI LOT 2 - 2E TRANCHE	CDC	294 000,00	268 315,63	35,44	A	V	LIVRET A	0,58	V	LIVRET A	0,55	Non défin				

Désignation du bénéficiaire	Année de mobilisation et profil d'amort. de l'emprunt (1)		Objet de l'emprunt garanti	Organisme prêteur ou chef de file	Montant initial	Capital restant dû au 22/06/2018	Durée résiduelle	Périodicité des remboursements (2)	Taux (3)	Taux initial			Taux à la date de vote du budget (6)			Indices ou devises pouvant modifier l'emprunt		Annuité garantie au cours de l'exercice	
	Année	Profil								Index (4)	Taux actualisé (5)	Taux (3)	Index (4)	Niveau de taux	Catégorie de l'emprunt (7)	en intérêts (8)	en capital		
HABITALYS - OPH 47	2016	X	ST BARTHELEMY D'AGENAIS RES LE CHENE VERT PLAIF	CDC	9 000,00	8 685,40	47,44	A	V	LIVRET A	0,55	V	LIVRET A	0,55	Non défini - Non défini		47,77	158,60	
HABITALYS - OPH 47	2016	X	ST BARTHELEMY D'AGENAIS RES LE CHENE VERT PLAIF CON	CDC	108 000,00	103 144,14	37,44	A	V	LIVRET A	0,55	V	LIVRET A	0,55	Non défini - Non défini		567,29	2 447,08	
HABITALYS - OPH 47	2015	X	TONNEINS - RES FREDERIC MSTRAL - PLUS CON	CDC	239 000,00	235 622,12	37,53	A	V	LIVRET A	1,34	V	LIVRET A	1,35	Non défini - Non défini		3 180,90	3 423,48	
HABITALYS - OPH 47	2015	X	TONNEINS - RES FREDERIC MSTRAL - PLUS CON	CDC	810 000,00	794 494,66	37,53	A	V	LIVRET A	1,32	V	LIVRET A	1,35	Non défini - Non défini		10 727,03	15 613,31	
HABITALYS - OPH 47	2015	X	TONNEINS - RES FREDERIC MSTRAL - PLAIF CON	CDC	89 000,00	87 449,69	47,53	A	V	LIVRET A	0,55	V	LIVRET A	0,55	Non défini - Non défini		483,05	1 559,84	
HABITALYS - OPH 47	2015	X	TONNEINS - RES FREDERIC MSTRAL - PLAIF CON	CDC	405 000,00	395 920,24	37,53	A	V	LIVRET A	0,54	V	LIVRET A	0,55	Non défini - Non défini		2 177,56	9 129,70	
HABITALYS - OPH 47	2014	C	FOULAYRONNES - RES TUQUE DE GRABAC I	LA BOUE POSTALE CREDIT ENTREP	880 000,00	783 200,00	21,57	T	V	EURIBOR3M	1,13	V	EURIBOR3M	1,04	Non défini - Non défini		8 719,82	35 200,00	
HABITALYS - OPH 47	2014	C	SERIGNAC SUR GARONNE - RES LA HITE	LA BOUE POSTALE CREDIT ENTREP	920 000,00	818 800,00	21,57	T	V	EURIBOR3M	1,06	V	EURIBOR3M	1,04	Non défini - Non défini		8 372,00	36 800,00	
HABITALYS - OPH 47	2016	X	PUJOLS - RES POIL ROUGE II	CDC	160 000,00	155 446,79	47,11	A	V	LIVRET A	1,35	V	LIVRET A	1,35	Non défini - Non défini		2 098,53	2 322,81	
HABITALYS - OPH 47	2016	X	PUJOLS - RES POIL ROUGE II	CDC	599 000,00	587 607,66	38,11	A	V	LIVRET A	1,35	V	LIVRET A	1,35	Non défini - Non défini		7 932,70	11 546,14	
HABITALYS - OPH 47	2016	X	BON-ENCONTRE - RES CAZALET I	CDC	231 000,00	227 735,16	46,11	A	V	LIVRET A	1,35	V	LIVRET A	1,35	Non défini - Non défini		3 074,42	3 308,30	
HABITALYS - OPH 47	2016	X	BON-ENCONTRE - RES CAZALET II	CDC	475 000,00	465 965,01	38,11	A	V	LIVRET A	1,35	V	LIVRET A	1,35	Non défini - Non défini		6 290,54	9 155,05	
HABITALYS - OPH 47	2016	X	BON-ENCONTRE - RES CAZALET I	CDC	96 000,00	94 326,67	46,11	A	V	LIVRET A	0,55	V	LIVRET A	0,55	Non défini - Non défini		518,80	1 682,53	
HABITALYS - OPH 47	2016	X	BON-ENCONTRE - RES CAZALET II	CDC	245 000,00	238 507,94	38,11	A	V	LIVRET A	0,55	V	LIVRET A	0,55	Non défini - Non défini		1 317,29	5 522,91	
HABITALYS - OPH 47	2016	X	HARMAUDE - RES EAUBONNE	CDC	640 000,00	608 902,44	18,44	A	V	LIVRET A	0,30	V	LIVRET A	0,30	Non défini - Non défini		1 826,71	31 190,85	
HABITALYS - OPH 47	2016	X	HARMAUDE - RES EAUBONNE	CDC	260 000,00	248 589,09	18,44	A	V	LIVRET A	1,34	V	LIVRET A	1,35	Non défini - Non défini		3 355,95	11 564,96	
HABITALYS - OPH 47	2017	X	BOE - RES CROIX SAINT PIERRE I	CDC	350 000,00	350 000,00	18,53	A	V	LIVRET A	0,31	V	LIVRET A	0,30	Non défini - Non défini		986,62	17 006,49	
HABITALYS - OPH 47	2017	X	VILLENEUVE - RES SULLY I	CDC	169 000,00	169 000,00	38,69	A	V	LIVRET A	0,54	V	LIVRET A	0,55	Non défini - Non défini		598,83	3 798,84	
HABITALYS - OPH 47	2017	X	VILLENEUVE - RES SULLY I	CDC	43 000,00	43 000,00	46,69	A	V	LIVRET A	0,55	V	LIVRET A	0,55	Non défini - Non défini		195,73	749,51	
HABITALYS - OPH 47	2017	X	VILLENEUVE - RES SULLY II	CDC	487 000,00	487 000,00	38,69	A	V	LIVRET A	1,35	V	LIVRET A	1,35	Non défini - Non défini		3 740,04	9 262,22	
HABITALYS - OPH 47	2017	X	VILLENEUVE - RES SULLY I	CDC	120 000,00	120 000,00	46,69	A	V	LIVRET A	1,34	V	LIVRET A	1,35	Non défini - Non défini		1 257,28	1 696,01	
HABITALYS - OPH 47	2017	X	MONCLAR D'AGENAIS - RES BELLEVUE	CDC	130 000,00	130 000,00	18,78	A	V	LIVRET A	1,34	V	LIVRET A	1,35	Non défini - Non défini		1 735,64	5 705,45	
HABITALYS - OPH 47	2017	X	SAINTE-BAZELLE RES MONTPLAISIR	CDC	1 314 000,00	1 314 000,00	38,94	A	V	LIVRET A	1,33	V	LIVRET A	1,35	Non défini - Non défini		12 588,33	24 980,88	
HABITALYS - OPH 47	2017	X	SAINTE-BAZELLE RES MONTPLAISIR	CDC	387 000,00	387 000,00	46,94	A	V	LIVRET A	1,35	V	LIVRET A	1,35	Non défini - Non défini		3 265,37	3 669,83	
HABITALYS - OPH 47	2017	X	SAINTE-BAZELLE RES MONTPLAISIR	CDC	246 000,00	246 000,00	39,20	A	V	LIVRET A	0,54	V	LIVRET A	0,55	Non défini - Non défini		1 019,01	5 515,11	
HABITALYS - OPH 47	2017	X	SAINTE-BAZELLE RES MONTPLAISIR	CDC	74 000,00	74 000,00	46,94	A	V	LIVRET A	0,55	V	LIVRET A	0,55	Non défini - Non défini		350,00	1 289,96	
HABITALYS - OPH 47	2017	X	POUDENAS - RES PETITE RUEELLE	CDC	144 000,00	144 000,00	39,03	A	V	LIVRET A	1,35	V	LIVRET A	1,35	Non défini - Non défini		1 815,37	2 738,73	
HABITALYS - OPH 47	2017	X	POUDENAS - RES PETITE RUEELLE	CDC	37 000,00	37 000,00	49,02	A	V	LIVRET A	1,35	V	LIVRET A	1,35	Non défini - Non défini		466,45	522,94	
HABITALYS - OPH 47	2017	X	BOE - RESIDENCE LA COURONNE	CDC	911 000,00	911 000,00	39,15	A	V	LIVRET A	1,35	V	LIVRET A	1,35	Non défini - Non défini		12 298,50	17 326,25	
HABITALYS - OPH 47	2017	X	BOE - RESIDENCE LA COURONNE	CDC	342 000,00	342 000,00	49,15	A	V	LIVRET A	1,35	V	LIVRET A	1,35	Non défini - Non défini		4 617,00	4 833,62	
HABITALYS - OPH 47	2017	X	BOE - RESIDENCE LA COURONNE	CDC	496 000,00	496 000,00	39,15	A	V	LIVRET A	0,55	V	LIVRET A	0,55	Non défini - Non défini		2 725,05	11 119,91	
HABITALYS - OPH 47	2017	X	BOE - RESIDENCE LA COURONNE	CDC	113 000,00	113 000,00	49,15	A	V	LIVRET A	0,55	V	LIVRET A	0,55	Non défini - Non défini		621,50	1 969,65	
HABITALYS - OPH 47	2017	X	ESTILLAC - RES LA JUSTICE I	CDC	115 000,00	115 000,00	39,11	A	V	LIVRET A	1,35	V	LIVRET A	1,35	Non défini - Non défini		1 552,50	2 187,18	
HABITALYS - OPH 47	2017	X	ESTILLAC - RES LA JUSTICE I	CDC	39 000,00	39 000,00	39,11	A	V	LIVRET A	1,35	V	LIVRET A	1,35	Non défini - Non défini		526,50	551,20	
HABITALYS - OPH 47	2017	X	ESTILLAC - RES LA JUSTICE I	CDC	62 000,00	62 000,00	39,11	A	V	LIVRET A	0,55	V	LIVRET A	0,55	Non défini - Non défini		341,00	1 389,99	
HABITALYS - OPH 47	2017	X	ESTILLAC - RES LA JUSTICE II	CDC	15 000,00	15 000,00	49,11	A	V	LIVRET A	0,55	V	LIVRET A	0,55	Non défini - Non défini		82,58	261,46	
HABITALYS - OPH 47	2017	X	ESTILLAC - RES LA JUSTICE II	CDC	169 000,00	169 000,00	39,11	A	V	LIVRET A	1,35	V	LIVRET A	1,35	Non défini - Non défini		2 160,00	3 043,03	
HABITALYS - OPH 47	2017	X	ESTILLAC - RES LA JUSTICE II	CDC	22 900,00	22 900,00	39,11	A	V	LIVRET A	1,35	V	LIVRET A	1,35	Non défini - Non défini		309,15	435,53	
HABITALYS - OPH 47	2017	X	ESTILLAC - RES LA JUSTICE III	CDC	60 000,00	60 000,00	39,11	A	V	LIVRET A	0,55	V	LIVRET A	0,55	Non défini - Non défini		330,00	1 345,15	
HABITALYS - OPH 47	2017	X	ESTILLAC - RES LA JUSTICE III	CDC	7 700,00	7 700,00	49,11	A	V	LIVRET A	0,55	V	LIVRET A	0,55	Non défini - Non défini		42,35	134,21	
HABITALYS - OPH 47	2017	X	ESTILLAC - RES LA JUSTICE III	CDC	523 133,00	523 133,00	39,11	A	V	LIVRET A	1,35	V	LIVRET A	1,35	Non défini - Non défini		7 062,30	9 949,43	
HABITALYS - OPH 47	2017	X	ESTILLAC - RES LA JUSTICE III	CDC	294 867,00	294 867,00	49,11	A	V	LIVRET A	1,35	V	LIVRET A	1,35	Non défini - Non défini		3 980,70	4 167,47	
HABITALYS - OPH 47	2017	X	ESTILLAC - RES LA JUSTICE III	CDC	196 154,00	196 154,00	39,11	A	V	LIVRET A	0,55	V	LIVRET A	0,55	Non défini - Non défini		1 023,85	4 173,42	
HABITALYS - OPH 47	2017	X	ESTILLAC - RES LA JUSTICE III	CDC	68 946,00	68 946,00	49,11	A	V	LIVRET A	0,55	V	LIVRET A	0,55	Non défini - Non défini		378,85	1 200,02	
HABITALYS - OPH 47	2017	X	TONNEINS - RES LES TILLEULS	CDC	84 000,00	84 000,00	18,53	A	V	LIVRET A	1,35	V	LIVRET A	1,35	Non défini - Non défini		977,76	3 686,60	
HABITALYS - OPH 47	2018	X	COCLUMONT - RES PUTS DE L'ARAMON	CDC	267 000,00	0,00	39,69	A	V	LIVRET A	1,35	V	LIVRET A	1,35	A - 1	0,00	0,00	0,00	
HABITALYS - OPH 47	2018	X	COCLUMONT - RES PUTS DE L'ARAMON	CDC	91 000,00	0,00	49,69	A	V	LIVRET A	1,35	V	LIVRET A	1,35	A - 1	0,00	0,00	0,00	
HABITALYS - OPH 47	2018	X	COCLUMONT - RES PUTS DE L'ARAMON	CDC	180 000,00	0,00	39,69	A	V	LIVRET A	0,55	V	LIVRET A	0,55	A - 1	0,00	0,00	0,00	
HABITALYS - OPH 47	2018	X	COCLUMONT - RES PUTS DE L'ARAMON	CDC	42 000,00	0,00	49,69	A	V	LIVRET A	0,55	V	LIVRET A	0,55	A - 1	0,00	0,00	0,00	
HABITALYS - OPH 47	2018	X	COCLUMONT - RES VAL DE L'ARAMON	CDC	170 000,00	0,00	39,69	A	V	LIVRET A	1,35	V	LIVRET A	1,35	A - 1	0,00	0,00	0,00	
HABITALYS - OPH 47	2018	X	COCLUMONT - RES VAL DE L'ARAMON	CDC	49 000,00	0,00	49,69	A	V	LIVRET A	1,35	V	LIVRET A	1,35	A - 1	0,00	0,00	0,00	
HABITALYS - OPH 47	2018	X	COCLUMONT - RES VAL DE L'ARAMON	CDC	56 000,00	0,00	39,53	A	V	LIVRET A	0,55	V	LIVRET A	0,55	A - 1	0,00	0,00	0,00	
HABITALYS - OPH 47	2018	X	COCLUMONT - RES VAL DE L'ARAMON	CDC	13 000,00	0,00	49,53	A	V	LIVRET A	0,55	V	LIVRET A	0,55	A - 1	0,00	0,00	0,00	
HABITALYS - OPH 47	2015	X	FOULAYRONNES - RES MILLY - PRET PLAIF	CDC	103 000,00	98 480,38	36,86	A	V	LIVRET A	0,55	V	LIVRET A	0,55	Non défini - Non défini		541,64	2 337,29	
CLOPEE HABITAT	1985	X	SEYCHES - RESIDENCE PIERRE GARRY	CDC	304 593,14	101 731,69	6,44	A	V	LIVRET A	3,70	V	LIVRET A	1,80	Non défini - Non défini		1 831,17	14 435,32	
CLOPEE HABITAT	1992	X	LE PASSAGE - 22 RUE DE L'ECUSSAN	CDC	34 605,93	11 852,67	6,11	A	V	LIVRET A	4,37	V	LIVRET A	1,80	Non défini - Non défini		213,35	1 707,83	
CLOPEE HABITAT	1999	X	PONT-DU-CASSE - RES CLOS DE MERENS	CDC	128 640,63	61 480,87	14,94	A	V	LIVRET A	2,75	V	LIVRET A	1,30	Non défini - Non défini		1 490,83	1 490,83	
CLOPEE HABITAT	1999	X	PONT-DU-CASSE - RES CLOS DE MERENS - 3E TRANCHE	CDC	471 271,44	300 169,14	16,53	A	V	LIVRET A	2,75	V	LIVRET A	1,80	Non défini - Non défini		3 902,20	17 642,89	
CLOPEE HABITAT	2001	X	BOE - ARTIGUELOUBE - 2E TRANCHE	CDC	264 671,39	148 878,79	14,61	A	V	LIVRET A	2,67	V	LIVRET A	1,20	Non défini - Non défini		1 786,55	10 407,83	
CLOPEE HABITAT	2001	X	BOE - ARTIGUELOUBE - 2E TRANCHE	CDC	228 382,83	130 899,47	14,61	A	V	LIVRET A	3,19	V	LIVRET A	1,70	Non défini - Non défini		2 225,29	8 901,34	
CLOPEE HABITAT	2003	X	TONNEINS - 11 RUE LAMAWSON	CDC	20 892,50	14 224,02	19,61	A	V	LIVRET A	2,36	V	LIVRET A	1,20	Non défini - Non défini		170,69	750,40	
CLOPEE HABITAT	2003	X	LAFOX - LIEU-DIT BLARE	CDC	1 030 000,00	760 459,00	20,11	A	V	LIVRET A	2,81	V	LIVRET A	1,70	Non défini - Non défini		12 927,80	28 434,55	
CLOPEE HABITAT	2005	X	PONT-DU-CASSE - CASTELTUMP	CDC	305 028,75	241 812,07	22,20	A	V	LIVRET A	2,56	V	LIVRET A	1,65	Non défini - Non défini		3 989,36	8 729,98	
CLOPEE HABITAT	2005	X	PONT-DU-CASSE - RUE DE TALA	CDC	205 189,50	162 664,33	22,20	A	V	LIVRET A	2,56	V	LIVRET A	1,65	Non défini - Non défini		2 683,96	5 672,26	
CLOPEE HABITAT	2005	X	PONT-DU-CASSE - RUE DE TALA	CDC	20 951,25	16 273,48	22,20	A	V	LIVRET A	2,09	V	LIVRET A	1,20	Non défini - Non défini		195,28	618,60	
CLOPEE HABITAT	2005	X	SAINTE-BAZELLE - RES LA GRANGEOTTE	CDC	636 074,00	459 611,03	17,19	A	V	LIVRET A									

Désignation du bénéficiaire	Année de mobilisation et profil d'amort. de l'emprunt (1)		Objet de l'emprunt garanti	Organisme prêteur ou chef de file	Montant initial	Capital restant dû au 22/06/2018	Durée résiduelle	Périodicité des remboursements (2)	Taux (3)	Taux initial			Taux à la date de vote du budget (6)			Indices ou devises pouvant modifier l'emprunt	Annuité garantie au cours de l'exercice	
	Année	Profil								Index (4)	Taux actuariel (5)	Taux (3)	Index (4)	Niveau de taux	Catégorie de l'emprunt (7)		en intérêts (8)	en capital
CILIOPEE HABITAT	2010	X	SAINTE-LIVRADE-SUR-LOT - LE CAFI - LOT 5	CDC	9 319,50	8 674,60	41,94	A	V	LIVRET A	1,06	V	LIVRET A	0,79	Non défini - Non défini	65,06	183,29	
CILIOPEE HABITAT	2010	X	SAINTE-LIVRADE-SUR-LOT - LE CAFI - LOT 5	CDC	12 220,00	10 744,23	31,94	A	V	LIVRET A	0,56	V	LIVRET A	0,20	Non défini - Non défini	21,49	315,28	
CILIOPEE HABITAT	2010	X	SAINTE-LIVRADE-SUR-LOT - LE CAFI - LOT 5	CDC	39 372,00	34 730,02	31,94	A	V	LIVRET A	0,61	V	LIVRET A	0,30	Non défini - Non défini	104,19	1 002,77	
CILIOPEE HABITAT	2010	X	SAINTE-LIVRADE-SUR-LOT - LE CAFI - LOT 5	CDC	4 691,00	4 312,81	41,94	A	V	LIVRET A	0,55	V	LIVRET A	0,30	Non défini - Non défini	12,94	94,12	
CILIOPEE HABITAT	2010	X	SAINTE-LIVRADE-SUR-LOT - LE CAFI - LOT 5	CDC	6 110,00	5 372,12	31,94	A	V	LIVRET A	0,51	V	LIVRET A	0,20	Non défini - Non défini	10,75	157,64	
CILIOPEE HABITAT	2011	X	MONSEMPRON LIBOS - RES LALEMANCE	CDC	194 624,50	157 685,23	17,61	A	V	LIVRET A	1,61	V	LIVRET A	1,10	Non défini - Non défini	1 734,54	7 908,01	
CILIOPEE HABITAT	2011	X	ROQUEFORT - DOMAINE DES ANETS	CDC	236 656,50	209 069,76	32,86	A	V	LIVRET A	0,58	V	LIVRET A	0,30	Non défini - Non défini	627,21	5 560,05	
CILIOPEE HABITAT	2011	X	ROQUEFORT - DOMAINE DES ANETS	CDC	29 126,00	26 737,13	42,86	A	V	LIVRET A	0,53	V	LIVRET A	0,30	Non défini - Non défini	80,21	569,35	
CILIOPEE HABITAT	2011	X	ROQUEFORT - DOMAINE DES ANETS	CDC	482 684,00	436 688,31	32,86	A	V	LIVRET A	1,45	V	LIVRET A	1,10	Non défini - Non défini	4 803,58	10 661,05	
CILIOPEE HABITAT	2011	X	ROQUEFORT - DOMAINE DES ANETS	CDC	67 566,50	63 184,03	42,86	A	V	LIVRET A	1,39	V	LIVRET A	1,10	Non défini - Non défini	695,03	1 124,15	
CILIOPEE HABITAT	2012	X	ROQUEFORT - DOMAINE DES ANETS 2E TRANCHE	CDC	69 015,00	62 165,02	33,61	A	V	LIVRET A	0,51	V	LIVRET A	0,30	Non défini - Non défini	186,53	1 687,19	
CILIOPEE HABITAT	2012	X	RAQUEFORT - DOMAINE DES ANETS 2E TRANCHE	CDC	8 529,50	7 898,23	43,61	A	V	LIVRET A	0,47	V	LIVRET A	0,30	Non défini - Non défini	23,70	164,20	
CILIOPEE HABITAT	2012	X	ROQUEFORT - DOMAINE DES ANETS 2E TRANCHE	CDC	307 476,50	281 482,82	33,61	A	V	LIVRET A	1,38	V	LIVRET A	1,10	Non défini - Non défini	3 096,31	6 636,92	
CILIOPEE HABITAT	2012	X	ROQUEFORT - DOMAINE DES ANETS 2E TRANCHE	CDC	40 233,00	37 830,26	43,61	A	V	LIVRET A	1,33	V	LIVRET A	1,10	Non défini - Non défini	416,13	654,23	
CILIOPEE HABITAT	2012	X	SAINTE-BAZELLE - RES BAZILIA LD COULOUMEY	CDC	55 469,00	50 779,72	33,61	A	V	LIVRET A	1,38	V	LIVRET A	1,10	Non défini - Non défini	558,58	1 197,31	
CILIOPEE HABITAT	2012	X	SAINTE-BAZELLE - RES BAZILIA LD COULOUMEY	CDC	6 468,50	6 082,20	43,61	A	V	LIVRET A	1,33	V	LIVRET A	1,10	Non défini - Non défini	66,91	105,19	
CILIOPEE HABITAT	2012	X	SAINTE-LIVRADE-SUR-LOT - RESIDENCE GAMOT	CDC	459 605,00	394 487,15	18,78	A	V	LIVRET A	1,52	V	LIVRET A	1,10	Non défini - Non défini	4 229,36	18 275,46	
CILIOPEE HABITAT	2012	X	MARMANDE - 9 RUE DU BEDAT	CDC	44 889,50	41 587,21	43,76	A	V	LIVRET A	0,47	V	LIVRET A	0,30	Non défini - Non défini	124,70	884,15	
CILIOPEE HABITAT	2012	X	MARMANDE - 9 RUE DU BEDAT	CDC	12 187,50	10 977,85	33,78	A	V	LIVRET A	0,51	V	LIVRET A	0,30	Non défini - Non défini	32,94	297,95	
CILIOPEE HABITAT	2012	X	SAINTE-LIVRADE-SUR-LOT - RES MOULIN DU LOT	CDC	61 966,00	48 765,13	14,03	A	V	LIVRET A	1,64	V	LIVRET A	1,10	Non défini - Non défini	536,42	3 007,98	
CILIOPEE HABITAT	2014	X	PONT-DU-CASSE - RUE DES TULIPES	CDC	614 865,00	580 803,53	36,36	A	V	LIVRET A	1,36	V	LIVRET A	1,35	Non défini - Non défini	7 840,85	12 183,70	
CILIOPEE HABITAT	2014	X	PONT-DU-CASSE - RUE DES TULIPES - FONCIER	CDC	95 051,00	90 281,16	46,28	A	V	LIVRET A	0,56	V	LIVRET A	0,55	Non défini - Non défini	496,55	1 687,23	
CILIOPEE HABITAT	2014	X	PONT-DU-CASSE - RUE DES TULIPES - CONSTRUCTION	CDC	394 507,00	368 757,80	36,28	A	V	LIVRET A	0,57	V	LIVRET A	0,55	Non défini - Non défini	2 028,17	9 008,79	
CILIOPEE HABITAT	2017	X	ROQUEFORT - Les fruitiers du Mestrot	CDC	464 085,00	464 085,00	39,86	A	V	LIVRET A	0,55	V	LIVRET A	0,55	Non défini - Non défini	0,00	0,00	
CILIOPEE HABITAT	2017	X	ROQUEFORT - Les fruitiers du Mestrot	CDC	256 059,00	256 059,00	49,86	A	V	LIVRET A	0,55	V	LIVRET A	0,55	Non défini - Non défini	0,00	0,00	
CILIOPEE HABITAT	2017	X	ROQUEFORT - Les fruitiers du Mestrot	CDC	1 725 520,50	1 725 520,50	38,86	A	V	LIVRET A	1,35	V	LIVRET A	1,35	Non défini - Non défini	23 744,33	27 986,70	
CILIOPEE HABITAT	2017	X	ROQUEFORT - Les fruitiers du Mestrot	CDC	791 070,30	791 070,30	48,86	A	V	LIVRET A	1,35	V	LIVRET A	1,35	Non défini - Non défini	10 885,66	8 885,53	
CILIOPEE HABITAT	2017	X	ROQUEFORT - RES AMARELLE	CDC	158 753,70	158 753,70	39,11	A	V	LIVRET A	0,55	V	LIVRET A	0,55	A - 1	873,14	3 559,12	
CILIOPEE HABITAT	2017	X	ROQUEFORT - RES AMARELLE	CDC	38 062,60	38 062,60	49,11	A	V	LIVRET A	0,55	V	LIVRET A	0,55	A - 1	209,46	663,80	
CILIOPEE HABITAT	2017	X	ROQUEFORT - RES AMARELLE	CDC	299 977,20	299 977,20	39,11	A	V	LIVRET A	1,35	V	LIVRET A	1,35	A - 1	4 049,69	5 705,24	
CILIOPEE HABITAT	2017	X	ROQUEFORT - RES AMARELLE	CDC	76 165,20	76 165,20	49,11	A	V	LIVRET A	1,35	V	LIVRET A	1,35	A - 1	1 029,23	1 076,47	
ASSOCIATION CLAIR FOYER SOLIDAR HOM (ex ASPP)	2008	X	AGEN - PLACE JEAN-BAPTISTE DURAND	CDC	50 000,00	29 324,00	9,61	A	V	LIVRET A	1,26	V	LIVRET A	0,30	Non défini - Non défini	87,97	2 626,08	
SOLIDAR HOM (ex ASPP)	1998	X	AGEN - IMMEUBLE 45 RUE DE LAS	CDC	70 992,69	4 077,14	0,00	A	V	LIVRET A	3,41	V	LIVRET A	1,30	Non défini - Non défini	53,00	4 077,14	
Total Général					244 941 595,45	166 739 583,23										2 902 184,93	8 354 322,99	

(1) Indiquer C pour amortissement constant, P pour amortissement progressif, F pour in fine, X pour autres (à préciser).

(2) Indiquer la périodicité des remboursements A : annuelle ; M : mensuelle ; B : bimestrielle ; S : semestrielle ; T : trimestrielle ; X : autre.

(3) Type de taux d'intérêt : F : fixe ; V : variable simple ; C : complexe (c'est-à-dire un taux variable qui n'est pas seulement défini comme la simple addition d'un taux usuel de référence et d'une marge exprimée en point de pourcentage).

(4) Indiquer le type d'index (ex. EURIBOR 3 mois, ...)

(5) Taux annuel, tout frais compris.

(6) Taux après opérations de couverture éventuelles. Pour les emprunts à taux variable, indiquer le niveau à la date de vote du budget.

(7) Catégorie d'emprunt hors opération de couverture. Exemple A-1 (cf. la classification des emprunts suivant la typologie de la circulaire JOCB1015077C du 25 juin 2010 sur les produits financiers offerts aux collectivités territoriales).

(8) Il s'agit des intérêts dus au titre du contrat initial et comptabilisés à l'article 66111 « Intérêts réglés à l'échéance » (intérêts décaissés).

IV - ANNEXES	IV
ENGAGEMENTS HORS BILAN - CALCUL DU RATIO D'ENDETTEMENT	C1.2

Calcul du ratio de l'article L. 3231-4 du CGCT	Valeur en euros
Total des annuités déjà garanties à échoir dans l'exercice (1)	1 391 354,19
Total des premières annuités entières des nouvelles garanties de l'exercice (1)	0,00
Annuité nette de la dette de l'exercice (2)	29 140 000,00
Provisions pour garanties d'emprunts	54 195,35
Total des annuités d'emprunts garantis de l'exercice	30 585 549,54
Recettes réelles de fonctionnement	367 680 000,00
Part des garanties d'emprunt accordées au titre de l'exercice en % (3)	8,32%

(1) Hors opérations visées par l'article L. 3231-4-1 du CGCT.

(2) Cf. définition de l'article D. 1511-30 du CGCT.

(3) Les garanties d'emprunt accordées au titre d'un exercice ne doivent pas représenter plus de 50 % des recettes réelles de fonctionnement de ce même exercice.

IV - ANNEXES - ENGAGEMENTS - AUTORISATIONS DE PROGRAMME ET AUTORISATION D'ENGAGEMENT							IV
SITUATION DES AUTORISATIONS DE PROGRAMME ET CREDITS DE PAIEMENT							C7
No ou intitulé de l'A.P.	Montant des AP			Montant des CP			
	Pour mémoire AP votée y compris ajustement	Révision de l'exercice 2018	Total cumulé (toutes les délibérations y compris pour 2018)	Crédits de paiement antérieurs (réalisations cumulées au 01/01/2018)	Crédits de paiement ouverts au titre de l'exercice 2018	Restes à financer de l'exercice 2019	Restes à financer (exercices au delà de 2019)
Dépenses	297 052 205,17	8 364 623,58	305 416 828,75	189 610 073,63	29 478 175,86	30 586 405,64	55 742 173,62
00002 2009 2 PROJETS SCOLAIRES - GROS AMENAGEMENTS (AP 2009)	1 219 783,07		1 219 783,07	1 219 783,07			
00002 2010 2 PROJETS SCOLAIRES - GROS AMENAGEMENTS (AP 2010)	1 327 133,88		1 327 133,88	1 327 133,88			
00002 2010 3 EQUIPEMENT DES ECOLES (AP 2010)	48 904,05		48 904,05	48 904,05			
00002 2011 1 PROJETS SCOLAIRES - ENTRETIEN (AP 2011)	89 117,70		89 117,70	89 117,70			
00002 2011 2 PROJETS SCOLAIRES - GROS AMENAGEMENTS (AP 2011)	1 298 623,85		1 298 623,85	1 291 029,64	7 594,21		
00002 2011 3 EQUIPEMENT DES ECOLES (AP 2011)	60 460,88		60 460,88	60 460,88			
00002 2012 1 PROJETS SCOLAIRES - ENTRETIEN (AP 2012)	51 418,29		51 418,29	51 418,29			
00002 2012 2 PROJETS SCOLAIRES - GROS AMENAGEMENTS (AP 2012)	1 189 573,70		1 189 573,70	1 189 573,70			
00002 2012 3 EQUIPEMENT DES ECOLES (AP 2012)	77 831,06		77 831,06	77 831,06			
00002 2013 1 PROJETS SCOLAIRES - ENTRETIEN (AP 2013)	20 283,80		20 283,80	20 283,80			
00002 2013 2 PROJETS SCOLAIRES - GROS AMENAGEMENT - AP 2013	964 422,40		964 422,40	964 422,40			
00002 2013 3 EQUIPEMENTS DES ECOLES (AP 2013)	71 989,50	-8 711,12	63 278,38	63 278,38			
00002 2014 1 PROJETS SCOLAIRES - ENTRETIEN (AP 2014)	56 220,41		56 220,41	56 220,41			
00002 2014 2 PROJETS SCOLAIRES - GROS AMENAGEMENTS (AP 2014)	366 297,60		366 297,60	366 297,60			
00002 2014 3 EQUIPEMENT DES ECOLES (AP 2014)	59 183,41	-11 863,00	47 320,41	47 320,41			
00002 2015 1 PROJETS SCOLAIRES - ENTRETIEN (AP2015)	50 000,00	-38 417,00	11 583,00	11 583,00			

IV - ANNEXES - ENGAGEMENTS - AUTORISATIONS DE PROGRAMME ET AUTORISATION D'ENGAGEMENT							IV
SITUATION DES AUTORISATIONS DE PROGRAMME ET CREDITS DE PAIEMENT							C7
No ou intitulé de l'A.P.	Montant des AP			Montant des CP			
	Pour memoire AP votée y compris ajustement	Révision de l'exercice 2018	Total cumulé (toutes les délibérations y compris pour 2018)	Crédits de paiement antérieurs (réalisations cumulées au 01/01/2018)	Crédits de paiement ouverts au titre de l'exercice 2018	Restes à financer de l'exercice 2019	Restes à financer (exercices au delà de 2019)
00002 2015 2 PROJETS SCOLAIRES - GROS AMENAGEMENT (AP 2015)	392 618,34	-13 416,50	379 201,84	358 128,35	21 073,49		
00002 2015 3 EQUIPEMENT INFORMATIQUE DES ECOLES (AP 2015)	41 730,86		41 730,86	41 730,86			
00002 2016 1 PROJETS SCOLAIRES - ENTRETIEN - AP 2016	23 208,11		23 208,11	23 208,11			
00002 2016 2 PROJETS SCOLAIRES - GROS AMENAGEMENT - AP 2016	1 065 458,00	-24 849,16	1 040 608,84	473 566,66	567 042,18		
00003 2015 1 RENFORCEMENT PLURI COUCHES SURFACE REVET ULTRAMINCE (AP 2015-2018)	11 500 000,00	517 000,00	12 017 000,00	9 116 510,27	1 975 000,00	906 000,00	19 489,73
00003 2018 1 RENFORCEMENT PLURIANNUEL DES COUCHES DE SURFACE - AP 2018/ 2021		9 204 000,00	9 204 000,00		1 299 551,00	2 369 000,00	5 535 449,00
00007 2010 1 GROSSES REPARATIONS AUX OUVRAGES D'ART (AP2010-2016)	772 382,59		772 382,59	767 727,50		4 655,09	
00007 2011 2 ETUDES DE REPARATION ET AMENAGEMENT PONT DE PIERRE SUR GARONNE A AGEN AP 11/19	3 740 000,00		3 740 000,00	299 843,83	156 907,50		3 283 248,67
00007 2011 3 PASSERELLE PIETONNE DU PONT DE BORDES A LAVARDAC (AP 2011-2018)	700 000,00	30 000,00	730 000,00	43 866,86	652 000,00	34 133,14	
00007 2014 1 PONT MAS D'AGENAIS RD6 AP 2014/2019	500 000,00	1 440 000,00	1 940 000,00	439 429,16	395 000,00	1 105 000,00	570,84
00007 2017 1 GROSSES REPARATIONS OUVRAGES D'ART - AP2017/2019	600 000,00		600 000,00	28 922,40	560 000,00	11 077,60	
00010 2010 1 MODERNISATION DU RESEAU PRINCIPAL - TRAVAUX (AP 2010 -2018)	12 773 000,00		12 773 000,00	11 509 384,92	858 200,00	405 415,08	
00010 2010 2 MODERNISATION DU RESEAU SECONDAIRE - TRAVAUX (AP 2010 -2018)	6 844 095,71		6 844 095,71	6 045 661,86	330 000,00	468 433,85	
00010 2015 1 TRAVAUX REALISES PAR DES TIERS (AP2015-2018)	1 300 000,00		1 300 000,00	1 080 097,78		219 902,22	

IV - ANNEXES - ENGAGEMENTS - AUTORISATIONS DE PROGRAMME ET AUTORISATION D'ENGAGEMENT							IV
SITUATION DES AUTORISATIONS DE PROGRAMME ET CREDITS DE PAIEMENT							C7
No ou intitulé de l'A.P.	Montant des AP			Montant des CP			
	Pour memoire AP votée y compris ajustement	Révision de l'exercice 2018	Total cumulé (toutes les délibérations y compris pour 2018)	Crédits de paiement antérieurs (réalisations cumulées au 01/01/2018)	Crédits de paiement ouverts au titre de l'exercice 2018	Restes à financer de l'exercice 2019	Restes à financer (exercices au delà de 2019)
00010 2016 1 ACCES CENTER PARCS - AP 2016-2019	2 000 000,00		2 000 000,00	2 078,40	15 000,00	896 000,00	1 086 921,60
00010 2016 2 TRAVAUX REALISES PAR DES TIERS - AP 2016-2018	1 000 000,00		1 000 000,00	737 792,49	124 000,00	138 207,51	
00010 2017 1 AVANCES TRAVAUX REALISES PAR DES TIERS AP17/18	1 000 000,00		1 000 000,00	412 852,70	450 000,00	137 147,30	
00010 2018 1 TRAVAUX REALISES PAR DES TIERS - AP18/19		1 000 000,00	1 000 000,00		426 000,00	574 000,00	
00011 2010 2 TRAVAUX D'AMENAGEMENT DU SEGPA (AP 2010-2014)	1 029 944,67		1 029 944,67	1 023 251,82	6 692,85		
00011 2010 3 PROGRAMMATION 2010 TRAVAUX GROSSES REPARATIONS COLLEGES PUBLICS (AP 2010-2014)	1 471 865,07	-310,96	1 471 554,11	1 452 495,01	19 059,10		
00011 2011 1 PROGRAMMATION 2011 - TRAVAUX GROSSES REPARATIONS COLLEGES PUBLICS (AP 2011-2014)	1 995 834,49	-1 277,17	1 994 557,32	1 953 697,76	40 859,56		
00011 2012 1 MISE EN CONFORMITE DES ASCENSEURS DES COLLEGES (AP 2012-2014)	74 366,54		74 366,54	74 366,54			
00011 2012 2 PROGRAMMATION 2012 TRAVAUX DE GROSSES REPARATIONS COLLEGES PUBLICS(AP 2012-2015)	393 952,10		393 952,10	367 196,33	26 755,77		
00011 2013 1 PROGRAMMATION 2013 TX GR.REP. COLLGES PUBLICS AP 2013/2016	178 428,94		178 428,94	174 400,31	4 028,63		
00015 2010 2 ETUDES MODERNISATION RESEAU PRINCIPAL (AP2010-2018)	800 000,00	53 454,04	853 454,04	688 454,04	145 000,00	20 000,00	
00015 2010 3 ETUDES MODERNISATION RESEAU SECONDAIRE (AP2010-2018)	124 200,00		124 200,00	60 805,29	9 000,00	54 394,71	
00015 2015 1 ETUDES DIVERSES (AP 2015-2019)	200 000,00		200 000,00	114 304,39	40 000,00	45 695,61	
00016 2010 1 ACQUISITIONS FONCIERES RESEAU PRINCIPAL (AP2010-2018)	607 000,00		607 000,00	532 113,20	51 000,00	23 886,80	

IV - ANNEXES - ENGAGEMENTS - AUTORISATIONS DE PROGRAMME ET AUTORISATION D'ENGAGEMENT							IV
SITUATION DES AUTORISATIONS DE PROGRAMME ET CREDITS DE PAIEMENT							C7
No ou intitulé de l'A.P.	Montant des AP			Montant des CP			
	Pour memoire AP votée y compris ajustement	Révision de l'exercice 2018	Total cumulé (toutes les délibérations y compris pour 2018)	Crédits de paiement antérieurs (réalisations cumulées au 01/01/2018)	Crédits de paiement ouverts au titre de l'exercice 2018	Restes à financer de l'exercice 2019	Restes à financer (exercices au delà de 2019)
00016 2010 2 ACQUISITIONS FONCIERES RESEAU SECONDAIRE (AP 2010-2018)	108 069,25	11 000,00	119 069,25	54 282,94	64 729,82	56,49	
00016 2012 1 ACQUISITIONS DIVERSES AP 2012/2018	333 441,64		333 441,64	285 272,41	40 000,00	8 169,23	
00017 2007 1 7EME PROGRAMME DE RENOVATION (AP 2007-2015)	6 936 221,13	-1 794,00	6 934 427,13	6 917 272,29	17 154,84		
00017 2009 1 RESTRUCTURATION COLLEGE JEAN MOULIN MARMANDE (AP 2009-2013)	9 294 662,00		9 294 662,00	6 093 966,37	1 525 567,34	1 370 841,34	304 286,95
00017 2012 1 EQUIPEMENT TOITURE COLLEGE PANNEAUX PHOTOVOLTAIQUE (AP2012-2014)	26 083,04		26 083,04	26 083,04			
00017 2012 2 8EME PROGRAMME DE RENOVATION (AP 2012-2014)	20 273 000,00		20 273 000,00	2 107 201,64	2 700 715,84	2 102 000,00	13 363 082,52
00020 2013 1 ACQUISITIONS FONCIERES DEVIATION EST DE MARMANDE AP 13/19	274 683,41		274 683,41	212 258,57	3 000,00	59 424,84	
00053 2013 1 CONSERVATION ET RESTAURATION PATRIMOINE NON PROTEGE PUBLIC ET PRIVE (AP 2013)	68 090,51		68 090,51	68 090,51			
00053 2013 2 CONSERVATION ET RESTAURATION PATRIMOINE PROTEGE - MONUMENTS HISTORIQUES AP 2013	548 679,63		548 679,63	434 731,02	94 000,00	19 948,61	
00053 2014 2 CONSERVATION ET RESTAURATION PATRIMOINE PROTEGE MONUMENTS HISTORIQUES (AP 2014)	420 631,81		420 631,81	409 914,39		10 717,42	
00053 2014 3 CONSERVATION ET RESTAURATION PATRIMOINE NON PROTEGE PUBLIC ET PRIVE (AP 2014)	57 840,27		57 840,27	57 840,27			
00053 2015 1 EQUIPEMENTS CULTURELS - AP2015	18 200,00		18 200,00		18 200,00		
00053 2015 2 CONSERVATION ET RESTAURATION PATRIMOINE PROTEGE M.HISTORIQ AP 2015	707 093,99		707 093,99	635 166,07	33 100,00	38 827,92	
00053 2015 3 CONSERVATION ET RESTAURATION DU PATRIMOINE NON PROTEGE - AP 2015	95 000,00	-17 948,76	77 051,24	77 051,24			

IV - ANNEXES - ENGAGEMENTS - AUTORISATIONS DE PROGRAMME ET AUTORISATION D'ENGAGEMENT							IV
SITUATION DES AUTORISATIONS DE PROGRAMME ET CREDITS DE PAIEMENT							C7
No ou intitulé de l'A.P.	Montant des AP			Montant des CP			
	Pour memoire AP votée y compris ajustement	Révision de l'exercice 2018	Total cumulé (toutes les délibérations y compris pour 2018)	Crédits de paiement antérieurs (réalisations cumulées au 01/01/2018)	Crédits de paiement ouverts au titre de l'exercice 2018	Restes à financer de l'exercice 2019	Restes à financer (exercices au delà de 2019)
00053 2016 1 CONSERVATION ET RESTAURATION DU PATRIMOINE PROTEGE - MONUMENTS HISTO - AP 2016	320 654,25		320 654,25	216 582,15	45 000,00	59 072,10	
00053 2017 1 CONSERVATION REST.PATR.PROTEGE MH - AP2017	400 000,00		400 000,00		114 000,00	190 000,00	96 000,00
00053 2017 2 CONSERV.REST.PAT.NON PROTEGE - AP 2017	40 000,00		40 000,00		15 000,00	25 000,00	
00053 2018 1 CONSERVATION ET RESTAURATION DU PATRIMOINE PROTEGE MH - AP 2018		400 000,00	400 000,00			250 000,00	150 000,00
00053 2018 2 CONSERVATION ET RESTAURATION DU PATRIMOINE NON PROTEGE- AP2018		50 000,00	50 000,00			30 000,00	20 000,00
00064 2012 1 DECHETS MENAGERS AP 2012	46 000,00		46 000,00	46 000,00			
00064 2015 1 DECHETS MENAGERS - AP 2015	100 000,00	-13 327,41	86 672,59	86 672,59			
00066 2014 1 E.N.S.SUBVENTIONS INVESTISSEMENT AP 2014	85 200,64	-1 005,00	84 195,64	84 195,64			
00066 2015 1 E.N.S. SUBVENTIONS INVESTISSEMENT - AP 2015	72 572,39	-5 147,00	67 425,39	65 509,69	1 915,70		
00066 2016 1 E.N.S. SUBVENTIONS INVESTISSEMENT - AP 2016	69 642,46	-763,25	68 879,21	52 973,21	15 906,00		
00066 2017 1 ENS SUBVENTIONS INVESTISSEMENT - AP 2017	100 000,00	-51 527,00	48 473,00	19 250,00	29 223,00		
00066 2018 1 ENS SUBVENTIONS INVESTISSEMENT - AP 2018		100 000,00	100 000,00		51 000,00	40 000,00	9 000,00
00069 2010 2 FOYER DE JEUNES TRAVAILLEURS A VILLENEUVE-SUR-LOT (AP 2010-2012)	137 413,00		137 413,00	137 413,00			
00072 2011 1 EQUIPEMENTS SPORTIFS - GROS AMENAGEMENTS (AP 2011)	579 034,87		579 034,87	579 034,87			
00072 2011 2 EQUIPEMENTS SPORTIFS - ENTRETIEN (AP 2011)	41 786,90		41 786,90	41 786,90			
00072 2012 1 EQUIPEMENTS SPORTIFS - GROS AMENAGEMENTS (AP 2012)	220 256,17		220 256,17	220 256,17			

IV - ANNEXES - ENGAGEMENTS - AUTORISATIONS DE PROGRAMME ET AUTORISATION D'ENGAGEMENT							IV
SITUATION DES AUTORISATIONS DE PROGRAMME ET CREDITS DE PAIEMENT							C7
No ou intitulé de l'A.P.	Montant des AP			Montant des CP			
	Pour memoire AP votée y compris ajustement	Révision de l'exercice 2018	Total cumulé (toutes les délibérations y compris pour 2018)	Crédits de paiement antérieurs (réalisations cumulées au 01/01/2018)	Crédits de paiement ouverts au titre de l'exercice 2018	Restes à financer de l'exercice 2019	Restes à financer (exercices au delà de 2019)
00072 2013 1 EQUIPEMENTS SPORTIFS - GROS AMENAGEMENTS (AP 2013)	288 635,42		288 635,42	288 635,42			
00072 2013 2 EQUIPEMENTS SPORTIFS - ENTRETIEN (AP 2013)	20 714,10		20 714,10	20 714,10			
00072 2014 1 EQUIPEMENTS SPORTIFS - GROS AMENAGEMENTS (AP 2014)	173 537,76		173 537,76	173 537,76			
00072 2014 2 EQUIPEMENTS SPORTIFS - ENTRETIEN (AP 2014)	10 328,55		10 328,55	10 328,55			
00072 2015 1 EQUIPEMENTS SPORTIFS - GROS AMENAGEMENTS (AP 2015)	413 405,00	-6 320,21	407 084,79	394 692,79	12 392,00		
00072 2015 2 EQUIPEMENTS SPORTIFS - ENTRETIEN (AP 2015)	15 094,34		15 094,34	15 094,34			
00075 2013 3 OFFRE HEBERGEMENT TOURISTIQUE PAR LES HABITANTS PERMANENTS (AP2013)	250 180,06	-29 535,00	220 645,06	220 645,06			
00075 2014 1 CREATION, MODERNISATION, EXTENSION DES ETABLISSEMENTS HOTELIERS (AP2014)	78 344,75		78 344,75	78 344,75			
00075 2014 3 OFFRE HEBERGEMENT TOURISTIQUE PAR LES HABITANTS PERMANENTS (AP2014)	221 411,39		221 411,39	202 020,89	18 390,50	1 000,00	
00077 2015 1 HEBERGEMENTS TOURISTIQUES - AP 2015	54 000,00		54 000,00	24 500,00	29 500,00		
00077 2016 1 HEBERGEMENTS TOURISTIQUES - AP 2016	235 900,00	-38 787,99	197 112,01	99 812,01	77 900,00	19 400,00	
00077 2017 1 HEBERGEMENTS TOURISTIQUES - AP2017	200 000,00	-135 000,00	65 000,00		32 500,00	32 500,00	
00077 2018 1 HEBERGEMENTS TOURISTIQUES - AP 2018		200 000,00	200 000,00			66 000,00	134 000,00
00080 2015 2 AUTRES EQUIPEMENTS TOURISTIQUES - AP2015	42 900,00		42 900,00	36 150,00	6 750,00		
00080 2016 1 AUTRES EQUIPEMENTS TOURISTIQUES - AP2016	37 300,00	-3 812,40	33 487,60	33 487,60			

IV - ANNEXES - ENGAGEMENTS - AUTORISATIONS DE PROGRAMME ET AUTORISATION D'ENGAGEMENT							IV
SITUATION DES AUTORISATIONS DE PROGRAMME ET CREDITS DE PAIEMENT							C7
No ou intitulé de l'A.P.	Montant des AP			Montant des CP			
	Pour memoire AP votée y compris ajustement	Révision de l'exercice 2018	Total cumulé (toutes les délibérations y compris pour 2018)	Crédits de paiement antérieurs (réalisations cumulées au 01/01/2018)	Crédits de paiement ouverts au titre de l'exercice 2018	Restes à financer de l'exercice 2019	Restes à financer (exercices au delà de 2019)
00080 2017 1 AUTRES EQUIPEMENTS TOURISTIQUES - AP2017	80 000,00	-73 000,00	7 000,00		7 000,00		
00080 2018 1 EQUIPEMENTS TOURISTIQUES - AP 2018		80 000,00	80 000,00		20 000,00	40 000,00	20 000,00
00084 2012 1 TRAVAUX BERGES BAISE AP 2012/2015	201 145,35	-6 117,14	195 028,21	195 028,21			
00084 2012 3 AMENAGEMENT VALLEE DU LOT ECLUSE SAINT VITE AP 2012/2018	4 800 000,00		4 800 000,00	207 539,18	55 000,00	2 140 000,00	2 397 460,82
00084 2014 1 ETUDES ECLUSE DE FUMEL AP14/18	800 000,00		800 000,00		5 000,00	10 000,00	785 000,00
00107 2010 7 PLAI- PRETS LOCATIFS AIDES INTEGRATION - TIERS PRIVES (AP 2010)	110 000,00		110 000,00	110 000,00			
00107 2011 2 PLAI- PRETS LOCATIFS AIDES INTEGRATION - TIERS PRIVES (AP 2011)	120 000,00		120 000,00	120 000,00			
00107 2012 1 PLAI - PRETS LOCATIFS AIDES INTEGRATION- LOGEMENTS SPECIFIQUES (AP2012)	588 500,00		588 500,00	539 586,96	35 700,00	13 213,04	
00107 2013 1 PLAI - PRETS LOCATIFS AIDES INTEGRATION - LOGEMENTS SPECIFIQUES (AP 2013-2015)	645 000,00	-77 500,00	567 500,00	409 000,00	147 750,00	10 750,00	
00107 2015 1 PLAI TIERS PUBLICS (AP 2015)	530 000,00	-272 000,00	258 000,00	152 200,00	59 850,00	45 950,00	
00107 2015 2 PLAI TIERS PRIVES (AP 2015)	340 000,00	-105 000,00	235 000,00	87 150,00	103 500,00	44 350,00	
00107 2016 1 PLAI - LOGEMENTS SPECIFIQUES - PRIVES AP2016/2018	150 000,00		150 000,00	4 000,00	37 800,00	108 200,00	
00107 2016 2 PLAI - LOGEMENTS SPECIFIQUES - PUBLICS AP2016/2018	200 000,00		200 000,00	18 000,00	40 150,00	141 850,00	
00132 2015 1 CONTRAT MICROSOFT (AP 2015-2018)	450 000,00	-15 212,49	434 787,51	434 787,51			
00132 2018 1 CONTRAT MICROSOFT - AP 2018 / 2021		545 000,00	545 000,00		185 000,00	180 000,00	180 000,00
00147 2009 1 AMENAGEMENT DU RIA EN BUREAUX (AP 2009-2014)	1 049 411,31		1 049 411,31	1 045 320,10	4 091,21		

IV - ANNEXES - ENGAGEMENTS - AUTORISATIONS DE PROGRAMME ET AUTORISATION D'ENGAGEMENT							IV
SITUATION DES AUTORISATIONS DE PROGRAMME ET CREDITS DE PAIEMENT							C7
No ou intitulé de l'A.P.	Montant des AP			Montant des CP			
	Pour memoire AP votée y compris ajustement	Révision de l'exercice 2018	Total cumulé (toutes les délibérations y compris pour 2018)	Crédits de paiement antérieurs (réalisations cumulées au 01/01/2018)	Crédits de paiement ouverts au titre de l'exercice 2018	Restes à financer de l'exercice 2019	Restes à financer (exercices au delà de 2019)
00147 2011 2 CENTRE D'EXPLOITATION DE CANCON - TRANSFERT DES LOCAUX (AP 2011-2013)	453 300,00	-212 182,69	241 117,31	241 117,31			
00151 2013 1 CONSTRUCTION CMS MARMANDE ET EXTENSION CMS VILLENEUVE SUR LOT (2013-2017)	2 500 000,00	-2 500 000,00					
00195 2009 1 CONTRAT DE PLAN ETAT REGION (AP2009-2010)	2 466 882,00		2 466 882,00	1 966 882,00	477 000,00	23 000,00	
00195 2016 1 CPER SECTEUR CROIX BLANCHE FOULAYRONNES-AP16/20	1 600 000,00		1 600 000,00			208 000,00	1 392 000,00
00197 2016 1 FONDS DE CONCOURS OPERATIONS DE SECURITE ROUTIERE AP 2016	80 000,00		80 000,00	25 917,50	15 000,00	39 082,50	
00197 2017 1 FONDS DE CONCOURS OPERATIONS SECURITE ROUTIERE - AP2017	40 000,00	-40 000,00					
00197 2018 1 FONDS DE CONCOURS OPERATION SECURITE ROUTIERE - AP 2018		60 000,00	60 000,00		16 400,00	20 000,00	23 600,00
00206 2014 1 TRAVERSE DES AGGLOMERATIONS AP2014	95 398,88		95 398,88	95 398,88			
00206 2015 1 TRAVERSES DES AGGLOMERATIONS - AP 2015	180 000,00	-77 540,85	102 459,15	87 259,15	15 200,00		
00206 2016 1 TRAVERSE DES AGGLOMERATIONS - AP 2016	150 000,00		150 000,00	40 699,50	20 000,00	89 300,50	
00206 2017 1 TRAVERSE DES AGGLOMERATIONS - AP 2017	160 000,00		160 000,00	9 395,50	83 400,00	67 204,50	
00206 2018 1 TRAVERSE DES AGGLOMERATIONS - AP 2018		160 000,00	160 000,00		50 000,00	50 000,00	60 000,00
00209 2014 1 AEP ZONE RURALE ET ASSAINISSEMENT DES BOURGS AP2014	1 283 101,13	-2 895,00	1 280 206,13	1 280 206,13			
00209 2015 1 AEP ZONES RURALES ET ASSAINISSEMENT DES BOURGS- AP 2015	1 540 550,85		1 540 550,85	1 398 491,24	98 393,00	43 666,61	
00209 2016 1 AEP ZONES RURALES ET ASSAINISSEMENT BOURGS - AP 2016	800 637,28	-90,60	800 546,68	300 483,64	273 185,00	226 878,04	

IV - ANNEXES - ENGAGEMENTS - AUTORISATIONS DE PROGRAMME ET AUTORISATION D'ENGAGEMENT							IV
SITUATION DES AUTORISATIONS DE PROGRAMME ET CREDITS DE PAIEMENT							C7
No ou intitulé de l'A.P.	Montant des AP			Montant des CP			
	Pour memoire AP votée y compris ajustement	Révision de l'exercice 2018	Total cumulé (toutes les délibérations y compris pour 2018)	Crédits de paiement antérieurs (réalisations cumulées au 01/01/2018)	Crédits de paiement ouverts au titre de l'exercice 2018	Restes à financer de l'exercice 2019	Restes à financer (exercices au delà de 2019)
00209 2017 1 AEP ZONES RURALES ET ASSAINISSEMENT BOURGS - AP2017	478 096,08	-3 646,46	474 449,62	97 855,04	106 100,00	270 494,58	
00209 2018 1 AEP ZONES RURALES ASSAINISSEMENT BOURGS - AP 2018		350 000,00	350 000,00		122 500,00	227 500,00	
00210 2007 1 BATIMENTS COMMUNAUX - GROS AMENAGEMENTS (AP 2007)	2 955 813,88		2 955 813,88	2 955 813,88			
00210 2007 2 BATIMENTS COMMUNAUX - TRAVAUX D'ENTRETIEN (AP 2007)	414 343,97		414 343,97	414 343,97			
00210 2010 1 BATIMENTS COMMUNAUX - GROS AMENAGEMENTS (AP 2010)	3 241 824,63		3 241 824,63	3 241 824,63			
00210 2010 2 BATIMENTS COMMUNAUX - TRAVAUX D'ENTRETIEN (AP 2010)	456 081,38		456 081,38	456 081,38			
00210 2010 3 FDZE - AMENAGEMENT DU TERRITOIRE (AP 2010-2012)	419 902,47		419 902,47	419 902,47			
00210 2011 1 BATIMENTS COMMUNAUX - GROS AMENAGEMENTS (AP 2011)	2 926 066,51	-7 305,15	2 918 761,36	2 918 761,36			
00210 2011 2 BATIMENTS COMMUNAUX - TRAVAUX D'ENTRETIEN (AP 2011)	313 513,53		313 513,53	313 513,53			
00210 2011 3 CREATION D'AIRES D'ACCUEIL ET DE GRANDS PASSAGES GENS DU VOYAGE (AP 2011-2015)	238 189,58		238 189,58	97 189,58	111 000,00	30 000,00	
00210 2012 1 BATIMENTS COMMUNAUX - GROS AMENAGEMENTS (AP 2012)	1 282 545,96		1 282 545,96	1 282 545,96			
00210 2012 2 BATIMENTS COMMUNAUX - TRAVAUX D'ENTRETIEN (AP 2012)	97 796,79		97 796,79	97 796,79			
00210 2013 1 BATIMENTS COMMUNAUX - GROS AMENAGEMENTS (AP 2013)	2 331 606,23	-10 567,76	2 321 038,47	2 206 787,36	114 251,11		
00210 2013 2 BATIMENTS COMMUNAUX - TRAVAUX D'ENTRETIEN (AP 2013)	92 064,58		92 064,58	92 064,58			

IV - ANNEXES - ENGAGEMENTS - AUTORISATIONS DE PROGRAMME ET AUTORISATION D'ENGAGEMENT							IV
SITUATION DES AUTORISATIONS DE PROGRAMME ET CREDITS DE PAIEMENT							C7
No ou intitulé de l'A.P.	Montant des AP			Montant des CP			
	Pour memoire AP votée y compris ajustement	Révision de l'exercice 2018	Total cumulé (toutes les délibérations y compris pour 2018)	Crédits de paiement antérieurs (réalisations cumulées au 01/01/2018)	Crédits de paiement ouverts au titre de l'exercice 2018	Restes à financer de l'exercice 2019	Restes à financer (exercices au delà de 2019)
00210 2013 3 FDZE - AMENAGEMENT DU TERRITOIRE (AP 2013-2018)	1 289 000,00		1 289 000,00	691 398,69	169 956,31	268 257,00	159 388,00
00210 2014 1 BATIMENTS COMMUNAUX - GROS AMENAGEMENTS (AP 2014)	1 946 012,99	-12 880,19	1 933 132,80	1 758 766,94	174 365,86		
00210 2014 2 BATIMENTS COMMUNAUX - TRAVAUX ENTRETIEN (AP 2014)	91 747,66		91 747,66	91 747,66			
00210 2015 1 BATIMENTS COMMUNAUX - GROS AMENAGEMENTS - AP 2015	1 479 188,00	-107 565,48	1 371 622,52	1 151 175,64	185 224,09	35 222,79	
00210 2015 2 BATIMENTS COMMUNAUX - TRAVAUX D'ENTRETIEN - AP 2015	150 000,00	-55 595,16	94 404,84	94 404,84			
00210 2015 3 APPEL A PROJETS - EQUIPEMENTS COMMUNAUX - AP 2015	1 477 407,00	-76 765,89	1 400 641,11	1 343 498,59	57 142,52		
00210 2016 1 BATIMENTS COMMUNAUX CONSTRUCTION ET GROS AMENAGEMENTS - AP 2016	158 607,00	-13 428,22	145 178,78	80 930,71	64 248,07		
00211 2017 2 PARTICIPATION LIGNE FERROVIAIRE AGEN AUCH (2017-2018)	50 000,00		50 000,00		50 000,00		
00212 2005 2 AMENAGEMENT DE VILLAGES (AP 2005)	272 134,75		272 134,75	272 134,75			
00212 2007 2 AMENAGEMENT DE VILLAGES (AP 2007)	432 039,84		432 039,84	432 039,84			
00212 2009 2 AMENAGEMENT DE VILLAGES (AP 2009)	437 856,35		437 856,35	437 856,35			
00212 2010 3 AMENAGEMENT DE VILLAGES (AP 2010)	356 948,40		356 948,40	356 948,40			
00212 2011 3 AMENAGEMENT DE VILLAGES (AP 2011)	632 610,53		632 610,53	632 610,53			
00212 2012 2 AMENAGEMENT DE VILLAGES (AP 2012)	300 465,12		300 465,12	300 465,12			
00212 2013 1 BASTIDES, VILLAGES DE CARACTERE ET PLUS BEAUX VILLAGES DE FRANCE (AP 2013)	422 063,97	-1 831,13	420 232,84	420 232,84			
00212 2013 2 AMENAGEMENT DE VILLAGES (AP 2013)	487 193,66		487 193,66	487 193,66			

IV - ANNEXES - ENGAGEMENTS - AUTORISATIONS DE PROGRAMME ET AUTORISATION D'ENGAGEMENT							IV
SITUATION DES AUTORISATIONS DE PROGRAMME ET CREDITS DE PAIEMENT							C7
No ou intitulé de l'A.P.	Montant des AP			Montant des CP			
	Pour memoire AP votée y compris ajustement	Révision de l'exercice 2018	Total cumulé (toutes les délibérations y compris pour 2018)	Crédits de paiement antérieurs (réalisations cumulées au 01/01/2018)	Crédits de paiement ouverts au titre de l'exercice 2018	Restes à financer de l'exercice 2019	Restes à financer (exercices au delà de 2019)
00212 2014 1 BASTIDES, VILLAGES DE CARACTERE ET PLUS BEAUX VILLAGES DE FRANCE (AP 2014)	503 502,76		503 502,76	413 502,76	90 000,00		
00212 2014 2 AMENAGEMENT DE VILLAGES (AP 2014)	443 242,92	-17 462,00	425 780,92	410 498,20	15 282,72		
00212 2015 1 AMENAGEMENT DE VILLAGE AP2015	376 994,58		376 994,58	340 320,58	36 674,00		
00212 2015 2 BASTIDES VILLAGES DE CARACTERE ET PLUS BEAUX VILLAGES DE FRANCE AP2015	675 300,00		675 300,00	376 087,53	128 800,00	134 200,00	36 212,47
00212 2016 1 BASTIDES, VILLAGES DE CARACTERE ET PLUS BEAUX VILLAGES DE FRANCE (AP 2016)	259 451,00		259 451,00	83 864,80	102 000,00	73 586,20	
00212 2016 2 AMENAGEMENT DE VILLAGES - AP 2016	155 677,00		155 677,00	121 557,00	34 120,00		
00215 2011 1 CONSTRUCTION ET AMELIORATION DE LOGEMENTS LOCATIFS SOCIAUX (AP 2011)	308 795,43		308 795,43	279 676,95	29 118,48		
00215 2012 1 CONSTRUCTION AMELIORATION LOGEMENTS SOCIAUX HLM -PLUS RENOVATION(AP 2012)	658 500,00		658 500,00	525 000,00	90 000,00	43 500,00	
00215 2013 1 CONSTRUCTION AMELIORATION LOGEMENTS SOCIAUX HLM PLUS RENOVATION (AP 2013-2015)	735 000,00	-1 100,00	733 900,00	634 520,00	60 000,00	39 380,00	
00215 2013 2 CREATION AMELIORATION LOGEMENTS COMMUNAUX CONVENTIONNES (AP 2013-2015)	79 000,00	-25 959,82	53 040,18	53 040,18			
00215 2015 1 PLUS ET REHABILITATION TIERS PUBLICS - AP 2015	600 000,00		600 000,00	311 250,00	160 000,00	128 750,00	
00215 2015 2 PLUS ET REHABILITATION TIERS PRIVES - AP 2015	200 000,00	-166 000,00	34 000,00	23 800,00		10 200,00	
00215 2016 1 PLUS - TIERS PRIVES - AP 2016/2018	250 000,00		250 000,00		23 650,00	226 350,00	
00215 2016 2 PLUS-TIERS PUBLICS AP16/18	450 000,00		450 000,00	51 900,00	40 585,00	357 515,00	

IV - ANNEXES - ENGAGEMENTS - AUTORISATIONS DE PROGRAMME ET AUTORISATION D'ENGAGEMENT							IV
SITUATION DES AUTORISATIONS DE PROGRAMME ET CREDITS DE PAIEMENT							C7
No ou intitulé de l'A.P.	Montant des AP			Montant des CP			
	Pour memoire AP votée y compris ajustement	Révision de l'exercice 2018	Total cumulé (toutes les délibérations y compris pour 2018)	Crédits de paiement antérieurs (réalisations cumulées au 01/01/2018)	Crédits de paiement ouverts au titre de l'exercice 2018	Restes à financer de l'exercice 2019	Restes à financer (exercices au delà de 2019)
00216 2005 1 OPAH REVITALISATION RURALE DU SUD D'ALBRET-COMM. COMMUNES DU MEZINAIS (AP 05/11)	96 922,13		96 922,13	96 922,13			
00216 2006 1 OPAH REVITALISATION RURALE PAYS DU DROPT (AP 2007-2014)	226 646,87	-3 443,77	223 203,10	219 303,10	3 900,00		
00216 2008 1 OPAH VAL DE GARONNE GASCOGNE (AP 2008-2014)	384 176,86	-7 631,41	376 545,45	372 935,49	3 609,96		
00216 2008 2 OPAH RU VILLENEUVE-SUR-LOT (AP 2008-2014)	101 548,35	-10 726,44	90 821,91	87 862,73	2 000,00	959,18	
00216 2009 1 PROGRAMME D'INTERET GENERAL -PIG- DE L'AGENAIS (AP 2009-2012)	66 882,08		66 882,08	66 882,08			
00216 2010 1 OPAH RU TONNEINS (AP 2010-2016)	252 500,00	-157 122,89	95 377,11	89 765,01	5 612,10		
00216 2011 1 OPAH COMMUNAUTES DE COMMUNES DE PRAYSSAS ET LOT-ET-TOLZAC (AP 2011-2015)	253 875,00	-34 162,53	219 712,47	206 940,57	12 771,90		
00216 2012 1 PIG DEPARTEMENTAL RENOVATION THERMIQUE-ADAPTATION VIEILLISSEMENT (AP2012-2016)	1 050 000,00	-54 102,00	995 898,00	941 598,00	54 300,00		
00216 2012 3 OPAH AGEN "COEUR BATTANT" (AP 2012-2017)	305 000,00	-256 036,81	48 963,19	43 784,00	5 179,19		
00216 2012 4 OPAH - RENOUVELLEMENT URBAIN MARMANDE (AP2012-2018)	397 500,00	-285 831,27	111 668,73	90 344,38	21 324,35		
00216 2013 1 PIG LOCATIF DEGRADE CAA (AP 2013-2017)	252 600,00	-171 668,44	80 931,56	63 868,75	15 000,00	2 062,81	
00216 2013 2 OPAH PAYS D'ALBRET (AP 2013-2017)	233 900,00	-65 208,50	168 691,50	139 404,92	25 000,00	4 286,58	
00216 2013 3 INGENIERIE HABITAT(PLUI..) AP 2013/2015	85 962,41		85 962,41	79 962,41	6 000,00		
00216 2014 1 PIG CENTRES BOURGS VAL DE GARONNE AGGLOMERATION (AP 2014-2017)	220 000,00	-217 509,25	2 490,75	2 490,75			

IV - ANNEXES - ENGAGEMENTS - AUTORISATIONS DE PROGRAMME ET AUTORISATION D'ENGAGEMENT							IV
SITUATION DES AUTORISATIONS DE PROGRAMME ET CREDITS DE PAIEMENT							C7
No ou intitulé de l'A.P.	Montant des AP			Montant des CP			
	Pour memoire AP votée y compris ajustement	Révision de l'exercice 2018	Total cumulé (toutes les délibérations y compris pour 2018)	Crédits de paiement antérieurs (réalisations cumulées au 01/01/2018)	Crédits de paiement ouverts au titre de l'exercice 2018	Restes à financer de l'exercice 2019	Restes à financer (exercices au delà de 2019)
00216 2014 2 OPAH - RU N°2 VILLENEUVE-SUR-LOT - AP 2014/2019	270 000,00	-266 803,63	3 196,37	3 196,37			
00216 2015 1 INGENIERIE HABITAT PLUI AP 2015-2018	60 000,00		60 000,00	30 000,00	30 000,00		
00216 2015 2 SUIVI ANIMATION OPAH PIG (AP 2015/2018)	75 000,00	-47 403,10	27 596,90	21 596,89	6 000,01		
00216 2018 1 INGENIERIE HABITAT PLUI - AP2018/2020		60 000,00	60 000,00		10 000,00	20 000,00	30 000,00
00219 2015 1 LIAISON TOURISTIQUE NERAC MEZIN AP15/18	45 045,00		45 045,00	45 045,00			
00224 2013 1 L'ARBRE DANS LE PAYSAGE RURAL AP 13/15	69 458,10	-5 966,20	63 491,90	63 491,90			
00224 2016 1 ARBRE DANS LE PAYSAGE RURAL - AP 2016	19 732,00		19 732,00	19 732,00			
00224 2017 1 L ARBRE DANS LE PAYSAGE RURAL - AP 2017	19 997,00	-936,00	19 061,00		19 061,00		
00224 2018 1 L'ARBRE DANS LE PAYSAGE RURAL - AP 2018		20 000,00	20 000,00		5 000,00	12 500,00	2 500,00
00225 2015 1 ABRIS FROIDS ET SERRES CHAPELLES AP2015	374 164,38		374 164,38	364 164,38	10 000,00		
00225 2016 1 ABRIS FROIDS ET SERRES CHAPELLES AP 2016	459 871,00		459 871,00	195 517,00	110 000,00	154 354,00	
00229 2013 2 DGER IRRIGATION COLLECTIVE AP 2013	171 171,25	-2 325,00	168 846,25	166 346,25	2 500,00		
00229 2014 1 IRRIGATION INDIVIDUELLE PARTICULIERS AP 2014	382 023,15	-392,00	381 631,15	366 055,68	15 575,47		
00229 2014 2 DGER IRRIGATION COLLECTIVE AP 2014	182 049,13	-5 630,13	176 419,00	176 419,00			
00229 2015 1 DGER - IRRIGATION COLLECTIVE AP 2015	225 889,44	-10 463,93	215 425,51	200 381,49	15 044,02		
00229 2015 2 IRRIGATION INDIVIDUELLE PARTICULIERS AP 2015	448 180,89	-3 196,75	444 984,14	439 742,72	5 241,42		
00229 2016 3 SOUTIEN AUX PROJETS DE CREATION DE RESSOURCES EN EAU AP 2016	61 724,00	-1 997,10	59 726,90	51 943,90	7 783,00		
00229 2017 1 SOUTIEN AUX PROJETS DE CREATION RESSOURCES EN EAU - AP 2017	350 000,00	-5 549,00	344 451,00	260 850,00	83 601,00		

IV - ANNEXES - ENGAGEMENTS - AUTORISATIONS DE PROGRAMME ET AUTORISATION D'ENGAGEMENT							IV
SITUATION DES AUTORISATIONS DE PROGRAMME ET CREDITS DE PAIEMENT							C7
No ou intitulé de l'A.P.	Montant des AP			Montant des CP			
	Pour memoire AP votée y compris ajustement	Révision de l'exercice 2018	Total cumulé (toutes les délibérations y compris pour 2018)	Crédits de paiement antérieurs (réalisations cumulées au 01/01/2018)	Crédits de paiement ouverts au titre de l'exercice 2018	Restes à financer de l'exercice 2019	Restes à financer (exercices au delà de 2019)
00229 2018 1 SOUTIEN AUX PROJETS DE CREATION RESSOURCES EN EAU - AP 2018		350 000,00	350 000,00		150 000,00	160 000,00	40 000,00
00230 2015 1 ASSAINISSEMENT DES TERRES AP2015	8 684,50		8 684,50	7 084,00	1 600,50		
00231 2012 1 AMENAGEMENT DES RIVIERES AP 2012	189 710,64	-1 369,73	188 340,91	188 340,91			
00231 2015 1 AMENAGEMENT DES RIVIERES AP 2015	305 075,73	-2 317,02	302 758,71	285 388,71	17 370,00		
00231 2016 1 AMENAGEMENT DES RIVIERES - AP 2016	273 780,68	-3 568,67	270 212,01	178 406,81	89 787,08	2 018,12	
00231 2017 1 AMENAGEMENT ET GESTION DURABLE MILIEU AQUATIQUE - AP2017	350 000,00	-228 081,14	121 918,86	4 347,30	76 130,00	41 441,56	
00231 2018 1 AMENAGEMENT ET GESTION DURABLE MILIEU AQUATIQUE - AP 2018		350 000,00	350 000,00		55 000,00	165 000,00	130 000,00
00235 2013 1 FILIERE TRUFFICULTURE AP 2013/2015	20 837,19		20 837,19	20 577,19		260,00	
00236 2013 1 INVESTISSEMENT DES NOUVEAUX INSTALLES AP 2013	464 672,12	-6 002,66	458 669,46	335 981,56		122 687,90	
00236 2014 1 INVESTISSEMENT DES NOUVEAUX INSTALLES AP 2014	527 198,40		527 198,40	405 555,69	6 000,00	115 642,71	
00236 2015 1 INVESTISSEMENT DES NOUVEAUX INSTALLES AP 2015	540 316,10		540 316,10	285 380,83	49 000,00	100 000,00	105 935,27
00237 2014 1 FDZE - AUTRES AIDES A L'AGRICULTURE AP 2014/2016	519 608,03		519 608,03	519 608,03			
00237 2016 1 COOPERATIVES D'UTILISATION DE MATERIEL AGRICOLE - AP 2016	245 972,52	-2 896,80	243 075,72	219 906,71	23 169,01		
00237 2017 1 CUMA - AP 2017	200 000,00	-69 308,21	130 691,79	88 976,20	41 715,59		
00237 2018 1 CUMA - AP 2018		200 000,00	200 000,00		135 000,00	50 000,00	15 000,00
00240 2013 2 AIDE A L'INVESTISSEMENT POUR LES ENTREPRISES - SUBVENTIONS (AP2013-2015)	2 049 446,96	-88 607,00	1 960 839,96	1 575 920,66	315 919,30	69 000,00	

IV - ANNEXES - ENGAGEMENTS - AUTORISATIONS DE PROGRAMME ET AUTORISATION D'ENGAGEMENT							IV
SITUATION DES AUTORISATIONS DE PROGRAMME ET CREDITS DE PAIEMENT							C7
No ou intitulé de l'A.P.	Montant des AP			Montant des CP			
	Pour memoire AP votée y compris ajustement	Révision de l'exercice 2018	Total cumulé (toutes les délibérations y compris pour 2018)	Crédits de paiement antérieurs (réalisations cumulées au 01/01/2018)	Crédits de paiement ouverts au titre de l'exercice 2018	Restes à financer de l'exercice 2019	Restes à financer (exercices au delà de 2019)
00240 2016 2 AIDE A L'INVESTISSEMENT POUR LES ENTREPRISES - SUBVENTIONS AP 2016	65 200,00		65 200,00	25 200,00	25 200,00	14 800,00	
00240 2017 2 AIE AGROALIMENTAIRE - AP 2017	500 000,00	-88 507,00	411 493,00		207 000,20	204 492,80	
00240 2018 2 AIE AGROALIMENTAIRE ET BOIS - AP 2018		500 000,00	500 000,00		50 000,00	225 000,00	225 000,00
00244 2014 1 SOUTIEN AU DEVELOPPEMENT ARTISANAL ET COMMERCIAL (AP 2014)	253 319,10		253 319,10	227 239,10	26 080,00		
00244 2016 2 SOUTIEN AU DEVELOPPEMENT ARTISANAL ET COMMERCIAL (AP 2016)	48 460,00		48 460,00		48 460,00		
00244 2017 2 SOUTIEN DEV.ARTISANAL COMMERCIAL - AP2017	110 000,00	-5 863,00	104 137,00		55 000,00	49 137,00	
00244 2018 2 SOUTIEN AU DEVELOPPEMENT ARTISANAL ET COMMERCIAL - AP 2018		110 000,00	110 000,00		55 000,00	55 000,00	
00245 2014 2 TREMPLIN RURAL (AP 2014)	200 000,00		200 000,00	200 000,00			
00245 2014 3 PRIME POUR LA CREATION D'EMPLOI DANS LES PETITES ENTREPRISES (AP 2014)	122 642,02		122 642,02	122 642,02			
00245 2015 2 TREMPLIN RURAL AP 2015	254 400,00	-2 000,00	252 400,00	246 400,00	4 000,00	2 000,00	
00245 2015 3 PRIME CREATION EMPLOI PETITES ENTREPRISES AP 2015	269 042,26	-25 778,65	243 263,61	216 217,61	18 346,00	8 700,00	
00245 2016 2 TREMPLIN RURAL - AP 2016	15 200,00		15 200,00	13 200,00	2 000,00		
00247 2010 1 FDZE - ZONES D'ACTIVITES (AP 2010-2013)	543 951,29	-91 930,71	452 020,58	452 020,58			
00247 2014 1 FDZE - ZONES D'ACTIVITES (AP 2014)	80 000,00		80 000,00	40 000,00	40 000,00		
00247 2015 1 FDZE ECONOMIE AP 2015	200 738,85	-13 178,23	187 560,62	187 560,62			
00247 2016 1 FDZE-ZONES D'ACTIVITES - AP 2016	100 000,00		100 000,00	50 000,00	50 000,00		
00303 2018 1 CENTER PARCS ETUDES - AP 2018		800 000,00	800 000,00		200 000,00	600 000,00	

IV - ANNEXES - ENGAGEMENTS - AUTORISATIONS DE PROGRAMME ET AUTORISATION D'ENGAGEMENT							IV
SITUATION DES AUTORISATIONS DE PROGRAMME ET CREDITS DE PAIEMENT							C7
No ou intitulé de l'A.P.	Montant des AP			Montant des CP			
	Pour memoire AP votée y compris ajustement	Révision de l'exercice 2018	Total cumulé (toutes les délibérations y compris pour 2018)	Crédits de paiement antérieurs (réalisations cumulées au 01/01/2018)	Crédits de paiement ouverts au titre de l'exercice 2018	Restes à financer de l'exercice 2019	Restes à financer (exercices au delà de 2019)
00304 2014 1 AIDE A LA PROFESSIONNALISATION DE LA FILIERE AGRI-TOURISTIQUE (AP 2014)	9 904,31		9 904,31	9 904,31			
00309 2014 1 MAITRISE DES IMPACTS ENVIRONNEMENTAUX AP2014	25 023,08	-750,20	24 272,88	19 193,33	5 079,55		
00309 2015 1 MAITRISE DES IMPACTS ENVIRONNEMENTAUX AP2015	31 814,70	-667,61	31 147,09	25 903,23	5 243,86		
00309 2015 2 AIDES AUX INVESTISSEMENTS EN FAVEUR DES ENERGIES RENOUVELABLES AP15/16	253 000,00		253 000,00	54 200,00	134 000,00	64 800,00	
00318 2010 1 ETUDES GRAND PROJET SUD-OUEST-LGV BORDEAUX TOULOUSE (AP 2010-2012)	1 127 500,00	-2 280,77	1 125 219,23	1 125 219,23			
00318 2011 2 FINANCEMENT DE LA LGV TOURS BORDEAUX (AP 2011-2018)	34 000 000,00		34 000 000,00	30 940 094,38	2 500 000,00	559 905,62	
00318 2013 4 PART. TX GIRATOIRE BEAUREGARD AP 2013-2014	120 000,00		120 000,00	80 000,00		40 000,00	
00318 2015 1 PARTICIPATION AUX AIRES DE COVOITURAGE AP15/18	350 000,00		350 000,00	205 389,35		50 000,00	94 610,65
00318 2017 2 PARTICIPATION DEVIATION OUEST AGEN BARREAU S4 CAMELAT - AP17/19	2 000 000,00		2 000 000,00			1 000 000,00	1 000 000,00
00318 2017 3 PARTICIPATION ECHANGEUR AGEN OUEST - AP 2017/2020	6 500 000,00		6 500 000,00			3 075 000,00	3 425 000,00
00318 2017 4 PARTICIPATION DEVIATION OUEST AGEN BARREAU S3 - AP 2017/2018	3 300 000,00		3 300 000,00	1 615 000,00	1 685 000,00		
00323 2010 1 ETUDES LIAISONS CYCLABLES (AP 2010-2019)	260 000,00	-70 000,00	190 000,00	122 044,63	20 000,00	47 955,37	
00323 2010 2 TRAVAUX LIAISONS CYCLABLES (AP 2010-2019)	2 600 000,00	427 000,00	3 027 000,00	2 153 839,51	872 710,61	449,88	
00323 2012 1 ACQUISITIONS DE TERRAINS LIAISONS CYCLABLES AP 12/19	150 000,00		150 000,00	44 311,29	31 000,00	74 688,71	

IV - ANNEXES - ENGAGEMENTS - AUTORISATIONS DE PROGRAMME ET AUTORISATION D'ENGAGEMENT							IV
SITUATION DES AUTORISATIONS DE PROGRAMME ET CREDITS DE PAIEMENT							C7
No ou intitulé de l'A.P.	Montant des AP			Montant des CP			
	Pour memoire AP votée y compris ajustement	Révision de l'exercice 2018	Total cumulé (toutes les délibérations y compris pour 2018)	Crédits de paiement antérieurs (réalisations cumulées au 01/01/2018)	Crédits de paiement ouverts au titre de l'exercice 2018	Restes à financer de l'exercice 2019	Restes à financer (exercices au delà de 2019)
00324 2000 2 ACQUISITION TERRAINS DEVIATION VILLENEUVE S/LOT (AP2000-2016)	4 460 091,12	-161,95	4 459 929,17	4 459 929,17			
00324 2000 3 TRAVAUX DEVIATION VILLENEUVE/LOT (AP2000-2016)	20 174 876,76	-3 518,57	20 171 358,19	20 171 358,19			
00336 2008 5 EHPAD FUMEL (AP 2008-2010)	914 694,00		914 694,00	45 734,70	307 403,80	561 555,50	
00336 2012 2 EHPAD DE CASTILLONNES (AP 2012-2015)	2 907 611,20		2 907 611,20	2 326 088,96	581 522,24		
00336 2016 1 EHPAD CANCON - AP 2016-2018	660 000,00		660 000,00	33 000,00	132 000,00	495 000,00	
00337 2014 1 REHABILITATION, EXTENSION ET MISE AUX NORMES MAISONS RETRAITES PUBLIQUES AP14/17	1 332 366,00		1 332 366,00	1 273 892,80	58 473,20		
00337 2014 2 RESTRUCTURATION ET MISE AUX NORMES DE L'EHPAD D'AIGUILLON (AP 2016-2019)	1 233 200,00		1 233 200,00	61 660,00	246 640,00	924 900,00	
00348 2010 1 CREATION DE MAISONS PLURIDISCIPLINAIRES DE SANTE (AP 2010-2014)	2 700 000,00	-600 752,55	2 099 247,45	1 859 562,45	157 185,00	82 500,00	
00348 2018 1 CREATION MAISONS DE SANTE PLURIPROFESSIONNELLES - AP 2018/2022		693 000,00	693 000,00			200 000,00	493 000,00
00359 2014 2 CREATION D'UNE MAISON D'ACCUEIL TEMPORAIRE A SEYCHES (AP 2016-2018)	270 000,00		270 000,00	216 000,00	54 000,00		
00364 2009 3 RESEAUX HAUT DEBIT (AP 2009-2014)	2 874 192,60	6 216,84	2 880 409,44	2 720 409,44	160 000,00		
00364 2011 2 PARTICIPATIONS TRES HAUT DEBIT (AP 2016- 2020)	12 250 000,00	1 914 286,00	14 164 286,00	2 164 286,00	3 000 000,00	3 000 000,00	6 000 000,00
00364 2016 1 ZONES BLANCHES - AP2016/2017	551 945,18	180 229,00	732 174,18	62 173,90	420 000,00	250 000,28	
00368 2013 1 ACCESSION SOCIALE A LA PROPRIETE (AP 2013-2015)	300 000,00		300 000,00	40 000,00		260 000,00	
00375 2006 1 IMPLANTATION DES ARCHIVES DEPARTEMENTALES (AP 2006-2013)	10 324 200,00		10 324 200,00	2 441 126,74			7 883 073,26

IV - ANNEXES - ENGAGEMENTS - AUTORISATIONS DE PROGRAMME ET AUTORISATION D'ENGAGEMENT							IV
SITUATION DES AUTORISATIONS DE PROGRAMME ET CREDITS DE PAIEMENT							C7
No ou intitulé de l'A.P.	Montant des AP			Montant des CP			
	Pour memoire AP votée y compris ajustement	Révision de l'exercice 2018	Total cumulé (toutes les délibérations y compris pour 2018)	Crédits de paiement antérieurs (réalisations cumulées au 01/01/2018)	Crédits de paiement ouverts au titre de l'exercice 2018	Restes à financer de l'exercice 2019	Restes à financer (exercices au delà de 2019)
00379 2009 1 FONDS TERRITORIAL (AP 2009-2013)	3 483 995,03		3 483 995,03	3 462 851,03	20 644,00	500,00	
00379 2017 2 FONDS TERRITORIAL - AP 2017	45 000,00	-35 000,00	10 000,00		5 000,00	5 000,00	
00379 2018 2 FONDS TERRITORIAL - AP 2018		40 000,00	40 000,00			20 000,00	20 000,00
00380 2013 1 PROGRAMME SYLVICOLE AP 2013/2015	72 348,00	-2 435,54	69 912,46	55 781,41	12 345,80		1 785,25
00380 2016 1 PLANTATION PEUPLIERS - AP 2016	22 608,66		22 608,66	17 005,42	1 000,00	2 000,00	2 603,24
00380 2017 1 PLANTATION PEUPLIERS - AP 2017	20 000,00	-12 929,04	7 070,96	1 115,61	4 500,00	500,00	955,35
00380 2018 1 PLANTATION PEUPLIERS - AP 2018		20 000,00	20 000,00		5 000,00	10 000,00	5 000,00
00382 2010 3 HABITAT DU FUTUR (AP 2010-2015)	189 000,00	-63 000,00	126 000,00	126 000,00			
00382 2012 1 RENEVEZ DURABLE PARTICULIERS (AP 2012-2015)	135 000,00	-48 500,00	86 500,00	83 500,00	3 000,00		
00382 2012 2 RENEVEZ DURABLE LOGEMENTS PUBLICS (AP 2012-2016)	202 000,00	-197 000,00	5 000,00	5 000,00			
00382 2012 3 RENEVEZ DURABLE BATIMENTS PUBLICS (AP 2012-2016)	225 000,00	-211 682,14	13 317,86	13 317,86			
00387 2011 3 PDMI PROGRAMME DE MODERNISATION DES ITINERAIRES (AP 2011-2014)	7 812 000,00		7 812 000,00			600 000,00	7 212 000,00
00394 2015 1 AD'AP BATIMENTS ADMINISTRATIFS 1ERE PHASE AP 2015-2018	482 130,00	-482 130,00					
00394 2015 2 AD'AP COLLEGES DEPARTEMENTAUX AP 2015-2018	1 944 810,00	-1 944 810,00					
00394 2015 3 AD'AP BATIMENTS SOCIAUX 1ERE PHASE AP 2015-2018	1 301 970,00	-1 301 970,00					
Recettes							

(1) Il s'agit des réalisations effectives correspondant aux mandats émis.

(2) Il s'agit du montant prévu initialement par l'échéancier corrigé des révisions.

IV - ANNEXES - ENGAGEMENTS - AUTORISATIONS DE PROGRAMME ET AUTORISATION D'ENGAGEMENT							IV
SITUATION DES AUTORISATIONS D'ENGAGEMENT ET CREDITS DE PAIEMENT							C8
No ou intitulé de l'A.E.	Montant des AE			Montant des CP			
	Pour memoire AE votée y compris ajustement	Révision de l'exercice 2018	Total cumulé (toutes les délibérations y compris pour 2018)	Crédits de paiement antérieurs (réalisations cumulées au 01/01/2018)	Crédits de paiement ouverts au titre de l'exercice 2018	Restes à financer de l'exercice 2019	Restes à financer (exercices au delà de 2019)
Dépenses	7 611 679,85	3 530 324,81	11 142 004,66	4 789 605,30	2 541 526,00	1 916 095,87	1 894 777,49
00031 2017 1 PROJETS EDUCATIFS ET CULTURELS DES COLLEGES - AE 2017	240 000,00		240 000,00	142 493,32	96 000,00	1 506,68	
00031 2018 1 PROJETS EDUCATIFS ET CULTURELS DES COLLEGES - AE 18/19		240 000,00	240 000,00		164 000,00	76 000,00	
00064 2014 2 ETUDES PLAN DEPARTEMENTAL ELIMINATION DES DECHETS (AE 2014-2015)	71 832,00		71 832,00	71 832,00			
00069 2017 1 LIGUE ENSEIGNEMENT ACTIVITES CULTURELLES - AE 2017/2019	50 000,00	70 000,00	120 000,00	32 000,00	40 000,00	40 000,00	8 000,00
00069 2017 2 IFAC 47 - AE 2017/2019	20 000,00	25 000,00	45 000,00	12 000,00	15 000,00	15 000,00	3 000,00
00069 2017 3 FRANCAS - AE 17/19	15 000,00	24 000,00	39 000,00	10 400,00	13 000,00	13 000,00	2 600,00
00070 2017 1 AIDES EMPLOIS COMITES SPORTIFS DEPARTEMENTAUX AE17/19	108 000,00	152 000,00	260 000,00	69 282,51	90 000,00	90 000,00	10 717,49
00071 2017 1 SOUTIEN SUA LG (SPORTING UNION AGEN) AE 2017/2019	265 000,00	275 000,00	540 000,00	138 040,00	175 000,00	175 000,00	51 960,00
00071 2017 2 AIDES A LA CREATION D'EMPLOIS SPORTIFS - AE 2017/2019	185 000,00	185 000,00	370 000,00	137 945,52	190 000,00	42 054,48	
00240 2013 4 CLUSTERS (AE 2013-2015)	39 779,35		39 779,35	39 779,35			
00240 2016 1 CLUSTERS - AE 2016	13 671,00		13 671,00	13 671,00			
00240 2017 1 CLUSTERS - AE 2017	42 400,00	-42 032,00	368,00	368,00			
00240 2018 1 CLUSTERS - AE 2018		30 000,00	30 000,00		5 000,00	10 000,00	15 000,00
00241 2015 1 GROUPEMENTS D'ENTREPRISES (AE 2015-2017)	500 000,00		500 000,00	403 104,20	96 895,80		
00241 2018 1 GROUPEMENTS D'ENTREPRISES - AE18/20		500 000,00	500 000,00		138 504,20	193 495,80	168 000,00

IV - ANNEXES - ENGAGEMENTS - AUTORISATIONS DE PROGRAMME ET AUTORISATION D'ENGAGEMENT							IV
SITUATION DES AUTORISATIONS D'ENGAGEMENT ET CREDITS DE PAIEMENT							C8
No ou intitulé de l'A.E.	Montant des AE			Montant des CP			
	Pour memoire AE votée y compris ajustement	Révision de l'exercice 2018	Total cumulé (toutes les délibérations y compris pour 2018)	Crédits de paiement antérieurs (réalisations cumulées au 01/01/2018)	Crédits de paiement ouverts au titre de l'exercice 2018	Restes à financer de l'exercice 2019	Restes à financer (exercices au delà de 2019)
00244 2014 2 SOUTIEN AU DEVELOPPEMENT ARTISANAL ET COMMERCIAL - AE 2014	6 000,00		6 000,00		4 277,00	1 723,00	
00244 2017 1 SOUTIEN DEVELOPPEMENT ARTISANAL COMMERCIAL - AE2017	26 000,00	-17 360,00	8 640,00		8 640,00		
00244 2018 1 SOUTIEN AU DEVELOPPEMENT ARTISANAL ET COMMERCIAL - AE2018		10 000,00	10 000,00			5 000,00	5 000,00
00245 2015 1 AIDE AU PRE-ENCADREMENT (AE2015-2016)	50 000,00		50 000,00	12 500,00	12 500,00	25 000,00	
00303 2017 2 PARTICIPATION COMITE ITINERAIRE EV80-ADT82 - AE17/19	30 000,00		30 000,00	7 000,00	10 000,00	10 000,00	3 000,00
00379 2017 1 FONDS TERRITORIAL - FONCTIONNEMENT AE2017	102 000,00	-76 283,19	25 716,81	2 547,17	3 423,00	19 746,64	
00379 2018 1 FONDS TERRITORIAL - AE 2018		55 000,00	55 000,00		18 300,00	9 200,00	27 500,00
00380 2012 1 ANIMATION FORESTIERE AE 2012/2015	31 656,00		31 656,00	31 656,00			
00380 2016 2 PART FRAIS CTRE REG PROPRIETE FORESTIERE AE16	12 000,00		12 000,00	6 000,00	6 000,00		
00392 2014 1 IUT - DUSA - CENTRE UNIVERSITAIRE DU PIN (AE 2014)	821 491,50		821 491,50	821 491,50			
00392 2015 1 IUT-DUSA-CENTRE UNIVERSITAIRE DU PIN (AE 2015-2016)	2 199 083,26		2 199 083,26	1 534 763,78	660 500,00	3 819,48	
00392 2016 1 IUT-DUSA-CENTRE UNIVERSITAIRE DU PIN (AE2016)	57 766,74		57 766,74	57 766,74			
00393 2015 1 FSE-ACC SOCIO PRO RSA MIN SOC-AE15/17	2 725 000,00		2 725 000,00	1 244 964,21	794 486,00	685 549,79	
00393 2018 3 FSE ACTION SOCIO PRO RSA - AE 2018/2020		2 100 000,00	2 100 000,00			500 000,00	1 600 000,00
Recettes							

(1) Il s'agit des réalisations effectives correspondant aux mandats émis.

(2) Il s'agit du montant prévu initialement par l'échéancier corrigé des révisions.

IV- ANNEXES	IV
ENGAGEMENTS HORS BILAN - ETAT DES RECETTES GREVEES D'UNE AFFECTATION SPECIALE	C9

ETAT DES RECETTES GREVEES D'UNE AFFECTATION SPECIALE

Tableau récapitulatif des recettes grévées d'une affectation spéciale

Libellé (1)	Restes à employer au 01/01/2018	Montant recettes	Montant dépenses	Restes à employer au 31/12/2018
TA-ENS (Taxe d'Aménagement sur les Espaces Naturels Sensibles)	2 142 447,52 €	1 178 570,00 €	1 717 265,78 €	1 603 751,74 €
TAXE D'AMENAGEMENT - CAUE	55 309,38 €	471 430,00 €	491 430,00 €	35 309,38 €
FSE 1ère tranche 2015 - 2017	2 095 457,64 €	0,00 €	0,00 €	2 095 457,64 €
FSE 2ème tranche 2018 - 2020	1 988 644,00 €	590 000,00 €	796 486,00 €	1 782 158,00 €
TOTAL	6 281 858,54 €	2 240 000,00 €	3 005 181,78 €	5 516 676,76 €

Libellé de la recette grévée d'une affectation spéciale (2) : TDENS

Reste à employer au 01/01/2018 : 2 133 254,52

Recettes

Article	Libellé article	Montant
7327	Taxe d'aménagement - Espaces naturels sensibles	1 178 570,00 €
Total		1 178 570,00 €

Dépenses

Article	Libellé article	Montant
2031	Frais d'études	15 000,00 €
204141	Subventions d'équipement aux communes et structures intercommunales - Biens mobiliers, matériels et études	108 718,91 €
204142	Subventions d'équipement aux communes et structures intercommunales - Bâtiments et installations	145 568,17 €
20421	Subventions d'équipement aux personnes de droit privé - Biens mobiliers, matériels et études	82 044,70 €
20422	Subventions d'équipement aux personnes de droit privé - Bâtiments et installations	10 000,00 €
2111	Immobilisations corporelles Terrains nus	860 000,00 €
2157	Matériel et outillage technique	1 600,00 €
2188	Autres immobilisations corporelles	1 500,00 €
23151	Installations générales, agencements, aménagements des constructions	90 000,00 €
23153	Installation matériel et outillage techniques - réseaux divers	5 000,00 €
62268	Autres honoraires, conseils	1 000,00 €
6236	Catalogues, imprimés et publications	1 500,00 €
6245	Transport de personnes extérieures à la collectivité	2 000,00 €
6281	Concours divers, cotisations	9 975,00 €
65734	Subventions de fonctionnement aux organismes publics communes et structures inter communales	50 000,00 €
65738	Subventions de fonctionnement aux organismes publics divers	25 713,00 €
6561	Participation aux organismes de regroupement (syndicats mixtes et ententes)	80 646,00 €
65736	Subventions de fonctionnement aux SPIC	85 000,00 €
6574	Subventions de fonctionnement aux personnes, aux associations et aux organismes de droit privé	142 000,00 €
Total		1 717 265,78 €
Reste à employer au 31/12/2018		1 603 751,74 €

Libellé de la recette grévée d'une affectation spéciale (2) : TDCAUE

Reste à employer au 01/01/2018 : 55 309,38

Recettes

Article	Libellé article	Montant
7327	Taxe d'aménagement - CAUE	471 430,00 €
Total		471 430,00 €

Dépenses

Article	Libellé article	Montant
7398	Subventions d'équipement aux communes et structures intercommunales - Biens mobiliers, matériels et études	491 430,00 €
Total		491 430,00 €
Reste à employer au 31/12/2018		35 309,38 €

Libellé de la recette grévée d'une affectation spéciale (2) : FSE 1ère tranche 2015 - 2017

Reste à employer au 01/01/2018 : 2 095 457,64 €

Recettes

Article	Libellé article	Montant
Total		0,00 €

Dépenses

Article	Libellé article	Montant
Total		0,00 €
Reste à employer au 31/12/2018		2 095 457,64 €

IV- ANNEXES	IV
ENGAGEMENTS HORS BILAN - ETAT DES RECETTES GREVEES D'UNE AFFECTATION SPECIALE	C9

Libellé de la recette grevée d'une affectation spéciale (2) : FSE 2ème tranche 2018 - 2020		
Reste à employer au 01/01/2018 : 1 988 644 €		
Recettes		
Article	Libellé article	Montant
74771	Dotations et participations Fonds Social Européen	590 000,00 €
Total		590 000,00 €
Dépenses		
Article	Libellé article	Montant
6068	Autres matières et fournitures	1 000,00 €
6574	Subventions de fonctionnement aux personnes, aux associations et aux organismes de droit privé	794 486,00 €
Total		796 486,00 €
Reste à employer au 31/12/2018		1 782 158,00 €

- (1) Par exemple, TCAUE, TA-ENS, taxe de séjour, FEDER, dons et legs grevés d'une affectation, toutes recettes grevées d'une affectation spéciale et non ventilables ou recettes ventilable mais pour lesquelles le département souhaite un niveau de détail plus fin que dans la présentation croisée.
- (2) Ouvrir un tableau par recette grevée d'une affectation spéciale et reproduire le tableau autant de fois que nécessaire pour décrire l'ensemble des recettes grevées d'une affectation spéc
- (3) Reste à employer au 31/12/N = reste à employer au 01/01/N + total recettes de l'exercice – total dépenses de l'exercice.

IV - ANNEXES	IV
DECISIONS EN MATIERE DE TAUX DES CONTRIBUTIONS DIRECTES ET INDIRECTES	E1

TAUX DES CONTRIBUTIONS DIRECTES ET INDIRECTES

	Bases notifiées (si connue à la date de vote) ou assiettes	Variation des bases ou assiettes / (N-1)	Taux ou coefficient multiplicateur appliqués par décision du Conseil Départemental	Variation du taux / N-1	Produit voté par le Conseil Départemental	Variation du produit / N-1
Taxe foncière sur les propriétés bâties	340 837 000,00	2,55%	27,33%	0,00%	93 150 700,00	2,57%
Taxe départementale de publicité foncière et droit départemental d'enregistrement ; et taxe départementale additionnelle à certains droits d'enregistrement.			4,50%	0,00%	37 306 000,00	15,86%
Taxe départementale sur la consommation finale d'électricité			4,25%	0,00%	3 791 300,00	-9,89%
Taxe d'aménagement			1,4% (1 % pour ENS 0,4 % pour CAUE)	0,00%	1 650 000,00	2,48%
Taxe sur la consommation finale d'électricité (1)						
Total des contributions directes et indirectes					135 898 000,00	

(1) Détailler les taxes pour lesquelles le département a un pouvoir de modulation du taux

REPUBLIQUE FRANCAISE

ETABLISSEMENT ET SERVICE SOCIAL ET MEDICO-SOCIAL

N° siret : 200700013 00408

POSTE COMPTABLE DE LA COLLECTIVITE CG47

BUDGET : 03 F.E.B.

M22

DECISION MODIFICATIVE 1
voté par nature

ANNEE 2018

EXPLOITATION : DEPENSES

GROUPE I : DEPENSES AFFERENTES A L'EXPLOITATION COURANTE

	Budget précédent (1)	Budget exécutoire n-1 (2)	Propositions Nouvelles		Dépenses autorisées (6)	Budget exécutoire (7)
			Restes à réaliser (3)	Propositions nouvelles (4)		
ACHATS						
60611	EAU ET ASSAINISSEMENT	9 000,00	5 500,00			
60612	ENERGIE - ELECTRICITE	32 000,00	31 000,00			
60621	COMBUSTIBLES ET ET CARBURANTS	17 000,00	11 000,00			
60622	PRODUITS D'ENTRETIEN	7 500,00	5 000,00			
60623	FOURNITURES D'ATELIER	13 000,00	7 000,00		5 000,00	5 000,00
60624	FOURNITURES ADMINISTRATIVES	3 000,00	1 500,00			
60625	FOURNITURES SCOLAIRES, EDUCATIVES ET DE LOISIRS					
		10 000,00	6 000,00			
606268	AUTRES FOURNITURES HOTELIERES	5 000,00	1 800,00			
60628	AUTRES FOURNITURES NON STOCKEES	10 000,00				
6063	ALIMENTATION	55 000,00	57 000,00			
6066	FOURNITURES MEDICALES	1 500,00	2 100,00			
6068	AUTRES ACHATS NON STOCKES DE MATIERES ET FOURNITURES	50 000,00	30 000,00			
SERVICES EXTERIEURS						
61118	AUTRES	600,00	600,00			
6112	PRESTATION A CARACTERE MEDICO-SOCIAL	20 000,00	12 000,00			
AUTRES SERVICES EXTERIEURS						
62428	AUTRES TRANSPORTS D'USAGERS	10 000,00	6 000,00			
6251	VOYAGES ET DEPLACEMENTS	71 000,00	75 000,00			
6256	MISSIONS	2 500,00	2 000,00			
6257	RECEPTIONS	500,00	300,00			
6261	FRAIS D'AFFRANCHISSEMENTS	1 100,00	1 000,00			
6262	FRAIS DE TELECOMMUNICATION	9 000,00	9 000,00			
6281	PRESTATIONS DE BLANCHISSAGE A L'EXTERIEUR	2 500,00	2 500,00			
6282	PRESTATIONS D'ALIMENTATION A L'EXTERIEUR	7 000,00	7 000,00			
6287	REMBOURSEMENT DE FRAIS	1 600,00	1 600,00			
6288	AUTRES	400,00	400,00			
TOTAL GROUPE I		339 200,00	275 300,00		5 000,00	5 000,00

EXPLOITATION : DEPENSES
GROUPE II : DEPENSES AFFERENTES AU PERSONNEL

	Budget précédent (1)	Budget exécutoire n-1 (2)	Budget prévisionnel proposé			Dépenses autorisées (6)	Budget exécutoire (7)
			Restes à réaliser (3)	Propositions nouvelles (4)	Total (5)=(3)+(4)		
6218 AUTRE PERSONNEL EXTERIEUR							
622312 AUTRES MEDECINS	100,00	100,00					
6225 INDEMNITES AU COMPTABLE ET AUX REGISSEURS	350,00	150,00					
6226 HONORAIRES	2 100,00	3 000,00					
6228 DIVERS		1 100,00					
6331 VERSEMENT DE TRANSPORT	11 700,00	9 270,00					
6333 PARTICIPATION DES EMPLOYEURS A LA FORMATION PROFESSIONNELLE CONTINUE	54 000,00	44 100,00					
6336 COTISATION AU FONDS POUR L'EMPLOI HOSPITALIER	12 000,00	9 900,00					
6338 AUTRES IMPOTS, TAXES ET VERSEMENTS ASSIMILES SUR REMUNERATIONS	6 000,00	4 200,00					
64111 REMUNERATION PRINCIPALE	535 000,00	597 600,00					
64112 NBI, SUPPLEMENT FAMILIAL DE TRAITEMENT ET INDEMNITE DE RESIDENCE	17 500,00	19 700,00					
64113 PERSONNEL TITULAIRE ET STAGIAIRE - PRIME DE SERVICE	40 000,00	42 500,00					
641181 GRATIFICATIONS DES STAGIAIRES	1 000,00	1 500,00					
641188 AUTRES	90 500,00	104 400,00					
64131 REMUNERATION PRINCIPALE	442 000,00	390 000,00					
64138 PERSONNEL NON TITULAIRE SUR EMPLOIS PERMANENTS - AUTRES INDEMNITES	145 000,00	135 000,00					
64151 REMUNERATION PRINCIPALE	630 000,00	458 800,00					
64158 AUTRES INDEMNITES	109 500,00	72 400,00					
6416 EMPLOIS D'INSERTION	72 000,00	70 000,00					
64511 COTISATIONS A L'URSSAF	492 000,00	396 000,00					
64513 COTISATIONS AUX CAISSES DE RETRAITE	56 000,00	40 800,00					
64514 COTISATIONS A L'ASSEDIC	52 400,00	30 800,00					
64515 COTISATIONS A LA CNRACL	172 500,00	191 700,00					
64784 OEUVRES SOCIALES	30 000,00	24 000,00					
64788 AUTRES VERSEMENTS	3 400,00	3 200,00					
6488 AUTRES CHARGES DIVERSES DE PERSONNEL	200,00	17 000,00					
TOTAL GROUPE II	2 975 250,00	2 667 220,00					

EXPLOITATION : DEPENSES
GROUPE III : DEPENSES AFFERENTES A LA STRUCTURE

	Budget précédent (1)	Budget exécutoire n-1 (2)	Propositions Nouvelles			Dépenses autorisées (6)	Budget exécutoire (7)
			Restes à réaliser (3)	Propositions nouvelles (4)	Total (5)=(3)+(4)		
6132 LOCATIONS IMMOBILIERES	3 000,00	3 500,00					
6135 LOCATIONS MOBILIERES	5 000,00	5 000,00					
61521 BATIMENTS PUBLICS	5 000,00	5 000,00					
61558 AUTRES MATERIELS ET OUTILLAGES	1 000,00	7 541,60					
61568 AUTRES	16 000,00	10 000,00					
6163 ASSURANCE TRANSPORT	4 000,00	3 500,00					
6165 RESPONSABILITE CIVILE	3 000,00	2 200,00					
6168 PRIMES D'ASSURANCES - AUTRES RISQUES	4 500,00	3 000,00					
617 ETUDES ET RECHERCHES				16 941,14	16 941,14		16 941,14
6182 DOCUMENTATION GENERALE ET TECHNIQUE	300,00	300,00					
6188 AUTRES FRAIS DIVERS	4 760,00	4 600,00					
623 PUBLICITE, PUBLICATIONS, RELATIONS PUBLIQUES	200,00	100,00					
63513 IMPOTS DIRECTS - AUTRES IMPOTS LOCAUX	1 500,00	1 500,00					
6354 DROITS D'ENREGISTREMENT ET DE TIMBRE	1 000,00						
AUTRES CHARGES DE GESTION COURANTE							
6541 CREANCES ADMISES EN NON VALEUR		30,00					
6582 PECULE	22 000,00	17 000,00		10 000,00	10 000,00		10 000,00
6587 PARTICIPATION AUX FRAIS DE SCOLARITE	10 100,00	3 800,00					
6588 AUTRES CHARGES DIVERSES DE GESTION COURANTE	3 000,00	8 000,00					
CHARGES FINANCIERES							
6611 INTERETS DES EMPRUNTS ET DETTES	1 640,00	2 150,00					
CHARGES EXCEPTIONNELLES							
6712 PENALITES, AMENDES FISCALES ET PENALES	1 000,00	1 710,00					
673 TITRES ANNULES (SUR EXERCICES ANTERIEURS)	2 000,00						
675 VALEURS COMPTABLES DES ELEMENTS D'ACTIF CEDES				11 020,00	11 020,00		11 020,00
DOTATIONS AUX AMORTISSEMENTS ET AUX PROVISIONS							
68112 IMMOBILISATIONS CORPORELLES	57 950,00	52 180,00					
6815 DOTATIONS AUX PROVISIONS POUR RISQUES ET CHARGES D'EXPLOITATION		2 610,00					
TOTAL GROUPE III	146 950,00	133 721,60		37 961,14	37 961,14		37 961,14
TOTAL GENERAL (GROUPE I + GROUPE II + GROUPE III)	3 461 400,00	3 076 241,60		42 961,14	42 961,14		42 961,14
	Report à nouveau en n-2	Report à nouveau en n-1	Report à nouveau en n				
002 DEFICIT DE LA SECTION D'EXPLOITATION REPORTE		28 758,40					
TOTAL DEPENSES D'EXPLOITATION	3 461 400,00	3 105 000,00		42 961,14	42 961,14		42 961,14

EXPLOITATION : RECETTES
GROUPE I : PRODUITS DE LA TARIFICATION

		Budget précédent (1)	Budget exécutoire n-1 (2)	Propositions Nouvelles			Recettes autorisées (6)	Budget exécutoire (7)
				Restes à réaliser (3)	Propositions nouvelles (4)	Total (5)=(3)+(4)		
73331	DOTATION GLOBALE	3 400 000,00						
73332	PRIX DE JOURNEE	20 000,00	60 500,00					
TOTAL GROUPE I		3 420 000,00	60 500,00					

EXPLOITATION : RECETTES

GROUPE II : AUTRES PRODUITS RELATIFS A L'EXPLOITATION

	Budget précédent	Budget exécutoire n-1	Propositions Nouvelles			Recettes autorisées	Budget exécutoire
			Restes à réaliser	Propositions nouvelles	Total		
	(1)	(2)	(3)	(4)	(5)=(3)+(4)	(6)	(7)
6419 REMBOURSEMENTS SUR REMUNERATIONS DU PERSONNEL NON MEDICAL	20 000,00	21 000,00					
6479 REMBOURSEMENTS SUR AUTRES CHARGES SOCIALES	5 500,00	5 500,00					
6611 INTERETS DES EMPRUNTS ET DETTES (EN RECETTES)	600,00	750,00					
7081 PRODUITS DES SERVICES EXPLOITES DANS L'INTERET DU PERSONNEL	2 700,00	3 000,00					
744 FCTVA		1 510,00					
7488 AUTRES	11 300,00	37 350,00					
7548 AUTRES REMBOURSEMENTS DE FRAIS	1 000,00	5 000,00					
TOTAL GROUPE II	41 100,00	74 110,00					

EXPLOITATION : RECETTES
GROUPE III : PRODUITS FINANCIERS ET PRODUITS NON ENCAISSABLES

	Budget précédent (1)	Budget exécutoire n-1 (2)	Propositions Nouvelles		Recettes autorisées (6)	Budget exécutoire (7)
			Restes à réaliser (3)	Propositions nouvelles (4)		

PRODUITS FINANCIERS

PRODUITS EXCEPTIONNELS

775	PRODUITS DES CESSIONS D'ELEMENTS D'ACTIF		500,00		13 400,00	13 400,00		13 400,00
778	AUTRES PRODUITS EXCEPTIONNELS	300,00	1 000,00					

AUTRES PRODUITS

TOTAL GROUPE III	300,00	1 500,00		13 400,00	13 400,00		13 400,00
-------------------------	---------------	-----------------	--	------------------	------------------	--	------------------

TOTAL GENERAL (GROUPE I + GROUPE II + GROUPE III)	3 461 400,00	136 110,00		13 400,00	13 400,00		13 400,00
--	---------------------	-------------------	--	------------------	------------------	--	------------------

	Report à nouveau en n-2	Report à nouveau en n-1	Report à nouveau en n					
002	EXCEDENT DE LA SECTION D'EXPLOITATION REPORTE							29 561,14

TOTAL RECETTES D'EXPLOITATION	3 461 400,00	136 110,00		42 961,14	42 961,14		42 961,14
--------------------------------------	---------------------	-------------------	--	------------------	------------------	--	------------------

INVESTISSEMENT : DEPENSES**Chapitre: 16 EMPRUNTS ET DETTES ASSIMILIEES**

		Budget précédent	Budget exécutoire n-1	Propositions Nouvelles			Dépenses autorisées	Budget exécutoire
				Restes à réaliser	Propositions nouvelles	Total		
1641	EMPRUNTS EN EUROS	4 000,00	4 000,00					
1688	INTERETS COURUS	570,00	750,00					
TOTAL		4 570,00	4 750,00					

INVESTISSEMENT : DEPENSES**Chapitre: 20 IMMOBILISATIONS INCORPORELLES**

		Budget précédent	Budget exécutoire n-1	Propositions Nouvelles			Dépenses autorisées	Budget exécutoire
				Restes à réaliser	Propositions nouvelles	Total		
2031	FRAIS D'ETUDES	12 000,00	12 000,00					
205	CONCESSIONS ET DROITS SIMILAIRES, BREVETS, LICENCES, MARQUES ET PROCEDES, DROITS	5 000,00	2 600,00					
TOTAL		17 000,00	14 600,00					

INVESTISSEMENT : DEPENSES**Chapitre: 21 IMMOBILISATIONS CORPORELLES**

	Budget précédent	Budget exécutoire n-1	Propositions Nouvelles			Dépenses autorisées	Budget exécutoire
			Restes à réaliser	Propositions nouvelles	Total		
2131	BATIMENTS	10 000,00					
2135	INSTALLATIONS GENERALES, AGENCEMENTS, AMENAGEMENTS DES CONSTRUCTIONS	10 000,00	48 411,00	11 020,00	11 020,00		11 020,00
2151	INSTALLATIONS COMPLEXES SPECIALISEES	22 000,00	7 545,00				
2154	MATERIEL ET OUTILLAGE						
2182	MATERIEL DE TRANSPORT	60 000,00		15 008,90	15 008,90		15 008,90
2183	MATERIEL DE BUREAU ET MATERIEL INFORMATIQUE	5 000,00	5 000,00				
2184	MOBILIER	20 000,00	23 044,00				
2188	AUTRES IMMOBILISATIONS CORPORELLES	7 000,00	5 000,00				
TOTAL		134 000,00	89 000,00	26 028,90	26 028,90		26 028,90

INVESTISSEMENT : DEPENSES**Chapitre: 23 IMMOBILISATIONS EN COURS**

	Budget précédent	Budget exécutoire n-1	Propositions Nouvelles			Dépenses autorisées	Budget exécutoire
			Restes à réaliser	Propositions nouvelles	Total		
238 AVANCES ET ACOMPTE VERSES SUR COMMANDE D'IMMOBILISATIONS CORPORELLES	178 000,00	158 000,00					
TOTAL	178 000,00	158 000,00					

INVESTISSEMENT : DEPENSES**Chapitre: 481 CHARGES A REPARTIR SUR PLUSIEURS EXERCICES**

	Budget précédent	Budget exécutoire n-1	Propositions Nouvelles			Dépenses autorisées	Budget exécutoire
			Restes à réaliser	Propositions nouvelles	Total		
TOTAL							

INVESTISSEMENT : DEPENSES

	Budget précédent	Budget exécutoire n-1	Propositions Nouvelles			Dépenses autorisées	Budget exécutoire
			Restes à réaliser	Propositions nouvelles	Total		
TOTAL DEPENSES D'INVESTISSEMENT	333 570,00	266 350,00		26 028,90	26 028,90		26 028,90
	Report à nouveau en n-2	Report à nouveau en n-1	Report à nouveau en n				
003 EXCEDENT PREVISIONNEL D'INVESTISSEMENT							
001 SOLDE D'EXECUTION DE LA SECTION D'INVESTISSEMENT REPORTE							
TOTAL DEPENSES D'INVESTISSEMENT	333 570,00	266 350,00		26 028,90	26 028,90		26 028,90

INVESTISSEMENT : RECETTES**Chapitre: 10 DOTATIONS, FONDS DIVERS ET RESERVES**

	Budget précédent	Budget exécutoire n-1	Propositions Nouvelles			Recettes autorisées	Budget exécutoire
			Restes à réaliser	Propositions nouvelles	Total		
10222	FONDS DE COMPENSATION DE LA TVA	11 380,00	9 920,00				
1064	RESERVES DES PLUS VALUES NETTES		11 600,00				
10682	RESERVES AFFECTES A L'INVESTISSEMENT			200 000,00	200 000,00		200 000,00
TOTAL		11 380,00	21 520,00		200 000,00	200 000,00	200 000,00

INVESTISSEMENT : RECETTES**Chapitre: 16 EMPRUNTS ET DETTES ASSIMILIEES**

		Budget précédent	Budget exécutoire n-1	Propositions Nouvelles		Recettes autorisées	Budget exécutoire	
				Restes à réaliser	Propositions nouvelles			Total
1641	EMPRUNTS EN EUROS	263 740,00	114 201,64		-200 000,00	-200 000,00		-200 000,00
1688	INTERETS COURUS	500,00	650,00					
TOTAL		264 240,00	114 851,64		-200 000,00	-200 000,00		-200 000,00

INVESTISSEMENT : RECETTES**Chapitre: 21 IMMOBILISATIONS CORPORELLES**

	Budget précédent	Budget exécutoire n-1	Propositions Nouvelles			Recettes autorisées	Budget exécutoire
			Restes à réaliser	Propositions nouvelles	Total		
2182 MATERIEL DE TRANSPORT				11 020,00	11 020,00		11 020,00
TOTAL				11 020,00	11 020,00		11 020,00

INVESTISSEMENT : RECETTES**Chapitre: 28 AMORTISSEMENTS DES IMMOBILISATIONS**

	Budget précédent	Budget exécutoire n-1	Propositions Nouvelles			Recettes autorisées	Budget exécutoire
			Restes à réaliser	Propositions nouvelles	Total		
28131	AMORTISSEMENT DES BATIMENTS	15 207,00	15 210,00				
28135	AMORTISSEMENT DES INSTALLATIONS GENERALES, AGENCEMENTS, AMENAGEMENTS DES CONSTRU	12 344,00	9 130,00				
28151	INSTALLATIONS COMPLEXES SPECIALISEES	7 128,00	6 810,00				
28154	MATERIEL ET OUTILLAGE	486,00	570,00				
28182	AMORTISSEMENT DU MATERIEL DE TRANSPORT	11 478,00	10 800,00				
28183	AMORTISSEMENT DU MATERIEL DE BUREAU ET MATERIEL INFORMATIQUE	2 036,00	2 200,00				
28184	AMORTISSEMENT DU MOBILIER	4 957,00	3 750,00				
28188	AMORTISSEMENT DES AUTRES IMMOBILISATIONS CORPORELLES	4 314,00	3 710,00				
TOTAL		57 950,00	52 180,00				

INVESTISSEMENT : RECETTES**Chapitre: 481 CHARGES A REPARTIR SUR PLUSIEURS EXERCICES**

	Budget précédent	Budget exécutoire n-1	Propositions Nouvelles			Recettes autorisées	Budget exécutoire
			Restes à réaliser	Propositions nouvelles	Total		
TOTAL							

INVESTISSEMENT : RECETTES

	Budget précédent	Budget exécutoire n-1	Propositions Nouvelles			Recettes autorisées	Budget exécutoire
			Restes à réaliser	Propositions nouvelles	Total		
TOTAL RECETTES D'INVESTISSEMENT	333 570,00	188 551,64		11 020,00	11 020,00		11 020,00


	Report à nouveau en n-2	Report à nouveau en n-1	Report à nouveau en n				
001 SOLDE D'EXECUTION DE LA SECTION D'INVESTISSEMENT REPORTE		77 798,36					15 008,90

TOTAL RECETTES D'INVESTISSEMENT	333 570,00	266 350,00		26 028,90	26 028,90		26 028,90
--	------------	------------	--	-----------	-----------	--	-----------

ARRETE – SIGNATURES

Décision modificative n° 1 2018

Présenté par le Président,
A Agen, le 22 Juin 2018
Le Président,







Nombre de membres en exercice..... 42
 Nombre de membres présents..... 27
 Nombre de suffrages exprimés..... 42
 VOTES : Pour..... 28
 Contre..... 9
 Abstentions..... 14

Date de convocation : 24 mai 2018

Délibéré par le Conseil départemental, réunion en session
A Agen, le 22 Juin 2018

Les membres du Conseil départemental,

M. BARRAL Bernard Pouvoir à Mme Salles	Mme BESSON Séverine 	M. BILIRIT Jacques Pouvoir à Mme Joffroy	M. BOCQUET Christophe 	M. BORDERIE Jacques Pouvoir à Mme Besson	Mme BORDERIE Sophie 	M. BORIE Daniel 
Mme BRANDOLIN-ROBERT Clémence 	Mme BRICARD Nathalie 	M. CALMETTE Marcel Pouvoir à M. Drail	M. CAMANI Pierre 	Mme CAMBOURNAC Louise Pouvoir à M. Constans	M. CASSANY Patrick 	M. CHOLLET Pierre Pouvoir à Mme Kherkhadh
M. CONSTANS Rémi 	M. COSTES Pierre Pouvoir à Mme Gargovitch	M. DELBREL Christian 	M. DEZALOS Christian 	Mme DHELIAS Danièle Pouvoir à Mme Borderie	M. DREUIL Jean 	Mme DUCOS Laurence 

Mme GARGOWITSCH Sophie	M. GIRARDI Raymond Pouvoir à Mme Haure-Trochon	Mme GONZATO-ROQUES Christine Pouvoir à M. Cassany	Mme HAURE-TROCHON Caroline	M. HOCQUELET Joël Pouvoir à Mme Paillares	Mme JOFFROY Catherine	Mme KHERKHACH Baya
M. LACOMBE Nicolas	Mme LALAURIE Italina	Mme LAMY Laurence Pouvoir à Mme Laurent	Mme LAURENT Françoise	M. LEPERS Guillaume	Mme MAILLOU Emilie Pouvoir à M. Lacambe	M. MASSET Michel
M. MERLY Alain	Mme PAILLARES Marylène	M. PERAT Michel	Mme SALLES Marie-France	Mme SUPPI Patricia	Mme TONIN Valérie Pouvoir à M. Masset	Mme VIDAL Hélène Pouvoir à M. Barrie

Certifié exécutoire par le Président, compte tenu de la transmission en Préfecture, le 2 Juillet 2018 et de la publication le 2 Juillet 2018

A AGEN, le



