

BUDGET PRIMITIF 2018



SOMMAIRE

p 1	BUDGET PRINCIPAL :
	I. – Informations générales
p 2	A – Informations statistiques, fiscales et financières
p 3	B – Modalités de vote du budget
p 4	C1 – Exécution du budget de l'exercice précédent – Résultats
p 5	C2 – Exécution du budget de l'exercice précédent – RAR Dépenses
p 6	C3 – Exécution du budget de l'exercice précédent – RAR Recettes
	II. – Présentation générale du budget
p 7	A1 – Vue d'ensemble du budget par section
p 8	A2.1 - Equilibre financier du budget - Section d'investissement - Dépenses
p 9	A2.2 - Equilibre financier du budget - Section d'investissement - Recettes
p 10	A3.1 – Equilibre financier du budget – Section de fonctionnement - Dépenses
p 11	A3.2 – Equilibre financier du budget – Section de fonctionnement - Recettes
p 12	B1 – Balance générale du budget – Dépenses
p 13	B2 – Balance générale du budget – Recettes
	III. – Vote du budget
p 14	A – Section d'investissement – Vue d'ensemble - Dépenses / Recettes
p 16	A1.1 - Equipements départementaux - Dépenses non individualisées en programme d'équipement
p 17	A1.2 - Equipements départementaux - Dépenses RMI / RSA
p 18	A1.3 - Equipements départementaux - Dépenses individualisées en programme d'équipement
p 19	A1.4 - Equipements départementaux - Chapitres de programme afférent à une autorisation de programme
p 20	A1.5 - Equipements départementaux - Chapitres de programme non compris dans une autorisation de programme
p 21	A2 - Equipements non départementaux
p 22	A3 - Dépenses financières
p 23	A4.1 - Financement des équipements départementaux et non départementaux
p 24	A4.2 - Recettes RMI / RSA
p 25	A4.3 - Recettes financières
p 26	A5 - Récapitulatif des opérations pour le compte de tiers
p 27	A6 - Section d'investissement - Opérations d'ordre entre sections
p 29	A7 - Section d'investissement - Opérations patrimoniales
p 30	B - Section de fonctionnement - Vue d'ensemble
p 32	B1 - Section de fonctionnement - Détail des dépenses
p 37	B2 - Section de fonctionnement - Détail des recettes
	IV - Annexes
	<i>A - Présentation croisée par fonction</i>
p 40	A1 - Vue d'ensemble
p 52	A1/01 - Opérations non ventilées
p 54	A1/0 - Fonction 0 (sauf 01)
p 56	A1/1 - Fonction 1
p 57	A1/2 - Fonction 2
p 58	A1/3 - Fonction 3
p 59	A1/4 - Fonction 4
p 60	A1/5 - Fonction 5
p 64	A1/6 - Fonction 6
p 65	A1/7 - Fonction 7
p 66	A1/8 - Fonction 8
p 67	A1/9 - Fonction 9
	<i>B - Eléments du bilan</i>
p 68	B1.1 - Etat de la dette - Détail des crédits de trésorerie
p 69	B1.2 - Etat de la dette - Répartition par nature de dette
p 75	B1.3 - Etat de la dette - Répartition des emprunts par structure de taux
p 76	B1.4 - Etat de la dette - Typologie de la répartition de l'encours
p 77	B1.5 - Etat de la dette - Détail des opérations de couverture
p 79	B2 - Méthodes utilisées
p 80	B3 - Etat des provisions
p 81	B4 - Etat des charges transférées
p 82	B5 - Détail des chapitres d'opérations pour comptes de tiers
p 83	B6 - Prêts
p 84	B7.1 - Equilibre des opérations financières - Dépenses
p 85	B7.2 - Equilibre des opérations financières - Recettes
	<i>C - Engagements hors bilan</i>
p 86	C1.1 - Etat des emprunts garantis
p 93	C1.2 - Calcul du ratio d'endettement relatif aux garanties d'emprunts
p 94	C2 - Subventions versées dans le cadre du vote du budget
p 95	C3 - Etat des contrats de crédit-bail
p 96	C4 - Etat des contrats de PPP
p 97	C5 - Etat des autres engagements donnés
p 98	C6 - Etat des engagements reçus
p 99	C7 - Situation des autorisations de programme
p 112	C8 - Situation des autorisations d'engagement
p 114	C9 - Etat des recettes grevées d'affectation spéciale
	<i>D - Autres éléments d'information</i>
p 116	D1.1 - Etat du personnel
p 122	D1.2 - Liste des grades ou emplois à inscrire
p 124	D2 - Liste des organismes dans lesquels le département a pris un engagement financier
p 131	D3.1 - Liste des organismes de regroupement
p 132	D3.2 - Liste des établissements publics créés
p 133	D3.3 - Liste des services individualisés dans un budget annexe
p 134	D3.4 - Liste des services assujettis à la TVA et non érigés en un budget annexe
	<i>E - Décisions en matière de taux - Arrêté et signatures</i>
p 135	E1 - Décisions en matière de taux

BUDGETS ANNEXES :

p 136	FOYER DEPARTEMENTAL DE L'ENFANCE :
p 137	Exploitation
p 143	Investissement
p 155	Annexes - Etats de la dette
p 162	Annexes - Etat du personnel
p 163	THERMES DE CASTELJALOUX :
	I - Informations générales
p 164	B - Modalités de vote du budget
p 165	C1 - Exécution du budget de l'exercice précédent - Résultats
p 166	C2 - Exécution du budget de l'exercice précédent - RAR Dépenses
p 167	C3 - Exécution du budget de l'exercice précédent - RAR Recettes
	II - Présentation générale du budget
p 168	A1 - Vue d'ensemble du budget par section
p 169	A2.1 - Equilibre financier du budget - Section d'investissement - Dépenses
p 170	A2.2 - Equilibre financier du budget - Section d'investissement - Recettes
p 171	A3.1 - Equilibre financier du budget - Section de fonctionnement - Dépenses
p 172	A3.2 - Equilibre financier du budget - Section de fonctionnement - Recettes
p 173	B1 - Balance générale - Dépenses
p 174	B2 - Balance générale - Recettes
	III - Vote du budget
p 175	A - Section d'investissement - Vue d'ensemble - Dépenses / Recettes
p 177	A1.1 - Equipements départementaux - Dépenses non individualisées en programme d'équipement
p 178	A1.2 - Equipements départementaux - Dépenses RMI / RSA
p 179	A1.3 - Equipements départementaux - Dépenses individualisées en programme d'équipement
p 180	A1.4 - Equipements départementaux - Chapitres de programme afférent à une autorisation de programme
p 181	A1.5 - Equipements départementaux - Chapitres de programme non compris dans une autorisation de programme
p 182	A2 - Equipements non départementaux
p 183	A3 - Dépenses financières
p 184	A4.1 - Financement des équipements départementaux et non départementaux
p 185	A4.2 - Recettes RMI / RSA
p 186	A4.3 - Recettes financières
p 187	A5 - Récapitulatif des opérations pour le compte de tiers
p 188	A6 - Section d'investissement - Opérations d'ordre entre sections
p 189	A7 - Section d'investissement - Opérations patrimoniales
p 190	B - Section de fonctionnement - Vue d'ensemble
p 192	B1 - Section de fonctionnement - Détail des dépenses
p 194	B2 - Section de fonctionnement - Détail des recettes
	IV - Annexes
p 196	A - Présentation croisée par fonction
	B - Eléments du bilan
p 216	B1 - Etat de la dette
p 223	B2 - Méthodes utilisées
p 224	B3 - Etat des provisions
p "	B4 - Etat des charges transférées
p "	B5 - Détail des chapitres d'opérations pour comptes de tiers
p "	B6 - Prêts
p 225	B7.1 - Equilibre des opérations financières - Dépenses
p 226	B7.2 - Equilibre des opérations financières - Recettes
	C - Engagements hors bilan
p 227	C1.1 - Etat des emprunts garantis
p "	C1.2 - Calcul du ratio L.3231-4 du CGCT
p "	C2 - Subventions versées dans le cadre du vote du budget
p "	C3 - Etat des contrats de crédit-bail
p "	C4 - Etat des contrats de PPP
p "	C5 - Etat des autres engagements donnés
p "	C6 - Etat des engagements reçus
p "	C7 - Situation des autorisations de programme
p "	C8 - Situation des autorisations d'engagement
p "	C9 - Etat des recettes grevées d'affectation spéciale
	D - Autres éléments d'information
p 228	D1 - Etat du personnel
p "	D1.2 - Etat du personnel non titulaire
p "	D1.3 - Liste des grades ou emplois à inscrire
p "	D2 - Liste des organismes dans lesquels le département a pris un engagement financier
p "	D3.1 - Liste des organismes de regroupement
p "	D3.2 - Liste des établissements publics créés
p "	D3.3 - Liste des services individualisés dans un budget annexe
p "	D3.4 - Liste des services assujettis à la TVA et non érigés en un budget annexe
	E - Arrêté - Signatures
p 229	E2 - Arrêtés et signatures

REPUBLIQUE FRANCAISE

DEPARTEMENT DE LOT-ET-GARONNE (1)

AGREGÉ AU BUDGET PRINCIPAL (2)

Numéro SIRET : 22470001300424

POSTE COMPTABLE DE : PAIERIE DEPARTEMENTALE

M52

BUDGET PRIMITIF

voté par nature

BUDGET : 01 BUDGET PRINCIPAL (3)

ANNEE : **2018**

(1) Indiquer soit « Département : nom du département », soit le libellé de l'établissement ou du syndicat (exemples : MDPH, libellé du syndicat mixte relevant de l'article L.5721- du CGCT, ...)

(2) A compléter s'il s'agit d'un budget annexe

(3) Indiquer le budget concerné : budget principal (du département ou syndicat mixte) ou libellé du budget annexe

I - INFORMATIONS GENERALES	I
INFORMATIONS STATISTIQUES, FISCALES ET FINANCIERES	A

Informations statistiques			
	Valeurs		Valeurs
Population totale	343 059	Nombre de m2 de surface utile de bâtiments (4)	257 909
Longueur de la voirie départementale (en km)	2 957	Nombre d'organismes de coopération auxquels appartient le département	12

Potentiel fiscal et financier (1)		Valeurs par habitant pour le département (population DGF)		Moyennes nationales du potentiel financier par catégorie (2)
Fiscal	Financier			
155 539 969	194 653 823	452,028867 € (fiscal)	565,701200 € (financier)	569,433688

(1) Il s'agit du potentiel fiscal et financier définis à l'article L 3334-6 du code général des collectivités territoriales qui figurent sur la fiche de répartition de la DGF de l'exercice N-1 établie sur la base des informations N-2 (transmise par les services préfectoraux)

(2) Il s'agit du potentiel financier définis à l'article L 3334-6-1 pour les départements urbains et R.3334-3-1 du CGCT pour les départements non urbains. Le potentiel financier moyen par catégorie figure sur la fiche de répartition et la DGF de l'exercice N-1 établie sur la base des informations N-2.

	Informations financières - ratios -	Valeurs	Moyennes nationales de la strate
1	Dépenses réelles de fonctionnement/population	979,16	non connues
2	Produit des impositions directes/population	314,77	
3	Recettes réelles de fonctionnement/population	1069,35	
4	Dépenses d'équipement brut/population	106,58	
5	Encours de dette/population (3)	764,99	
6	DGF/population	151,58	
7	Dépenses de personnel/dépenses réelles de fonctionnement (4)	18,03%	
8	Dépenses réelles de fonctionnement et remboursement annuel de la dette en capital /recettes réelles de fonctionnement (4)	97,75%	
9	Dépenses d'équipement brut/recettes réelles de fonctionnement (4)	9,97%	
10	Encours de la dette/recettes réelles de fonctionnement (3) (4)	71,54%	

(3) Les ratios s'appuyant sur l'encours de la dette se calculent à partir du montant de la dette au 01/01/N

(4) Pour les syndicats mixtes, seules ces données sont à renseigner.

(5) Les valeurs devant figurer dans cet état sont celles du dernier CA adopté avant le vote du budget concerné.

■ Dans l'ensemble des tableaux, les cases grisées ne doivent pas être remplies

I – INFORMATIONS GENERALES	I
MODALITES DE VOTE DU BUDGET	B

I – L'Assemblée délibérante a voté le présent budget par nature :

- au niveau du chapitre (1) pour la section d'investissement
- (2) sans les programmes d'équipement
- au niveau du chapitre (1) pour la section de fonctionnement
- (3) sans vote formel sur chacun des chapitres.

La liste des articles spécialisés sur lesquels l'ordonnateur ne peut procéder à des virements d'article à article est la suivante :

néant

II – En l'absence de mention au paragraphe I ci-dessus, le budget est réputé voté par chapitre, sans vote formel sur chacun des chapitres, en investissement et en fonctionnement, et, en section d'investissement, sans chapitre de programme.

III – La comparaison s'effectue par rapport au budget cumulé (4) de l'exercice précédent.

IV – Le présent budget a été voté avec reprise anticipée des résultats de l'exercice 2017 (5).

- (1) A compléter par « du chapitre » ou « de l'article ».
- (2) Indiquer « avec » ou « sans » les programmes d'équipement.
- (3) Indiquer « avec » ou « sans » vote formel.
- (4) Indiquer « primitif de l'exercice précédent » ou « cumulé de l'exercice précédent ».
- (5) A compléter par un seul des trois choix suivants
 - sans reprise des résultats de l'exercice N-1
 - avec reprise des résultats de l'exercice N-1 après le vote du compte administratif
 - avec reprise anticipée des résultats de l'exercice N-1.

I - INFORMATIONS GENERALES	I
EXECUTION DU BUDGET DE L'EXERCICE PRECEDENT	C1

RESULTATS DE L'EXERCICE PRECEDENT

	RESULTAT DE L'EXERCICE N-1					
	Dépenses	Recettes	Solde d'exécution ou résultat reporté	Résultat ou solde (A)		
TOTAL DU BUDGET	486 227 020,36	505 062 128,96	-3 759 467,02	A1	15 075 641,58	
Investissement	117 098 177,90	101 687 564,04	(1) -17 290 437,33	A2	-32 701 051,19	
Fonctionnement	369 128 842,46	403 374 564,92	(2) 13 530 970,31	A3	47 776 692,77	

(1) Solde d'exécution de N-2 reporté sur la ligne budgétaire 001 du compte administratif N-1. Indiquer le signe - si dépenses>recettes, et + si recettes>dépenses

(2) Résultat de fonctionnement reporté sur la ligne budgétaire 002 du compte administratif N-1. Indiquer le signe - si déficitaire, et + si excédentaire

(3) Indiquer le signe - si dépenses>recettes, et + si recettes>dépenses

	RESTES A REALISER N-1				
	Dépenses	Recettes	Solde (B)		
TOTAL des RAR	I+II 5 725 000,00	III+IV	B1 -5 725 000,00	B1	-5 725 000,00
Investissement	I 5 725 000,00	III	B2 -5 725 000,00	B2	-5 725 000,00
Fonctionnement	II	IV	B3	B3	

		RESULTAT CUMULE = (A)+(B)(1)
TOTAL	A1+B1	9 350 641,58
Investissement	A2+B2	-38 426 051,19
Fonctionnement	A3+B3	47 776 692,77

(1) Si le montant est positif, il s'agit d'un excédent, si le montant est négatif, il s'agit d'un déficit.

I - INFORMATIONS GENERALES	I
EXECUTION DU BUDGET DE L'EXERCICE PRECEDENT - RAR DEPENSES	C2

DETAIL DES RESTES A REALISER N-1 EN DEPENSES

Chap./Art.(1)	Libellé	Dépenses engagées non mandatées
SECTION D'INVESTISSEMENT - TOTAL		(I) 5 725 000,00
010	REVENU MINIMUM D'INSERTION	
018	R.S.A.	14 658,00
20421	BIENS MOBILIERS MATERIEL ET ETUDES	14 658,00
10	DOTATIONS, FONDS DIVERS ET RESERVES	
13	SUBVENTIONS D'INVESTISSEMENT(2)	
16	EMPRUNTS ET DETTES ASSIMILEES	
18	COMPTE DE LIAISON : AFFECTATION (BUDGETS ANNEXES - REGIES NON PERSONNALISEES)	
20	IMMOBILISATIONS INCORPORELLES(2)	268 954,63
2031	FRAIS D'ETUDES	231 039,09
2051	CONCESSIONS ET DROITS SIMILAIRES	37 915,54
204	SUBVENTIONS D'EQUIPEMENT VERSEES(2)	186 878,76
204141	BIENS MOBILIERS MATERIEL ET ETUDES	69 360,00
204142	BATIMENTS ET INSTALLATIONS	47 100,88
204161	BIENS MOBILIERS MATERIEL ET ETUDES	6 750,00
20421	BIENS MOBILIERS MATERIEL ET ETUDES	60 217,88
20422	BATIMENTS ET INSTALLATIONS	3 450,00
21	IMMOBILISATIONS CORPORELLES(2)	756 395,38
2151	RESEAUX DE VOIRIE	29 229,82
2157	MATERIEL ET OUTILLAGE TECHNIQUE	425 662,50
2181	INSTALLATIONS GENERALES AGENCEMENTS AMENAGEMENTS DIVERS	1 487,00
2182	AUTRES IMMOBILISATIONS CORPORELLES MATERIEL DE TRANSPORT	29 052,74
21831	MATERIEL INFORMATIQUE SCOLAIRE	112 512,47
21838	AUTRE MATERIEL INFORMATIQUE	15 390,90
21841	MATERIEL DE BUREAU ET MOBILIER SCOLAIRE	111 284,87
21848	AUTRES MATERIELS DE BUREAU ET MOBILIER	11 347,86
2185	AUTRES IMMOBILISATIONS CORPORELLES MATERIEL DE TELEPHONIE	13 035,18
2188	AUTRES IMMOBILISATIONS CORPORELLES	7 392,04
22	IMMOBILISATIONS RECUES EN AFFECTATION(2)	
23	IMMOBILISATIONS EN COURS(2)	4 454 085,23
231312	BATIMENTS SCOLAIRES	1 517,00
231351	BATIMENTS PUBLICS	63 049,64
23151	INSTALLATIONS MATERIEL ET OUTILLAGE TECHNIQUES - RESEAUX DE VOIRIE	644 202,92
23153	INSTALLATIONS MATERIEL ET OUTILLAGE TECHNIQUES - RESEAUX DIVERS	4 349,89
2317312	BATIMENTS SCOLAIRES	74 174,16
231735	INSTALLATIONS GENERALES, AGENCEMENTS, AMENAGEMENTS DES CONSTRUCTIONS	186,53
232	IMMOBILISATIONS INCORPORELLES EN COURS	150 015,77
238	AVANCES VERSEES SUR COMMANDES IMMOB. CORPORELLES	3 516 589,32
26	PARTICIPATIONS ET CREANCES RATTACHEES A DES PARTICIPATIONS	
27	AUTRES IMMOBILISATIONS FINANCIERES(2)	44 028,00
2743	PRETS AU PERSONNEL	5 520,00
2744	PRETS D'HONNEUR	38 508,00
	Opérations pour compte de tiers n°	
SECTION DE FONCTIONNEMENT - TOTAL		(II)
011	CHARGES A CARACTERE GENERAL(3)	
012	CHARGES DE PERSONNEL ET FRAIS ASSIMILES(3)	
014	ATTENUATIONS DE PRODUITS	
015	REVENU MINIMUM D'INSERTION	
016	ALLOCATION PERSONNALISEE D'AUTONOMIE (A.P.A.)	
017	R.S.A.	
65	AUTRES CHARGES DE GESTION COURANTE(3)	
6586	FRAIS DE FONCTIONNEMENT DES GROUPES D'ELUS	
66	CHARGES FINANCIERES	
67	CHARGES EXCEPTIONNELLES(3)	

(1) Suivant le niveau de vote retenu par l'assemblée délibérante.

(2) Hors recettes imputées aux chapitres 010 et 018.

(3) Hors recettes imputées aux chapitres 015, 016 et 017.

I - INFORMATIONS GENERALES	I
EXECUTION DU BUDGET DE L'EXERCICE PRECEDENT - RAR RECETTES	C3

DETAIL DES RESTES A REALISER N-1 EN RECETTES

Chap./Art. (1)	Libellé	Titres restant à émettre
SECTION D'INVESTISSEMENT - TOTAL		(III)
010	REVENU MINIMUM D'INSERTION	
018	R.S.A.	
024	PRODUITS DES CESSIONS D'IMMOBILISATIONS	
10	DOTATIONS, FONDS DIVERS ET RESERVES	
13	SUBVENTIONS D'INVESTISSEMENT(2)	
16	EMPRUNTS ET DETTES ASSIMILEES	
18	COMPTE DE LIAISON : AFFECTATION (BUDGETS ANNEXES - REGIES NON PERSONNALISEES)	
20	IMMOBILISATIONS INCORPORELLES(2)	
204	SUBVENTIONS D'EQUIPEMENT VERSEES(2)	
21	IMMOBILISATIONS CORPORELLES(2)	
22	IMMOBILISATIONS RECUES EN AFFECTATION(2)	
23	IMMOBILISATIONS EN COURS(2)	
26	PARTICIPATIONS ET CREANCES RATTACHEES A DES PARTICIPATIONS	
27	AUTRES IMMOBILISATIONS FINANCIERES(2)	
	Opérations pour compte de tiers n°	
SECTION DE FONCTIONNEMENT - TOTAL		(IV)
70	PRODUITS DES SERVICES, DU DOMAINE ET VENTES DIVERSES	
73	IMPOTS ET TAXES	
731	IMPOSITIONS DIRECTES	
74	DOTATIONS, SUBVENTIONS ET PARTICIPATIONS(3)	
75	AUTRES PRODUITS DE GESTION COURANTE(3)	
013	ATTENUATIONS DE CHARGES(3)	
015	REVENU MINIMUM D'INSERTION	
016	ALLOCATION PERSONNALISEE D'AUTONOMIE (A.P.A.)	
017	R.S.A.	
76	PRODUITS FINANCIERS	
77	PRODUITS EXCEPTIONNELS(3)	

(1) Suivant le niveau de vote retenu par l'assemblée délibérante.

(2) Hors recettes imputées aux chapitres 010 et 018.

(3) Hors recettes imputées aux chapitres 015, 016 et 017.

II PRESENTATION GENERALE DU BUDGET	II
VUE D'ENSEMBLE	A1

		DEPENSES	RECETTES
V	Crédits d'investissement votés au titre du présent budget (y compris le compte 1068) (1)		
O		128 625 571,79	167 051 622,98
T			
E			
+		+	+
R	Restes à réaliser de l'exercice précédent (RAR N-1) (2)		
		5 725 000,00	
E	001 Solde d'exécution de la section d'investissement reporté (2)		
		32 701 051,19	
=		=	=
Total de la section d'investissement (3)		167 051 622,98	167 051 622,98

		DEPENSES	RECETTES
V	Crédits de fonctionnement votés au titre du présent budget (1)		
O		404 750 641,58	395 400 000,00
T			
E			
+		+	+
R	Restes à réaliser de l'exercice précédent (RAR N-1) (2)		
E	002 Résultat de fonctionnement reporté (2)		9 350 641,58
=		=	=
Total de la section de fonctionnement (4)		404 750 641,58	404 750 641,58

TOTAL DU BUDGET (5)	571 802 264,56	571 802 264,56
----------------------------	-----------------------	-----------------------

TOTAL DES OPERATIONS REELLES ET D'ORDRE DU BUDGET

	DEPENSES			RECETTES		
	REELLES ET MIXTES	ORDRE	TOTAL	REELLES ET MIXTES	ORDRE	TOTAL
Crédits d'investissement votés au titre du présent budget	92 908 571,79	35 717 000,00	128 625 571,79	91 044 381,40	76 007 241,58	167 051 622,98
Crédits de fonctionnement votés au titre du présent budget	335 910 400,00	68 840 241,58	404 750 641,58	366 850 000,00	28 550 000,00	395 400 000,00
Total budget (hors RAR N-1 et reports)	428 818 971,79	104 557 241,58	533 376 213,37	457 894 381,40	104 557 241,58	562 451 622,98

(1) Au budget primitif, les crédits votés correspondent aux crédits votés lors de cette étape budgétaire.

(2) A servir uniquement en cas de reprise des résultats de l'exercice précédent. Les restes à réaliser de la section de fonctionnement correspondent en dépenses, aux dépenses engagées non mandatées et non rattachées telles qu'elles ressortent de la comptabilité des engagements et en recettes, aux recettes certaines n'ayant pas donné lieu à l'émission d'un titre et non rattachées (R.3312.9 du CGCT). Les restes à réaliser de la section d'investissement correspondent en dépenses, aux dépenses engagées non mandatées au 31/12 de l'exercice précédent telles qu'elles ressortent de la comptabilité des engagements et aux recettes certaines n'ayant pas donné lieu à l'émission d'un titre au 31/12 de l'exercice précédent (R.3312-8 du CGCT)

(3) Total de la section d'investissement = RAR + solde d'exécution reporté + crédits d'investissement votés

(4) Total de la section de fonctionnement = RAR + résultat reporté + crédits de fonctionnement votés

(5) Total du budget = Total de la section de fonctionnement + Total de la section d'investissement.

II - PRESENTATION GENERALE DU BUDGET	II
EQUILIBRE FINANCIER - SECTION D'INVESTISSEMENT	A2.1

DEPENSES D'INVESTISSEMENT

Chap.	Libellé	Pour mémoire budget précédent (1)	Restes à réaliser N-1	Propositions du président sur les crédits de l'exercice	Vote de l'assemblée sur les crédits de l'exercice	TOTAL (=RAR+vote)
010	REVENU MINIMUM D'INSERTION					
018	R.S.A.	650 148,00	14 658,00	485 750,00	485 750,00	500 408,00
20	IMMOBILISATIONS INCORPORELLES (sauf 204)(y compris programmes) (6)	1 267 678,28	268 954,63	1 014 100,00	1 014 100,00	1 283 054,63
204	SUBVENTIONS D'EQUIPEMENT VERSEES (y compris programmes) (6)	38 440 407,92	186 878,76	17 186 301,79	17 186 301,79	17 373 180,55
21	IMMOBILISATIONS CORPORELLES (y compris programmes) (6)	3 704 023,67	756 395,38	3 023 900,00	3 023 900,00	3 780 295,38
22	IMMOBILISATIONS RECUES EN AFFECTATION (y compris programmes) (3)(6)					
23	IMMOBILISATIONS EN COURS (y compris programmes) (6)	28 696 739,10	4 454 085,23	27 044 400,00	27 044 400,00	31 498 485,23
Total des dépenses d'équipement		72 758 996,97	5 680 972,00	48 754 451,79	48 754 451,79	54 435 423,79
10	DOTATIONS, FONDS DIVERS ET RESERVES					
13	SUBVENTIONS D'INVESTISSEMENT (6)					
16	EMPRUNTS ET DETTES ASSIMILEES	41 352 000,00		41 173 500,00	41 173 500,00	41 173 500,00
18	COMPTE DE LIAISON : AFFECTATION (BUDGETS ANNEXES - REGIES NON PERSONNALISEES) (4)					
26	PARTICIPATIONS ET CREANCES RATTACHEES A DES PARTICIPATIONS			15 000,00	15 000,00	15 000,00
27	AUTRES IMMOBILISATIONS FINANCIERES (6)	489 899,00	44 028,00	534 620,00	534 620,00	578 648,00
020	DEPENSES IMPREVUES	105 937,01		2 431 000,00	2 431 000,00	2 431 000,00
Total des dépenses financières		41 947 836,01	44 028,00	44 154 120,00	44 154 120,00	44 198 148,00
45...1	Total des opérations pour compte de tiers (5)					
Total des dépenses réelles d'investissement		114 706 832,98	5 725 000,00	92 908 571,79	92 908 571,79	98 633 571,79
+						
040	OPERATIONS D'ORDRE DE TRANSFERTS ENTRE SECTIONS (2)	28 019 029,69		28 550 000,00	28 550 000,00	28 550 000,00
041	OPERATIONS PATRIMONIALES (2)	9 776 700,00		7 167 000,00	7 167 000,00	7 167 000,00
Total des dépenses d'ordre d'investissement		37 795 729,69		35 717 000,00	35 717 000,00	35 717 000,00
=						
TOTAL		152 502 562,67	5 725 000,00	128 625 571,79	128 625 571,79	134 350 571,79
+						
D 001 SOLDE D'EXECUTION NEGATIF REPORTE OU ANTICIPE						32 701 051,19
=						
TOTAL DES DEPENSES D'INVESTISSEMENT CUMULEES						167 051 622,98

(1) Voir état I-B pour la comparaison par rapport au budget précédent.

(2) DF 023 = RI 021 ; DI 040 = RF 042 ; RI 040 = DF 042 ; DI 041 = RI 041.

(3) En dépenses, le chapitre 22 retrace les travaux d'investissement réalisés sur les biens reçus en affectation. En recette, il retrace, le cas échéant, l'annulation de tels travaux effectués sur un exercice antérieur

(4) A servir uniquement lorsque le département effectue une dotation initiale en espèces au profit d'un service public non personnalisé qu'il crée.

(5) Seul le total des opérations pour compte de tiers figure sur cet état (voir le détail en III-A5).

(6) Hors dépenses imputées aux chapitres 010 et 018.

II - PRESENTATION GENERALE DU BUDGET	II
EQUILIBRE FINANCIER - SECTION D'INVESTISSEMENT	A2.2

RECETTES D'INVESTISSEMENT

Chap.	Libellé	Pour mémoire budget précédent (1)	Restes à réaliser N-1	Propositions du président sur les crédits de l'exercice	Vote de l'assemblée sur les crédits de l'exercice	TOTAL (=RAR+vote)
010 018	REVENU MINIMUM D'INSERTION R.S.A.					
13	SUBVENTIONS D'INVESTISSEMENT (sauf 138) (9)	3 396 551,00		3 132 000,00	3 132 000,00	3 132 000,00
16	EMPRUNTS ET DETTES ASSIMILEES (8)	42 243 000,00		22 252 000,00	22 252 000,00	22 252 000,00
20	IMMOBILISATIONS INCORPORELLES (sauf 204)(y compris programmes) (9)					
204	SUBVENTIONS D'EQUIPEMENT VERSEES (9)					
21	IMMOBILISATIONS CORPORELLES (9)	1 354,00				
22	IMMOBILISATIONS RECUES EN AFFECTATION (3)(9)					
23	IMMOBILISATIONS EN COURS (9)	1 349 600,00				
Total des recettes d'équipement		46 990 505,00		25 384 000,00	25 384 000,00	25 384 000,00
10	DOTATIONS, FONDS DIVERS ET RESERVES (sauf 1068)	3 301 490,67		2 800 830,21	2 800 830,21	2 800 830,21
1068	EXCEDENTS DE FONCTIONNEMENT CAPITALISES (6)	21 660 437,33		38 426 051,19	38 426 051,19	38 426 051,19
138	AUTRES SUBVENTIONS D'INVESTISSEMENT NON TRANSFERABLES (9)					
16	EMPRUNTS ET DETTES ASSIMILEES	20 400 000,00		18 483 500,00	18 483 500,00	18 483 500,00
18	COMPTE DE LIAISON : AFFECTATION (BUDGETS ANNEXES - REGIES NON PERSONNALISEES) (4)					
26	PARTICIPATIONS ET CREANCES RATTACHEES A DES PARTICIPATIONS					
27	AUTRES IMMOBILISATIONS FINANCIERES (9)	1 313 867,00		5 250 000,00	5 250 000,00	5 250 000,00
024	PRODUITS DES CESSIONS D'IMMOBILISATIONS	700 000,00		700 000,00	700 000,00	700 000,00
Total des recettes financières		47 375 795,00		65 660 381,40	65 660 381,40	65 660 381,40
45...2	Total des opérations pour compte de tiers (9)					
Total des recettes réelles d'investissement		94 366 300,00		91 044 381,40	91 044 381,40	91 044 381,40

021	VIREMENT DE LA SECTION DE FONCTIONNEMENT (2)	34 650 000,00		38 340 241,58	38 340 241,58	38 340 241,58
040	OPERATIONS D'ORDRE DE TRANSFERTS ENTRE SECTIONS (2)	31 000 000,00		30 500 000,00	30 500 000,00	30 500 000,00
041	OPERATIONS PATRIMONIALES (2)	9 776 700,00		7 167 000,00	7 167 000,00	7 167 000,00
Total des recettes d'ordre d'investissement		75 426 700,00		76 007 241,58	76 007 241,58	76 007 241,58

TOTAL	169 793 000,00		167 051 622,98	167 051 622,98	167 051 622,98
--------------	-----------------------	--	-----------------------	-----------------------	-----------------------

+

R 001 SOLDE D'EXECUTION POSITIF REPORTE OU ANTICIPE					
--	--	--	--	--	--

=

TOTAL DES RECETTES D'INVESTISSEMENT CUMULEES			167 051 622,98		
---	--	--	-----------------------	--	--

Pour information:

Il s'agit, pour un budget voté en équilibre, des ressources propres correspondant à l'excédent des recettes réelles de fonctionnement sur les dépenses réelles de fonctionnement. Il sert à financer le remboursement du capital de la dette et les nouveaux investissements du département.

AUTOFINANCEMENT PREVISIONNEL DEGAGE PAR LA SECTION DE FONCTIONNEMENT (7)	40 290 241,58
---	----------------------

(1) Voir état I-B pour la comparaison par rapport au budget précédent.

(2) DF 023 = RI 021 ; DI 040 = RF 042 ; RI 040 = DF 042 ; DI 041 = RI 041.

(3) En dépenses, le chapitre 22 retrace les travaux d'investissement réalisés sur les biens reçus en affectation. En recette, il retrace, le cas échéant, l'annulation de tels travaux effectués sur un exercice antérieur.

(4) A servir uniquement lorsque le département effectue une dotation initiale en espèces au profit d'un service public non personnalisé qu'il crée.

(5) Seul le total des opérations pour compte de tiers figure sur cet état (voir le détail en III-A5).

(6) Le compte 1068 n'est pas un chapitre mais un article du chapitre 10.

(7) Solde de l'opération DF 023 + DF 042 - RF 042 ou solde de l'opération RI 021+ RI 040 - DI 040.

(8) Sauf 165, 166 et 16449.

(9) Hors recettes imputées aux chapitres 010 et 018.

II - PRESENTATION GENERALE DU BUDGET	II
EQUILIBRE FINANCIER - SECTION DE FONCTIONNEMENT	A3.1

DEPENSES DE FONCTIONNEMENT

Chap.	Libellé	Pour mémoire budget précédent (1)	Restes à réaliser N-1	Propositions du président sur les crédits de l'exercice	Vote de l'assemblée sur les crédits de l'exercice	TOTAL (=RAR+vote)
011	CHARGES A CARACTERE GENERAL (3)	20 830 012,00		15 000 000,00	15 000 000,00	15 000 000,00
012	CHARGES DE PERSONNEL ET FRAIS ASSIMILES (3)	60 298 800,00		58 666 900,00	58 666 900,00	58 666 900,00
014	ATTENUATIONS DE PRODUITS	3 170 000,00		2 791 430,00	2 791 430,00	2 791 430,00
015	REVENU MINIMUM D'INSERTION	45 000,00		10 000,00	10 000,00	10 000,00
016	ALLOCATION PERSONNALISEE D'AUTONOMIE (A.P.A.)	40 979 250,00		42 081 805,00	42 081 805,00	42 081 805,00
017	R.S.A.	60 454 190,00		61 786 545,00	61 786 545,00	61 786 545,00
65	AUTRES CHARGES DE GESTION COURANTE(sauf 6586) (3)	148 380 304,00		145 100 000,00	145 100 000,00	145 100 000,00
6586	FRAIS DE FONCTIONNEMENT DES GROUPES D'ELUS	373 099,89		378 696,85	378 696,85	378 696,85
Total des dépenses de gestion courante		334 530 655,89		325 815 376,85	325 815 376,85	325 815 376,85
66	CHARGES FINANCIERES	6 593 000,00		6 611 000,00	6 611 000,00	6 611 000,00
67	CHARGES EXCEPTIONNELLES (3)	2 141 901,00		317 350,00	317 350,00	317 350,00
68	DOTATIONS AUX PROVISIONS (3)	200 000,00		100 000,00	100 000,00	100 000,00
022	DEPENSES IMPREVUES	53,11		3 066 673,15	3 066 673,15	3 066 673,15
Total des dépenses réelles de fonctionnement		343 465 610,00		335 910 400,00	335 910 400,00	335 910 400,00
023	VIREMENT A LA SECTION D'INVESTISSEMENT (2)	34 650 000,00		38 340 241,58	38 340 241,58	38 340 241,58
042	OPERATIONS D'ORDRE DE TRANSFERTS ENTRE SECTIONS (2)	31 000 000,00		30 500 000,00	30 500 000,00	30 500 000,00
043	OPERATIONS D'ORDRE A L'INTERIEUR DE LA SECTION DE FONCTIONNEMENT (2)					
Total des dépenses d'ordre de fonctionnement		65 650 000,00		68 840 241,58	68 840 241,58	68 840 241,58
TOTAL		409 115 610,00		404 750 641,58	404 750 641,58	404 750 641,58
+						
D 002 RESULTAT REPORTE OU ANTICIPE						
=						
TOTAL DES DEPENSES DE FONCTIONNEMENT CUMULEES						404 750 641,58

(1) Voir état I-B pour la comparaison par rapport au budget précédent.

(2) DF 023 = RI 021 ; DI 040 = RF 042 ; RI 040 = DF 042 ; DI 041 = RI 041

(3) Hors dépenses imputées aux chapitres 015, 016 et 017.

II - PRESENTATION GENERALE DU BUDGET	II
EQUILIBRE FINANCIER - SECTION DE FONCTIONNEMENT	A3.2

RECETTES DE FONCTIONNEMENT

Chap.	Libellé	Pour mémoire budget précédent (1)	Restes à réaliser N-1	Propositions du président sur les crédits de l'exercice	Vote de l'assemblée sur les crédits de l'exercice	TOTAL (=RAR+vote)
013	ATTENUATIONS DE CHARGES (4)	564 000,00		520 000,00	520 000,00	520 000,00
015	REVENU MINIMUM D'INSERTION	42 000,00		6 000,00	6 000,00	6 000,00
016	ALLOCATION PERSONNALISEE D'AUTONOMIE (A.P.A.)	17 819 000,00		17 864 000,00	17 864 000,00	17 864 000,00
017	R.S.A.	1 030 000,00		989 000,00	989 000,00	989 000,00
70	PRODUITS DES SERVICES, DU DOMAINE ET VENTES DIVERSES	511 000,00		601 913,00	601 913,00	601 913,00
73	IMPOTS ET TAXES (sauf 731)	119 627 349,00		124 835 800,00	124 835 800,00	124 835 800,00
731	IMPOSITIONS DIRECTES	131 257 052,00		124 626 200,00	124 626 200,00	124 626 200,00
74	DOTATIONS, SUBVENTIONS ET PARTICIPATIONS (4)	79 591 500,00		80 907 939,00	80 907 939,00	80 907 939,00
75	AUTRES PRODUITS DE GESTION COURANTE (4)	16 133 000,00		16 312 000,00	16 312 000,00	16 312 000,00
Total des recettes de gestion courante		366 574 901,00		366 662 852,00	366 662 852,00	366 662 852,00
76	PRODUITS FINANCIERS	18 600,00		20 100,00	20 100,00	20 100,00
77	PRODUITS EXCEPTIONNELS (4)	869 509,00		130 400,00	130 400,00	130 400,00
78	REPRISES SUR PROVISIONS (4)	102 600,00		36 648,00	36 648,00	36 648,00
Total des recettes réelles de fonctionnement		367 565 610,00		366 850 000,00	366 850 000,00	366 850 000,00

042	OPERATIONS D'ORDRE DE TRANSFERTS ENTRE SECTIONS (2)	28 019 029,69		28 550 000,00	28 550 000,00	28 550 000,00
043	OPERATIONS D'ORDRE A L'INTERIEUR DE LA SECTION DE FONCTIONNEMENT (2)					
Total des recettes d'ordre de fonctionnement		28 019 029,69		28 550 000,00	28 550 000,00	28 550 000,00

TOTAL	395 584 639,69		395 400 000,00	395 400 000,00	395 400 000,00
--------------	-----------------------	--	-----------------------	-----------------------	-----------------------

+

R 002 RESULTAT REPORTE OU ANTICIPE	9 350 641,58
---	---------------------

=

TOTAL DES RECETTES DE FONCTIONNEMENT CUMULEES	404 750 641,58
--	-----------------------

Pour information:

AUTOFINANCEMENT PREVISIONNEL DEGAGE AU PROFIT DE LA SECTION D'INVESTISSEMENT (3)	40 290 241,58
---	----------------------

Il s'agit, pour un budget voté en équilibre, des ressources propres correspondant à l'excédent des recettes réelles de fonctionnement sur les dépenses réelles de fonctionnement. Il sert à financer le remboursement du capital de la dette et les nouveaux investissements du département.

(1) Voir état I-B pour la comparaison par rapport au budget précédent.

(2) DF 023 = RI 021 ; DI 040 = RF 042 ; RI 040 = DF 042 ; DI 041 = RI 041.

(3) Solde de l'opération DF 023 + DF 042 - RF 042 ou solde de l'opération RI 021+ RI 040 - DI 040.

(4) Hors recettes imputées aux chapitres 015, 016 et 017.

II - PRESENTATION GENERALE DU BUDGET	II
2) BALANCE GENERALE DU BUDGET	B1

DEPENSES D'INVESTISSEMENT (y compris RAR)

INVESTISSEMENT		Opérations réelles(1)	Opérations d'ordre(2)	TOTAL
10	DOTATIONS, FONDS DIVERS ET RESERVES			
13	SUBVENTIONS D'INVESTISSEMENT (7)		3 580 000,00	3 580 000,00
16	EMPRUNTS ET DETTES ASSIMILEES (sauf 1688 non budgétaire)	41 173 500,00		41 173 500,00
18	COMPTE DE LIAISON : AFFECTATION (5)			
	TOTAL DES OPERATIONS D'EQUIPEMENT			
20	IMMOBILISATIONS INCORPORELLES (sauf 204)(3)(7)	1 283 054,63		1 283 054,63
204	SUBVENTIONS D'EQUIPEMENT VERSEES (3)(7)	17 373 180,55	787 000,00	18 160 180,55
21	IMMOBILISATIONS CORPORELLES (3)(7)	3 780 295,38	700 000,00	4 480 295,38
22	IMMOBILISATIONS RECUES EN AFFECTATION (3)(7)(6)			
23	IMMOBILISATIONS EN COURS (3)(7)	31 498 485,23	5 680 000,00	37 178 485,23
010	REVENU MINIMUM D'INSERTION			
192	PLUS OU MOINS-VALUES SUR CESSIONS D'IMMOBILISATIONS (reprises)			
018	R.S.A.	500 408,00		500 408,00
26	PARTICIPATIONS ET CREANCES RATTACHEES A DES PARTICIPATIONS	15 000,00		15 000,00
27	AUTRES IMMOBILISATIONS FINANCIERES (7)	578 648,00		578 648,00
28	AMORTISSEMENTS DES IMMOBILISATIONS		50 000,00	50 000,00
3...	STOCKS ET EN-COURS			
198	NEUTRALISATION DES AMORTISSEMENTS (reprises)		24 920 000,00	24 920 000,00
45	TOTAL DES OPERATIONS POUR COMPTE DE TIERS (4)			
481	CHARGES A REPARTIR SUR PLUSIEURS EXERCICES (reprises)			
020	DEPENSES IMPREVUES	2 431 000,00		2 431 000,00
Dépenses d'investissement - Total		98 633 571,79	35 717 000,00	134 350 571,79

+

D 001 SOLDE D'EXECUTION NEGATIF REPORTE OU ANTICIPE	32 701 051,19
--	----------------------

=

TOTAL DES DEPENSES D'INVESTISSEMENT CUMULEES	167 051 622,98
---	-----------------------

DEPENSES DE FONCTIONNEMENT (y compris RAR)

FONCTIONNEMENT		Opérations réelles(1)	Opérations d'ordre(2)	TOTAL
011	CHARGES A CARACTERE GENERAL (8)	15 000 000,00		15 000 000,00
012	CHARGES DE PERSONNEL ET FRAIS ASSIMILES (8)	58 666 900,00		58 666 900,00
014	ATTENUATIONS DE PRODUITS	2 791 430,00		2 791 430,00
015	REVENU MINIMUM D'INSERTION	10 000,00		10 000,00
016	ALLOCATION PERSONNALISEE D'AUTONOMIE (A.P.A.)	42 081 805,00		42 081 805,00
017	R.S.A.	61 786 545,00		61 786 545,00
60	ACHATS ET VARIATION DES STOCKS			
65	AUTRES CHARGES DE GESTION COURANTE (8)	145 100 000,00		145 100 000,00
6586	FRAIS DE FONCTIONNEMENT DES GROUPES D'ELUS	378 696,85		378 696,85
66	CHARGES FINANCIERES	6 611 000,00		6 611 000,00
67	CHARGES EXCEPTIONNELLES (8)	317 350,00		317 350,00
68	DOTATIONS AUX PROVISIONS (8)	100 000,00	30 500 000,00	30 600 000,00
71	PRODUCTION STOCKEE (OU DESTOCKAGE)			
022	DEPENSES IMPREVUES	3 066 673,15		3 066 673,15
023	VIREMENT A LA SECTION D'INVESTISSEMENT		38 340 241,58	38 340 241,58
Dépenses de fonctionnement - Total		335 910 400,00	68 840 241,58	404 750 641,58

+

D 002 RESULTAT REPORTE OU ANTICIPE	
---	--

=

TOTAL DES DEPENSES DE FONCTIONNEMENT CUMULEES	404 750 641,58
--	-----------------------

(1) Y compris les opérations relatives au rattachement et les opérations d'ordre semi-budgétaire

(2) Voir la liste des opérations d'ordre de l'instruction budgétaire et comptable M52.

(3) Hors chapitres programmes.

(4) Seul le total des opérations pour compte de tiers figure sur cet état (voir le détail en III-A5).

(5) A utiliser uniquement dans le cas où le département effectuerait une dotation initiale au profit d'un service public doté de la seule autonomie financière.

(6) A utiliser uniquement dans le cas où le département effectuerait des dépenses sur des biens affectés.

(7) Hors dépenses imputées aux chapitres 010 et 018.

(8) Hors dépenses imputées aux chapitres 015, 016 et 017.

II - PRESENTATION GENERALE DU BUDGET	II
BALANCE GENERALE DU BUDGET	B2

RECETTES D'INVESTISSEMENT (y compris RAR)

INVESTISSEMENT		Opérations réelles(1)	Opérations d'ordre(2)	TOTAL
10	DOTATIONS, FONDS DIVERS ET RESERVES (sauf 1068)	2 800 830,21		2 800 830,21
13	SUBVENTIONS D'INVESTISSEMENT (6)	3 132 000,00		3 132 000,00
16	EMPRUNTS ET DETTES ASSIMILEES(sauf 1688 non budgétaire)	40 735 500,00		40 735 500,00
18	COMPTE DE LIAISON : AFFECTATIONS ET SUBVENTIONS D'EQUIPEMENT (4)			
20	IMMOBILISATIONS INCORPORELLES (sauf 204) (6)			
204	SUBVENTIONS D'EQUIPEMENT VERSEES (6)			
21	IMMOBILISATIONS CORPORELLES (6)		787 000,00	787 000,00
22	IMMOBILISATIONS RECUES EN AFFECTATION (6)(5)			
23	IMMOBILISATIONS EN COURS (6)		6 380 000,00	6 380 000,00
26	PARTICIPATIONS ET CREANCES RATTACHEES A DES PARTICIPATIONS			
27	AUTRES IMMOBILISATIONS FINANCIERES (6)	5 250 000,00		5 250 000,00
010	REVENU MINIMUM D'INSERTION			
018	R.S.A.			
192	PLUS OU MOINS-VALUES SUR CESSIONS D'IMMOBILISATIONS			
3...	STOCKS ET EN-COURS			
28	AMORTISSEMENTS DES IMMOBILISATIONS		30 500 000,00	30 500 000,00
45	OPERATIONS POUR COMPTE DE TIERS (3)			
481	AMORTISSEMENTS DES CHARGES A REPARTIR			
021	VIREMENT DE LA SECTION DE FONCTIONNEMENT		38 340 241,58	38 340 241,58
024	PRODUITS DES CESSIONS D'IMMOBILISATIONS	700 000,00		700 000,00
Recettes d'investissement - Total		52 618 330,21	76 007 241,58	128 625 571,79

+

R 001 SOLDE D'EXECUTION POSITIF REPORTE OU ANTICIPE	
--	--

+

R 1068 AFFECTATION DU RESULTAT	38 426 051,19
---------------------------------------	----------------------

=

TOTAL DES RECETTES D'INVESTISSEMENT CUMULEES	167 051 622,98
---	-----------------------

RECETTES DE FONCTIONNEMENT (y compris RAR)

FONCTIONNEMENT		Opérations réelles(1)	Opérations d'ordre(2)	TOTAL
013	ATTENUATIONS DE CHARGES (7)	520 000,00		520 000,00
015	REVENU MINIMUM D'INSERTION	6 000,00		6 000,00
016	ALLOCATION PERSONNALISEE D'AUTONOMIE (A.P.A.)	17 864 000,00		17 864 000,00
017	R.S.A.	989 000,00		989 000,00
60	ACHATS ET VARIATION DES STOCKS			
70	PRODUITS DES SERVICES, DU DOMAINE ET VENTES DIVERSES	601 913,00		601 913,00
71	PRODUCTION STOCKEE (OU DESTOCKAGE)(ou déstockage)			
72	TRAVAUX EN REGIE			
73	IMPOTS ET TAXES (sauf 731)	124 835 800,00		124 835 800,00
731	IMPOSITIONS DIRECTES	124 626 200,00		124 626 200,00
74	DOTATIONS, SUBVENTIONS ET PARTICIPATIONS (7)	80 907 939,00		80 907 939,00
75	AUTRES PRODUITS DE GESTION COURANTE (7)	16 312 000,00		16 312 000,00
76	PRODUITS FINANCIERS	20 100,00		20 100,00
77	PRODUITS EXCEPTIONNELS (7)	130 400,00	28 500 000,00	28 630 400,00
78	REPRISES SUR AMORTISSEMENTS ET PROVISIONS (7)	36 648,00	50 000,00	86 648,00
79	TRANSFERTS DE CHARGES			
Recettes de fonctionnement - Total		366 850 000,00	28 550 000,00	395 400 000,00

+

R 002 RESULTAT REPORTE OU ANTICIPE	9 350 641,58
---	---------------------

=

TOTAL DES RECETTES DE FONCTIONNEMENT CUMULEES	404 750 641,58
--	-----------------------

(1) Y compris les opérations relatives au rattachement et les opérations d'ordre semi-budgétaire

(2) Voir la liste des opérations d'ordre de l'instruction budgétaire et comptable M52.

(3) Seul le total des opérations pour compte de tiers figure sur cet état (voir le détail en III-A5).

(4) A utiliser uniquement dans le cas où le département effectuerait une dotation initiale au profit d'un service public doté de la seule autonomie financière.

(5) A utiliser uniquement dans le cas où le département effectuerait des dépenses sur des biens affectés.

(6) Hors recettes imputées aux chapitres 010 et 018.

(7) Hors recettes imputées aux chapitres 015, 016 et 017.

III - VOTE DU BUDGET	III
SECTION D'INVESTISSEMENT - VUE D'ENSEMBLE	A

DEPENSES

Nature	Pour mémoire budget précédent (1)	RAR N-1 I	Propositions du Président sur les crédits de l'exercice	Vote de l'assemblée sur les crédits de l'exercice (2) II	Pour Information Crédits gérés dans le cadre d'une AP	Pour Information Crédits gérés hors AP	TOTAL (RAR+Vote) III = I+II
TOTAL	152 502 562,67	5 725 000,00	128 625 571,79	128 625 571,79	28 735 324,86	105 615 246,93	134 350 571,79
Dépenses des équipements départementaux (total) (détail de III-A1.1 à III- A1.5)	34 318 589,05	5 494 093,24	31 568 150,00	31 568 150,00	12 930 923,07	24 131 320,17	37 062 243,24
- Non individualisées en programmes d'équipement (détail en III-A1.1)	33 668 441,05	5 479 435,24	31 082 400,00	31 082 400,00	12 506 173,07	24 055 662,17	36 561 835,24
- Individualisées en programmes d'équipement (liste des programmes en III-A1.3, détail en III- A1.4 et en III-A1.5)							
- 010 Revenu minimum d'insertion (détail en III- A1.2)							
- 018 Revenu de solidarité active (détail en III- A1.2)	650 148,00	14 658,00	485 750,00	485 750,00	424 750,00	75 658,00	500 408,00
Dépenses des équipements non départementaux (détail en III-A2)	38 440 407,92	186 878,76	17 186 301,79	17 186 301,79	15 804 401,79	1 568 778,76	17 373 180,55
Dépenses financières (détail en III-A3)	41 947 836,01	44 028,00	44 154 120,00	44 154 120,00		44 198 148,00	44 198 148,00
Opérations pour compte de tiers (détail en III-A5)							
040 Opérations ordre transfert entre sections (détail en III-A6)	28 019 029,69		28 550 000,00	28 550 000,00		28 550 000,00	28 550 000,00
041 Opérations patrimoniales (détail en III- A7)	9 776 700,00		7 167 000,00	7 167 000,00		7 167 000,00	7 167 000,00

D001 Solde d'exécution négatif reporté ou anticipé (3)	32 701 051,19
---	----------------------

Total des dépenses d'investissement cumulées	167 051 622,98
---	-----------------------

(1) Voir état I-B pour le contenu du budget précédent

(2) Il s'agit des nouveaux crédits votés lors de la présente délibération, hors RAR.

(3) Le solde d'exécution reporté est le résultat constaté de l'exercice précédent qui fait l'objet d'un report et non d'un vote de l'assemblée délibérante.

III - VOTE DU BUDGET	III
SECTION D'INVESTISSEMENT - VUE D'ENSEMBLE	A

RECETTES

Nature	Pour mémoire budget précédent (1)	RAR N-1 I	Propositions du Président sur les crédits de l'exercice	Vote de l'assemblée sur les crédits de l'exercice (2) II	TOTAL (RAR+Vote) III = I+II
TOTAL	148 132 562,67		128 625 571,79	128 625 571,79	128 625 571,79
Recettes des équipements départementaux (total) (détail de III-A4.1)	46 990 505,00		25 384 000,00	25 384 000,00	25 384 000,00
- 010 Revenu minimum d'insertion (détail en III-A4.2)					
- 018 Revenu de solidarité active (détail en III-A4.2)					
Opérations pour compte de tiers (détail en III-A5)					
Recettes financières (détail en III-A4.3)(sauf 1068)	25 715 357,67		27 234 330,21	27 234 330,21	27 234 330,21
040 Opérations d'ordre de transfert entre sections (détail en III-A6)	31 000 000,00		30 500 000,00	30 500 000,00	30 500 000,00
041 Opérations patrimoniales (détail en III-A7)	9 776 700,00		7 167 000,00	7 167 000,00	7 167 000,00
021 Virement de la section de fonctionnement	34 650 000,00		38 340 241,58	38 340 241,58	38 340 241,58

R001 Solde d'exécution positif reporté ou anticipé (3)	
---	--

Affectation au compte 1068 (4)	38 426 051,19
---------------------------------------	----------------------

Total des recettes d'investissement cumulées	167 051 622,98
---	-----------------------

(1) Voir état I-B pour le contenu du budget précédent

(2) Il s'agit des nouveaux crédits votés lors de la présente délibération, hors RAR.

(3) Le solde d'exécution reporté est le résultat constaté de l'exercice précédent qui fait l'objet d'un report et non d'un vote de l'assemblée délibérante.

(4) Le montant inscrit doit être conforme à la délibération d'affectation du résultat. Ce montant ne fait donc pas l'objet d'un nouveau vote.

III - VOTE DU BUDGET	III
SECTION D'INVESTISSEMENT Equipements départementaux - Dépenses non individualisées	A1.1

DEPENSES NON INDIVIDUALISEES EN PROGRAMMES D'EQUIPEMENT (hors RMI et RSA)

Chap./Art (1)	Libellé	Pour mémoire budget précédent	RAR N-1	Propositions du Président sur les crédits de l'exercice	Vote de l'assemblée sur les crédits de l'exercice (2)	Pour Information	
						Crédits gérés dans le cadre d'une AP	Crédits gérés hors AP
TOTAL		33 668 441,05	5 479 435,24	31 082 400,00	31 082 400,00	12 506 173,07	24 055 662,17
20	IMMOBILISATIONS INCORPORELLES (sauf 204)	1 267 678,28	268 954,63	1 014 100,00	1 014 100,00	783 464,60	499 590,03
2031	FRAIS D'ETUDES	1 039 537,10	231 039,09	818 000,00	818 000,00	783 464,60	265 574,49
2033	FRAIS D'INSERTION	6 500,00		6 500,00	6 500,00		6 500,00
2051	CONCESSIONS ET DROITS SIMILAIRES	221 641,18	37 915,54	189 600,00	189 600,00		227 515,54
21	IMMOBILISATIONS CORPORELLES	3 704 023,67	756 395,38	3 023 900,00	3 023 900,00	214 729,82	3 565 565,56
2111	TERRAINS NUS	6 000,00		863 000,00	863 000,00	3 000,00	860 000,00
21311	BATIMENTS ADMINISTRATIFS	772 280,00					
21328	CONSTRUCTION AUTRES BATIMENTS PRIVES	110 000,00		18 000,00	18 000,00	15 000,00	3 000,00
2151	RESEAUX DE VOIRIE	314 500,00	29 229,82	220 500,00	220 500,00	196 729,82	53 000,00
2157	MATERIEL ET OUTILLAGE TECHNIQUE	937 212,16	425 662,50	649 600,00	649 600,00		1 075 262,50
216	COLLECTIONS ET OEUVRES D'ART	17 500,00		17 500,00	17 500,00		17 500,00
2181	INSTALLATIONS GENERALES AGENCEMENTS AMENAGEMENTS DIVERS	7 963,00	1 487,00	9 000,00	9 000,00		10 487,00
2182	AUTRES IMMOBILISATIONS CORPORELLES MATERIEL DE TRANSPORT	156 000,00	29 052,74	174 000,00	174 000,00		203 052,74
21831	MATERIEL INFORMATIQUE SCOLAIRE	368 293,81	112 512,47	400 000,00	400 000,00		512 512,47
21838	AUTRE MATERIEL INFORMATIQUE	242 372,52	15 390,90	130 500,00	130 500,00		145 890,90
21841	MATERIEL DE BUREAU ET MOBILIER SCOLAIRE	337 553,52	111 284,87	210 000,00	210 000,00		321 284,87
21848	AUTRES MATERIELS DE BUREAU ET MOBILIER	245 525,27	11 347,86	196 300,00	196 300,00		207 647,86
2185	AUTRES IMMOBILISATIONS CORPORELLES MATERIEL DE TELEPHONIE	30 941,99	13 035,18	15 000,00	15 000,00		28 035,18
2188	AUTRES IMMOBILISATIONS CORPORELLES	157 881,40	7 392,04	120 500,00	120 500,00		127 892,04
22	IMMOBILISATIONS RECUES EN AFFECTATION						
23	IMMOBILISATIONS EN COURS	28 696 739,10	4 454 085,23	27 044 400,00	27 044 400,00	11 507 978,65	19 990 506,58
231312	BATIMENTS SCOLAIRES	51 480,00	1 517,00	50 000,00	50 000,00		51 517,00
231351	BATIMENTS PUBLICS	578 225,31	63 049,64	642 000,00	642 000,00		705 049,64
23151	INSTALLATIONS MATERIEL ET OUTILLAGE TECHNIQUES - RESEAUX DE VOIRIE	13 568 506,69	644 202,92	13 130 400,00	13 130 400,00	7 311 018,11	6 463 584,81
23153	INSTALLATIONS MATERIEL ET OUTILLAGE TECHNIQUES - RESEAUX DIVERS	684 243,09	4 349,89	682 500,00	682 500,00	412 000,00	274 849,89
2316	IMMOB. EN COURS RESTAURATION COLLECTIONS OEUVRES D'ART	44 000,00		31 000,00	31 000,00		31 000,00
2317312	BATIMENTS SCOLAIRES	2 743 383,62	74 174,16	2 040 000,00	2 040 000,00	1 600 960,54	513 213,62
231735	INSTALLATIONS GENERALES, AGENCEMENTS, AMENAGEMENTS DES CONSTRUCTIONS	7 000,00	186,53	8 000,00	8 000,00		8 186,53
23181	INSTALLATIONS GENERALES, AGENCEMENTS ET AMENAGEMENTS DIVERS	2 000,00		2 000,00	2 000,00		2 000,00
232	IMMOBILISATIONS INCORPORELLES EN COURS	469 064,08	150 015,77	385 000,00	385 000,00	185 000,00	350 015,77
238	AVANCES VERSEES SUR COMMANDES IMMOB. CORPORELLES	10 548 836,31	3 516 589,32	10 073 500,00	10 073 500,00	1 999 000,00	11 591 089,32

(1) Détailler les articles conformément au plan de comptes

III - VOTE DU BUDGET	III
SECTION D'INVESTISSEMENT Equipements départementaux - RMI / RSA - Dépenses	A1.2

RMI DEPENSES

Chap./Art (1)	Libellé	Pour mémoire budget précédent	RAR N-1	Propositions du Président sur les crédits de l'exercice	Vote de l'assemblée sur les crédits de l'exercice (2)	Pour Information	
						Crédits gérés dans le cadre d'une AP	Crédits gérés hors AP
010	REVENU MINIMUM D'INSERTION						

(1) Détailler les articles conformément au plan de comptes

RSA DEPENSES

Chap/ Art.(1)	Libellé	Pour mémoire budget précédent	RAR N-1	Propositions du Président sur les crédits de l'exercice	Vote de l'assemblée sur les crédits de l'exercice (2)	Pour Information	
						Crédits gérés dans le cadre d'une AP	Crédits gérés hors AP
018	R.S.A.	650 148,00	14 658,00	485 750,00	485 750,00	424 750,00	75 658,00
204162	BATIMENTS ET INSTALLATIONS	362 750,00		247 850,00	247 850,00	247 850,00	
20421	BIENS MOBILIERS MATERIEL ET ETUDES	79 498,00	14 658,00	60 000,00	60 000,00		74 658,00
20422	BATIMENTS ET INSTALLATIONS	206 900,00		176 900,00	176 900,00	176 900,00	
21848	AUTRES MATERIELS DE BUREAU ET MOBILIER	1 000,00		1 000,00	1 000,00		1 000,00

(1) Détailler les articles conformément au plan de comptes

III - VOTE DU BUDGET	III
SECTION D'INVESTISSEMENT	
EQUIPEMENTS DEPARTEMENTAUX - VUE D'ENSEMBLE DES PROGRAMMES D'EQUIPEMENT	A1.3

Vue d'ensemble des chapitres de programmes d'équipement (1)

Chap/ Art.(1)	Libellé du programme	N° AP (2)	Pour mémoire budget précédent	RAR N-1	Propositions du Président sur les crédits de l'exercice	Vote de l'assemblée sur les crédits de l'exercice (2)	Pour Information	
							Crédits gérés dans le cadre d'une AP	Crédits gérés hors AP
TOTAL								

(1) Les programmes d'équipement afférents ou non à une AP sont présentés individuellement en détail en III-A1.4 et en III-A1.5.

(2) Colonne à renseigner uniquement lorsque le programme d'équipement est afférent à une AP.

III - VOTE DU BUDGET	III
SECTION D'INVESTSSEMENT - EQUIPEMENTS DEPARTEMENTAUX[...]	A 1.4

CHAPITRE DE PROGRAMME D'EQUIPEMENT N° :... (1)

LIBELLE :...

AFFERENT A L'AUTORISATION DE PROGRAMME :

DEPENSES

Chap/A rt.(1)	Libellé	AP votée y compis ajustement	Réalisations cumulées au 1/1/N	RAR N-1	Propositions du président	Vote de l'assemblée
DEPENSES						
20	Immobilisations incorporelles (sauf 204)					
...						
21	Immobilisations corporelles					
...						
22	Immobilisations reçues en affectation					
...						
23	Immobilisations en cours					
...						

FINANCEMENT EXTERNE (pour information)(facultatif)

Chap./ Art.(1)	Libellé	Réalisations cumulées affectées au programme au 1/1/N	RAR N-1	Propositions du président	Vote de l'assemblée
TOTAL RECETTES AFFECTEES (3)					
13	Subvention d'investissement (sauf 138)				
...					
16	Emprunts et dettes assimilées (4)				
...					
20	Immobilisations incorporelles (auf 204)				
...					
21	Immobilisations corporelles				
...					
22	Immobilisations reçues en affectation				
...					
23	Immobilisations en cours				
...					

Solde = (c+d)-(a+b)	
----------------------------	--

(1) Détailler les articles utilisés conformément au plan de comptes.

(2) Indiquer le signe algébrique

(3) Exceptionnellement, les comptes 20, 21, 22 et 23 sont en recettes réelles en cas de réduction ou d'annulation de mandats donnant lieu à reversement.

(4) Sauf 165, 166 et 16449.

III - VOTE DU BUDGET	III
SECTION D'INVESTSSEMENT - EQUIPEMENTS DEPARTEMENTAUX[...]	A 1.5

CHAPITRE DE PROGRAMME D'EQUIPEMENT N° :... (1)
LIBELLE :...
NON COMPRIS DANS UNE AUTORISATION DE PROGRAMME

DEPENSES

Chap/A rt.(1)	Libellé	AP votée y compis ajustement	Réalisations cumulées au 1/1/N	RAR N-1	Propositions du président	Vote de l'assemblée
DEPENSES						
20	Immobilisations incorporelles (sauf 204)					
...						
21	Immobilisations corporelles					
...						
22	Immobilisations reçues en affectation					
...						
23	Immobilisations en cours					
...						

FINANCEMENT EXTERNE (pour information)(facultatif)

Chap./ Art.(1)	Libellé	Réalisations cumulées affectées au programme au 1/1/N	RAR N-1	Propositions du président	Vote de l'assemblée
TOTAL RECETTES AFFECTEES (3)					
13	Subvention d'investissement (sauf 138)				
...					
16	Emprunts et dettes assimilées (4)				
...					
20	Immobilisations incorporelles (auf 204)				
...					
21	Immobilisations corporelles				
...					
22	Immobilisations reçues en affectation				
...					
23	Immobilisations en cours				
...					

Solde = (c+d)-(a+b)	
----------------------------	--

(1) Détailler les articles utilisés conformément au plan de comptes.

(2) Indiquer le signe algébrique

(3) Exceptionnellement, les comptes 20, 21, 22 et 23 sont en recettes réelles en cas de réduction ou d'annulation de mandats donnant lieu à reversement.

(4) Sauf 165, 166 et 16449.

III - VOTE DU BUDGET	III
SECTION D'INVESTISSEMENT EQUIPEMENTS NON DEPARTEMENTAUX - DEPENSES	A2

SUBVENTIONS D'EQUIPEMENT A VERSER (hors RMI et RSA)

Chap./ Art.(1)	Libellé	Pour mémoire budget précédent	RAR N-1	Propositions du Président	Vote de l'assemblée
204	Subventions d'équipement versées (2)	38 440 407,92	186 878,76	17 186 301,79	17 186 301,79
204112	BATIMENTS ET INSTALLATIONS	40 000,00			
204113	PROJETS D'INFRASTRUCTURES D'INTERET NATIONAL				
204114	VOIRIES			577 000,00	577 000,00
204122	BATIMENTS ET INSTALLATIONS	618 000,00		400 000,00	400 000,00
204123	PROJETS D'INFRASTRUTURES D'INTERET NATIONAL				
204141	BIENS MOBILIERS MATERIEL ET ETUDES	2 372 970,07	69 360,00	3 282 903,92	3 282 903,92
204142	BATIMENTS ET INSTALLATIONS	8 451 307,57	47 100,88	5 455 200,92	5 455 200,92
204151	BIENS MOBILIERS MATERIEL ET ETUDES	54 000,00			
204152	BATIMENTS ET INSTALLATIONS	640 901,32		294 000,00	294 000,00
204161	BIENS MOBILIERS MATERIEL ET ETUDES	14 050,00	6 750,00		
204162	BATIMENTS ET INSTALLATIONS	291 338,48		443 203,48	443 203,48
204163	PROJETS D'INSFRASTURES D'INTERET NATIONAL	20 893 000,00		2 500 000,00	2 500 000,00
2041781	BIENS MOBILIERS MATERIEL ET ETUDES	17 617,00		5 275,00	5 275,00
2041782	BATIMENTS ET INSTALLATIONS	1 610 680,13		1 537 408,26	1 537 408,26
204181	BIENS MOBILIERS MATERIEL ET ETUDES	5 325,20			
20421	BIENS MOBILIERS MATERIEL ET ETUDES	1 890 785,88	60 217,88	1 951 674,59	1 951 674,59
20422	BATIMENTS ET INSTALLATIONS	1 540 432,27	3 450,00	739 635,62	739 635,62

(1) Détailler les articles utilisés conformément au plan de comptes

(2) Dépenses relatives au compte 204 sauf celles relatives au RMI et au RSA (voir état III-A1.2).

III - VOTE DU BUDGET	III
SECTION D'INVESTISSEMENT - DEPENSES FINANCIERES	A3

Dépenses financières

Chap/ Art.(1)	Libellé	Pour mémoire budget précédent	RAR N-1	Propositions du Président	Vote de l'assemblée
DEPENSES TOTALES		41 947 836,01	44 028,00	44 154 120,00	44 154 120,00
10	Dotations, fonds divers et réserves				
13	Subventions d'investissement				
16	Emprunts et dettes assimilées	41 352 000,00		41 173 500,00	41 173 500,00
1641	EMPRUNTS EN EUROS	17 406 000,00		19 110 000,00	19 110 000,00
16441	OPERATIONS AFFERENTES A L'EMPRUNT AVEC OPTION LIGNE DE TRESORERIE	3 546 000,00		3 580 000,00	3 580 000,00
16449	OPERATIONS AFFERENTES A L'OPTION DE TIRAGE SUR LIGNE DE TRESORERIE	20 400 000,00		18 483 500,00	18 483 500,00
18	Compte de liaison : affectation (BA, régie)				
26	Participations et créances rattachées			15 000,00	15 000,00
261	TITRES DE PARTICIPATION			15 000,00	15 000,00
27	Autres immobilisations financières	489 899,00	44 028,00	534 620,00	534 620,00
2743	PRETS AU PERSONNEL	22 080,00	5 520,00	22 080,00	22 080,00
2744	PRETS D'HONNEUR	217 819,00	38 508,00	212 540,00	212 540,00
2748	AUTRES PRETS	250 000,00		300 000,00	300 000,00
020	Dépenses imprévues	105 937,01		2 431 000,00	2 431 000,00

(1) Détailler les articles utilisés conformément au plan de comptes

III - VOTE DU BUDGET	III
SECTION D'INVESTISSEMENT - RECETTES D'EQUIPEMENT	A4.1

RECETTES D'EQUIPEMENT - Détail des chapitres
Financement des équipements départementaux et non départementaux (hors RMI et RSA)

Chap./ Art.(1)	Libellé	Pour mémoire budget précédent	RAR N-1	Propositions du Président	Vote de l'assemblée
TOTAL		46 990 505,00		25 384 000,00	25 384 000,00
13	Subventions d'investissement (sauf 138)	3 396 551,00		3 132 000,00	3 132 000,00
1311	SUBV INVEST RATTACHEES A ACTIFS AMORTISSABLES - ETAT ET ETS NATIONAUX	376 564,00		23 000,00	23 000,00
1312	SUBV INVEST RATTACHEES A ACTIFS AMORTISSABLES - REGIONS	36 368,00			
1318	SUBVENTIONS INVEST RATTACHEES A ACTIFS AMORTISSABLES - AUTRES			500 000,00	500 000,00
1321	SUBV INVEST ACTIFS NON AMORT. - ETAT & ETABLISSEMENTS NATIONAUX	5 330,00			
1324	SUBV INVEST ACTIFS NON AMORTISSABLES - COMMUNES ET STRUC. INTERC	119 244,00			
1328	AUTRES SUBVENTIONS D'INVESTISSEMENT ACTIFS NON AMORTISSABLES- AUTRES	17 000,00		17 000,00	17 000,00
1331	DGE	850 000,00		600 000,00	600 000,00
1332	DOTATION DEPARTEMENTALE D'EQUIPEMENT DES COLLEGES	1 492 045,00		1 492 000,00	1 492 000,00
1345	FDS AFFECTES EQUIP NON AMORTISSABLE - AMENDES RADARS AUTOMATIQUES ET DE POLICE	500 000,00		500 000,00	500 000,00
16	Emprunts et dettes assimilées (3)	42 243 000,00		22 252 000,00	22 252 000,00
1641	EMPRUNTS EN EUROS	42 243 000,00		22 252 000,00	22 252 000,00
20	Immobilisations incorporelles (2)				
2031	FRAIS D'ETUDES				
204	Subventions d'équipement versées (2)				
204122	BATIMENTS ET INSTALLATIONS				
20421	BIENS MOBILIERS MATERIEL ET ETUDES				
21	Immobilisations corporelles (2)	1 354,00			
2111	TERRAINS NUS	1 354,00			
22	Immobilisations reçues en affectation (2)				
23	Immobilisations en cours (2)	1 349 600,00			
23151	INSTALLATIONS MATERIEL ET OUTILLAGE TECHNIQUES - RESEAUX DE VOIRIE				
238	AVANCES VERSEES SUR COMMANDES IMMOB. CORPORELLES	1 349 600,00			

(1) Détailler les articles utilisés conformément au plan de comptes

(2) Exceptionnellement, les comptes 20, 204, 21, 22 et 23 sont en recettes réelles en cas de réduction ou d'annulation de mandats donnant lieu à reversement.

(3) Sauf 165, 166 et 16449.

III - VOTE DU BUDGET	III
SECTION D'INVESTISSEMENT RMI/RSA - RECETTES	A4.2

RECETTES RMI

Chap/ Art.(1)	Libellé	Pour mémoire budget précédent	RAR N-1	Propositions du Président	Vote de l'assemblée
010	REVENU MINIMUM D'INSERTION				

(1)Détailler les articles conformément au plan de comptes

RECETTES RSA

Chap/ Art.(1)	Libellé	Pour mémoire budget précédent	RAR N-1	Propositions du Président	Vote de l'assemblée
018	R.S.A.				
20421	BIENS MOBILIERS MATERIEL ET ETUDES				

(1)Détailler les articles conformément au plan de comptes

III - VOTE DU BUDGET	III
SECTION D'INVESTISSEMENT - RECETTES FINANCIERES	A4.3

Recettes financières

Chap/ Art.(1)	Libellé	Pour mémoire budget précédent	RAR N-1	Propositions du Président	Vote de l'assemblée
	TOTAL	47 375 795,00		65 660 381,40	65 660 381,40
10	Dotations, fonds divers et réserves	24 961 928,00		41 226 881,40	41 226 881,40
10222	F.C.T.V.A.	3 301 490,67		2 800 830,21	2 800 830,21
1068	EXCEDENTS DE FONCTIONNEMENT CAPITALISES	21 660 437,33		38 426 051,19	38 426 051,19
138	Autres subventions d'invest. non transf.				
16	Emprunts et dettes assimilées	20 400 000,00		18 483 500,00	18 483 500,00
16449	OPERATIONS AFFERENTES A L'OPTION DE TIRAGE SUR LIGNE DE TRESORERIE	20 400 000,00		18 483 500,00	18 483 500,00
18	Compte de liaison : affectation (BA, régie)				
26	Participations et créances rattachées				
27	Autres immobilisations financières	1 313 867,00		5 250 000,00	5 250 000,00
2743	PRETS AU PERSONNEL	20 000,00		20 000,00	20 000,00
2744	PRETS D'HONNEUR	200 000,00		200 000,00	200 000,00
2748	AUTRES PRETS	1 093 867,00		5 030 000,00	5 030 000,00
024	Produits de cessions d'immobilisations	700 000,00		700 000,00	700 000,00

(1) Détailler les articles utilisés conformément au plan de comptes

III - VOTE DU BUDGET	III
SECTION D'INVESTISSEMENT - OPERATIONS POUR LE COMPTE DE TIERS	A5

RECAPITULATIF DES OPERATIONS POUR LE COMPTE DE TIERS (1)

Chap./ Art.(4)	Libellé	Pour mémoire réalisations cumulées de l'opération au 01/01/N (2)	RAR N-1	Propositions du Président	Vote de l'assemblée
	TOTAL DEPENSES (3)(4)				
	TOTAL RECETTES (3)(4)				

(1) Voir le détail des opérations pour compte de tiers en annexe en IV-B5.

(2) Ensemble des réalisations connues à la date de vote.

(3) Les recettes sont égales aux dépenses de chaque opération sous mandat. Pour les opérations gérées sur plusieurs années, l'opération peut être déséquilibrée au titre d'un exercice. Toutefois cette opération doit être équilibrée à sa clôture.

(4) Présenter une ligne par opération pour compte de tiers

III - VOTE DU BUDGET	III
SECTION D'INVESTISSEMENT	
OPERATIONS D'ORDRE DE TRANSFERT ENTRE SECTIONS	A6

Chap./Art.(1)	Libellé	Pour mémoire budget précédent	Propositions du Président	Vote de l'assemblée
040	DEPENSES (2)	28 019 029,69	28 550 000,00	28 550 000,00
13911	SUBVENTIONS TRANSFEREES AU COMPTE DE RESULTAT - ETAT ET ETABLISSEMENTS NATIONAUX	95 000,00	153 000,00	153 000,00
13912	SUBV EQUIPEMENT TRANSFEREES AU COMPTE DE RESULTAT - REGIONS	70 000,00	58 000,00	58 000,00
13914	SUBV D'EQUIP TRANSFEREES AU COMPTE DE RESULTAT - COMMUNES ET STRUCTURES INTERCO	3 000,00	3 000,00	3 000,00
13916	SUBV D'EQUIP TRANSFEREES AU COMPTE DE RESULTAT - AUTRES ETABTS PUBLICS LOCAUX	500,00	1 000,00	1 000,00
139172	SUBV.EQUIP.TRANSFEREES COMPTE DE RESULTAT - FEDER	85 000,00	80 000,00	80 000,00
139173	SUBV .EQUIP.TRANSFEREES COMPTE DE RESULTAT - FEOGA	25 000,00	5 000,00	5 000,00
13918	SUBV.EQUIP.TRANSFEREES COMPTE DE RESULTAT - AUTRES	25 000,00	30 000,00	30 000,00
13931	DGE - FONDS AFFECTES A L'EQUIPEMENT	937 500,00	1 000 000,00	1 000 000,00
13932	FONDS AFFECTES A L'EQUIPEMENT D.D.E.C.	1 835 000,00	2 250 000,00	2 250 000,00
192	PLUS OU MOINS-VALUES SUR CESSIONS D'IMMOBILISATIONS			
198	NEUTRALISATION DES AMORTISSEMENTS	24 924 229,69	24 920 000,00	24 920 000,00
2804122	BATIMENTS ET INSTALLATIONS		17 200,00	17 200,00
2804141	BIENS MOBILIERS MATERIELS ETUDES	1 200,00		
2804142	BATIMENTS ET INSTALLATIONS	6 400,00	30 000,00	30 000,00
280421	BIENS MOBILIERS, MATERIEL ET ETUDES		2 800,00	2 800,00
280422	BATIMENTS ET INSTALLATIONS	1 050,00		
281328	AMORTISSEMENT DES AUTRES BATIMENTS PRIVES	10 000,00		
28153	AMORTISSEMENT DES IMMOS CORPORELLES RESEAUX DIVERS	50,00		
2817312	AMORTISSEMENT BATIMENTS SCOLAIRES	100,00		
040	RECETTES (2)	31 000 000,00	30 500 000,00	30 500 000,00
192	PLUS OU MOINS-VALUES SUR CESSIONS D'IMMOBILISATIONS			
2111	TERRAINS NUS			
21312	BATIMENTS SCOLAIRES			
21318	AUTRES BATIMENTS PUBLICS			
21351	AGENCEMENTS AMENAGEMENTS BATIMENTS PUBLICS			
2157	MATERIEL ET OUTILLAGE TECHNIQUE			
2182	AUTRES IMMOBILISATIONS CORPORELLES MATERIEL DE TRANSPORT			
28031	FRAIS D'ETUDES	410 000,00	350 000,00	350 000,00
28033	FRAIS D'INSERTION	20 000,00	19 000,00	19 000,00
2804112	BATIMENTS ET INSTALLATIONS	600 000,00	600 000,00	600 000,00
2804121	BIENS MOBILIERS, MATERIEL ET ETUDES	2 000,00	2 000,00	2 000,00
2804122	BATIMENTS ET INSTALLATIONS	425 000,00	460 000,00	460 000,00
2804123	PROJETS D'INFRASTRUCTURES D'INTERET NATIONAL	15 000,00	40 000,00	40 000,00
2804132	BATIMENTS ET INSTALLATIONS	82 000,00	86 000,00	86 000,00
2804141	BIENS MOBILIERS, MATERIEL ET ETUDES	507 700,00	850 000,00	850 000,00
2804142	BATIMENTS ET INSTALLATIONS	14 645 000,00	13 500 000,00	13 500 000,00
2804151	BIENS MOBILIERS, MATERIEL ET ETUDES	14 000,00	20 000,00	20 000,00
2804152	BATIMENTS ET INSTALLATIONS	880 000,00	900 000,00	900 000,00
2804161	BIENS MOBILIERS, MATERIEL ET ETUDES	32 000,00	40 000,00	40 000,00
2804162	BATIMENTS ET INSTALLATIONS	360 000,00	380 000,00	380 000,00
2804163	PROJETS D'INFRASTRUCTURES D'INTERET NATIONAL	350 000,00	870 000,00	870 000,00
28041781	BIENS MOBILIERS, MATERIEL ET ETUDES	160 000,00	133 000,00	133 000,00
28041782	BATIMENTS ET INSTALLATIONS	2 170 000,00	2 250 000,00	2 250 000,00
2804181	BIENS MOBILIERS, MATERIEL ET ETUDES	4 500,00	6 000,00	6 000,00
2804182	BATIMENTS ET INSTALLATIONS	12 000,00	13 000,00	13 000,00

III - VOTE DU BUDGET	III
SECTION D'INVESTISSEMENT	
OPERATIONS D'ORDRE DE TRANSFERT ENTRE SECTIONS	A6

Chap./Art. (1)	Libellé	Pour mémoire budget précédent	Propositions du Président	Vote de l'assemblée
280421	BIENS MOBILIERS, MATERIEL ET ETUDES	2 470 000,00	2 370 000,00	2 370 000,00
280422	BATIMENTS ET INSTALLATIONS	950 000,00	991 000,00	991 000,00
280432	BATIMENTS ET INSTALLATIONS	20 000,00	20 000,00	20 000,00
2804411	BIENS MOBILIERS, MATERIEL ET ETUDES	1 006 000,00	1 181 000,00	1 181 000,00
2804412	BATIMENTS ET INSTALLATIONS	125 000,00	125 000,00	125 000,00
28051	CONCESSIONS ET DROITS SIMILAIRES	620 000,00	605 000,00	605 000,00
2808	AMORTISSEMENT AUTRES IMMOBILISATIONS INCORPORELLES	1 000,00	1 000,00	1 000,00
28121	AMORTISSEMENTS DES IMMOBILISATIONS CORPORELLES PLANTATIONS ARBRES ET ARBUSTES	400,00	350,00	350,00
28128	AMORTISSEMENT IMMOB. CORP. AUTRES AGENC. AMEN. DE TERRAINS	600,00	650,00	650,00
281311	AMORTISSEMENT DES BATIMENTS ADMINISTRATIFS	90 000,00	35 000,00	35 000,00
281312	AMORTISSEMENT DES BATIMENTS SCOLAIRES	380 000,00	395 000,00	395 000,00
281313	AMORTISSEMENT DES BATIMENTS SOCIAUX ET MEDICO-SOCIAUX	3 000,00	2 500,00	2 500,00
281314	AMORTISSEMENT DES BATIMENTS CULTURELS ET SPORTIFS	82 800,00	80 000,00	80 000,00
281318	AMORTISSEMENT DES AUTRES BATIMENTS PUBLICS	10 000,00	10 000,00	10 000,00
281328	AMORTISSEMENT DES AUTRES BATIMENTS PRIVES	145 000,00	135 000,00	135 000,00
281351	AMORTISSEMENT DES BATIMENTS PUBLICS	620 000,00	660 000,00	660 000,00
2814	AMORTISSEMENT DES CONSTRUCTIONS SUR SOL D'AUTRUI	36 000,00	40 000,00	40 000,00
28153	AMORTISSEMENT DES IMMOS CORPORELLES RESEAUX DIVERS	300 000,00	115 000,00	115 000,00
28157	AMORTISSEMENT IMMOB. CORPORELLES MATERIEL OUTILL. TECHNIQUES	1 200 000,00	900 000,00	900 000,00
2817312	AMORTISSEMENT BATIMENTS SCOLAIRES	1 550 000,00	1 890 000,00	1 890 000,00
281735	AMORTISSEMENT AGENCEMENTS AMENAGEMENTS DES CONSTRUCTIONS	2 000,00	2 000,00	2 000,00
28181	INSTALLATIONS GENERALES, AGENCEMENTS ET AMENAGEMENTS DIVERS	12 000,00	15 000,00	15 000,00
28182	MATERIEL DE TRANSPORT	210 000,00	135 000,00	135 000,00
281831	MATERIEL INFORMATIQUE SCOLAIRE		7 500,00	7 500,00
281838	AUTRE MATERIEL INFORMATIQUE	280 000,00	120 000,00	120 000,00
281848	AUTRES MATERIELS DE BUREAU ET MOBILIER	120 000,00	70 000,00	70 000,00
28185	MATERIEL DE TELEPHONIE	32 000,00	60 000,00	60 000,00
28188	AUTRES	45 000,00	15 000,00	15 000,00

(1) Détailler les articles utilisés conformément au plan de comptes.

(2) DI 040 = RF 042 ; RI 040 = DF 042.

III - VOTE DU BUDGET	III
SECTION D'INVESTISSEMENT - OPERATIONS PATRIMONIALES	A7

Chap./ Art.(1)	Libellé	Pour mémoire budget précédent	Propositions du Président	Vote de l'assemblée
041	DEPENSES (2)	9 776 700,00	7 167 000,00	7 167 000,00
2031	FRAIS D'ETUDES	200,00		
204411	BIENS MOBILIERS MATERIEL ET ETUDES	886 000,00	787 000,00	787 000,00
2157	MATERIEL ET OUTILLAGE TECHNIQUE	775 000,00	700 000,00	700 000,00
231312	BATIMENTS SCOLAIRES	100 000,00	670 000,00	670 000,00
231351	BATIMENTS PUBLICS	1 260 500,00	970 000,00	970 000,00
23151	INSTALLATIONS MATERIEL ET OUTILLAGE TECHNIQUES - RESEAUX DE VOIRIE	2 075 000,00	500 000,00	500 000,00
23153	INSTALLATIONS MATERIEL ET OUTILLAGE TECHNIQUES - RESEAUX DIVERS	30 000,00		
2317312	BATIMENTS SCOLAIRES	4 650 000,00	3 540 000,00	3 540 000,00
041	RECETTES (2)	9 776 700,00	7 167 000,00	7 167 000,00
2031	FRAIS D'ETUDES	550 500,00		
2033	FRAIS D'INSERTION	100 000,00		
2157	MATERIEL ET OUTILLAGE TECHNIQUE	280 000,00	196 000,00	196 000,00
21831	MATERIEL INFORMATIQUE SCOLAIRE	442 000,00	393 000,00	393 000,00
21841	MATERIEL DE BUREAU ET MOBILIER SCOLAIRE	142 000,00	177 000,00	177 000,00
2188	AUTRES IMMOBILISATIONS CORPORELLES	22 000,00	21 000,00	21 000,00
2317312	BATIMENTS SCOLAIRES	200,00		
238	AVANCES VERSEES SUR COMMANDES IMMOB. CORPORELLES	8 240 000,00	6 380 000,00	6 380 000,00

(1) Détailler les articles utilisés conformément au plan de comptes.

(2) Les dépenses sont égales aux recettes.

III - VOTE DU BUDGET	III
SECTION DE FONCTIONNEMENT - VUE D'ENSEMBLE	B

DEPENSES

Chap.	Libellé	Pour mémoire budget précédent (1)	RAR N-1	Propositions du président sur les crédits de l'exercice	Vote de l'assemblée sur les crédits de l'exercice(2)	Pour information Crédits gérés dans le cadre d'une AE	Pour information Crédits gérés hors AE	TOTAL (RAR N-1 + Vote)
DEPENSES DE L'EXERCICE (Détail en III-B1)		409 115 610,00		404 750 641,58	404 750 641,58	2 566 526,00	402 184 115,58	404 750 641,58
011	CHARGES A CARACTERE GENERAL (4)	20 830 012,00		15 000 000,00	15 000 000,00	141 500,00	14 858 500,00	15 000 000,00
012	CHARGES DE PERSONNEL ET FRAIS ASSIMILES (4)	60 298 800,00		58 666 900,00	58 666 900,00		58 666 900,00	58 666 900,00
014	ATTENUATIONS DE PRODUITS	3 170 000,00		2 791 430,00	2 791 430,00		2 791 430,00	2 791 430,00
015	REVENU MINIMUM D'INSERTION	45 000,00		10 000,00	10 000,00		10 000,00	10 000,00
016	ALLOCATION PERSONNALISEE D'AUTONOMIE (A.P.A.)	40 979 250,00		42 081 805,00	42 081 805,00		42 081 805,00	42 081 805,00
017	R.S.A.	60 454 190,00		61 786 545,00	61 786 545,00		61 786 545,00	61 786 545,00
65	AUTRES CHARGES DE GESTION COURANTE (4)	148 380 304,00		145 100 000,00	145 100 000,00	2 425 026,00	142 674 974,00	145 100 000,00
6586	FRAIS DE FONCTIONNEMENT DES GROUPES D'ELUS	373 099,89		378 696,85	378 696,85		378 696,85	378 696,85
66	CHARGES FINANCIERES	6 593 000,00		6 611 000,00	6 611 000,00		6 611 000,00	6 611 000,00
67	CHARGES EXCEPTIONNELLES (4)	2 141 901,00		317 350,00	317 350,00		317 350,00	317 350,00
68	DOTATIONS AUX PROVISIONS (4)	200 000,00		100 000,00	100 000,00		100 000,00	100 000,00
022	DEPENSES IMPREVUES	53,11		3 066 673,15	3 066 673,15		3 066 673,15	3 066 673,15
023	VIREMENT A LA SECTION D'INVESTISSEMENT	34 650 000,00		38 340 241,58	38 340 241,58		38 340 241,58	38 340 241,58
042	OPERATIONS D'ORDRE DE TRANSFERTS ENTRE SECTIONS	31 000 000,00		30 500 000,00	30 500 000,00		30 500 000,00	30 500 000,00
043	OPERATIONS D'ORDRE A L'INTERIEUR DE LA SECTION DE FONCTIONNEMENT							

D002 Résultat reporté ou anticipé (3)

Total des dépenses de fonctionnement cumulées 404 750 641,58

(1) Voir état I-B pour le contenu du budget précédent.

(2) Il s'agit des nouveaux crédits votés lors de la présente délibération, hors RAR.

(3) Inscrire en cas de reprise des résultats de l'exercice précédent (après vote du compte administratif) ou si reprise anticipée des résultats.

(4) Hors dépenses imputées aux chapitres 015, 016 et 017.

III - VOTE DU BUDGET	III
SECTION DE FONCTIONNEMENT - VUE D'ENSEMBLE	B

RECETTES

Chap.	Libellé	Pour mémoire budget précédent (1)	RAR N-1	Propositions du président sur les crédits de l'exercice	Vote de l'assemblée sur les crédits de l'exercice(2)	TOTAL (RAR N-1 + Vote)
RECETTES DE L'EXERCICE (Détail en III-B2)		395 584 639,69		395 400 000,00	395 400 000,00	395 400 000,00
70	PRODUITS DES SERVICES, DU DOMAINE ET VENTES DIVERSES	511 000,00		601 913,00	601 913,00	601 913,00
73	IMPOTS ET TAXES	119 627 349,00		124 835 800,00	124 835 800,00	124 835 800,00
731	IMPOSITIONS DIRECTES	131 257 052,00		124 626 200,00	124 626 200,00	124 626 200,00
74	DOTATIONS, SUBVENTIONS ET PARTICIPATIONS (4)	79 591 500,00		80 907 939,00	80 907 939,00	80 907 939,00
75	AUTRES PRODUITS DE GESTION COURANTE (4)	16 133 000,00		16 312 000,00	16 312 000,00	16 312 000,00
013	ATTENUATIONS DE CHARGES (4)	564 000,00		520 000,00	520 000,00	520 000,00
015	REVENU MINIMUM D'INSERTION	42 000,00		6 000,00	6 000,00	6 000,00
016	ALLOCATION PERSONNALISEE D'AUTONOMIE (A.P.A.)	17 819 000,00		17 864 000,00	17 864 000,00	17 864 000,00
017	R.S.A.	1 030 000,00		989 000,00	989 000,00	989 000,00
76	PRODUITS FINANCIERS	18 600,00		20 100,00	20 100,00	20 100,00
77	PRODUITS EXCEPTIONNELS (4)	869 509,00		130 400,00	130 400,00	130 400,00
78	REPRISES SUR PROVISIONS (4)	102 600,00		36 648,00	36 648,00	36 648,00
042	OPERATIONS D'ORDRE DE TRANSFERTS ENTRE SECTIONS	28 019 029,69		28 550 000,00	28 550 000,00	28 550 000,00
043	OPERATIONS D'ORDRE A L'INTERIEUR DE LA SECTION DE FONCTIONNEMENT					

R002 Résultat reporté ou anticipé (3)	9 350 641,58
--	---------------------

Total des recettes de fonctionnement cumulées	404 750 641,58
--	-----------------------

(1) Voir état I-B pour le contenu du budget précédent.

(2) Il s'agit des nouveaux crédits votés lors de la présente délibération, hors RAR.

(3) Inscire en cas de reprise des résultats de l'exercice précédent (après vote du compte administratif) ou si reprise anticipée des résultats.

(4) Hors recettes imputées aux chapitres 015, 016 et 017.

III - VOTE DU BUDGET	III
SECTION DE FONCTIONNEMENT - DEPENSES - DETAIL PAR ARTICLE	B1

OPERATIONS REELLES - GESTION DES SERVICES DEPARTEMENTAUX

Chap./ Art.(1)	Libellé	Pour mémoire budget précédent	RAR N-1	Propositions du Président	Vote de l'assemblée
011	CHARGES A CARACTERE GENERAL (3)	20 830 012,00		15 000 000,00	15 000 000,00
60611	EAU ET ASSAINISSEMENT	62 000,00		71 000,00	71 000,00
60612	ENERGIE ET ELECTRICITE	546 500,00		621 300,00	621 300,00
60618	AUTRES FOURNITURES	1 200,00		1 200,00	1 200,00
60621	COMBUSTIBLES	5 600,00		6 600,00	6 600,00
60622	CARBURANTS	585 870,00		539 170,00	539 170,00
60623	ALIMENTATION	111 800,00		96 300,00	96 300,00
60628	AUTRES FOURNITURES NON STOCKEES	31 100,00		35 500,00	35 500,00
60631	FOURNITURES D'ENTRETIEN	62 300,00		64 900,00	64 900,00
60632	FOURNITURES DE PETIT EQUIPEMENT	508 000,00		547 300,00	547 300,00
60633	FOURNITURES DE VOIRIE	85 900,00		62 700,00	62 700,00
60636	HABILLEMENT ET VETEMENTS DE TRAVAIL	136 030,00		91 030,00	91 030,00
6064	FOURNITURES ADMINISTRATIVES	119 500,00		90 900,00	90 900,00
6065	LIVRES DISQUES CASSETTES (BIBLIOTHEQUE ET MEDIATHEQUE)	84 800,00		99 300,00	99 300,00
60661	MEDICAMENTS	27 800,00		28 500,00	28 500,00
60662	VACCINS ET SERUMS	77 300,00		77 300,00	77 300,00
60668	AUTRES PRODUITS PHARMACEUTIQUES	12 600,00		11 800,00	11 800,00
6067	FOURNITURES SCOLAIRES	2 500,00		2 000,00	2 000,00
6068	AUTRES MATIERES ET FOURNITURES	53 850,00		29 350,00	29 350,00
611	CONTRATS DE PRESTATIONS DE SERVICES	7 965 500,00		2 975 700,00	2 975 700,00
6132	LOCATIONS IMMOBILIERES	67 638,00		57 750,00	57 750,00
6135	LOCATIONS MOBILIERES	266 650,00		253 300,00	253 300,00
614	CHARGES LOCATIVES ET DE COPROPRIETE	49 000,00		49 000,00	49 000,00
61521	ENTRETIEN ET REPARATIONS SUR TERRAINS	6 500,00		1 500,00	1 500,00
615221	ENTRETIEN REPARATION BATIMENTS PUBLICS	77 300,00		55 300,00	55 300,00
615228	ENTRETIEN REPARATION AUTRES BATIMENTS	13 500,00		2 000,00	2 000,00
615231	ENTRETIEN REPARATION VOIRIE	1 060 500,00		934 900,00	934 900,00
615232	ENTRETIEN REPARATION RESEAUX	26 200,00		26 200,00	26 200,00
61551	ENTRETIEN ET REPARATIONS MATERIEL ROULANT	161 900,00		129 200,00	129 200,00
61558	ENTRETIEN ET REPARATIONS AUTRES BIENS MOBILIERES	50 764,00		40 300,00	40 300,00
6156	MAINTENANCE	877 050,00		843 750,00	843 750,00
6161	ASSURANCE MULTIRISQUE	147 300,00		150 000,00	150 000,00
6168	AUTRES PRIMES D'ASSURANCE	385 800,00		398 000,00	398 000,00
617	ETUDES ET RECHERCHES	363 070,00		335 320,00	335 320,00
6182	DOCUMENTATION GENERALE ET TECHNIQUE	145 206,00		143 906,00	143 906,00
6183	FRAIS DE FORMATION (PERSONNEL EXTERIEUR A LA COLLECTIVITE)	131 600,00		141 500,00	141 500,00
6184	VERSEMENTS A DES ORGANISMES DE FORMATION	186 775,00		182 775,00	182 775,00
6185	FRAIS DE COLLOQUES ET SEMINAIRES	35 420,00		42 170,00	42 170,00
6188	AUTRES FRAIS DIVERS	256 311,00		216 400,00	216 400,00
6225	INDEMNITES AU COMPTABLE ET AUX REGISSEURS	15 474,00		12 473,00	12 473,00
62261	HONORAIRES MEDICAUX ET PARAMEDICAUX	78 300,00		75 400,00	75 400,00
62268	AUTRES HONORAIRES, CONSEILS	380 119,00		399 200,00	399 200,00
6227	FRAIS D'ACTE ET DE CONTENTIEUX	53 200,00		65 281,00	65 281,00
6228	REMUNERATIONS ET HONORAIRES DIVERS	71 000,00		71 000,00	71 000,00
6231	ANNONCES ET INSERTIONS	232 500,00		231 500,00	231 500,00
6232	FETES ET CEREMONIES	158 170,00		269 640,00	269 640,00
6233	FOIRES ET EXPOSITIONS	59 000,00		53 000,00	53 000,00
6234	RECEPTIONS	46 300,00		47 800,00	47 800,00
6236	CATALOGUES, IMPRIMES ET PUBLICATIONS	362 100,00		368 500,00	368 500,00
6238	DIVERS PUBLICITE ET PUBLICATION	92 200,00		145 000,00	145 000,00
6241	TRANSPORTS DE BIENS	18 700,00		22 400,00	22 400,00
6245	TRANSPORTS DE PERSONNES EXTERIEURES A LA COLLECTIVITE	1 640 600,00		999 200,00	999 200,00
6247	TRANSPORTS COLLECTIFS DU PERSONNEL	1 000,00		1 000,00	1 000,00
6251	VOYAGES, DEPLACEMENTS ET MISSIONS	880 380,00		909 000,00	909 000,00
6255	FRAIS DE DEMENAGEMENT	2 720,00		5 000,00	5 000,00
6261	FRAIS D'AFFRANCHISSEMENT	429 700,00		402 700,00	402 700,00
6262	FRAIS DE TELECOMMUNICATIONS	339 500,00		326 100,00	326 100,00
627	SERVICES BANCAIRES ET ASSIMILES	60 060,00		120 060,00	120 060,00
6281	CONCOURS DIVERS (COTISATIONS)	147 525,00		132 375,00	132 375,00
6282	FRAIS DE GARDIENNAGE	125 300,00		11 600,00	11 600,00
6283	FRAIS DE NETTOYAGE DES LOCAUX	37 300,00		30 800,00	30 800,00
62878	REMBOURSEMENT DE FRAIS A DES TIERS	54 230,00		52 000,00	52 000,00

III - VOTE DU BUDGET	III
SECTION DE FONCTIONNEMENT - DEPENSES - DETAIL PAR ARTICLE	B1

OPERATIONS REELLES - GESTION DES SERVICES DEPARTEMENTAUX

Chap./ Art.(1)	Libellé	Pour mémoire budget précédent	RAR N-1	Propositions du Président	Vote de l'assemblée
6288	AUTRES SERVICES EXTERIEURS DIVERS	314 850,00		323 700,00	323 700,00
63512	TAXES FONCIERES	385 000,00		420 000,00	420 000,00
6355	TAXES ET IMPOTS SUR LES VEHICULES	16 500,00		14 500,00	14 500,00
637	AUTRES IMPOTS TAXES ET VERSTS ASSIMILES (AUTRES ORGANISMES)	39 650,00		35 650,00	35 650,00
012	CHARGES DE PERSONNEL ET FRAIS ASSIMILES (2)(3)	60 298 800,00		58 666 900,00	58 666 900,00
6218	AUTRE PERSONNEL EXTERIEUR	120 952,00		160 100,00	160 100,00
6331	VERSEMENT DE TRANSPORT	188 834,00		192 663,00	192 663,00
6336	COTISATIONS AU CNFPT ET AU CIG	295 889,00		301 394,00	301 394,00
6338	AUTRES IMPOTS ET VERSTS ASSIMILES SUR REMUNERATIONS	98 992,00		100 939,00	100 939,00
64111	REMUNERATION PRINCIPALE PERSONNEL TITULAIRE	26 452 941,00		24 943 617,00	24 943 617,00
64112	SUPPLEMENT FAMILIAL DE TRAITEMENT ET INDEMNITE DE RESIDENCE	289 473,00		288 134,00	288 134,00
64113	NBI	522 870,00		436 804,00	436 804,00
64118	AUTRES INDEMNITES PERSONNEL TITULAIRE	6 080 791,00		5 849 030,00	5 849 030,00
64121	REMUNERATION PRINCIPALE	3 686 000,00		3 720 000,00	3 720 000,00
64123	INDEMNITES D'ATTENTE	17 000,00		20 000,00	20 000,00
64126	INDEMNITES DE LICENCIEMENT	23 000,00		30 000,00	30 000,00
64128	AUTRES INDEMNITES	1 620 200,00		1 617 400,00	1 617 400,00
64131	REMUNERATION NON TITULAIRES	4 043 287,00		4 196 112,00	4 196 112,00
6414	PERSONNEL REMUNERE A LA VACATION	11 700,00		6 700,00	6 700,00
64162	EMPLOIS D'AVENIR	68 586,00			
64168	AUTRES EMPLOIS AIDES	208 283,00		240 000,00	240 000,00
6417	REMUNERATION DES APPRENTIS	25 787,00		18 000,00	18 000,00
6451	COTISATIONS A L'U.R.S.S.A.F.	6 440 722,00		6 392 254,00	6 392 254,00
6453	COTISATIONS AUX CAISSES DE RETRAITES	8 615 120,00		8 655 709,00	8 655 709,00
6454	COTISATIONS AUX A.S.S.E.D.I.C.	466 418,00		473 017,00	473 017,00
6456	VERSEMENT AU F.N.C. DU SUPPLEMENT FAMILIAL	84 114,00		76 210,00	76 210,00
6457	COTISATIONS SOCIALES LIEES A L'APPRENTISSAGE	1 173,00		820,00	820,00
6471	PRESTATIONS VERSEES POUR LE COMPTE DU F.N.A.L.	20 060,00		20 040,00	20 040,00
6474	VERSEMENTS AUX OEUVRES SOCIALES	185 000,00		25 000,00	25 000,00
6475	MEDECINE DU TRAVAIL, PHARMACIE	35 000,00		30 050,00	30 050,00
6478	AUTRES CHARGES SOCIALES DIVERSES	678 608,00		812 907,00	812 907,00
6488	AUTRES CHARGES	18 000,00		60 000,00	60 000,00
014	ATTENUATIONS DE PRODUITS	3 170 000,00		2 791 430,00	2 791 430,00
73913	ATTRIBUTIONS DE COMPENSATION CVAE	390 000,00			
739262	FONDS DE SOLIDARITE EN FAVEUR DES	2 300 000,00		2 300 000,00	2 300 000,00
7398	AUTRES REVERSEMENTS	480 000,00		491 430,00	491 430,00
015	REVENU MINIMUM D'INSERTION	45 000,00		10 000,00	10 000,00
6515	ALLOCATIONS RMI (VERSEMENT AUX ORGANISMES PAYEURS)	10 000,00		10 000,00	10 000,00
6541	CREANCES ADMISES EN NON VALEUR	10 000,00			
6542	CREANCES ETEINTES	25 000,00			
016	ALLOCATION PERSONNALISEE D'AUTONOMIE (A.P.A.)	40 979 250,00		42 081 805,00	42 081 805,00
6184	VERSEMENTS A DES ORGANISMES DE FORMATION	7 500,00		7 500,00	7 500,00
6251	VOYAGES, DEPLACEMENTS ET MISSIONS	25 000,00		40 000,00	40 000,00
6331	VERSEMENT DE TRANSPORT	982,00		1 243,00	1 243,00
6336	COTISATIONS AU CNFPT ET AU CIG	1 178,00		1 525,00	1 525,00
6338	AUTRES IMPOTS ET VERSTS ASSIMILES SUR REMUNERATIONS	398,00		497,00	497,00
64111	REMUNERATION PRINCIPALE PERSONNEL TITULAIRE	135 783,00		150 422,00	150 422,00
64112	SUPPLEMENT FAMILIAL DE TRAITEMENT ET INDEMNITE DE RESIDENCE	3 063,00		3 088,00	3 088,00
64113	NBI	4 828,00		3 800,00	3 800,00
64118	AUTRES INDEMNITES PERSONNEL TITULAIRE	24 832,00		28 550,00	28 550,00
6451	COTISATIONS A L'U.R.S.S.A.F.	22 659,00		28 680,00	28 680,00
6453	COTISATIONS AUX CAISSES DE RETRAITES	41 843,00		49 500,00	49 500,00
6478	AUTRES CHARGES SOCIALES DIVERSES	914,00		1 000,00	1 000,00
651141	APA A DOMICILE VERSEE AU SERVICE D'AIDE A DOMICILE	20 149 000,00		20 800 000,00	20 800 000,00
651142	APA VERSEE AU BENEFICIAIRE	3 430 000,00		3 430 000,00	3 430 000,00

III - VOTE DU BUDGET	III
SECTION DE FONCTIONNEMENT - DEPENSES - DETAIL PAR ARTICLE	B1

OPERATIONS REELLES - GESTION DES SERVICES DEPARTEMENTAUX

Chap./ Art.(1)	Libellé	Pour mémoire budget précédent	RAR N-1	Propositions du Président	Vote de l'assemblée
651143	APA VERSEE AU BENEFICIAIRE EN ETABLISSEMENT	672 000,00		700 000,00	700 000,00
651144	APA VERSEE A L'ETABLISSEMENT	16 239 270,00		16 680 000,00	16 680 000,00
651148	APA AUTRES	220 000,00		156 000,00	156 000,00
017	R.S.A.	60 454 190,00		61 786 545,00	61 786 545,00
6156	MAINTENANCE			75 000,00	75 000,00
6183	FRAIS DE FORMATION (PERSONNEL EXTERIEUR A LA COLLECTIVITE)	707 000,00		935 900,00	935 900,00
6184	VERSEMENTS A DES ORGANISMES DE FORMATION			1 000,00	1 000,00
62268	AUTRES HONORAIRES, CONSEILS	48 000,00		48 000,00	48 000,00
6251	VOYAGES, DEPLACEMENTS ET MISSIONS	33 500,00		43 500,00	43 500,00
6331	VERSEMENT DE TRANSPORT	3 749,00		5 900,00	5 900,00
6336	COTISATIONS AU CNFPT ET AU CIG	4 497,00		8 815,00	8 815,00
6338	AUTRES IMPOTS ET VERSTS ASSIMILES SUR REMUNERATIONS	1 500,00		2 940,00	2 940,00
64111	REMUNERATION PRINCIPALE PERSONNEL TITULAIRE	577 651,00		704 000,00	704 000,00
64112	SUPPLEMENT FAMILIAL DE TRAITEMENT ET INDEMNITE DE RESIDENCE	2 149,00		6 700,00	6 700,00
64113	NBI	7 601,00		12 200,00	12 200,00
64118	AUTRES INDEMNITES PERSONNEL TITULAIRE	102 903,00		141 500,00	141 500,00
64131	REMUNERATION NON TITULAIRES	25 937,00		282 460,00	282 460,00
6451	COTISATIONS A L'U.R.S.S.A.F.	88 424,00		189 800,00	189 800,00
6453	COTISATIONS AUX CAISSES DE RETRAITES	154 599,00		238 300,00	238 300,00
6454	COTISATIONS AUX A.S.S.E.D.I.C.	1 547,00		16 200,00	16 200,00
6478	AUTRES CHARGES SOCIALES DIVERSES	3 633,00		5 530,00	5 530,00
65171	RSA - VERSEMENTS POUR ALLOCATIONS FORFAITAIRES	48 179 000,00		49 300 000,00	49 300 000,00
65172	RSA - VERSEMENTS POUR ALLOCATIONS FORFAITAIRES MAJOREES	7 600 000,00		6 950 000,00	6 950 000,00
6518	AUTRES (PRIMES ET DOTS)	65 000,00		75 000,00	75 000,00
6541	CREANCES ADMISES EN NON VALEUR	55 100,00			
6542	CREANCES ETEINTES	14 900,00			
65661	CONTRAT D'ACCOMPAGNEMENT DANS L'EMPLOI	1 318 000,00		1 044 300,00	1 044 300,00
65662	CONTRAT D'INITIATIVE-EMPLOI	135 000,00		68 000,00	68 000,00
6568	AUTRES PARTICIPATIONS	930 500,00		1 027 500,00	1 027 500,00
6574	SUBV. FONCTIONNEMENT PERSONNES, ASSOCIATIONS, AUTRES ORGANISMES PRIVES	144 000,00		134 000,00	134 000,00
673	TITRES ANNULES SUR EXERCICES ANTERIEURS	50 000,00		50 000,00	50 000,00
6817	DOTATIONS AUX PROVISIONS POUR DEPRECIATION DES ACTIFS CIRCULANTS	200 000,00		420 000,00	420 000,00
65	AUTRES CHARGES DE GESTION COURANTE (sauf 6586)(3)	148 380 304,00		145 100 000,00	145 100 000,00
65111	FAMILLE ET ENFANCE	194 000,00		194 000,00	194 000,00
6511211	PRESTATION DE COMPENSATION DU HANDICAP-PLUS DE 20 ANS	7 336 800,00		7 403 500,00	7 403 500,00
6511212	PRESTATION DE COMPENSATION DU HANDICAP-MOINS DE 20 ANS	742 500,00		901 000,00	901 000,00
651122	ALLOCATION COMPENSATRICE TIERCE PERSONNE	2 099 000,00		2 025 000,00	2 025 000,00
651128	HANDICAPES - AUTRES	471 000,00		471 000,00	471 000,00
6512	SECOURS D'URGENCE	478 500,00		459 500,00	459 500,00
6513	BOURSES	205 630,00		174 660,00	174 660,00
6514	COTISATIONS, ADHESIONS ET AUTRES PRESTATIONS (POUR LE COMPTE DE TIERS)	3 476 900,00		3 594 500,00	3 594 500,00
6518	AUTRES (PRIMES ET DOTS)	2 000,00		1 500,00	1 500,00
65211	FRAIS DE SCOLARITE	50 000,00		40 000,00	40 000,00
65212	FRAIS PERISCOLAIRES	158 000,00		138 000,00	138 000,00
6523	FRAIS D'HOSPITALISATION	15 000,00		15 000,00	15 000,00
652411	FOYERS DE L'ENFANCE, CENTRES ET HOTELS MATERNELS	3 428 890,00		3 760 000,00	3 760 000,00
652412	MAISONS D'ENFANTS A CARACTERE SOCIAL	30 147 000,00		30 055 000,00	30 055 000,00
652413	LIEUX DE VIE ET D'ACCUEIL	660 000,00		610 000,00	610 000,00
652418	AUTRES	2 869 000,00		3 003 000,00	3 003 000,00
65242	FRAIS DE SEJOUR EN ETABLISSEMENTS ET SERVICES POUR ADULTES HANDICAPES	34 547 000,00		34 605 000,00	34 605 000,00
65243	FRAIS DE SEJOUR EN ETABLISSEMENTS POUR PERSONNES AGEES	18 810 600,00		18 941 000,00	18 941 000,00

III - VOTE DU BUDGET	III
SECTION DE FONCTIONNEMENT - DEPENSES - DETAIL PAR ARTICLE	B1

OPERATIONS REELLES - GESTION DES SERVICES DEPARTEMENTAUX

Chap./ Art.(1)	Libellé	Pour mémoire budget précédent	RAR N-1	Propositions du Président	Vote de l'assemblée
6525	FRAIS D'INHUMATION	3 000,00			
6526	PREVENTION SPECIALISEE	665 000,00		665 000,00	665 000,00
6531	INDEMNITES	1 160 000,00		1 197 500,00	1 197 500,00
6532	FRAIS DE MISSIONS ET DE DEPLACEMENT	87 664,00		92 382,00	92 382,00
6533	COTISATIONS DE RETRAITE	130 000,00		135 000,00	135 000,00
6534	COTISATIONS DE SECURITE SOCIALE - PART PATRONALE	368 000,00		391 500,00	391 500,00
6535	FORMATION	36 976,00		52 000,00	52 000,00
6541	CREANCES ADMISES EN NON VALEUR	15 076,00		19 843,00	19 843,00
6542	CREANCES ETEINTES	68 000,00			
65511	DOTATION FONCTIONNEMENT DES COLLEGES ETABLISSEMENTS PUBLICS	2 683 000,00		2 683 000,00	2 683 000,00
65512	DOTATION FONCTIONNEMENT DES COLLEGES ETABLISSEMENTS PRIVES	1 666 650,00		1 666 650,00	1 666 650,00
6553	CONTINGENTS OBLIGATOIRES SERVICE INCENDIE	15 700 000,00		15 811 000,00	15 811 000,00
6556	CONTRIBUTIONS A DES FONDS	510 000,00		480 000,00	480 000,00
6558	AUTRES CONTRIBUTIONS OBLIGATOIRES	428 000,00		428 500,00	428 500,00
6561	PART. AUX ORG. DE REGROUPEMENT (SYNDICATS MIXTES ET ENTENTES)	3 257 215,00		2 482 773,00	2 482 773,00
6568	AUTRES PARTICIPATIONS	4 069 697,30		3 387 333,00	3 387 333,00
65731	SUBVENTIONS DE FONCTIONNEMENT A L'ETAT	10 000,00		10 000,00	10 000,00
65734	SUBV. FONCTIONNEMENT AUX COMMUNES ET STRUCTURES INTERCOMMUNALES	2 239 075,00		541 340,00	541 340,00
65735	AUTRES GROUPEMENTS DE COLLECTIVITES ET COLLECTIVITES A STATUT PARTICULIER	8 800,00		15 000,00	15 000,00
65736	SUBVENTIONS DE FONCTIONNEMENT AUX S.P.I.C.	83 248,00		85 000,00	85 000,00
65737	SUBV. FONCTIONNEMENT AUX AUTRES ETS PUBLICS LOCAUX	474 995,69		429 650,00	429 650,00
65738	SUBVENTIONS DE FONCTIONNEMENT AUX ORGANISMES PUBLICS DIVERS	182 942,00		152 313,00	152 313,00
6574	SUBV. FONCTIONNEMENT PERSONNES, ASSOCIATIONS, AUTRES ORGANISMES PRIVES	8 816 545,01		7 957 956,00	7 957 956,00
6581	REDEVANCES POUR CONCESSIONS BREVETS LICENCES ETC.	17 100,00		17 100,00	17 100,00
65888	AUTRES	7 500,00		7 500,00	7 500,00
6586	FRAIS DE FONCTIONNEMENT DES GROUPES D'ELUS	373 099,89		378 696,85	378 696,85
65861	GROUPES D'ELUS FRAIS DE PERSONNEL	340 905,89		346 502,85	346 502,85
65862	MATERIEL EQUIPEMENT ET FOURNITURES	32 194,00		32 194,00	32 194,00
	TOTAL DEPENSES DE GESTION DES SERVICES	334 530 655,89		325 815 376,85	325 815 376,85
	A = (011 + 012 + 014 + 015 + 016 + 017 + 65 + 6586)				

(1) Détailler les articles utilisés conformément au plan de comptes.

(2) Conformément à l'article L. 3312-4 du CGCT, les dépenses de frais de personnel sont exclues des autorisations d'engagement.

(3) Hors dépenses imputées aux chapitres 015, 016 et 017.

III - VOTE DU BUDGET	III
SECTION DE FONCTIONNEMENT - DEPENSES - DETAIL PAR ARTICLE	B1

GESTION DES SERVICES DEPARTEMENTAUX - CHARGES FINANCIERES ET EXCEPTIONNELLES - OPERATIONS D'ORDRE

Chap./ Art.(1)	Libellé	Pour mémoire budget précédent	RAR N-1	Propositions du Président	Vote de l'assemblée
66	CHARGES FINANCIERES(B)	6 593 000,00		6 611 000,00	6 611 000,00
66111	INTERETS REGLES A L'ECHANCE	6 600 000,00		6 650 000,00	6 650 000,00
66112	INTERETS - RATTACHEMENT DES ICNE	-177 000,00		-189 000,00	-189 000,00
6615	INTERETS DES COMPTES COURANTS ET DE DEPOTS CREDITEURS	70 000,00		50 000,00	50 000,00
6688	AUTRES CHARGES FINANCIERES	100 000,00		100 000,00	100 000,00
67	CHARGES EXCEPTIONNELLES(C)(3)	2 141 901,00		317 350,00	317 350,00
6711	CHARGES EXCEPT. POUR INTERETS MORATOIRES ET PENALITES / MARCHES	1 721 266,00		25 600,00	25 600,00
6712	CHARGES EXCEPTIONNELLES POUR AMENDES FISCALES ET PENALES	100 330,00		61 500,00	61 500,00
6713	CHARGES EXCEPTIONNELLES DOTS ET PRIX	16 101,00		10 000,00	10 000,00
6718	AUTRES CHARGES EXCEPT SUR OPERATIONS DE GESTION	255 350,00		99 350,00	99 350,00
673	TITRES ANNULES SUR EXERCICES ANTERIEURS	35 000,00		33 400,00	33 400,00
6747	REMISES GRACIEUSES	6 354,00		80 000,00	80 000,00
678	AUTRES CHARGES EXCEPTIONNELLES	7 500,00		7 500,00	7 500,00
68	DOTATIONS AUX PROVISIONS(D)(3)	200 000,00		100 000,00	100 000,00
6817	DOTATIONS AUX PROVISIONS POUR DEPRECIATION DES ACTIFS CIRCULANTS	200 000,00		100 000,00	100 000,00
022	DEPENSES IMPREVUES(E)	53,11		3 066 673,15	3 066 673,15
TOTAL DES DEPENSES REELLES = A + B + C + D + E		343 465 610,00		335 910 400,00	335 910 400,00

023	VIREMENT A LA SECTION D'INVESTISSEMENT	34 650 000,00		38 340 241,58	38 340 241,58
042	OPERATIONS D'ORDRE DE TRANSFERTS ENTRE SECTIONS (2)	31 000 000,00		30 500 000,00	30 500 000,00
675	VALEURS COMPTABLES DES IMMOBILISATIONS CEDEES				
6761	DIFFERENCES SUR REALISATIONS (POSITIVES) TRANSFEREES INVESTISSEMENT				
6811	DOTATIONS AUX AMORTISSEMENTS DES IMMOBILISATIONS INCORPORELLES ET CORPORELLES	31 000 000,00		30 500 000,00	30 500 000,00
043	OPERATIONS D'ORDRE A L'INTERIEUR DE LA SECTION DE FONCTIONNEMENT (2)				
TOTAL DES DEPENSES D'ORDRE		65 650 000,00		68 840 241,58	68 840 241,58

TOTAL DES DEPENSES DE FONCTIONNEMENT DE L'EXERCICE (= Total des opérations réelles et d'ordre)	409 115 610,00		404 750 641,58	404 750 641,58
--	-----------------------	--	-----------------------	-----------------------

002 DEFICIT DE FONCTIONNEMENT REPORTE	
--	--

TOTAL DES DEPENSES DE FONCTIONNEMENT CUMULEES	404 750 641,58
--	-----------------------

- (1) Détailler les articles utilisés conformément au plan de comptes.
(2) Cf. définitions du chapitre des opérations d'ordre, DF 042 = RI 040.
(3) Hors dépenses imputées aux chapitres 015, 016 et 017.

Détail du calcul des ICNE au compte 66112 (4)

Montant des ICNE de l'exercice	
Montant des ICNE de l'exercice N-1	
= Différence ICNE N - ICNE N-1	

- (4) Si le montant des ICNE de l'exercice est inférieur au montant de l'exercice N-1, le montant du compte 66112 sera négatif.

III - VOTE DU BUDGET	III
SECTION DE FONCTIONNEMENT - RECETTES - DETAIL PAR ARTICLE	B2

GESTION DES SERVICES DEPARTEMENTAUX

Chap./Art. (1)	Libellé(1)	Pour mémoire budget précédent	RAR N-1	Propositions du Président	Vote de l'assemblée
70	PRODUITS DES SERVICES, DU DOMAINE ET VENTES DIVERSES	511 000,00		601 913,00	601 913,00
70323	REDEVANCE D'OCCUPATION DU DOMAINE PUBLIC DEPARTEMENTAL	370 200,00		361 500,00	361 500,00
7037	CONTRIBUTION POUR DEGRADATION DES VOIES ET CHEMINS	110 000,00		100 000,00	100 000,00
70388	AUTRES REDEVANCES ET RECETTES			106 000,00	106 000,00
705	ETUDES				
7061	TAXES D'ANALYSES	26 900,00		31 413,00	31 413,00
7062	REDEVANCES ET DROITS DES SERVICES A CARACTERE CULTUREL	3 000,00		3 000,00	3 000,00
7088	AUTRES PRODUITS D'ACTIVITES ANNEXES (ABONNEMENTS ET VENTE D'OUVRAGES)	900,00			
73	IMPOTS ET TAXES	119 627 349,00		124 835 800,00	124 835 800,00
7321	TAXE DPTALE DE PUBLICITE FONCIERE DROIT DPTAL D'ENREGISTREMENT	31 600 000,00		36 740 000,00	36 740 000,00
7322	TAXE DPTALE ADDITIONNELLE A CERTAINS DROITS D'ENREGISTREMENT	600 000,00		566 000,00	566 000,00
7323	TAXE DEPARTEMENTALE SUR LES ESPACES NATURELS SENSIBLES				
7324	TAXE DESTINEE AU FINANCEMENT DEP. DES CONSEILS D'ARCHITECTURE	20 000,00			
73261	ATTRIBUTION AU TITRE DU FONDS NATIONAL DE PEREQUATION DES DMTO	4 890 000,00		5 500 000,00	5 500 000,00
73262	ATTRIBUTION AU TITRE DU FONDS DE SOLIDARITE DES DEPARTEMENTS	4 600 000,00		4 075 000,00	4 075 000,00
7327	TAXE D'AMENAGEMENT	1 610 000,00		1 650 000,00	1 650 000,00
7342	TAXE SUR LES CONVENTIONS D'ASSURANCE	41 300 000,00		41 675 000,00	41 675 000,00
7351	TAXE SUR LA CONSOMMATION FINALE D'ELECTRICITE	4 207 349,00		3 629 800,00	3 629 800,00
7352	TAXE INTERIEURE DE CONSOMMATION SUR LES PRODUITS ENERGETIQUES (TICPE)	30 800 000,00		31 000 000,00	31 000 000,00
731	IMPOSITIONS DIRECTES	131 257 052,00		124 626 200,00	124 626 200,00
73111	TAXE FONCIERE SUR LES PROPRIETES BATIES	90 816 101,00		93 150 700,00	93 150 700,00
73112	COTISATION SUR LA VALEUR AJOUTEE DES ENTREPRISES	13 672 550,00		13 977 200,00	13 977 200,00
73114	IMPOSITION FORFAITAIRE SUR LES ENTREPRISES DE RESEAUX	805 700,00		858 300,00	858 300,00
73121	FNGIR - FONDS NATIONAL DE GARANTIE INDIVIDUELLE DES RESSOURCES	7 035 700,00		7 035 000,00	7 035 000,00
73122	FONDS DE PEREQUATION DE LA COTISATION SUR LA VALEUR AJOUTEE DES ENTREPRISES	1 618 050,00		900 000,00	900 000,00
73123	ATTRIBUTIONS DE COMPENSATION CVAE	9 808 951,00		1 405 000,00	1 405 000,00
73125	FRAIS DE GESTION DE LA TAXE FONCIERE SUR LES PROPRIETES BATIES	7 500 000,00		7 300 000,00	7 300 000,00
74	DOTATIONS, SUBVENTIONS ET PARTICIPATIONS (3)	79 591 500,00		80 907 939,00	80 907 939,00
7411	DGF - DOTATION FORFAITAIRE	27 878 082,00		28 000 000,00	28 000 000,00
74121	DGF -DOTATION DE FONCTIONNEMENT MINIMALE	9 565 082,00		9 600 000,00	9 600 000,00
74123	DGF - DOTATION DE COMPENSATION	14 274 105,00		14 400 000,00	14 400 000,00
744	FCTVA	140 000,00		150 000,00	150 000,00
7461	DOTATION GENERALE DE DECENTRALISATION	2 081 731,00		2 082 000,00	2 082 000,00
74712	EMPLOIS D'AVENIR				
74718	AUTRES PARTICIPATIONS DE L'ETAT	308 800,00		630 939,00	630 939,00
7472	DOTATIONS ET PARTICIPATIONS REGIONS	652 594,00			
7473	DOTATIONS ET PARTICIPATIONS DEPARTEMENTS	536 700,00		410 000,00	410 000,00
7474	DOTATIONS ET PARTICIPATIONS COMMUNES ET STRUCTURES INTERCOMMUNALES	52 400,00		42 000,00	42 000,00
7475	AUTRES GROUPEMENTS DE COLLECTIVITES ET COLLECTIVITES A STATUT PARTICULIER	941 100,00		850 000,00	850 000,00
74771	DOTATIONS ET PARTICIPATIONS FONDS SOCIAL EUROPEEN	713 000,00		590 000,00	590 000,00
74773	DOTATIONS ET PARTICIPATIONS FEOGA	6 100,00			
747812	DOTATION VERSEE AU TITRE DE LA PCH	2 907 000,00		2 820 000,00	2 820 000,00
747813	DOTATION VERSEE AU TITRE DES MDPH	441 000,00		441 000,00	441 000,00
7478141	PART AUTONOMIE	168 900,00		209 000,00	209 000,00
7478142	PART PREVENTION	944 500,00		800 000,00	800 000,00
7478218	AUTRES GROUPEMENTS DE COLLECTIVITES ET COLLECTIVITES A STATUT PARTICULIER	20 000,00		15 000,00	15 000,00
7478222	CAISSES D'ALLOCATIONS FAMILIALES	230 000,00		190 000,00	190 000,00
7478228	AUTRES PERSONNES DE DROIT PRIVE	190 000,00		145 000,00	145 000,00
74783	FONDS DE MOBILISATION DEPARTEMENTALE POUR L'INSERTION	2 500 000,00		2 500 000,00	2 500 000,00
74788	AUTRES	292 006,00		200 000,00	200 000,00

III - VOTE DU BUDGET	III
SECTION DE FONCTIONNEMENT - RECETTES - DETAIL PAR ARTICLE	B2

GESTION DES SERVICES DEPARTEMENTAUX

Chap./Art. (1)	Libellé(1)	Pour mémoire budget précédent	RAR N-1	Propositions du Président	Vote de l'assemblée
7482	COMPENSATION PERTE TAXE ADD. DTS MUTATION TAXE PUB. FONCIERE	20 000,00		20 000,00	20 000,00
74832	DCRTP - DOTATION DE COMPENSATION DE LA REFORME DE LA TP	8 239 390,00		8 218 000,00	8 218 000,00
74833	ETAT COMPENSATION AU TITRE DE LA CONTRIBUTION ECO. TERRITORIALE (CVAE ET CFE)	369 185,00		366 350,00	366 350,00
74834	ETAT COMPENSATION AU TITRE DES EXONERATIONS DE TAXE FONCIERE SUR LES PROP.BATIES	1 545 246,00		1 546 150,00	1 546 150,00
74835	DOTATION POUR TRANSFERT DE COMPENS.D'EXONERATIONS DE FISCALITE DIRECTE LOCALE	3 094 579,00		3 086 500,00	3 086 500,00
74888	AUTRES	1 480 000,00		3 596 000,00	3 596 000,00
75	AUTRES PRODUITS DE GESTION COURANTE (3)	16 133 000,00		16 312 000,00	16 312 000,00
7511	RECOUVREMENTS SUR DEPARTEMENTS ET AUTRES COLLECTIVITES PUBLIQUES	300 000,00		300 000,00	300 000,00
7512	RECOUVREMENTS SUR SECURITE SOCIALE ET ORGANISMES MUTUALISTES	140 000,00		170 000,00	170 000,00
7513	RECOUVREMENTS SUR BENEFICIAIRE TIERS PAYANTS ET SUCCESSIONS	15 010 500,00		15 256 000,00	15 256 000,00
7518	RECOUVREMENTS SUR AUTRES REDEVABLES	6 000,00		6 100,00	6 100,00
752	REVENUS DES IMMEUBLES	527 500,00		527 200,00	527 200,00
7535	PCH	71 000,00		22 000,00	22 000,00
7538	AUTRES	14 500,00			
757	REDEVANCES VERSEES PAR LES FERMIERS ET CONCESSIONNAIRES	30 000,00		30 700,00	30 700,00
7588	AUTRES PRODUITS DIVERS DE GESTION COURANTE	39 500,00			
013	ATTENUATIONS DE CHARGES (3)	564 000,00		520 000,00	520 000,00
6419	REMBOURSEMENTS SUR REMUNERATIONS DU PERSONNEL	219 000,00		215 000,00	215 000,00
6459	REMBOURSEMENTS SUR CHARGES SECURITE SOCIALE ET DE PREVOYANCE	112 000,00		105 000,00	105 000,00
6479	REMBOURSEMENTS SUR AUTRES CHARGES SOCIALES	233 000,00		200 000,00	200 000,00
015	REVENU MINIMUM D'INSERTION	42 000,00		6 000,00	6 000,00
7531	RECOUVREMENT DES INDUS RMI	7 000,00		5 000,00	5 000,00
7714	RECOUVREMENT SUR CREANCES ADMISES EN NON VALEUR			1 000,00	1 000,00
7817	REPRISES SUR PROVISIONS POUR DEPRECIATION DES ACTIFS CIRCULANTS	35 000,00			
016	ALLOCATION PERSONNALISEE D'AUTONOMIE (A.P.A.)	17 819 000,00		17 864 000,00	17 864 000,00
747811	DOTATION VERSEE AU TITRE DE L'APA	17 753 000,00		17 800 000,00	17 800 000,00
7533	APA	66 000,00		64 000,00	64 000,00
017	R.S.A.	1 030 000,00		989 000,00	989 000,00
74713	FONDS D'APPUI AUX POLITIQUES D'INSERTION			250 000,00	250 000,00
74718	AUTRES PARTICIPATIONS DE L'ETAT	250 000,00			
7472	DOTATIONS ET PARTICIPATIONS REGIONS	20 000,00			
7518	RECOUVREMENTS SUR AUTRES REDEVABLES				
7532	RECOUVREMENT DES INDUS RMA				
75342	ALLOCATIONS FORFAITAIRES	560 000,00		549 000,00	549 000,00
75343	ALLOCATIONS FORFAITAIRES MAJOREES	90 000,00		90 000,00	90 000,00
7711	DEDITS ET PENALITES PERCUS	40 000,00		100 000,00	100 000,00
7718	AUTRES PRODUITS EXCEPTIONNELS SUR OPERATIONS DE GESTION				
773	MANDATS ANNULES (EX. ANTER.) OU ATTEINTS PAR LA DECHEANCE QUADRIENNALE				
7817	REPRISES SUR PROVISIONS POUR DEPRECIATION DES ACTIFS CIRCULANTS	70 000,00			
	TOTAL GESTION DES SERVICES (A) = (70+73+731+74+75+013+015+016+017)	366 574 901,00		366 662 852,00	366 662 852,00

(1) Détailler les articles utilisés conformément au plan de comptes.

(2) Hors recettes imputées aux chapitres 015, 016 et 017.

Détail du calcul de la taxe départementale de publicité foncière pour les départements dits « surfiscalisés » (compte 7321) (3)

Montant brut
Compensation
Montant net

(3) Destiné à retracer le prélèvement de la part non départementale de la taxe.

III - VOTE DU BUDGET	III
SECTION DE FONCTIONNEMENT - RECETTES - DETAIL PAR ARTICLE	B2

GESTION DES SERVICES DEPARTEMENTAUX - PRODUITS FINANCIERS ET EXCEPTIONNELS - OPERATIONS D'ORDRE

Chap./ Art.(1)	Libellé	Pour mémoire budget précédent	RAR N-1	Propositions du Président	Vote de l'assemblée
76	PRODUITS FINANCIERS (B)	18 600,00		20 100,00	20 100,00
761	PRODUITS DE PARTICIPATIONS	100,00		100,00	100,00
7688	AUTRES	18 500,00		20 000,00	20 000,00
77	PRODUITS EXCEPTIONNELS (C)(3)	869 509,00		130 400,00	130 400,00
7711	DEDITS ET PENALITES PERCUS	50 000,00			
7713	LIBERALITE RECUES	10 000,00			
7714	RECouvreMENT SUR CREANCES ADMISES EN NON VALEUR				
7718	AUTRES PRODUITS EXCEPTIONNELS SUR OPERATIONS DE GESTION	81 600,00		300,00	300,00
773	MANDATS ANNULES (EX. ANTER.) OU ATTEINTS PAR LA DECHEANCE QUADRIENNALE	96 509,00		100,00	100,00
775	PRODUITS DES CESSIONS D'IMMOBILISATIONS				
7788	AUTRES PRODUITS EXCEPTIONNELS	631 400,00		130 000,00	130 000,00
78	REPRISES SUR PROVISIONS (D)(3)	102 600,00		36 648,00	36 648,00
7817	REPRISES SUR PROVISIONS POUR DEPRECIATION DES ACTIFS CIRCULANTS	94 600,00		28 648,00	28 648,00
7865	REPRISES SUR PROVISIONS POUR RISQUES ET CHARGES FINANCIERS	8 000,00		8 000,00	8 000,00
TOTAL DES RECETTES REELLES = A + B + C + D		367 565 610,00		366 850 000,00	366 850 000,00

042	OPERATIONS D'ORDRE DE TRANSFERTS ENTRE SECTIONS (2)	28 019 029,69		28 550 000,00	28 550 000,00
7761	DIFFERENCES SUR REALISATIONS (NEGATIVES) REPRISES AU COMPTE DE RESULTAT				
7768	NEUTRALISATION DES AMORTISSEMENTS	24 924 229,69		24 920 000,00	24 920 000,00
777	QUOTE PART DES SUBVENTIONS INVESTISSEMENT TRANSFEREES AU RESULTAT DE L'EXERCICE	3 076 000,00		3 580 000,00	3 580 000,00
7811	REPRISES SUR AMORTISSEMENTS DES IMMOBILISATIONS INCORPORELLES ET CORPORELLES.	18 800,00		50 000,00	50 000,00
043	OPERATIONS D'ORDRE A L'INTERIEUR DE LA SECTION DE FONCTIONNEMENT (2)				
TOTAL DES RECETTES D'ORDRE		28 019 029,69		28 550 000,00	28 550 000,00

TOTAL DES RECETTES DE FONCTIONNEMENT DE L'EXERCICE (= Total des opérations réelles et d'ordre)	395 584 639,69		395 400 000,00	395 400 000,00
---	-----------------------	--	-----------------------	-----------------------

R002 RESULTAT REPORTE	9 350 641,58
------------------------------	---------------------

TOTAL DES RECETTES DE FONCTIONNEMENT CUMULEES	404 750 641,58
--	-----------------------

- (1) Détailler les articles utilisés conformément au plan de comptes.
(2) Cf. définitions du chapitre des opérations d'ordre, RF 042 = DI 040.
(3) Hors recettes imputées aux chapitres 015, 016 et 017.

Détail du calcul des ICNE au compte 7622 (4)

Montant des ICNE de l'exercice	
Montant des ICNE de l'exercice N-1	
= Différence ICNE N - ICNE N-1	

- (4) Si le montant des ICNE de l'exercice est inférieur au montant de l'exercice N-1, le montant du compte 7622 sera négatif.

IV - ANNEXES	IV
PRESENTATION CROISEE PAR FONCTION - VUE D'ENSEMBLE	A1

Libellé	01 OPERATIONS NON VENTILABLES	0 SERVICES GENERAUX	1 SECURITE	2 ENSEIGNEMENT	3 CULTURE, VIE SOCIALE, JEUNESSE, SPORTS ET LOISIRS	4 PREVENTION MEDICO- SOCIALE	5 ACTION SOCIALE (hors RMI,RSA,APA)
---------	--	---------------------------	---------------	-------------------	--	---------------------------------------	--

INVESTISSEMENT

DEPENSES							
Dépenses réelles	76 540 171,19	1 836 900,00	778 000,00	10 654 709,88	1 221 392,00	6 000,00	2 587 039,24
Equipements départementaux		1 836 900,00	578 000,00	9 659 000,00	309 000,00	6 000,00	1 207 000,00
Equipements non départementaux (c/204)			200 000,00	995 709,88	912 392,00		1 380 039,24
Opérations financières	76 540 171,19						
Dépenses d'ordre	35 717 000,00						
Total dépenses de l'exercice	112 257 171,19	1 836 900,00	778 000,00	10 654 709,88	1 221 392,00	6 000,00	2 587 039,24
RAR N-1 et reports	44 028,00	747 780,80	14 187,10	2 589 362,34	293 238,75	190,40	666 090,97
Total cumulé dépenses d'investissement	112 301 199,19	2 584 680,80	792 187,10	13 244 072,22	1 514 630,75	6 190,40	3 253 130,21

RECETTES							
Total recettes de l'exercice	163 769 622,98			1 492 000,00			
RAR N-1 et reports							
Total cumulé recettes d'investissement	163 769 622,98			1 492 000,00			

FONCTIONNEMENT

DEPENSES							
Total dépenses de l'exercice	81 442 211,58	19 886 020,00	16 020 050,00	15 214 074,00	6 664 384,00	1 589 762,00	135 618 934,00
RAR N-1 et reports							
Total cumulé dépenses de fonctionnement	81 442 211,58	19 886 020,00	16 020 050,00	15 214 074,00	6 664 384,00	1 589 762,00	135 618 934,00

RECETTES							
Total recettes de l'exercice	358 738 389,58	1 159 500,00	14 000,00	891 500,00	77 800,00	170 000,00	21 429 100,00
RAR N-1 et reports							
Total cumulé recettes de fonctionnement	358 738 389,58	1 159 500,00	14 000,00	891 500,00	77 800,00	170 000,00	21 429 100,00

IV - ANNEXES								IV
PRESENTATION CROISEE PAR FONCTION - VUE D'ENSEMBLE								A1
Libellé	5-4	5-5	5-6	6	7	8	9	TOTAL
	REVENU MINIMUM D'INSERTION	PERSONNES DEPENDANTES (APA)	REVENU DE SOLIDARITE ACTIVE	RESEAUX ET INFRASTRUCTURES	AMENAGEMENT ET ENVIRONNEMENT	TRANSPORTS	DEVELOPPEMENT ECONOMIQUE	
INVESTISSEMENT								
DEPENSES								
Dépenses réelles			485 750,00	25 117 878,00	3 277 755,86		3 104 026,81	125 609 622,98
Equipements départementaux			485 750,00	16 258 900,00	864 600,00		363 000,00	31 568 150,00
Equipements non départementaux (c/204)				8 858 978,00	2 113 155,86		2 726 026,81	17 186 301,79
Opérations financières					300 000,00		15 000,00	76 855 171,19
Dépenses d'ordre								35 717 000,00
Total dépenses de l'exercice			485 750,00	25 117 878,00	3 277 755,86		3 104 026,81	161 326 622,98
RAR N-1 et reports			14 658,00	1 264 616,89	11 210,00		79 636,75	5 725 000,00
Total cumulé dépenses d'investissement			500 408,00	26 382 494,89	3 288 965,86		3 183 663,56	167 051 622,98
RECETTES								
Total recettes de l'exercice				1 017 000,00	750 000,00		23 000,00	167 051 622,98
RAR N-1 et reports								
Total cumulé recettes d'investissement				1 017 000,00	750 000,00		23 000,00	167 051 622,98
FONCTIONNEMENT								
DEPENSES								
Total dépenses de l'exercice	10 000,00	42 081 805,00	61 786 545,00	14 212 317,00	3 375 270,00	1 002 340,00	5 846 929,00	404 750 641,58
RAR N-1 et reports								
Total cumulé dépenses de fonctionnement	10 000,00	42 081 805,00	61 786 545,00	14 212 317,00	3 375 270,00	1 002 340,00	5 846 929,00	404 750 641,58
RECETTES								
Total recettes de l'exercice	6 000,00	17 864 000,00	989 000,00	479 000,00	2 777 652,00	106 000,00	48 700,00	404 750 641,58
RAR N-1 et reports								
Total cumulé recettes de fonctionnement	6 000,00	17 864 000,00	989 000,00	479 000,00	2 777 652,00	106 000,00	48 700,00	404 750 641,58

IV - ANNEXES	IV
PRESENTATION CROISEE PAR FONCTION - VUE D'ENSEMBLE	A1

Art.		01	0	1	2	3	4	5
(1)	Libellé	OPERATIONS NON VENTILABLES	SERVICES GENERAUX	SECURITE	ENSEIGNEMENT	CULTURE, VIE SOCIALE, JEUNESSE, SPORTS ET LOISIRS	PREVENTION MEDICO-SOCIALE	ACTION SOCIALE (hors RMI,RSA,APA)
INVESTISSEMENT								
DEPENSES								
Total dépenses d'investissement		112 301 199,19	2 584 680,80	792 187,10	13 244 072,22	1 514 630,75	6 190,40	3 253 130,21
Dépenses réelles		76 584 199,19	2 584 680,80	792 187,10	13 244 072,22	1 514 630,75	6 190,40	3 253 130,21
001	SOLDE D'EXECUTION D'INVESTISSEMENT REPORTE	32 701 051,19						
020	DEPENSES IMPREVUES	2 431 000,00						
164	EMPRUNTS AUPRES DES ETABLISSEMENTS FINANCIERS	41 173 500,00						
203	FRAIS D'ETUDES, DE RECHERCHE ET DE DEVELOPPEMENT ET FRAIS D'INSERTION		110 353,55	6 739,01	303 757,21	6 495,00		2 705,60
204	SUBVENTIONS D'EQUIPEMENT VERSEES			200 000,00	995 709,88	1 037 709,88		1 380 039,24
205	CONCESSIONS DROITS SIMILAIRES BREVETS LICENCES MARQUES DROITS ET VALEURS		132 675,84		20 000,00	74 839,70		
211	TERRAINS							
213	CONSTRUCTIONS							
215	INSTALLATIONS, MATERIEL ET OUTILLAGE TECHNIQUES		49 609,36		358 964,48	2 000,00		1 000,00
216	COLLECTIONS ET OEUVRES D'ART					17 500,00		
218	AUTRES IMMOBILISATIONS CORPORELLES		405 175,31		939 014,30	41 930,88	6 190,40	97 211,95
231	IMMOBILISATIONS CORPORELLES EN COURS		471 640,97	167 448,09	2 209 835,34	49 242,35		74 242,17
232	IMMOBILISATIONS INCORPORELLES EN COURS		535 015,77					
238	AVANCES VERSEES SUR COMMANDES IMMOB. CORPORELLES		880 210,00	418 000,00	8 416 791,01	284 912,94		1 697 931,25
261	TITRES DE PARTICIPATION							
274	PRETS	278 648,00						
<i>Dépenses d'ordre</i>		<i>35 717 000,00</i>						
<i>Opérations d'ordre entre section</i>		<i>28 550 000,00</i>						
139	SUBVENTIONS D'INVESTISSEMENT TRANSFEREES AU CPTE/RESULTAT	3 580 000,00						
198	NEUTRALISATION DES AMORTISSEMENTS	24 920 000,00						
280	AMORTISSEMENTS DES IMMOBILISATIONS INCORPORELLES	50 000,00						
<i>Opérations patrimoniales</i>		<i>7 167 000,00</i>						
204	SUBVENTIONS D'EQUIPEMENT VERSEES	787 000,00						
215	INSTALLATIONS, MATERIEL ET OUTILLAGE TECHNIQUES	700 000,00						
231	IMMOBILISATIONS CORPORELLES EN COURS	5 680 000,00						

IV - ANNEXES	IV
PRESENTATION CROISEE PAR FONCTION - VUE D'ENSEMBLE	A1

Art.		5-4	5-5	5-6	6	7	8	9	TOTAL
(1)	Libellé	REVENU MINIMUM D'INSERTION	PERSONNES DEPENDANTES (APA)	REVENU DE SOLIDARITE ACTIVE	RESEAUX ET INFRASTRUCTURES	AMENAGEMENT ET ENVIRONNEMENT	TRANSPORTS	DEVELOPPEMENT ECONOMIQUE	

INVESTISSEMENT

DEPENSES

Total dépenses d'investissement				500 408,00	26 382 494,89	3 288 965,86		3 183 663,56	167 051 622,98
Dépenses réelles				500 408,00	26 382 494,89	3 288 965,86		3 183 663,56	131 334 622,98
001	SOLDE D'EXECUTION D'INVESTISSEMENT REPORTE								32 701 051,19
020	DEPENSES IMPREVUES								2 431 000,00
164	EMPRUNTS AUPRES DES ETABLISSEMENTS FINANCIERS								41 173 500,00
203	FRAIS D'ETUDES, DE RECHERCHE ET DE DEVELOPPEMENT ET FRAIS D'INSERTION				535 488,72			90 000,00	1 055 539,09
204	SUBVENTIONS D'EQUIPEMENT VERSEES			499 408,00	8 909 328,88	2 124 365,86		2 726 026,81	17 872 588,55
205	CONCESSIONS DROITS SIMILAIRES BREVETS LICENCES MARQUES DROITS ET VALEURS								227 515,54
211	TERRAINS				3 000,00	860 000,00			863 000,00
213	CONSTRUCTIONS				18 000,00				18 000,00
215	INSTALLATIONS, MATERIEL ET OUTILLAGE TECHNIQUES				890 318,48	3 100,00		20 000,00	1 324 992,32
216	COLLECTIONS ET OEUVRES D'ART								17 500,00
218	AUTRES IMMOBILISATIONS CORPORELLES			1 000,00	10 727,48	1 500,00		55 052,74	1 557 803,06
231	IMMOBILISATIONS CORPORELLES EN COURS				14 227 131,33			173 839,89	17 373 380,14
232	IMMOBILISATIONS INCORPORELLES EN COURS								535 015,77
238	AVANCES VERSEES SUR COMMANDES IMMOB. CORPORELLES				1 788 500,00			103 744,12	13 590 089,32
261	TITRES DE PARTICIPATION							15 000,00	15 000,00
274	PRETS					300 000,00			578 648,00
<i>Dépenses d'ordre</i>									<i>35 717 000,00</i>
<i>Opérations d'ordre entre section</i>									<i>28 550 000,00</i>
139	SUBVENTIONS D'INVESTISSEMENT TRANSFEREES AU CPTÉ/RESULTAT								3 580 000,00
198	NEUTRALISATION DES AMORTISSEMENTS								24 920 000,00
280	AMORTISSEMENTS DES IMMOBILISATIONS INCORPORELLES								50 000,00
<i>Opérations patrimoniales</i>									<i>7 167 000,00</i>
204	SUBVENTIONS D'EQUIPEMENT VERSEES								787 000,00
215	INSTALLATIONS, MATERIEL ET OUTILLAGE TECHNIQUES								700 000,00
231	IMMOBILISATIONS CORPORELLES EN COURS								5 680 000,00

IV - ANNEXES	IV
PRESENTATION CROISEE PAR FONCTION - VUE D'ENSEMBLE	A1

Art.		01	0	1	2	3	4	5
(1)	Libellé	OPERATIONS NON VENTILABLES	SERVICES GENERAUX	SECURITE	ENSEIGNEMENT	CULTURE, VIE SOCIALE, JEUNESSE, SPORTS ET LOISIRS	PREVENTION MEDICO-SOCIALE	ACTION SOCIALE (hors RMI,RSA,APA)
		RECETTES						
Total recettes d'investissement		163 769 622,98			1 492 000,00			
Recettes réelles		87 762 381,40			1 492 000,00			
024	PRODUIT DES CESSIONS D'IMMOBILISATIONS	700 000,00						
102	DOTATIONS ET FONDS D'INVESTISSEMENT	2 800 830,21						
106	RESERVES	38 426 051,19						
131	SUBVENTIONS D'INVESTISSEMENT RATTACHEES A DES ACTIFS AMORTISSABLES							
132	SUBVENTIONS D'INVESTISSEMENT RATTACHEES A DES ACTIFS NON AMORTISSABLES							
133	FONDS AFFECTES A L'EQUIPEMENT AMORTISSABLE				1 492 000,00			
134	FONDS AFFECTES A L'EQUIPEMENT NON AMORTISSABLE							
164	EMPRUNTS AUPRES DES ETABLISSEMENTS FINANCIERS	40 735 500,00						
274	PRETS	5 100 000,00						
<i>Recettes d'ordre</i>		<i>76 007 241,58</i>						
021	<i>Virement de la section de fonctionnement</i>	<i>38 340 241,58</i>						
<i>Opérations d'ordre entre section</i>		<i>30 500 000,00</i>						
280	AMORTISSEMENTS DES IMMOBILISATIONS INCORPORELLES	25 812 000,00						
281	AMORTISSEMENTS DES IMMOBILISATIONS CORPORELLES	4 688 000,00						
<i>Opérations patrimoniales</i>		<i>7 167 000,00</i>						
215	INSTALLATIONS, MATERIEL ET OUTILLAGE TECHNIQUES	196 000,00						
218	AUTRES IMMOBILISATIONS CORPORELLES	591 000,00						
238	AVANCES VERSEES SUR COMMANDES IMMOB. CORPORELLES	6 380 000,00						

FONCTIONNEMENT

		DEPENSES						
Total dépenses de fonctionnement		81 442 211,58	19 886 020,00	16 020 050,00	15 214 074,00	6 664 384,00	1 589 762,00	135 618 934,00
Dépenses réelles		12 601 970,00	19 886 020,00	16 020 050,00	15 214 074,00	6 664 384,00	1 589 762,00	135 618 934,00
022	DEPENSES IMPREVUES	3 066 673,15						
606	ACHATS NON STOCKES DE MATIERES ET FOURNITURES		618 200,00		63 300,00	183 400,00	114 000,00	180 450,00
611	CONTRATS DE PRESTATIONS DE SERVICES		127 200,00		10 000,00		35 000,00	2 750 000,00
613	LOCATIONS		84 250,00			7 700,00		72 900,00
614	CHARGES LOCATIVES ET DE COPROPRIETE		42 000,00					7 000,00
615	ENTRETIEN ET REPARATIONS		581 200,00		51 000,00	66 100,00		71 300,00

IV - ANNEXES	IV
PRESENTATION CROISEE PAR FONCTION - VUE D'ENSEMBLE	A1

Art.	Libellé	5-4 REVENU MINIMUM D'INSERTION	5-5 PERSONNES DEPENDANTES (APA)	5-6 REVENU DE SOLIDARITE ACTIVE	6 RESEAUX ET INFRASTRUC- TURES	7 AMENAGEMENT ET ENVIRONNEMENT	8 TRANSPORTS	9 DEVELOPPEMENT ECONOMIQUE	TOTAL
RECETTES									
Total recettes d'investissement					1 017 000,00	750 000,00		23 000,00	167 051 622,98
Recettes réelles					1 017 000,00	750 000,00		23 000,00	91 044 381,40
024	PRODUIT DES CESSIONS D'IMMOBILISATIONS								700 000,00
102	DOTATIONS ET FONDS D'INVESTISSEMENT								2 800 830,21
106	RESERVES								38 426 051,19
131	SUBVENTIONS D'INVESTISSEMENT RATTACHEES A DES ACTIFS AMORTISSABLES				500 000,00			23 000,00	523 000,00
132	SUBVENTIONS D'INVESTISSEMENT RATTACHEES A DES ACTIFS NON AMORTISSABLES				17 000,00				17 000,00
133	FONDS AFFECTES A L'EQUIPEMENT AMORTISSABLE					600 000,00			2 092 000,00
134	FONDS AFFECTES A L'EQUIPEMENT NON AMORTISSABLE				500 000,00				500 000,00
164	EMPRUNTS AUPRES DES ETABLISSEMENTS FINANCIERS								40 735 500,00
274	PRETS					150 000,00			5 250 000,00
Recettes d'ordre									76 007 241,58
021	Virement de la section de fonctionnement								38 340 241,58
Opérations d'ordre entre section									30 500 000,00
280	AMORTISSEMENTS DES IMMOBILISATIONS INCORPORELLES								25 812 000,00
281	AMORTISSEMENTS DES IMMOBILISATIONS CORPORELLES								4 688 000,00
Opérations patrimoniales									7 167 000,00
215	INSTALLATIONS, MATERIEL ET OUTILLAGE TECHNIQUES								196 000,00
218	AUTRES IMMOBILISATIONS CORPORELLES								591 000,00
238	AVANCES VERSEES SUR COMMANDES IMMOB. CORPORELLES								6 380 000,00

FONCTIONNEMENT

DEPENSES									
Total dépenses de fonctionnement		10 000,00	42 081 805,00	61 786 545,00	14 212 317,00	3 375 270,00	1 002 340,00	5 846 929,00	404 750 641,58
Dépenses réelles		10 000,00	42 081 805,00	61 786 545,00	14 212 317,00	3 375 270,00	1 002 340,00	5 846 929,00	335 910 400,00
022	DEPENSES IMPREVUES								3 066 673,15
606	ACHATS NON STOCKES DE MATIERES ET FOURNITURES				1 230 100,00	2 500,00		84 200,00	2 476 150,00
611	CONTRATS DE PRESTATIONS DE SERVICES					53 500,00			2 975 700,00
613	LOCATIONS				133 200,00	4 000,00		9 000,00	311 050,00
614	CHARGES LOCATIVES ET DE COPROPRIETE								49 000,00
615	ENTRETIEN ET REPARATIONS			75 000,00	1 220 100,00	2 000,00		41 450,00	2 108 150,00

IV - ANNEXES	IV
PRESENTATION CROISEE PAR FONCTION - VUE D'ENSEMBLE	A1

Art.		01	0	1	2	3	4	5
(1)	Libellé	OPERATIONS NON VENTILABLES	SERVICES GENERAUX	SECURITE	ENSEIGNEMENT	CULTURE, VIE SOCIALE, JEUNESSE, SPORTS ET LOISIRS	PREVENTION MEDICO-SOCIALE	ACTION SOCIALE (hors RMI,RSA,APA)
616	PRIMES D'ASSURANCES		531 000,00					
617	ETUDES ET RECHERCHES		78 820,00		40 000,00	25 000,00		100 000,00
618	DIVERS		354 040,00	40 000,00	4 600,00	47 300,00	94 800,00	107 670,00
621	PERSONNEL EXTERIEUR AU SERVICE		100,00					
622	REMUNERATIONS D'INTERMEDIAIRES ET HONORAIRES		398 600,00			34 763,00	32 000,00	36 863,00
623	PUBLICITE, PUBLICATIONS, RELATIONS PUBLIQUES		765 840,00		71 000,00	135 500,00	13 000,00	10 500,00
624	TRANSPORTS DE BIENS ET TRANSPORTS COLLECTIFS		20 700,00		6 000,00	1 400,00		60 500,00
625	DEPLACEMENTS ET MISSIONS		215 000,00		4 000,00			695 000,00
626	FRAIS POSTAUX ET FRAIS DE TELECOMMUNICATIONS		549 000,00		46 400,00	7 900,00		80 000,00
627	SERVICES BANCAIRES ET ASSIMILES	120 000,00	60,00					
628	DIVERS		228 600,00		6 900,00	212 100,00	3 600,00	15 600,00
633	IMPOTS, TAXES ET VERSEMENTS ASSIMILES SUR REMUNERATIONS (AUTRES ORG)		119 710,00		86 839,00	31 741,00	10 789,00	221 535,00
635	AUTRES IMPOTS, TAXES ET VERSEMENTS ASSIMILES (ADMINISTRATION DES IMPOTS)		421 500,00					
637	AUTRES IMPOTS TAXES ET VERSTS ASSIMILES (AUTRES ORGANISMES)		35 650,00					
6411	PERSONNEL TITULAIRE		6 178 670,00		5 707 074,00	1 716 760,00	564 975,00	9 279 141,00
6412	ASSISTANTES MATERNELLES							5 387 400,00
6413	PERSONNEL NON TITULAIRE		1 372 700,00		473 900,00	256 900,00		1 631 200,00
6414	PERSONNEL REMUNERE A LA VACATION						3 000,00	3 700,00
6416	EMPLOIS AIDES		240 000,00					
6417	REMUNERATION DES APPRENTIS		18 000,00					
645	CHARGES DE SECURITE SOCIALE ET DE PREVOYANCE		2 872 856,00		2 560 989,00	780 520,00	254 761,00	5 921 740,00
647	AUTRES CHARGES SOCIALES		730 113,00		8 362,00	8 300,00	1 117,00	108 587,00
648	AUTRES CHARGES DE PERSONNEL		60 000,00					
651	AIDES A LA PERSONNE		14 500,00	22 500,00	92 160,00			15 035 500,00
65171	RSA - VERSEMENTS POUR ALLOCATIONS FORFAITAIRES							
65172	RSA - VERSEMENTS POUR ALLOCATIONS FORFAITAIRES MAJOREES							
652	FRAIS DE SEJOUR, FRAIS D'HEBERGEMENT, FRAIS D'INHUMATION							91 832 000,00
653	INDEMNITES ET FRAIS DE MISSION ET DE FORMATION DES ELUS DEPARTEMENTAUX		1 868 382,00					
654	PERTES SUR CREANCES IRRECOUVRABLES		19 843,00					
655	CONTRIBUTIONS OBLIGATOIRES			15 811 000,00	4 349 650,00		416 000,00	492 500,00
656	PARTICIPATIONS		86 900,00		1 075 500,00		23 300,00	1 035 998,00
657	SUBVENTIONS		982 386,00	146 550,00	556 400,00	3 146 000,00	22 220,00	458 550,00

IV - ANNEXES	IV
PRESENTATION CROISEE PAR FONCTION - VUE D'ENSEMBLE	A1

Art.		5-4	5-5	5-6	6	7	8	9	TOTAL
(1)	Libellé	REVENU MINIMUM D'INSERTION	PERSONNES DEPENDANTES (APA)	REVENU DE SOLIDARITE ACTIVE	RESEAUX ET INFRASTRUCTURES	AMENAGEMENT ET ENVIRONNEMENT	TRANSPORTS	DEVELOPPEMENT ECONOMIQUE	
616	PRIMES D'ASSURANCES							17 000,00	548 000,00
617	ETUDES ET RECHERCHES							91 500,00	335 320,00
618	DIVERS		7 500,00	936 900,00	67 336,00	1 805,00		9 200,00	1 671 151,00
621	PERSONNEL EXTERIEUR AU SERVICE				160 000,00				160 100,00
622	REMUNERATIONS D'INTERMEDIAIRES ET HONORAIRES			48 000,00	128,00	101 000,00		20 000,00	671 354,00
623	PUBLICITE, PUBLICATIONS, RELATIONS PUBLIQUES					4 600,00		115 000,00	1 115 440,00
624	TRANSPORTS DE BIENS ET TRANSPORTS COLLECTIFS				1 200,00	3 800,00	924 000,00	5 000,00	1 022 600,00
625	DEPLACEMENTS ET MISSIONS		40 000,00	43 500,00					997 500,00
626	FRAIS POSTAUX ET FRAIS DE TELECOMMUNICATIONS				45 500,00				728 800,00
627	SERVICES BANCAIRES ET ASSIMILES								120 060,00
628	DIVERS				56 500,00	10 975,00		16 200,00	550 475,00
633	IMPOTS, TAXES ET VERSEMENTS ASSIMILES SUR REMUNERATIONS (AUTRES ORG)		3 265,00	17 655,00	105 162,00	10 185,00		9 035,00	615 916,00
635	AUTRES IMPOTS, TAXES ET VERSEMENTS ASSIMILES (ADMINISTRATION DES IMPOTS)				13 000,00				434 500,00
637	AUTRES IMPOTS TAXES ET VERSTS ASSIMILES (AUTRES ORGANISMES)								35 650,00
6411	PERSONNEL TITULAIRE		185 860,00	864 400,00	7 123 000,00	542 570,00		405 395,00	32 567 845,00
6412	ASSISTANTES MATERNELLES								5 387 400,00
6413	PERSONNEL NON TITULAIRE			282 460,00	178 030,00	138 280,00		145 102,00	4 478 572,00
6414	PERSONNEL REMUNERE A LA VACATION								6 700,00
6416	EMPLOIS AIDES								240 000,00
6417	REMUNERATION DES APPRENTIS								18 000,00
645	CHARGES DE SECURITE SOCIALE ET DE PREVOYANCE		78 180,00	444 300,00	2 757 559,00	240 552,00		209 033,00	16 120 490,00
647	AUTRES CHARGES SOCIALES		1 000,00	5 530,00	22 852,00	3 638,00	2 340,00	2 688,00	894 527,00
648	AUTRES CHARGES DE PERSONNEL								60 000,00
651	AIDES A LA PERSONNE	10 000,00	41 766 000,00	75 000,00			60 000,00		57 075 660,00
65171	RSA - VERSEMENTS POUR ALLOCATIONS FORFAITAIRES			49 300 000,00					49 300 000,00
65172	RSA - VERSEMENTS POUR ALLOCATIONS FORFAITAIRES MAJOREES			6 950 000,00					6 950 000,00
652	FRAIS DE SEJOUR, FRAIS D'HEBERGEMENT, FRAIS D'INHUMATION								91 832 000,00
653	INDEMNITES ET FRAIS DE MISSION ET DE FORMATION DES ELUS DEPARTEMENTAUX								1 868 382,00
654	PERTES SUR CREANCES IRRECOURVABLES								19 843,00
655	CONTRIBUTIONS OBLIGATOIRES								21 069 150,00
656	PARTICIPATIONS			2 139 800,00	1 090 000,00	507 222,00	15 000,00	2 036 186,00	8 009 906,00
657	SUBVENTIONS			134 000,00		1 247 213,00	1 000,00	2 630 940,00	9 325 259,00

IV - ANNEXES	IV
PRESENTATION CROISEE PAR FONCTION - VUE D'ENSEMBLE	A1

Art. (1)	Libellé	01 OPERATIONS NON VENTILABLES	0 SERVICES GENERAUX	1 SECURITE	2 ENSEIGNEMENT	3 CULTURE, VIE SOCIALE, JEUNESSE, SPORTS ET LOISIRS	4 PREVENTION MEDICO-SOCIALE	5 ACTION SOCIALE (hors RMI,RSA,APA)
658	CHARGES DIVERSES DE GESTION COURANTE	378 696,85	5 450,00			3 000,00	1 200,00	6 300,00
661	CHARGES D'INTERETS	6 511 000,00						
668	AUTRES CHARGES FINANCIERES	100 000,00						
671	CHARGES EXCEPTIONNELLES SUR OPERATIONS DE GESTION	25 600,00	159 850,00					1 000,00
673	TITRES ANNULES SUR EXERCICES ANTERIEURS		17 400,00					16 000,00
674	SUBVENTIONS EXCEPTIONNELLES		80 000,00					
678	AUTRES CHARGES EXCEPTIONNELLES		7 500,00					
681	DOTATIONS AUX AMORTISSEMENTS ET AUX PROVISIONS - CHARGES DE FONCTIONNEMENT	100 000,00						
739	REVERSEMENT ET RESTITUTION SUR IMPOTS ET TAXES	2 300 000,00						
	<i>Dépenses d'ordre</i>	<i>68 840 241,58</i>						
023	<i>Virement à la section d'investissement</i>	<i>38 340 241,58</i>						
	<i>Opérations d'ordre entre section</i>	<i>30 500 000,00</i>						
681	<i>DOTATIONS AUX AMORTISSEMENTS ET AUX PROVISIONS - CHARGES DE FONCTIONNEMENT</i>	<i>30 500 000,00</i>						
	<i>Opérations d'ordre à l'intérieur de la section</i>							

		RECETTES						
Total recettes de fonctionnement		358 738 389,58	1 159 500,00	14 000,00	891 500,00	77 800,00	170 000,00	21 429 100,00
Recettes réelles		330 188 389,58	1 159 500,00	14 000,00	891 500,00	77 800,00	170 000,00	21 429 100,00
002	RESULTAT DE FONCTIONNEMENT REPORTE	9 350 641,58						
6419	REMBOURSEMENTS SUR REMUNERATIONS DU PERSONNEL		190 000,00					25 000,00
645	CHARGES DE SECURITE SOCIALE ET DE PREVOYANCE		80 000,00					25 000,00
647	AUTRES CHARGES SOCIALES		200 000,00					
703	REDEVANCES ET RECETTES D'UTILISATION DU DOMAINE		4 500,00					
706	PRESTATIONS DE SERVICES					3 000,00		
731	IMPOTS LOCAUX	124 626 200,00						
732	DROITS D'ENREGISTREMENT ET TAXES D'URBANISME	46 881 000,00						
734	TAXES LIEES AUX VEHICULES	41 675 000,00						
735	IMPOTS ET TAXES SPECIFIQUES LIES A LA PROD. ENERGETIQUE ET INDUSTRIELLE	34 629 800,00						
741	DGF	52 000 000,00						
744	FCTVA	150 000,00						
746	DOTATION GENERALE DE DECENTRALISATION	2 082 000,00						
747	PARTICIPATIONS	2 500 000,00	620 000,00		820 000,00	66 000,00		4 875 500,00
748	COMPENSATIONS, ATTRIBUTIONS ET AUTRES PARTICIPATIONS	16 237 000,00						596 000,00

IV - ANNEXES	IV
PRESENTATION CROISEE PAR FONCTION - VUE D'ENSEMBLE	A1

Art.	Libellé	5-4 REVENU MINIMUM D'INSERTION	5-5 PERSONNES DEPENDANTES (APA)	5-6 REVENU DE SOLIDARITE ACTIVE	6 RESEAUX ET INFRASTRUC- TURES	7 AMENAGEMENT ET ENVIRONNEMENT	8 TRANSPORTS	9 DEVELOPPEMENT ECONOMIQUE	TOTAL
658	CHARGES DIVERSES DE GESTION COURANTE				8 650,00				403 296,85
661	CHARGES D'INTERETS								6 511 000,00
668	AUTRES CHARGES FINANCIERES								100 000,00
671	CHARGES EXCEPTIONNELLES SUR OPERATIONS DE GESTION					10 000,00			196 450,00
673	TITRES ANNULES SUR EXERCICES ANTERIEURS			50 000,00					83 400,00
674	SUBVENTIONS EXCEPTIONNELLES								80 000,00
678	AUTRES CHARGES EXCEPTIONNELLES								7 500,00
681	DOTATIONS AUX AMORTISSEMENTS ET AUX PROVISIONS - CHARGES DE FONCTIONNEMENT			420 000,00					520 000,00
739	REVERSEMENT ET RESTITUTION SUR IMPOTS ET TAXES					491 430,00			2 791 430,00
	<i>Dépenses d'ordre</i>								<i>68 840 241,58</i>
023	<i>Virement à la section d'investissement</i>								<i>38 340 241,58</i>
	<i>Opérations d'ordre entre section</i>								<i>30 500 000,00</i>
681	<i>DOTATIONS AUX AMORTISSEMENTS ET AUX PROVISIONS - CHARGES DE FONCTIONNEMENT</i>								<i>30 500 000,00</i>
	<i>Opérations d'ordre à l'intérieur de la section</i>								

RECETTES									
Total recettes de fonctionnement		6 000,00	17 864 000,00	989 000,00	479 000,00	2 777 652,00	106 000,00	48 700,00	404 750 641,58
	Recettes réelles	6 000,00	17 864 000,00	989 000,00	479 000,00	2 777 652,00	106 000,00	48 700,00	376 200 641,58
002	RESULTAT DE FONCTIONNEMENT REPORTE								9 350 641,58
6419	REMBOURSEMENTS SUR REMUNERATIONS DU PERSONNEL								215 000,00
645	CHARGES DE SECURITE SOCIALE ET DE PREVOYANCE								105 000,00
647	AUTRES CHARGES SOCIALES								200 000,00
703	REDEVANCES ET RECETTES D'UTILISATION DU DOMAINE				457 000,00		106 000,00		567 500,00
706	PRESTATIONS DE SERVICES					31 413,00			34 413,00
731	IMPOTS LOCAUX								124 626 200,00
732	DROITS D'ENREGISTREMENT ET TAXES D'URBANISME					1 650 000,00			48 531 000,00
734	TAXES LIEES AUX VEHICULES								41 675 000,00
735	IMPOTS ET TAXES SPECIFIQUES LIES A LA PROD. ENERGETIQUE ET INDUSTRIELLE								34 629 800,00
741	DGF								52 000 000,00
744	FCTVA								150 000,00
746	DOTATION GENERALE DE DECENTRALISATION								2 082 000,00
747	PARTICIPATIONS		17 800 000,00	250 000,00	22 000,00	939 439,00			27 892 939,00
748	COMPENSATIONS, ATTRIBUTIONS ET AUTRES PARTICIPATIONS								16 833 000,00

IV - ANNEXES							IV
PRESENTATION CROISEE PAR FONCTION - VUE D'ENSEMBLE							A1

Art. (1)	Libellé	01 OPERATIONS NON VENTILABLES	0 SERVICES GENERAUX	1 SECURITE	2 ENSEIGNEMENT	3 CULTURE, VIE SOCIALE, JEUNESSE, SPORTS ET LOISIRS	4 PREVENTION MEDICO-SOCIALE	5 ACTION SOCIALE (hors RMI,RSA,APA)
751	RECOUVREMENTS DE DEPENSES D'AIDE SOCIALE						170 000,00	15 562 100,00
752	REVENUS DES IMMEUBLES		65 000,00	14 000,00	61 500,00	8 500,00		323 400,00
753	RECOUVREMENT DES INDUS D'INSERTION ET D'AIDE SOCIALE							22 000,00
757	REDEVANCES VERSEES PAR LES FERMIERS ET CONCESSIONNAIRES							
761	PRODUITS DE PARTICIPATIONS	100,00						
768	AUTRES PRODUITS FINANCIERS	20 000,00						
771	PRODUITS EXCEPTIONNELS SUR OPERATIONS DE GESTION					300,00		
773	MANDATS ANNULES (EX. ANTER.) OU ATTEINTS PAR LA DECHEANCE QUADRIENNALE							100,00
778	AUTRES PRODUITS EXCEPTIONNELS				10 000,00			
781	REPRISES SUR AMORTISSEMENTS ET PROVISIONS	28 648,00						
786	REPRISES SUR PROVISIONS	8 000,00						
	<i>Recettes d'ordre</i>	<i>28 550 000,00</i>						
	<i>Opérations d'ordre entre section</i>	<i>28 550 000,00</i>						
776	DIFFERENCES SUR REALISATION (NEGATIVES) REPRISES AU COMPTE DE RESULTAT	24 920 000,00						
777	QUOTE PART DES SUBVENTIONS INVESTISSEMENT TRANSFEREES AU RESULTAT DE L'EXERCICE	3 580 000,00						
781	REPRISES SUR AMORTISSEMENTS ET PROVISIONS	50 000,00						
	<i>Opérations d'ordre à l'intérieur de la section</i>							

IV - ANNEXES	IV
PRESENTATION CROISEE PAR FONCTION - VUE D'ENSEMBLE	A1

Art. (1)	Libellé	5-4 REVENU MINIMUM D'INSERTION	5-5 PERSONNES DEPENDANTES (APA)	5-6 REVENU DE SOLIDARITE ACTIVE	6 RESEAUX ET INFRASTRUC- TURES	7 AMENAGEMENT ET ENVIRONNEMENT	8 TRANSPORTS	9 DEVELOPPEMENT ECONOMIQUE	TOTAL
751	RECOUVREMENTS DE DEPENSES D'AIDE SOCIALE								15 732 100,00
752	REVENUS DES IMMEUBLES					36 800,00		18 000,00	527 200,00
753	RECOUVREMENT DES INDUS D'INSERTION ET D'AIDE SOCIALE	5 000,00	64 000,00	639 000,00					730 000,00
757	REDEVANCES VERSEES PAR LES FERMIERS ET CONCESSIONNAIRES							30 700,00	30 700,00
761	PRODUITS DE PARTICIPATIONS								100,00
768	AUTRES PRODUITS FINANCIERS								20 000,00
771	PRODUITS EXCEPTIONNELS SUR OPERATIONS DE GESTION	1 000,00		100 000,00					101 300,00
773	MANDATS ANNULES (EX. ANTER.) OU ATTEINTS PAR LA DECHEANCE QUADRIENNALE								100,00
778	AUTRES PRODUITS EXCEPTIONNELS					120 000,00			130 000,00
781	REPRISES SUR AMORTISSEMENTS ET PROVISIONS								28 648,00
786	REPRISES SUR PROVISIONS								8 000,00
	<i>Recettes d'ordre</i>								<i>28 550 000,00</i>
	<i>Opérations d'ordre entre section</i>								<i>28 550 000,00</i>
776	<i>DIFFERENCES SUR REALISATION (NEGATIVES) REPRISES AU COMPTE DE RESULTAT</i>								<i>24 920 000,00</i>
777	<i>QUOTE PART DES SUBVENTIONS INVESTISSEMENT TRANSFEREES AU RESULTAT DE L'EXERCICE</i>								<i>3 580 000,00</i>
781	<i>REPRISES SUR AMORTISSEMENTS ET PROVISIONS</i>								<i>50 000,00</i>
	<i>Opérations d'ordre à l'intérieur de la section</i>								

IV - ANNEXES	IV
PRESENTATION CROISEE PAR FONCTION - OPERATIONS NON VENTILEES	A1/01

OPERATIONS NON-VENTILABLES 01 (hors RAR et reports)

INVESTISSEMENT

Art.(1)	Libellé	Opérations non ventilables 01
DEPENSES		112 257 171,19
Dépenses réelles		76 540 171,19
001	SOLDE D'EXECUTION D'INVESTISSEMENT REPORTE	32 701 051,19
020	DEPENSES IMPREVUES	2 431 000,00
164	EMPRUNTS AUPRES DES ETABLISSEMENTS FINANCIERS	41 173 500,00
274	PRETS	234 620,00
Dépenses d'ordre		35 717 000,00
040	<i>Opérations ordre transfert entre sections</i>	<i>28 550 000,00</i>
139	SUBVENTIONS D'INVESTISSEMENT TRANSFEREES AU CPTÉ/RESULTAT	3 580 000,00
198	NEUTRALISATION DES AMORTISSEMENTS	24 920 000,00
280	AMORTISSEMENTS DES IMMOBILISATIONS INCORPORELLES	50 000,00
041	<i>Opérations patrimoniales</i>	<i>7 167 000,00</i>
204	SUBVENTIONS D'EQUIPEMENT VERSEES	787 000,00
215	INSTALLATIONS, MATERIEL ET OUTILLAGE TECHNIQUES	700 000,00
231	IMMOBILISATIONS CORPORELLES EN COURS	5 680 000,00
RECETTES		163 769 622,98
Recettes réelles		87 762 381,40
024	PRODUIT DES CESSIONS D'IMMOBILISATIONS	700 000,00
102	DOTATIONS ET FONDS D'INVESTISSEMENT	2 800 830,21
106	RESERVES	38 426 051,19
164	EMPRUNTS AUPRES DES ETABLISSEMENTS FINANCIERS	40 735 500,00
274	PRETS	5 100 000,00
Recettes d'ordre		76 007 241,58
021	<i>Virement de la section de fonctionnement</i>	<i>38 340 241,58</i>
040	<i>Opérations ordre transfert entre sections</i>	<i>30 500 000,00</i>
280	AMORTISSEMENTS DES IMMOBILISATIONS INCORPORELLES	25 812 000,00
281	AMORTISSEMENTS DES IMMOBILISATIONS CORPORELLES	4 688 000,00
041	<i>Opérations patrimoniales</i>	<i>7 167 000,00</i>
215	INSTALLATIONS, MATERIEL ET OUTILLAGE TECHNIQUES	196 000,00
218	AUTRES IMMOBILISATIONS CORPORELLES	591 000,00
238	AVANCES VERSEES SUR COMMANDES IMMOB. CORPORELLES	6 380 000,00

(1) Détailler les comptes à trois chiffres sauf pour le compte 641 qui est décliné à quatre chiffres.

IV - ANNEXES	IV
PRESENTATION CROISEE PAR FONCTION - OPERATIONS NON VENTILEES	A1/01

OPERATIONS NON-VENTILABLES 01 (hors RAR et reports)

FONCTIONNEMENT

Art.(1)	Libellé	Opérations non ventilables 01
DEPENSES		81 442 211,58
Dépenses réelles		12 601 970,00
022	DEPENSES IMPREVUES	3 066 673,15
627	SERVICES BANCAIRES ET ASSIMILES	120 000,00
658	CHARGES DIVERSES DE GESTION COURANTE	378 696,85
661	CHARGES D'INTERETS	6 511 000,00
668	AUTRES CHARGES FINANCIERES	100 000,00
671	CHARGES EXCEPTIONNELLES SUR OPERATIONS DE GESTION	25 600,00
681	DOTATIONS AUX AMORTISSEMENTS ET AUX PROVISIONS - CHARGES DE FONCTIONNEMENT	100 000,00
739	REVERSEMENT ET RESTITUTION SUR IMPOTS ET TAXES	2 300 000,00
Dépenses d'ordre		68 840 241,58
023	<i>Virement à la section d'investissement</i>	<i>38 340 241,58</i>
042	<i>Opérations ordre transfert entre sections</i>	<i>30 500 000,00</i>
681	DOTATIONS AUX AMORTISSEMENTS ET AUX PROVISIONS - CHARGES DE FONCTIONNEMENT	30 500 000,00
043	<i>Opérations ordre intérieur de la section</i>	
RECETTES		358 738 389,58
Recettes réelles		320 837 748,00
731	IMPOTS LOCAUX	124 626 200,00
732	DROITS D'ENREGISTREMENT ET TAXES D'URBANISME	46 881 000,00
734	TAXES LIEES AUX VEHICULES	41 675 000,00
735	IMPOTS ET TAXES SPECIFIQUES LIES A LA PROD. ENERGETIQUE ET INDUSTRIELLE	34 629 800,00
741	DGF	52 000 000,00
744	FCTVA	150 000,00
746	DOTATION GENERALE DE DECENTRALISATION	2 082 000,00
747	PARTICIPATIONS	2 500 000,00
748	COMPENSATIONS, ATTRIBUTIONS ET AUTRES PARTICIPATIONS	16 237 000,00
761	PRODUITS DE PARTICIPATIONS	100,00
768	AUTRES PRODUITS FINANCIERS	20 000,00
781	REPRISES SUR AMORTISSEMENTS ET PROVISIONS	28 648,00
786	REPRISES SUR PROVISIONS	8 000,00
Recettes d'ordre		28 550 000,00
042	<i>Opérations ordre transfert entre sections</i>	<i>28 550 000,00</i>
776	DIFFERENCES SUR REALISATION (NEGATIVES) REPRISES AU COMPTE DE RESULTAT	24 920 000,00
777	QUOTE PART DES SUBVENTIONS INVESTISSEMENT TRANSFEREES AU RESULTAT DE L'EXERCICE	3 580 000,00
781	REPRISES SUR AMORTISSEMENTS ET PROVISIONS	50 000,00
043	<i>Opérations ordre intérieur de la section</i>	

(1) Détailler les comptes à trois chiffres sauf pour le compte 641 qui est décliné à quatre chiffres.

Fonction 0 - SERVICES GENERAUX (hors RAR)

INVESTISSEMENT

Art.(1)	Libellé	202 ADMINISTRATION GENERALE (AUTRES MOYENS GENERAUX)	21 ASSEMBLEE LOCALE	23 INFORMATION, COMMUNICATION, PUBLICITE	4 COOPERATION DECENTRALISEE, ACTION EUROPEENNE		TOTAL DE LA FONCTION (hors 01)
					41 SUBVENTION GLOBALE	48 AUTRES	
DEPENSES REELLES		1 736 900,00		100 000,00			1 836 900,00
Equipements départementaux		1 736 900,00		100 000,00			1 836 900,00
203	FRAIS D'ETUDES, DE RECHERCHE ET DE DEVELOPPEMENT ET FRAIS D'INSERTION	53 500,00					53 500,00
205	CONCESSIONS DROITS SIMILAIRES BREVETS LICENCES MARQUES DROITS ET VALEURS	116 600,00					116 600,00
215	INSTALLATIONS, MATERIEL ET OUTILLAGE TECHNIQUES	34 500,00					34 500,00
218	AUTRES IMMOBILISATIONS	368 300,00					368 300,00
231	IMMOBILISATIONS CORPORELLES EN COURS	323 000,00		100 000,00			423 000,00
232	IMMOBILISATIONS INCORPORELLES EN COURS	385 000,00					385 000,00
238	AVANCES VERSEES SUR COMMANDES IMMOB. CORPORELLES	456 000,00					456 000,00
Equipements non départementaux (c/204)							
RECETTES REELLES							

Fonction 0 - SERVICES GENERAUX (hors RAR)

FONCTIONNEMENT

Art.(1)	Libellé	20 ADMINISTRATION GENERALE DE LA COLLECTIVITE		21 ASSEMBLEE LOCALE	23 INFORMATION, COMMUNICATION, PUBLICITE	4 COOPERATION DECENTRALISEE, ACTION EUROPEENNE		TOTAL DE LA FONCTION (hors 01)
		201 ADMINISTRATION GENERALE (PERSONNEL NON VENTILABLE)	202 ADMINISTRATION GENERALE (AUTRES MOYENS GENERAUX)			41 SUBVENTION GLOBALE	48 AUTRES	
	DEPENSES REELLES	12 257 883,00	3 712 925,00	2 325 066,00	794 660,00	795 486,00		19 886 020,00
606	ACHATS NON STOCKES DE MATIERES ET FOURNITURES	8 900,00	607 300,00		1 000,00	1 000,00		618 200,00
611	CONTRATS DE PRESTATIONS DE SERVICES	70 000,00	57 200,00					127 200,00
613	LOCATIONS		70 500,00		13 750,00			84 250,00
614	CHARGES LOCATIVES ET DE COPROPRIETE		42 000,00					42 000,00
615	ENTRETIEN ET REPARATIONS	1 000,00	580 200,00					581 200,00
616	PRIMES D'ASSURANCES	157 000,00	374 000,00					531 000,00
617	ETUDES ET RECHERCHES		78 820,00					78 820,00
618	DIVERS	99 585,00	195 955,00	2 500,00	56 000,00			354 040,00
621	PERSONNEL EXTERIEUR AU SERVICE		100,00					100,00
622	REMUNERATIONS D'INTERMEDIAIRES ET HONORAIRES	117 400,00	266 700,00	6 000,00	8 500,00			398 600,00
623	PUBLICITE, PUBLICATIONS, RELATIONS PUBLIQUES	40 700,00	106 500,00	33 140,00	585 500,00			765 840,00
624	TRANSPORTS DE BIENS ET TRANSPORTS COLLECTIFS		20 700,00					20 700,00
625	DEPLACEMENTS ET MISSIONS		215 000,00					215 000,00
626	FRAIS POSTAUX ET FRAIS DE TELECOMMUNICATIONS		435 000,00		114 000,00			549 000,00
627	SERVICES BANCAIRES ET ASSIMILES				60,00			60,00
628	DIVERS	25 700,00	174 400,00	26 500,00	2 000,00			228 600,00
633	IMPOTS, TAXES ET VERSEMENTS ASSIMILES SUR REMUNERATIONS (AUTRES ORG)	117 510,00		2 200,00				119 710,00
635	AUTRES IMPOTS, TAXES ET VERSEMENTS ASSIMILES (ADMINISTRATION DES IMPOTS)		421 500,00					421 500,00
637	AUTRES IMPOTS TAXES ET VERSTS ASSIMILES (AUTRES ORGANISMES)		35 150,00		500,00			35 650,00
6411	PERSONNEL TITULAIRE	6 043 150,00		135 520,00				6 178 670,00
6413	PERSONNEL NON TITULAIRE	1 372 700,00						1 372 700,00
6416	EMPLOIS AIDES	240 000,00						240 000,00
6417	REMUNERATION DES APPRENTIS	18 000,00						18 000,00
645	CHARGES DE SECURITE SOCIALE ET DE PREVOYANCE	2 818 520,00		54 336,00				2 872 856,00
647	AUTRES CHARGES SOCIALES	728 975,00		1 138,00				730 113,00
648	AUTRES CHARGES DE PERSONNEL	60 000,00						60 000,00
651	AIDES A LA PERSONNE	14 500,00						14 500,00
653	INDEMNITES ET FRAIS DE MISSION ET DE FORMATION DES ELUS			1 868 382,00				1 868 382,00
654	PERTES SUR CREANCES IRRECOUVRABLES	19 843,00						19 843,00
656	PARTICIPATIONS	81 900,00	5 000,00					86 900,00
657	SUBVENTIONS	55 000,00		124 000,00	8 900,00	794 486,00		982 386,00
658	CHARGES DIVERSES DE GESTION COURANTE		1 000,00		4 450,00			5 450,00
671	CHARGES EXCEPTIONNELLES SUR OPERATIONS DE GESTION	80 000,00	8 500,00	71 350,00				159 850,00
673	TITRES ANNULES SUR EXERCICES ANTERIEURS		17 400,00					17 400,00
674	SUBVENTIONS EXCEPTIONNELLES	80 000,00						80 000,00
678	AUTRES CHARGES EXCEPTIONNELLES	7 500,00						7 500,00
	RECETTES REELLES	500 000,00	69 500,00			590 000,00		1 159 500,00
6419	REMBOURSEMENTS SUR REMUNERATIONS DU PERSONNEL	190 000,00						190 000,00
645	CHARGES DE SECURITE SOCIALE ET DE PREVOYANCE	80 000,00						80 000,00
647	AUTRES CHARGES SOCIALES	200 000,00						200 000,00
703	REDEVANCES ET RECETTES D'UTILISATION DU DOMAINE		4 500,00					4 500,00
747	PARTICIPATIONS	30 000,00				590 000,00		620 000,00
752	REVENUS DES IMMEUBLES		65 000,00					65 000,00

(1) Détailler les comptes à trois chiffres sauf pour le compte 641 qui est décliné à quatre chiffres.

IV - ANNEXES	IV
PRESENTATION CROISEE PAR FONCTION	A1/1

Fonction 1 - SECURITE (hors RAR)

INVESTISSEMENT

Art.(1)	Libellé	0 SERVICES COMMUNS	1 GENDARMERIE, POLICE, SECURITE, JUSTICE	2 INCENDIE ET SECOURS	8 AUTRES INTERVENTIONS DE PROTECTION	TOTAL DE LA FONCTION
DEPENSES REELLES			578 000,00	200 000,00		778 000,00
Equipements départementaux			578 000,00			578 000,00
231	IMMOBILISATIONS CORPORELLES EN COURS		167 000,00			167 000,00
238	AVANCES VERSEES SUR COMMANDES IMMOB. CORPORELLES		411 000,00			411 000,00
Equipements non départementaux (c/204)				200 000,00		200 000,00
RECETTES REELLES						

FONCTIONNEMENT

Art.(1)	Libellé	0 SERVICES COMMUNS	1 GENDARMERIE, POLICE, SECURITE, JUSTICE	2 INCENDIE ET SECOURS	8 AUTRES INTERVENTIONS DE PROTECTION	TOTAL DE LA FONCTION
DEPENSES REELLES				15 957 550,00	62 500,00	16 020 050,00
618	DIVERS				40 000,00	40 000,00
651	AIDES A LA PERSONNE				22 500,00	22 500,00
655	CONTRIBUTIONS OBLIGATOIRES			15 811 000,00		15 811 000,00
657	SUBVENTIONS			146 550,00		146 550,00
RECETTES REELLES			14 000,00			14 000,00
752	REVENUS DES IMMEUBLES		14 000,00			14 000,00

(1) Détailler les comptes à trois chiffres sauf pour le compte 641 qui est décliné à quatre chiffres.

IV - ANNEXES	IV
PRESENTATION CROISEE PAR FONCTION	A1/2

Fonction 2 - ENSEIGNEMENT (hors RAR)

INVESTISSEMENT

Art.(1)	Libellé	0 SERVICES COMMUNS	1 ENSEIGNEMENT DU PREMIER DEGRE	2 ENSEIGNEMENT DU SECOND DEGRE		3 ENSEIGNEMENT SUPERIEUR	4 FORMATION PROFESSIONNELLE ET APPRENTISSAGE (COM)	8 AUTRES SERVICES PERISCOLAIRES ET ANNEXES	TOTAL DE LA FONCTION
				21 COLLEGES	22 LYCEES				
DEPENSES REELLES			595 709,88	7 450 000,00				2 609 000,00	10 654 709,88
Equipements départementaux				7 050 000,00				2 609 000,00	9 659 000,00
203	FRAIS D'ETUDES, DE RECHERCHE ET DE DEVELOPPEMENT ET FRAIS D'INSERTION			162 000,00					162 000,00
205	CONCESSIONS DROITS SIMILAIRES BREVETS LICENCES MARQUES DROITS ET VALEURS			20 000,00					20 000,00
215	INSTALLATIONS, MATERIEL ET OUTILLAGE TECHNIQUES			235 000,00					235 000,00
218	AUTRES IMMOBILISATIONS CORPORELLES			710 000,00					710 000,00
231	IMMOBILISATIONS CORPORELLES EN COURS			2 090 000,00				44 000,00	2 134 000,00
238	AVANCES VERSEES SUR COMMANDES IMMOB. CORPORELLES			3 833 000,00				2 565 000,00	6 398 000,00
Equipements non départementaux (c/204)			595 709,88	400 000,00					995 709,88
RECETTES REELLES				1 492 000,00					1 492 000,00
133	FONDS AFFECTES A L'EQUIPEMENT AMORTISSABLE			1 492 000,00					1 492 000,00

FONCTIONNEMENT

Art.(1)	Libellé	0 SERVICES COMMUNS	1 ENSEIGNEMENT DU PREMIER DEGRE	2 ENSEIGNEMENT DU SECOND DEGRE		3 ENSEIGNEMENT SUPERIEUR	4 FORMATION PROFESSIONNELLE ET APPRENTISSAGE (COM)	8 AUTRES SERVICES PERISCOLAIRES ET ANNEXES	TOTAL DE LA FONCTION
				21 COLLEGES	22 LYCEES				
DEPENSES REELLES		8 827 164,00		5 285 560,00	14 650,00	858 800,00		227 900,00	15 214 074,00
606	ACHATS NON STOCKES DE MATIERES ET FOURNITURES			1 000,00		62 300,00			63 300,00
611	CONTRATS DE PRESTATIONS DE SERVICES	10 000,00							10 000,00
615	ENTRETIEN ET REPARATIONS			44 000,00		7 000,00			51 000,00
617	ETUDES ET RECHERCHES			40 000,00					40 000,00
618	DIVERS			1 600,00				3 000,00	4 600,00
623	PUBLICITE, PUBLICATIONS, RELATIONS PUBLIQUES			71 000,00					71 000,00
624	TRANSPORTS DE BIENS ET TRANSPORTS COLLECTIFS			6 000,00					6 000,00
625	DEPLACEMENTS ET MISSIONS							4 000,00	4 000,00
626	FRAIS POSTAUX ET FRAIS DE TELECOMMUNICATIONS			45 000,00				1 400,00	46 400,00
628	DIVERS			4 900,00		2 000,00			6 900,00
633	IMPOTS, TAXES ET VERSEMENTS ASSIMILES SUR REMUNERATIONS (AUTRES ORG)	86 839,00							86 839,00
6411	PERSONNEL TITULAIRE	5 707 074,00							5 707 074,00
6413	PERSONNEL NON TITULAIRE	453 900,00		20 000,00					473 900,00
645	CHARGES DE SECURITE SOCIALE ET DE PREVOYANCE	2 560 989,00							2 560 989,00
647	AUTRES CHARGES SOCIALES	8 362,00							8 362,00
651	AIDES A LA PERSONNE			92 160,00					92 160,00
655	CONTRIBUTIONS OBLIGATOIRES			4 349 650,00					4 349 650,00
656	PARTICIPATIONS			415 000,00		660 500,00			1 075 500,00
657	SUBVENTIONS			195 250,00	14 650,00	127 000,00		219 500,00	556 400,00
RECETTES REELLES				830 000,00				61 500,00	891 500,00
747	PARTICIPATIONS			820 000,00					820 000,00
752	REVENUS DES IMMEUBLES							61 500,00	61 500,00
778	AUTRES PRODUITS EXCEPTIONNELS			10 000,00					10 000,00

(1) Détailler les comptes à trois chiffres sauf pour le compte 641 qui est décliné à quatre chiffres.

IV - ANNEXES	IV
PRESENTATION CROISEE PAR FONCTION	A1/3

Fonction 3 - CULTURE, VIE SOCIALE, JEUNESSE, SPORTS ET LOISIRS (hors RAR)

INVESTISSEMENT

Art.(1)	Libellé	0 SERVICES COMMUNS	1 CULTURE					2 SPORTS	3 JEUNESSE (ACTION SOCIO-EDUCATIVE) ET LOISIRS	TOTAL DE LA FONCTION
			11 ACTIVITES ARTISTIQUES ET ACTION CULTURELLE	12 PATRIMOINE (musées, monuments...)	13 BIBLIOTHEQUES ET MEDIATHEQUES	14 MUSEES	15 SERVICES D'ARCHIVES			
DEPENSES REELLES				666 600,00	196 400,00	32 000,00	214 000,00	112 392,00	1 221 392,00	
Equipements départementaux					95 000,00		214 000,00		309 000,00	
205	CONCESSIONS DROITS SIMILAIRES BREVETS LICENCES MARQUES DROITS ET VALEURS						53 000,00		53 000,00	
215	INSTALLATIONS, MATERIEL ET OUTILLAGE TECHNIQUES				1 000,00		1 000,00		2 000,00	
216	COLLECTIONS ET OEUVRES D'ART						17 500,00		17 500,00	
218	AUTRES IMMOBILISATIONS CORPORELLES				36 000,00		2 500,00		38 500,00	
231	IMMOBILISATIONS CORPORELLES EN COURS				8 000,00		40 000,00		48 000,00	
238	AVANCES VERSEES SUR COMMANDES IMMOB. CORPORELLES				50 000,00		100 000,00		150 000,00	
Equipements non départementaux (c/204)				666 600,00	101 400,00	32 000,00		112 392,00	912 392,00	
RECETTES REELLES										

FONCTIONNEMENT

Art.(1)	Libellé	0 SERVICES COMMUNS	1 CULTURE					2 SPORTS	3 JEUNESSE (ACTION SOCIO-EDUCATIVE) ET LOISIRS	TOTAL DE LA FONCTION
			11 ACTIVITES ARTISTIQUES ET ACTION CULTURELLE	12 PATRIMOINE (musées, monuments...)	13 BIBLIOTHEQUES ET MEDIATHEQUES	14 MUSEES	15 SERVICES D'ARCHIVES			
DEPENSES REELLES		2 821 484,00	1 796 800,00		315 200,00		123 900,00	1 478 000,00	129 000,00	6 664 384,00
606	ACHATS NON STOCKES DE MATIERES ET FOURNITURES		5 700,00		123 800,00		53 900,00			183 400,00
613	LOCATIONS		1 500,00		2 400,00		3 800,00			7 700,00
615	ENTRETIEN ET REPARATIONS				36 400,00		29 700,00			66 100,00
617	ETUDES ET RECHERCHES								25 000,00	25 000,00
618	DIVERS	14 500,00	9 500,00		19 300,00		4 000,00			47 300,00
622	REMUNERATIONS D'INTERMEDIAIRES ET HONORAIRES	12 763,00	2 000,00		13 000,00		7 000,00			34 763,00
623	PUBLICITE, PUBLICATIONS, RELATIONS PUBLIQUES		78 000,00		5 500,00		8 000,00	20 000,00	24 000,00	135 500,00
624	TRANSPORTS DE BIENS ET TRANSPORTS COLLECTIFS		600,00		800,00					1 400,00
626	FRAIS POSTAUX ET FRAIS DE TELECOMMUNICATIONS				7 800,00		100,00			7 900,00
628	DIVERS		16 600,00		52 100,00		1 900,00	141 500,00		212 100,00
633	IMPOTS, TAXES ET VERSEMENTS ASSIMILES SUR REMUNERATIONS (AUTRES ORG)	31 741,00								31 741,00
6411	PERSONNEL TITULAIRE	1 716 760,00								1 716 760,00
6413	PERSONNEL NON TITULAIRE	256 900,00								256 900,00
645	CHARGES DE SECURITE SOCIALE ET DE PREVOYANCE	780 520,00								780 520,00
647	AUTRES CHARGES SOCIALES	8 300,00								8 300,00
657	SUBVENTIONS		1 680 900,00		53 600,00		15 000,00	1 316 500,00	80 000,00	3 146 000,00
658	CHARGES DIVERSES DE GESTION COURANTE		2 000,00		500,00		500,00			3 000,00
RECETTES REELLES		8 500,00	56 000,00		10 300,00		3 000,00			77 800,00
706	PRESTATIONS DE SERVICES						3 000,00			3 000,00
747	PARTICIPATIONS		56 000,00		10 000,00					66 000,00
752	REVENUS DES IMMEUBLES	8 500,00								8 500,00
771	PRODUITS EXCEPTIONNELS SUR OPERATIONS DE GESTION				300,00					300,00

(1) Détailler les comptes à trois chiffres sauf pour le compte 641 qui est décliné à quatre chiffres.

IV - ANNEXES	IV
PRESENTATION CROISEE PAR FONCTION	A1/4

Fonction 4 - PREVENTION MEDICO-SOCIALE (hors RAR)

INVESTISSEMENT

Art.(1)	Libellé	0 SERVICES COMMUNS	1 P.M.I. ET PLANIFICATION FAMILIALE	2 PREVENTION ET EDUCATION POUR LA SANTE	8 AUTRES ACTIONS	TOTAL DE LA FONCTION
DEPENSES REELLES		6 000,00				6 000,00
Equipements départementaux		6 000,00				6 000,00
218	AUTRES IMMOBILISATIONS CORPORELLES	6 000,00				6 000,00
Equipements non départementaux (c/204)						
RECETTES REELLES						

FONCTIONNEMENT

Art.(1)	Libellé	0 SERVICES COMMUNS	1 P.M.I. ET PLANIFICATION FAMILIALE	2 PREVENTION ET EDUCATION POUR LA SANTE	8 AUTRES ACTIONS	TOTAL DE LA FONCTION
DEPENSES REELLES		848 617,00	591 345,00	149 800,00		1 589 762,00
606	ACHATS NON STOCKES DE MATIERES ET FOURNITURES	1 500,00	35 000,00	77 500,00		114 000,00
611	CONTRATS DE PRESTATIONS DE SERVICES			35 000,00		35 000,00
618	DIVERS	14 400,00	80 400,00			94 800,00
622	REMUNERATIONS D'INTERMEDIAIRES ET HONORAIRES		18 000,00	14 000,00		32 000,00
623	PUBLICITE, PUBLICATIONS, RELATIONS PUBLIQUES		13 000,00			13 000,00
628	DIVERS	2 600,00	1 000,00			3 600,00
633	IMPOTS, TAXES ET VERSEMENTS ASSIMILES SUR REMUNERATIONS (AUTRES ORG)	10 744,00	45,00			10 789,00
6411	PERSONNEL TITULAIRE	564 975,00				564 975,00
6414	PERSONNEL REMUNERE A LA VACATION		3 000,00			3 000,00
645	CHARGES DE SECURITE SOCIALE ET DE PREVOYANCE	253 301,00	1 460,00			254 761,00
647	AUTRES CHARGES SOCIALES	1 097,00	20,00			1 117,00
655	CONTRIBUTIONS OBLIGATOIRES		416 000,00			416 000,00
656	PARTICIPATIONS			23 300,00		23 300,00
657	SUBVENTIONS		22 220,00			22 220,00
658	CHARGES DIVERSES DE GESTION COURANTE		1 200,00			1 200,00
RECETTES REELLES			120 000,00	50 000,00		170 000,00
751	RECOUVREMENTS DE DEPENSES D'AIDE SOCIALE		120 000,00	50 000,00		170 000,00

(1) Détailler les comptes à trois chiffres sauf pour le compte 641 qui est décliné à quatre chiffres.

IV - ANNEXES	IV
PRESENTATION CROISEE PAR FONCTION	A1/5

Fonction 5 - ACTION SOCIALE (hors RAR)

INVESTISSEMENT

Art.(1)	Libellé	0 SERVICES COMMUNS	1 FAMILLE ET ENFANCE	2 PERSONNES HANDICAPEES	3 PERSONNES AGEES			8 AUTRES INTERVENTIONS SOCIALES	TOTAL DE LA FONCTION
					31 FORFAIT AUTONOMIE	32 AUTRES ACTIONS DE PREVENTION	38 AUTRES		
DEPENSES REELLES		826 000,00		381 000,00			1 380 039,24	2 587 039,24	
Equipements départementaux		826 000,00		381 000,00				1 207 000,00	
215	INSTALLATIONS, MATERIEL ET OUTILLAGE TECHNIQUES	1 000,00						1 000,00	
218	AUTRES IMMOBILISATIONS	95 000,00						95 000,00	
231	IMMOBILISATIONS CORPORELLES EN COURS	51 000,00		16 000,00				67 000,00	
238	AVANCES VERSEES SUR COMMANDES IMMOB. CORPORELLES	679 000,00		365 000,00				1 044 000,00	
Equipements non départementaux (c/204)							1 380 039,24	1 380 039,24	
RECETTES REELLES									

FONCTIONNEMENT

Art.(1)	Libellé	0 SERVICES COMMUNS	1 FAMILLE ET ENFANCE	2 PERSONNES HANDICAPEES	3 PERSONNES AGEES			8 AUTRES INTERVENTIONS SOCIALES	TOTAL DE LA FONCTION
					31 FORFAIT AUTONOMIE	32 AUTRES ACTIONS DE PREVENTION	38 AUTRES		
DEPENSES REELLES		16 296 461,00	50 305 650,00	46 913 500,00	209 533,00	800 000,00	20 353 240,00	740 550,00	135 618 934,00
606	ACHATS NON STOCKES DE MATIERES ET FOURNITURES	173 450,00	7 000,00						180 450,00
611	CONTRATS DE PRESTATIONS DE SERVICES		2 680 000,00					70 000,00	2 750 000,00
613	LOCATIONS	71 200,00	1 700,00						72 900,00
614	CHARGES LOCATIVES ET DE COPROPRIETE	7 000,00							7 000,00
615	ENTRETIEN ET REPARATIONS	66 300,00		5 000,00					71 300,00
617	ETUDES ET RECHERCHES	50 000,00					50 000,00		100 000,00
618	DIVERS	39 870,00	32 800,00				35 000,00		107 670,00
622	REMUNERATIONS D'INTERMEDIAIRES ET HONORAIRES	3 663,00	33 200,00						36 863,00
623	PUBLICITE, PUBLICATIONS, RELATIONS PUBLIQUES	10 500,00							10 500,00
624	TRANSPORTS DE BIENS ET TRANSPORTS COLLECTIFS		60 500,00						60 500,00
625	DEPLACEMENTS ET MISSIONS	280 000,00	415 000,00						695 000,00
626	FRAIS POSTAUX ET FRAIS DE TELECOMMUNICATIONS	80 000,00							80 000,00
628	DIVERS	15 600,00							15 600,00
633	IMPOTS, TAXES ET VERSEMENTS ASSIMILES SUR REMUNERATIONS (AUTRES ORG)	161 395,00	60 100,00				40,00		221 535,00
6411	PERSONNEL TITULAIRE	9 279 141,00							9 279 141,00
6412	ASSISTANTES MATERNELLES		5 387 400,00						5 387 400,00
6413	PERSONNEL NON TITULAIRE	1 631 200,00							1 631 200,00
6414	PERSONNEL REMUNERE A LA VACATION						3 700,00		3 700,00
645	CHARGES DE SECURITE SOCIALE ET DE PREVOYANCE	4 340 260,00	1 580 000,00				1 480,00		5 921 740,00
647	AUTRES CHARGES SOCIALES	51 517,00	57 050,00				20,00		108 587,00
651	AIDES A LA PERSONNE	35 000,00	2 287 000,00	11 689 500,00			1 008 000,00	16 000,00	15 035 500,00
652	FRAIS DE SEJOUR, FRAIS D'HEBERGEMENT, FRAIS D'INHUMATION		37 658 000,00	35 215 000,00			18 941 000,00	18 000,00	91 832 000,00
655	CONTRIBUTIONS OBLIGATOIRES		12 500,00					480 000,00	492 500,00
656	PARTICIPATIONS	365,00	26 100,00						1 035 998,00
657	SUBVENTIONS						302 000,00	156 550,00	458 550,00
658	CHARGES DIVERSES DE GESTION COURANTE		6 300,00						6 300,00
671	CHARGES EXCEPTIONNELLES SUR OPERATIONS DE GESTION		1 000,00						1 000,00
673	TITRES ANNULES SUR EXERCICES ANTERIEURS			4 000,00					16 000,00
RECETTES REELLES		52 500,00	1 066 200,00	8 910 400,00	209 000,00	800 000,00	10 391 000,00		21 429 100,00
6419	REMBOURSEMENTS SUR REMUNERATIONS DU PERSONNEL	25 000,00							25 000,00
645	CHARGES DE SECURITE SOCIALE ET DE PREVOYANCE	25 000,00							25 000,00
747	PARTICIPATIONS	2 500,00	530 000,00	3 334 000,00	209 000,00	800 000,00			4 875 500,00
748	COMPENSATIONS, ATTRIBUTIONS ET AUTRES PARTICIPATIONS						596 000,00		596 000,00
751	RECouvreMENTS DE DEPENSES D'AIDE SOCIALE		536 100,00	5 231 000,00			9 795 000,00		15 562 100,00
752	REVENUS DES IMMEUBLES			323 400,00					323 400,00
753	RECouvreMENT DES INDUS D'INSERTION ET D'AIDE SOCIALE			22 000,00					22 000,00
773	MANDATS ANNULES (EX. ANTER.) OU ATTEINTS PAR LA DECHEANCE QUADRIENNALE		100,00						100,00

(1) Détailler les comptes à trois chiffres sauf pour le compte 641 qui est décliné à quatre chiffres.

IV - ANNEXES	IV
PRESENTATION CROISEE PAR FONCTION	A1/5-4

Fonction 5-4 - REVENU MINIMUM D'INSERTION (hors RAR)

INVESTISSEMENT

Art.(1)	Libellé	1 INSERTION SOCIALE	2 SANTE	3 LOGEMENT	4 INSERTION PROFESSIONNELLE	5 EVALUATION DES DEPENSES ENGAGEES	6 DEPENSES DE STRUCTURE	8 AUTRES DEPENSES AU TITRE DU R.M.I.	TOTAL DE LA SOUS-FONCTION
	DEPENSES REELLES								
	Equipements départementaux								
	Equipements non départementaux (c/204)								
	RECETTES REELLES								

FONCTIONNEMENT

Art.(1)	Libellé	1 INSERTION SOCIALE	2 SANTE	3 LOGEMENT	4 INSERTION PROFESSIONNELLE	5 EVALUATION DES DEPENSES ENGAGEES	6 DEPENSES DE STRUCTURE	7 RMI-RMA		8 AUTRES DEPENSES AU TITRE DU R.M.I.	TOTAL DE LA SOUS-FONCTION
								71 RMI ALLOCATIONS	72 RMA		
	DEPENSES REELLES							10 000,00			10 000,00
651	AIDES A LA PERSONNE							10 000,00			10 000,00
	RECETTES REELLES							6 000,00			6 000,00
753	RECouvreMENT DES INDUS D'INSERTION ET D'AIDE SOCIALE							5 000,00			5 000,00
771	PRODUITS EXCEPTIONNELS SUR OPERATIONS DE GESTION							1 000,00			1 000,00

(1) Détailler les comptes à trois chiffres sauf pour le compte 641 qui est décliné à quatre chiffres.

IV - ANNEXES	IV
PRESENTATION CROISEE PAR FONCTION	A1/5-5

Fonction 5-5 - PERSONNES DEPENDANTES (APA) (hors RAR)

FONCTIONNEMENT

Art.(1)	Libellé	0 SERVICES COMMUNS	1 APA A DOMICILE	2 APA VERSEE AU BENEFICIAIRE EN ETABLISSEMENT	3 APA VERSEE A L'ETABLISSEMENT	TOTAL DE LA SOUS-FONCTION
DEPENSES REELLES		315 805,00	24 386 000,00	700 000,00	16 680 000,00	42 081 805,00
618	DIVERS	7 500,00				7 500,00
625	DEPLACEMENTS ET MISSIONS	40 000,00				40 000,00
633	IMPOTS, TAXES ET VERSEMENTS ASSIMILES SUR REMUNERATIONS (AUTRES ORG)	3 265,00				3 265,00
6411	PERSONNEL TITULAIRE	185 860,00				185 860,00
645	CHARGES DE SECURITE SOCIALE ET DE PREVOYANCE	78 180,00				78 180,00
647	AUTRES CHARGES SOCIALES	1 000,00				1 000,00
651	AIDES A LA PERSONNE		24 386 000,00	700 000,00	16 680 000,00	41 766 000,00
RECETTES REELLES		17 800 000,00	40 000,00	14 000,00	10 000,00	17 864 000,00
747	PARTICIPATIONS	17 800 000,00				17 800 000,00
753	RECOUVREMENT DES INDUS D'INSERTION ET D'AIDE SOCIALE		40 000,00	14 000,00	10 000,00	64 000,00

(1) Détailler les comptes à trois chiffres sauf pour le compte 641 qui est décliné à quatre chiffres.

IV - ANNEXES	IV
PRESENTATION CROISEE PAR FONCTION	A1/5-6

SOUS-FONCTION 5-6 - REVENU DE SOLIDARITE ACTIVE (hors RAR)

INVESTISSEMENT

Art.(1)	Libellé	1 INSERTION SOCIALE	2 SANTE	3 LOGEMENT	4 INSERTION PROFESSIONNELLE	5 EVALUATION DES DEPENSES ENGAGEES	6 DEPENSES DE STRUCTURE	8 AUTRES DEPENSES AU TITRE DU RSA	TOTAL DE LA SOUS-FONCTION
DEPENSES REELLES				424 750,00	60 000,00		1 000,00		485 750,00
Equipements départementaux				424 750,00	60 000,00		1 000,00		485 750,00
204	SUBVENTIONS D'EQUIPEMENT VERSEES			424 750,00	60 000,00				484 750,00
218	AUTRES IMMOBILISATIONS CORPORELLES						1 000,00		1 000,00
Equipements non départementaux (c/204)									
RECETTES REELLES									

FONCTIONNEMENT

Art.(1)	Libellé	1 INSERTION SOCIALE	2 SANTE	3 LOGEMENT	4 INSERTION PROFESSIONNELLE	5 EVALUATION DES DEPENSES ENGAGEES	6 DEPENSES DE STRUCTURE	7 ALLOCATIONS RSA	8 AUTRES DEPENSES AU TITRE DU RSA	TOTAL DE LA SOUS-FONCTION
DEPENSES REELLES		705 300,00		146 000,00	2 354 400,00		1 658 845,00	56 700 000,00	222 000,00	61 786 545,00
615	ENTRETIEN ET REPARATIONS	75 000,00								75 000,00
618	DIVERS	455 300,00		146 000,00	334 600,00		1 000,00			936 900,00
622	REMUNERATIONS D'INTERMEDIAIRES ET HONORAIRES	48 000,00								48 000,00
625	DEPLACEMENTS ET MISSIONS						43 500,00			43 500,00
633	IMPOTS, TAXES ET VERSEMENTS ASSIMILES SUR REMUNERATIONS (AUTRES ORG)						17 655,00			17 655,00
6411	PERSONNEL TITULAIRE						864 400,00			864 400,00
6413	PERSONNEL NON TITULAIRE						282 460,00			282 460,00
645	CHARGES DE SECURITE SOCIALE ET DE PREVOYANCE						444 300,00			444 300,00
647	AUTRES CHARGES SOCIALES						5 530,00			5 530,00
651	AIDES A LA PERSONNE	10 000,00			65 000,00			56 250 000,00		56 325 000,00
656	PARTICIPATIONS	117 000,00			1 954 800,00				68 000,00	2 139 800,00
657	SUBVENTIONS								134 000,00	134 000,00
673	TITRES ANNULES SUR EXERCICES ANTERIEURS							50 000,00		50 000,00
681	DOTATIONS AUX AMORTISSEMENTS ET AUX PROVISIONS - CHARGES DE FONCTIONNEMENT							400 000,00	20 000,00	420 000,00
RECETTES REELLES		250 000,00						739 000,00		989 000,00
747	PARTICIPATIONS	250 000,00								250 000,00
753	RECouvreMENT DES INDUS D'INSERTION ET D'AIDE SOCIALE							639 000,00		639 000,00
771	PRODUITS EXCEPTIONNELS SUR OPERATIONS DE GESTION							100 000,00		100 000,00

(1) Détailler les comptes à trois chiffres sauf pour le compte 641 qui est décliné à quatre chiffres.

IV - ANNEXES									IV
PRESENTATION CROISEE PAR FONCTION									A1/6

FONCTION 6 - RESEAUX ET INFRASTRUCTURES (hors RAR)

INVESTISSEMENT

Art.(1)	Libellé	0 SERVICES COMMUNS	1 EAUX ET ASSAINISSEMENT	2 ROUTES ET VOIRIE			3 INFRASTRUCTURES FERROVIAIRES ET AEROPORTUAIRES	4 INFRASTRUCTURES FLUVIALES, MARITIMES ET PORTUAIRES	8 AUTRES RESEAUX	TOTAL DE LA FONCTION
				21 RESEAU ROUTIER DEPARTEMENTAL	22 VIABILITE HIVERNALE ET ALEAS CLIMATIQUES	28 AUTRES RESEAUX DE VOIRIE				
DEPENSES REELLES		242 800,00	605 678,00	15 065 900,00	100 000,00	2 973 500,00	2 550 000,00		3 580 000,00	25 117 878,00
Equipements départementaux		242 800,00	5 500,00	14 779 100,00	100 000,00	711 500,00			420 000,00	16 258 900,00
203	FRAIS D'ETUDES, DE RECHERCHE ET DE DEVELOPPEMENT ET FRAIS D'INSERTION			491 000,00		20 000,00			8 000,00	519 000,00
211	TERRAINS			3 000,00						3 000,00
213	CONSTRUCTIONS			18 000,00						18 000,00
215	INSTALLATIONS, MATERIEL ET OUTILLAGE TECHNIQUES	8 800,00		534 200,00		31 500,00				574 500,00
218	AUTRES IMMOBILISATIONS CORPORELLES	10 000,00								10 000,00
231	IMMOBILISATIONS CORPORELLES EN COURS	29 000,00	5 500,00	12 390 400,00	100 000,00	640 000,00		412 000,00		13 576 900,00
238	AVANCES VERSEES SUR COMMANDES IMMOB. CORPORELLES	195 000,00		1 342 500,00		20 000,00				1 557 500,00
Equipements non départementaux (c/204)			600 178,00	286 800,00		2 262 000,00	2 550 000,00		3 160 000,00	8 858 978,00
RECETTES REELLES				517 000,00					500 000,00	1 017 000,00
131	SUBVENTIONS D'INVESTISSEMENT RATTACHEES A DES ACTIFS AMORTISSABLES								500 000,00	500 000,00
132	SUBVENTIONS D'INVESTISSEMENT RATTACHEES A DES ACTIFS NON AMORTISSABLES			17 000,00						17 000,00
134	FONDS AFFECTES A L'EQUIPEMENT NON AMORTISSABLE			500 000,00						500 000,00

FONCTIONNEMENT

Art.(1)	Libellé	0 SERVICES COMMUNS	1 EAUX ET ASSAINISSEMENT	2 ROUTES ET VOIRIE			3 INFRASTRUCTURES FERROVIAIRES ET AEROPORTUAIRES	4 INFRASTRUCTURES FLUVIALES, MARITIMES ET PORTUAIRES	8 AUTRES RESEAUX	TOTAL DE LA FONCTION
				21 RESEAU ROUTIER DEPARTEMENTAL	22 VIABILITE HIVERNALE ET ALEAS CLIMATIQUES	28 AUTRES RESEAUX DE VOIRIE				
DEPENSES REELLES		12 052 017,00		979 100,00	14 700,00	60 600,00	940 000,00		165 900,00	14 212 317,00
606	ACHATS NON STOCKES DE MATIERES ET FOURNITURES	1 151 100,00		57 800,00	13 700,00	7 500,00				1 230 100,00
613	LOCATIONS	125 800,00								125 800,00
615	ENTRETIEN ET REPARATIONS	290 900,00		920 300,00	1 000,00	7 900,00		7 400,00		1 220 100,00
618	DIVERS	67 336,00								67 336,00
621	PERSONNEL EXTERIEUR AU SERVICE	160 000,00								160 000,00
622	REMUNERATIONS D'INTERMEDIAIRES ET HONORAIRES	128,00								128,00
624	TRANSPORTS DE BIENS ET TRANSPORTS COLLECTIFS	1 200,00								1 200,00
626	FRAIS POSTAUX ET FRAIS DE TELECOMMUNICATIONS	45 500,00								45 500,00
628	DIVERS	10 300,00		1 000,00		45 200,00				56 500,00
633	IMPOTS, TAXES ET VERSEMENTS ASSIMILES SUR REMUNERATIONS (AUTRES ORG)	105 162,00								105 162,00
635	AUTRES IMPOTS, TAXES ET VERSEMENTS ASSIMILES (ADMINISTRATION DES IMPOTS)	13 000,00								13 000,00
6411	PERSONNEL TITULAIRE	7 123 000,00								7 123 000,00
6413	PERSONNEL NON TITULAIRE	178 030,00								178 030,00
645	CHARGES DE SECURITE SOCIALE ET DE PREVOYANCE	2 757 559,00								2 757 559,00
647	AUTRES CHARGES SOCIALES	22 852,00								22 852,00
656	PARTICIPATIONS						940 000,00	150 000,00		1 090 000,00
658	CHARGES DIVERSES DE GESTION COURANTE	150,00						8 500,00		8 650,00
RECETTES REELLES		22 000,00		457 000,00						479 000,00
703	REDEVANCES ET RECETTES D'UTILISATION DU DOMAINE			457 000,00						457 000,00
747	PARTICIPATIONS	22 000,00								22 000,00

(1) Détailler les comptes à trois chiffres sauf pour le compte 641 qui est décliné à quatre chiffres.

IV - ANNEXES	IV
PRESENTATION CROISEE PAR FONCTION	A1/7

Fonction 7 - AMENAGEMENT ET ENVIRONNEMENT (hors RAR)

INVESTISSEMENT

Art.(1)	Libellé	0 SERVICES COMMUNS	1 AMENAGEMENT ET DEVELOPPEMENT URBAIN	2 LOGEMENT	3 ENVIRONNEMENT		4 AMENAGEMENT ET DEVELOPPEMENT RURAL	TOTAL DE LA FONCTION
					31 ACTIONS EN MATIERE DE TRAITEMENT DES DECHETS	38 AUTRES ACTIONS EN FAVEUR DU MILIEU NATUREL		
DEPENSES REELLES			1 149 449,68	894 050,99		1 234 255,19		3 277 755,86
274	PRETS			300 000,00				300 000,00
Equipements départementaux						864 600,00		864 600,00
211	TERRAINS					860 000,00		860 000,00
215	INSTALLATIONS, MATERIEL ET OUTILLAGE TECHNIQUES					3 100,00		3 100,00
218	AUTRES IMMOBILISATIONS CORPORELLES					1 500,00		1 500,00
Equipements non départementaux (c/204)			1 149 449,68	594 050,99		369 655,19		2 113 155,86
RECETTES REELLES				150 000,00			600 000,00	750 000,00
133	FONDS AFFECTES A L'EQUIPEMENT AMORTISSABLE						600 000,00	600 000,00
274	PRETS			150 000,00				150 000,00

FONCTIONNEMENT

Art.(1)	Libellé	0 SERVICES COMMUNS	1 AMENAGEMENT ET DEVELOPPEMENT URBAIN	2 LOGEMENT	3 ENVIRONNEMENT		4 AMENAGEMENT ET DEVELOPPEMENT RURAL	TOTAL DE LA FONCTION
					31 ACTIONS EN MATIERE DE TRAITEMENT DES DECHETS	38 AUTRES ACTIONS EN FAVEUR DU MILIEU NATUREL		
DEPENSES REELLES		951 225,00	591 430,00	1 017 000,00		815 615,00		3 375 270,00
606	ACHATS NON STOCKES DE MATIERES ET FOURNITURES					2 500,00		2 500,00
611	CONTRATS DE PRESTATIONS DE SERVICES					53 500,00		53 500,00
613	LOCATIONS	4 000,00						4 000,00
615	ENTRETIEN ET REPARATIONS					2 000,00		2 000,00
618	DIVERS					1 805,00		1 805,00
622	REMUNERATIONS D'INTERMEDIAIRES ET HONORAIRES		100 000,00			1 000,00		101 000,00
623	PUBLICITE, PUBLICATIONS, RELATIONS PUBLIQUES	2 000,00				2 600,00		4 600,00
624	TRANSPORTS DE BIENS ET TRANSPORTS COLLECTIFS					3 800,00		3 800,00
628	DIVERS					10 975,00		10 975,00
633	IMPOTS, TAXES ET VERSEMENTS ASSIMILES SUR REMUNERATIONS (AUTRES ORG)	10 185,00						10 185,00
6411	PERSONNEL TITULAIRE	542 570,00						542 570,00
6413	PERSONNEL NON TITULAIRE	138 280,00						138 280,00
645	CHARGES DE SECURITE SOCIALE ET DE PREVOYANCE	240 552,00						240 552,00
647	AUTRES CHARGES SOCIALES	3 638,00						3 638,00
656	PARTICIPATIONS			72 000,00		435 222,00		507 222,00
657	SUBVENTIONS			945 000,00		302 213,00		1 247 213,00
671	CHARGES EXCEPTIONNELLES SUR OPERATIONS DE GESTION	10 000,00						10 000,00
739	REVERSEMENT ET RESTITUTION SUR IMPOTS ET TAXES		491 430,00					491 430,00
RECETTES REELLES			488 030,00	900 200,00		1 389 422,00		2 777 652,00
706	PRESTATIONS DE SERVICES					31 413,00		31 413,00
732	DROITS D'ENREGISTREMENT ET TAXES D'URBANISME		471 430,00			1 178 570,00		1 650 000,00
747	PARTICIPATIONS			760 000,00		179 439,00		939 439,00
752	REVENUS DES IMMEUBLES		16 600,00	20 200,00				36 800,00
778	AUTRES PRODUITS EXCEPTIONNELS			120 000,00				120 000,00

(1) Détailler les comptes à trois chiffres sauf pour le compte 641 qui est décliné à quatre chiffres.

IV - ANNEXES	IV
PRESENTATION CROISEE PAR FONCTION	A1/8

FONCTION 8 - TRANSPORTS (hors RAR)

INVESTISSEMENT

Art.(1)	Libellé	0 SERVICES COMMUNS	1 TRANSPORTS SCOLAIRES	2 TRANSPORTS PUBLICS DE VOYAGEURS		2 TRANSPORTS PUBLICS DE VOYAGEURS			8 AUTRES	TOTAL DE LA FONCTION
				21 ROUTIER	22 FERROVIAIRE	23 MARITIME	24 FLUVIAL	25 AERIEN		
DEPENSES REELLES										
Equipements départementaux										
Equipements non départementaux (c/204)										
RECETTES REELLES										

FONCTIONNEMENT

Art.(1)	Libellé	0 SERVICES COMMUNS	1 TRANSPORTS SCOLAIRES	2 TRANSPORTS PUBLICS DE VOYAGEURS		2 TRANSPORTS PUBLICS DE VOYAGEURS			8 AUTRES	TOTAL DE LA FONCTION
				21 ROUTIER	22 FERROVIAIRE	23 MARITIME	24 FLUVIAL	25 AERIEN		
DEPENSES REELLES		17 340,00	985 000,00							1 002 340,00
624	TRANSPORTS DE BIENS ET TRANSPORTS COLLECTIFS		924 000,00							924 000,00
647	AUTRES CHARGES SOCIALES	2 340,00								2 340,00
651	AIDES A LA PERSONNE		60 000,00							60 000,00
656	PARTICIPATIONS	15 000,00								15 000,00
657	SUBVENTIONS		1 000,00							1 000,00
RECETTES REELLES		106 000,00								106 000,00
703	REDEVANCES ET RECETTES D'UTILISATION DU DOMAINE	106 000,00								106 000,00

(1) Détailler les comptes à trois chiffres sauf pour le compte 641 qui est décliné à quatre chiffres.

IV - ANNEXES	IV
PRESENTATION CROISEE PAR FONCTION	A1/9

FONCTION 9 - DEVELOPPEMENT ECONOMIQUE (hors RAR)

INVESTISSEMENT

Art.(1)	Libellé	0 SERVICES COMMUNS	1 STRUCTURES D'ANIMATION ET DEVELOPPEMENT	2 AGRICULTURE ET PECHE		3 INDUSTRIE, COMMERCE ET ARTISANAT	4 DEVELOPPEMENT TOURISTIQUE	5 MAINTIEN SERVICES PUBLICS NON DEPARTEMENTAUX	TOTAL DE LA FONCTION
				21 LABORATOIRE DEPARTEMENTAL	28 AUTRES				
DEPENSES REELLES			150 000,00		1 337 136,81	905 849,50	711 040,50		3 104 026,81
261	TITRES DE PARTICIPATION						15 000,00		15 000,00
Equipements départementaux			60 000,00				303 000,00		363 000,00
203	FRAIS D'ETUDES, DE RECHERCHE ET DE DEVELOPPEMENT ET FRAIS D'INSERTION						90 000,00		90 000,00
215	INSTALLATIONS, MATERIEL ET OUTILLAGE TECHNIQUES						20 000,00		20 000,00
218	AUTRES IMMOBILISATIONS CORPORELLES						26 000,00		26 000,00
231	IMMOBILISATIONS CORPORELLES EN COURS		3 000,00				167 000,00		170 000,00
238	AVANCES VERSEES SUR COMMANDES IMMOB. CORPORELLES		57 000,00						57 000,00
Equipements non départementaux (c/204)			90 000,00		1 337 136,81	905 849,50	393 040,50		2 726 026,81
RECETTES REELLES							23 000,00		23 000,00
131	SUBVENTIONS D'INVESTISSEMENT RATTACHEES A DES ACTIFS AMORTISSABLES						23 000,00		23 000,00

FONCTIONNEMENT

Art.(1)	Libellé	0 SERVICES COMMUNS	1 STRUCTURES D'ANIMATION ET DEVELOPPEMENT	2 AGRICULTURE ET PECHE		3 INDUSTRIE, COMMERCE ET ARTISANAT	4 DEVELOPPEMENT TOURISTIQUE	5 MAINTIEN SERVICES PUBLICS NON DEPARTEMENTAUX	TOTAL DE LA FONCTION
				21 LABORATOIRE DEPARTEMENTAL	28 AUTRES				
DEPENSES REELLES		902 453,00	2 242 000,00		943 186,00	78 640,00	1 680 650,00		5 846 929,00
606	ACHATS NON STOCKES DE MATIERES ET FOURNITURES		7 000,00				77 200,00		84 200,00
613	LOCATIONS						9 000,00		9 000,00
615	ENTRETIEN ET REPARATIONS	5 000,00					36 450,00		41 450,00
616	PRIMES D'ASSURANCES						17 000,00		17 000,00
617	ETUDES ET RECHERCHES						91 500,00		91 500,00
618	DIVERS	9 200,00							9 200,00
622	REMUNERATIONS D'INTERMEDIAIRES ET HONORAIRES				20 000,00				20 000,00
623	PUBLICITE, PUBLICATIONS, RELATIONS PUBLIQUES	45 000,00			70 000,00				115 000,00
624	TRANSPORTS DE BIENS ET TRANSPORTS COLLECTIFS	5 000,00							5 000,00
628	DIVERS		6 200,00		3 500,00		6 500,00		16 200,00
633	IMPOTS, TAXES ET VERSEMENTS ASSIMILES SUR REMUNERATIONS (AUTRES ORG)	9 035,00							9 035,00
6411	PERSONNEL TITULAIRE	405 395,00							405 395,00
6413	PERSONNEL NON TITULAIRE	145 102,00							145 102,00
645	CHARGES DE SECURITE SOCIALE ET DE PREVOYANCE	209 033,00							209 033,00
647	AUTRES CHARGES SOCIALES	2 688,00							2 688,00
656	PARTICIPATIONS		1 993 000,00		43 186,00				2 036 186,00
657	SUBVENTIONS	67 000,00	235 800,00		806 500,00	78 640,00	1 443 000,00		2 630 940,00
RECETTES REELLES			45 200,00		3 500,00				48 700,00
752	REVENUS DES IMMEUBLES		14 500,00		3 500,00				18 000,00
757	REDEVANCES VERSEES PAR LES FERMIERS ET CONCESSIONNAIRES		30 700,00						30 700,00

(1) Détailler les comptes à trois chiffres sauf pour le compte 641 qui est décliné à quatre chiffres.

IV - ANNEXES	IV
ELEMENTS DU BILAN - ETAT DE LA DETTE DETAIL DES CREDITS DE TRESORERIE	B1.1

B1.1 - DETAIL DES CREDITS DE TRESORERIE (1)

Nature (Pour chaque ligne, indiquer le numéro de contrat)	Date de la décision de réaliser la ligne de trésorerie (2)	Montant maximum autorisé au 01/01/2018	Montants des tirages en 2017	Montants des remboursements 2017		Encours restant dû au 01/01/2018
				Intérêts (3)	Remboursement du tirage	
5191 Avances du Trésor		0,00	0,00	0,00	0,00	0,00
5192 Avances de trésorerie		0,00	0,00	0,00	0,00	0,00
51931 Lignes de trésorerie		10 000 000,00	27 610 000,00	1 747,92	27 610 000,00	0,00
47-01163723CT3CD47	19/05/2016	0,00	16 180 000,00	163,89	16 180 000,00	0,00
47-01163723CT4CD47	31/05/2017	10 000 000,00	11 430 000,00	1 584,03	11 430 000,00	0,00
51932 Lignes de trésorerie liées à un emprunt		0,00	0,00	0,00	0,00	0,00
5194 Billets de trésorerie		0,00	0,00	0,00	0,00	0,00
5198 Autres crédits de trésorerie		0,00	0,00	0,00	0,00	0,00
519 Crédits de trésorerie (Total)		10 000 000,00	27 610 000,00	1 747,92	27 610 000,00	0,00

(1) Circulaire n°NOR/INT/B/89/00071/C du 22/02/1989.

(2) Indiquer la date de délibération de l'assemblée autorisant la ligne de trésorerie ou la date de la décision de l'ordonnateur de réaliser la ligne de trésorerie sur la base d'un montant maximum autorisé par l'organe délibérant (article L.2122-22 du CGCT).

(3) Il s'agit des intérêts comptabilisés au compte 6615, sauf pour les emprunts assortis d'une option tirage sur ligne de trésorerie pour lesquels les intérêts sont comptabilisés au compte 6611 et sauf pour les billets de trésorerie pour lesquels les intérêts sont comptabilisés au compte 6618

IV - ANNEXES
ELEMENTS DU BILAN - ETAT DE LA DETTE
REPARTITION PAR NATURE DE DETTES

IV
B1.2

B1.2 - REPARTITION PAR NATURE DE DETTES (hors 16449 et 166)

Nature (Pour chaque ligne, indiquer le numéro de contrat)	Emprunts et Dettes à l'origine du contrat													
	Organisme prêteur ou chef de file	Date de signature	Date d'émission ou date de mobilisation (1)	Date du premier remboursement	Nominal (2)	Type de taux d'intérêt (3)	Index (4)	Taux initial		Devise	Périodicité des remboursements (6)	Profil d'amortissement (7)	Possibilité de rembt anticipé O/N	Catégorie d'emprunt (8)
								Niveau de taux (5)	Taux actuariel					
163 Emprunts obligataires (Total)					0,00									
164 Emprunts auprès des établissements de crédit (Total)					398 813 414,30									
1641 Emprunts en euros (Total)					325 563 414,30									
176 / MIN021935EUR	CAISSE FRANCAISE FINANC LOCAL	24/07/2000	31/10/2000	01/01/2001	7 622 450,86	F		6,12	6,12	EUR	A	P	O	A-1
185 / 70/103/001	SOCIETE GENERALE	25/06/2001	25/06/2001	25/09/2001	7 622 450,86	F		4,89	5,05	EUR	T	C	O	B-1
198 / 00777932692h	CREDIT FONCIER DE FRANCE	27/06/2003	06/10/2003	06/10/2004	5 000 000,00	F		4,13	4,25	EUR	T	C	O	A-1
199 / MIN216666EUR	CAISSE FRANCAISE FINANC LOCAL	26/12/2003	01/07/2004	01/07/2005	2 920 000,00	F		3,95	4,01	EUR	A	C	O	B-1
205 / 16068/002/006	SOCIETE GENERALE	13/12/2005	20/12/2005	02/01/2007	6 000 000,00	V	EONIA	2,49	1,19	EUR	T	C	O	A-1
206 / 00778013892Z	CREDIT FONCIER DE FRANCE	14/12/2005	29/12/2005	01/03/2007	5 000 000,00	F		4,19	4,12	EUR	T	C	O	A-1
207 / 00778086792K	CREDIT FONCIER DE FRANCE	21/08/2006	28/12/2006	01/01/2008	5 000 000,00	V	EONIA	3,69	1,55	EUR	A	C	O	A-1
209 / MIN249482EUR/0262682	CAISSE FRANCAISE FINANC LOCAL	06/07/2007	27/12/2007	01/04/2008	3 000 000,00	F		4,69	4,84	EUR	T	C	O	A-1
210 / 00021822371	CAISSE REGIONALE CREDIT AGR.	09/07/2007	27/12/2007	01/04/2008	1 000 000,00	F		4,26	4,33	EUR	T	C	O	A-1
213 / 00053622147	CAISSE REGIONALE CREDIT AGR.	07/11/2008	18/12/2008	18/11/2009	750 000,00	F		4,95	4,96	EUR	A	P	O	A-1
214 / 0385/105/001	SOCIETE GENERALE	23/12/2008	30/12/2008	30/12/2009	2 550 000,00	F		4,28	4,34	EUR	A	C	O	A-1
215 / MPH267679EUR/0285824	CAISSE FRANCAISE FINANC LOCAL	28/12/2009	31/12/2009	01/01/2011	20 000 000,00	V	EURIBOR12M	1,50	3,04	EUR	A	C	O	A-1
216 / MON273662EUR	CAISSE FRANCAISE FINANC LOCAL	08/12/2010	22/12/2010	01/04/2011	750 000,00	F		1,85	1,86	EUR	T	P	O	A-1
217 / 8733634	CE AQUITAINE POITOU-CHARENTES	18/11/2010	27/12/2010	27/12/2011	3 395 478,59	F		3,19	3,19	EUR	A	P	O	A-1
218 / 001021692U	CREDIT FONCIER DE FRANCE	16/12/2010	20/12/2010	30/09/2011	4 000 000,00	F		3,95	4,00	EUR	T	C	O	A-1
220 / 001453492Z	CREDIT FONCIER DE FRANCE	05/10/2011	07/11/2011	30/11/2012	2 500 000,00	V	EURIBOR03M	2,72	1,44	EUR	T	P	O	A-1
221 / MON276770EUR	DEXIA CREDIT LOCAL	02/12/2011	15/12/2011	01/01/2013	30 000 000,00	F		4,51	4,51	EUR	A	P	O	A-1
222 / 1212368	CDC	30/12/2011	31/12/2011	01/08/2012	5 000 000,00	V	EURIBOR03M	2,69	2,02	EUR	T	C	O	A-1
223 / 1212367	CDC	30/12/2011	31/12/2011	01/08/2012	4 540 000,00	V	LEP	4,10	3,12	EUR	T	C	O	A-1
224 / 0754/106/001	SOCIETE GENERALE	04/04/2012	30/06/2012	30/09/2012	4 000 000,00	F		4,83	4,99	EUR	T	C	O	A-1
225 / 001820202A	CREDIT FONCIER DE FRANCE	10/04/2012	20/04/2012	20/07/2012	3 000 000,00	F		4,87	5,05	EUR	T	C	O	A-1
226 / 00087542180	CAISSE REGIONALE CREDIT AGR.	07/06/2012	27/12/2012	21/03/2013	2 700 000,00	F		4,72	4,81	EUR	T	P	O	A-1
227 / 18510/003/001	SOCIETE GENERALE	22/06/2012	13/08/2012	01/11/2012	2 000 000,00	V	LEP	5,14	3,99	EUR	T	C	O	A-1
228 / 0812/107/001	SOCIETE GENERALE	23/10/2012	30/10/2012	30/01/2013	3 000 000,00	F		4,10	4,22	EUR	T	C	O	A-1
229 / 1234778	CDC	20/11/2012	17/12/2012	01/06/2013	3 000 000,00	V	EURIBOR03M	2,50	2,29	EUR	T	C	O	A-1
230 / 002092692L	CREDIT FONCIER DE FRANCE	20/11/2012	20/12/2012	20/03/2013	10 000 000,00	F		4,48	4,63	EUR	T	C	O	A-1
231 / 1233943	CDC	08/11/2012	17/12/2012	01/08/2013	15 000 000,00	V	EURIBOR03M	2,60	2,45	EUR	T	C	O	A-1
232 / MON279954EUR	CAISSE FRANCAISE FINANC LOCAL	20/06/2013	23/07/2013	01/08/2014	10 000 000,00	F		3,37	3,40	EUR	A	C	O	A-1
233 / MON279955EUR	CAISSE FRANCAISE FINANC LOCAL	20/06/2013	23/07/2013	01/08/2014	10 000 000,00	V	EURIBOR12M	2,13	1,73	EUR	A	C	O	A-1
234 / 0918/108/001	SOCIETE GENERALE	29/07/2013	02/09/2013	02/12/2013	10 000 000,00	F		3,25	3,34	EUR	T	C	O	A-1
235 / 00003210592V	CREDIT FONCIER DE FRANCE	30/10/2014	18/11/2014	18/02/2015	5 000 000,00	F		1,99	2,02	EUR	T	C	O	A-1
236 / 1119	SOCIETE GENERALE	06/11/2014	15/12/2014	15/12/2015	5 000 000,00	V	EURIBOR12M	1,28	1,04	EUR	A	C	O	A-1
237 / MON501138EUR	CAISSE FRANCAISE FINANC LOCAL	24/10/2014	01/12/2014	01/12/2015	10 000 000,00	V	EURIBOR12M	1,24	0,82	EUR	A	C	O	A-1
238 / 0421 0116372 01	ARKEA BANQUE E&I	03/11/2014	17/12/2014	30/11/2015	5 000 000,00	V	EURIBOR12M	1,39	1,09	EUR	A	C	O	A-1
239 / MIN500120EUR	CAISSE FRANCAISE FINANC LOCAL	10/06/2014	30/01/2015	01/05/2015	5 000 000,00	F		3,26	3,32	EUR	T	C	O	A-1
240 / 0035771U	CREDIT FONCIER DE FRANCE	24/06/2015	06/07/2015	06/07/2016	3 000 000,00	F		1,44	1,45	EUR	A	C	O	A-1
241 / 9588769	CE AQUITAINE POITOU-CHARENTES	15/07/2015	15/12/2015	05/04/2016	2 000 000,00	F		1,52	1,54	EUR	T	P	O	A-1
242 / MON506419EUR	CAISSE FRANCAISE FINANC LOCAL	23/07/2015	07/09/2015	01/01/2016	5 000 000,00	F		1,82	1,85	EUR	T	C	O	A-1
243 / 00003659292Y	CREDIT FONCIER DE FRANCE	29/07/2015	10/08/2015	10/11/2015	5 000 000,00	F		1,82	1,85	EUR	T	C	O	A-1
244 / MON508141EUR	CAISSE FRANCAISE FINANC LOCAL	10/12/2015	18/12/2015	01/04/2016	4 000 000,00	F		1,58	1,60	EUR	T	C	O	A-1
245 / 0038911	CREDIT FONCIER DE FRANCE	15/12/2015	22/12/2015	22/12/2016	4 000 000,00	F		1,64	1,65	EUR	A	C	O	A-1
246 / MON509235EUR	CAISSE FRANCAISE FINANC LOCAL	17/06/2016	12/07/2016	01/11/2016	7 000 000,00	F		1,29	1,31	EUR	T	C	O	A-1
247 / 617923A	CREDIT FONCIER DE FRANCE	07/07/2016	19/07/2016	19/10/2016	3 000 000,00	F		1,35	1,37	EUR	T	C	O	A-1
248 / 9850730	CE AQUITAINE POITOU-CHARENTES	14/12/2016	27/12/2016	27/03/2017	8 000 000,00	F		1,12	1,14	EUR	T	P	O	A-1

IV - ANNEXES
ELEMENTS DU BILAN - ETAT DE LA DETTE
REPARTITION PAR NATURE DE DETTES

IV
B1.2

B1.2 - REPARTITION PAR NATURE DE DETTES (hors 16449 et 166)

Nature (Pour chaque ligne, indiquer le numéro de contrat)	Emprunts et Dettes à l'origine du contrat													
	Organisme prêteur ou chef de file	Date de signature	Date d'émission ou date de mobilisation (1)	Date du premier remboursement	Nominal (2)	Type de taux d'intérêt (3)	Index (4)	Taux initial		Devise	Périodicité des remboursements (6)	Profil d'amortissement (7)	Possibilité de rembt anticipé O/N	Catégorie d'emprunt (8)
								Niveau de taux (5)	Taux actuariel					
249 / MON514347EUR	CAISSE FRANCAISE FINANC LOCAL	19/12/2016	29/12/2016	01/01/2018	5 000 000,00	V	EURIBOR12M	0,35	0,37	EUR	A	C	O	A-1
250 / DD08715393	ARKEA BANQUE E&I	27/12/2016	30/12/2016	28/02/2017	5 000 000,00	F		0,87	0,89	EUR	T	C	O	A-1
251 / 1571/110/001	SOCIETE GENERALE	27/12/2016	30/12/2016	30/12/2017	2 000 000,00	V	EURIBOR12M	0,34	0,35	EUR	A	C	O	A-1
252 / 283210	CDC	07/10/2013	25/07/2017	01/07/2018	17 000 000,00	V	LIVRET A	1,75	1,75	EUR	A	C	N	A-1
253 / 66358	CDC	01/09/2017	01/09/2018	01/09/2018	1 000 000,00	F		0,00	0,00	EUR	A	C	N	A-1
254 / MON517256EUR	CAISSE FRANCAISE FINANC LOCAL	27/09/2017	27/10/2017	01/02/2018	3 500 000,00	F		1,90	1,92	EUR	T	C	N	A-1
255 / 0959658	C. E. AQUITAINE NORD	25/09/2017	20/12/2017	20/12/2018	7 000 000,00	F		1,56	1,57	EUR	A	P	N	A-1
256 / 10000528552	CAISSE REGIONALE CREDIT AGR.	05/09/2016	20/12/2017	20/12/2018	5 000 000,00	F		1,32	1,35	EUR	A	P	O	A-1
20802 / 00778091192T	CREDIT FONCIER DE FRANCE	01/02/2012	01/02/2012	01/02/2013	4 500 000,00	F		2,66	2,70	EUR	A	C	O	A-1
21202 / 0371/104/002	SOCIETE GENERALE	25/11/2008	30/12/2011	30/06/2012	5 963 033,99	F		4,76	4,94	EUR	M	P	O	A-1
21203 / 0371/104/003	SOCIETE GENERALE	25/11/2008	30/12/2011	30/06/2012	6 000 000,00	F		4,59	4,76	EUR	M	P	O	B-1
21802 / 001021692U	CREDIT FONCIER DE FRANCE	16/12/2010	20/12/2010	30/12/2011	3 250 000,00	V	EURIBOR06M	1,98	0,75	EUR	S	P	O	A-1
1643 Emprunts en devises (Total)					0,00									
16441 Emprunts assortis d'une option de tirage sur ligne de trésorerie (Total)(9)					73 250 000,00									
186 / 116153	CREDIT AGRICOLE CIB	15/10/2001	22/10/2001	15/10/2002	5 000 000,00	V	EURIBOR12M	1,75	1,52	EUR	A	C	O	A-1
188 / 00116633/PA2484/002	CREDIT AGRICOLE CIB	19/11/2001	22/11/2001	19/11/2002	4 000 000,00	F		3,52	2,92	EUR	T	C	O	A-1
189 / 00116633/PA2484/001	CREDIT AGRICOLE CIB	19/11/2001	22/11/2001	19/11/2002	4 000 000,00	F		3,09	2,50	EUR	T	C	O	A-1
190 / 119323	CREDIT AGRICOLE CIB	18/12/2001	26/12/2001	18/06/2002	4 000 000,00	F		3,33	3,50	EUR	T	P	O	A-1
191 / 119323	CREDIT AGRICOLE CIB	18/12/2001	11/03/2002	18/06/2002	2 000 000,00	F		3,45	4,48	EUR	T	C	O	A-1
193 / 128833	CREDIT AGRICOLE CIB	16/12/2002	27/12/2002	16/12/2003	5 500 000,00	V	EURIBOR12M	2,90	3,23	EUR	T	C	O	A-1
194 / LT020137	CREDIT AGRICOLE CIB	31/07/2002	24/12/2002	15/07/2003	10 000 000,00	F		3,29	2,21	EUR	A	C	O	A-1
195 / 131023	CREDIT AGRICOLE CIB	26/12/2002	24/03/2003	29/12/2003	5 000 000,00	F		4,58	4,64	EUR	A	C	O	A-1
200 / LT030299	CREDIT AGRICOLE CIB	08/01/2004	30/10/2004	15/11/2004	2 000 000,00	V	TAM	2,20	1,12	EUR	A	C	O	A-1
201 / XU00174983	CREDIT AGRICOLE CIB	28/12/2004	29/12/2005	29/03/2006	4 750 000,00	F		3,40	3,49	EUR	T	C	O	A-1
203 / 15858/001/001	SOCIETE GENERALE	24/08/2005	14/11/2005	02/01/2006	6 000 000,00	F		3,60	3,70	EUR	T	C	O	A-1
204 / LT050260	CREDIT AGRICOLE CIB	28/11/2005	20/12/2005	15/12/2006	6 000 000,00	V	TAM	2,18	0,63	EUR	A	C	O	A-1
219 / LT109682	CREDIT AGRICOLE CIB	22/12/2010	27/12/2010	15/09/2011	15 000 000,00	V	EURIBOR03M	0,88	0,67	EUR	T	C	O	A-1
165 Dépôts et cautionnements reçus (Total)					0,00									
167 Emprunts et dettes assortis de conditions particulières (Total)					0,00									
1671 Avances consolidées du Trésor (Total)					0,00									
1672 Emprunts sur comptes spéciaux du Trésor (Total)					0,00									
1675 Dettes pour M.E.T.P. et PPP (Total)					0,00									
1676 Dettes envers locataires-acquéreurs (Total)					0,00									
1678 Autres emprunts et dettes (Total)					0,00									
168 Autres emprunts et dettes assimilés (Total)					0,00									
1681 Autres emprunts (Total)					0,00									
1682 Bons à moyen terme négociables (Total)					0,00									

IV - ANNEXES
ELEMENTS DU BILAN - ETAT DE LA DETTE
REPARTITION PAR NATURE DE DETTES

IV

B1.2

B1.2 - REPARTITION PAR NATURE DE DETTES (hors 16449 et 166)

Nature (Pour chaque ligne, indiquer le numéro de contrat)	Emprunts et Dettes à l'origine du contrat													
	Organisme prêteur ou chef de file	Date de signature	Date d'émission ou date de mobilisation (1)	Date du premier remboursement	Nominal (2)	Type de taux d'intérêt (3)	Index (4)	Taux initial		Devise	Périodicité des remboursements (6)	Profil d'amortissement (7)	Possibilité de rembt anticipé O/N	Catégorie d'emprunt (8)
								Niveau de taux (5)	Taux actuariel					
1687 Autres dettes (Total)					0,00									
TOTAL GENERAL					398 813 414,30									

(1) Si un emprunt donne lieu à plusieurs mobilisations, indiquer la date de la dernière mobilisation

(2) Nominal : montant emprunté à l'origine.

(3) Type de taux d'intérêt : F : fixe ; V : variable simple ; C : complexe (c'est-à-dire un taux variable qui n'est pas seulement défini comme la simple addition d'un taux usuel de référence et d'une marge exprimée en point de pourcentage).

(4) Mentionner le ou les types d'index (ex : Euribor 3 mois, ...)

(5) Indiquer le niveau de taux à l'origine du contrat.

(6) Indiquer la périodicité des remboursements : A : annuelle ; M : mensuelle ; B : bimestrielle ; S : semestrielle ; T : trimestrielle ; X : autre.

(7) Indiquer C pour amortissement constant, P pour amortissement progressif, F pour in fine, X pour autres, à préciser.

(8) Catégorie d'emprunt à l'origine: Exemple A-1. Cf. la classification des emprunts suivant la typologie de la circulaire IOCB1015077C du 25 juin 2010 sur les produits financiers offerts aux collectivités territoriales.

IV - ANNEXES
ELEMENTS DU BILAN - ETAT DE LA DETTE
REPARTITION PAR NATURE DE DETTES

IV

B1.2

B1.2 - REPARTITION PAR NATURE DE DETTES (hors 16449 et 166) (suite)

Nature (Pour chaque ligne, indiquer le numéro de contrat)	Emprunts et Dettes au 01/01/2018											ICNE de l'exercice
	Couverture ? O/N (10)	Montant couvert	Catégorie d'emprunt après couverture éventuelle (11)	Capital restant dû au 01/01/2018	Durée résiduelle (en années)	Taux d'intérêt			Annuité de l'exercice			
						Type de taux (12)	Index (13)	Niveau de taux d'intérêt à la date de vote du budget (14)	Capital	Charges d'intérêt (15)	Intérêts perçus (le cas échéant) (16)	
163 Emprunts obligataires (Total)		0,00		0,00					0,00	0,00	0,00	0,00
164 Emprunts auprès des établissements de crédit (Total)		6 292 011,56		262 437 220,26					22 678 859,84	6 384 827,96	18 370,53	2 380 320,06
1641 Emprunts en euros (Total)		4 692 011,56		235 178 720,26					19 104 709,84	5 935 126,85	18 370,53	2 351 777,96
176 / MIN021935EUR	O	4 692 011,56	A-1	4 692 011,56	12,00	F		5,65	246 580,56	287 151,11	18 370,53	271 315,01
185 / 70/103/001	N	0,00		1 333 928,62	3,48	C		4,89	381 122,56	59 029,76	0,00	776,54
198 / 00777932692h	N	0,00		1 500 000,00	5,76	F		4,13	250 000,00	62 734,38	0,00	12 317,71
199 / MIN216666EUR	N	0,00		1 022 000,00	6,50	C		3,95	146 000,00	40 929,68	0,00	17 589,35
205 / 16068/002/006	N	0,00		2 700 000,00	8,00	F		2,43	300 000,00	60 993,00	0,00	14 580,00
206 / 00778013892Z	N	0,00		2 250 000,00	8,91	F		4,19	250 000,00	91 590,78	0,00	6 983,33
207 / 00778086792K	N	0,00		2 500 000,00	9,00	F		2,69	250 000,00	68 184,03	0,00	61 197,50
209 / MIN249482EUR/0262682	N	0,00		1 050 000,00	5,00	F		4,69	200 000,00	46 359,34	0,00	10 076,98
210 / 00021822371	N	0,00		349 999,87	5,00	F		4,26	66 666,68	13 845,00	0,00	2 984,70
213 / 00053622147	N	0,00		366 099,53	5,88	F		4,95	53 890,79	18 121,93	0,00	1 820,65
214 / 0385/105/001	N	0,00		1 020 000,00	5,99	F		4,28	170 000,00	44 262,33	0,00	101,06
215 / MPH267679EUR/0285824	N	0,00		13 000 000,00	12,00	F		3,38	1 000 000,00	445 502,78	0,00	410 106,66
216 / MON273662EUR	N	0,00		438 037,18	8,00	F		1,85	49 611,94	7 760,82	0,00	1 776,94
217 / 8733634	N	0,00		1 571 451,45	4,99	F		3,19	294 867,95	50 129,30	0,00	446,28
218 / 001021692U	N	0,00		2 266 666,58	8,49	F		3,95	266 666,68	86 761,01	0,00	219,44
220 / 001453492Z	N	0,00		1 637 338,51	9,66	V	EURIBOR03M	1,10	165 810,28	17 579,36	0,00	1 395,13
221 / MON276770EUR	N	0,00		22 107 827,00	9,00	F		4,51	1 798 272,03	997 063,00	0,00	913 451,45
222 / 1212368	N	0,00		3 166 666,73	9,33	V	EURIBOR03M	1,65	333 333,36	50 847,99	0,00	7 786,94
223 / 1212367	N	0,00		2 875 333,39	9,33	V	LEP	2,60	302 666,64	71 807,67	0,00	10 905,87
224 / 0754/106/001	N	0,00		2 533 333,33	9,49	F		4,83	266 666,68	119 148,95	0,00	304,11
225 / 001820202A	N	0,00		1 900 000,00	9,30	F		4,87	200 000,00	90 108,53	0,00	16 558,00
226 / 00087542180	N	0,00		2 001 097,44	9,97	F		4,72	160 556,11	91 637,73	0,00	2 413,15
227 / 18510/003/001	N	0,00		1 300 000,07	9,58	V	LEP	3,64	133 333,32	45 495,01	0,00	6 980,82
228 / 0812/107/001	N	0,00		2 000 000,00	9,83	F		4,10	200 000,00	80 018,34	0,00	12 710,00
229 / 1234778	N	0,00		2 050 000,00	10,16	V	EURIBOR03M	1,96	200 000,00	39 263,59	0,00	3 023,21
230 / 002092692L	N	0,00		6 666 666,60	9,97	F		4,48	666 666,68	291 428,15	0,00	8 213,33
231 / 1233943	N	0,00		10 500 000,00	10,33	V	EURIBOR03M	2,07	1 000 000,00	212 374,22	0,00	32 759,17
232 / MON279954EUR	N	0,00		7 333 333,32	10,58	F		3,37	666 666,67	247 133,33	0,00	93 559,82
233 / MON279955EUR	N	0,00		7 333 333,32	10,58	V	EURIBOR12M	1,46	666 666,67	108 405,00	0,00	41 040,00
234 / 0918/108/001	N	0,00		7 166 666,61	10,67	F		3,25	666 666,68	227 891,21	0,00	17 017,36
235 / 00003210592V	N	0,00		4 000 000,04	11,88	F		1,99	333 333,32	77 112,50	0,00	8 526,00
236 / 1119	N	0,00		4 250 000,00	16,95	V	EURIBOR12M	0,95	250 000,00	40 935,76	0,00	1 688,89
237 / MON501138EUR	N	0,00		8 500 000,00	16,91	V	EURIBOR12M	0,72	500 000,00	62 308,54	0,00	4 820,00
238 / 0421 0116372 01	N	0,00		4 000 000,01	11,91	V	EURIBOR12M	0,98	333 333,33	39 785,00	0,00	3 097,42
239 / MIN500120EUR	N	0,00		4 083 333,37	12,08	F		3,26	333 333,32	129 041,67	0,00	19 932,07
240 / 0035771U	N	0,00		2 600 000,00	12,51	F		1,44	200 000,00	37 440,00	0,00	16 853,92
241 / 9588769	N	0,00		1 848 202,88	18,01	F		1,52	88 567,92	27 589,44	0,00	6 323,21
242 / MON506419EUR	N	0,00		4 333 333,36	12,75	F		1,82	333 333,32	76 591,67	0,00	18 002,17

IV - ANNEXES
ELEMENTS DU BILAN - ETAT DE LA DETTE
REPARTITION PAR NATURE DE DETTES

IV

B1.2

B1.2 - REPARTITION PAR NATURE DE DETTES (hors 16449 et 166) (suite)

Nature (Pour chaque ligne, indiquer le numéro de contrat)	Emprunts et Dettes au 01/01/2018											ICNE de l'exercice
	Couverture ? O/N (10)	Montant couvert	Catégorie d'emprunt après couverture éventuelle (11)	Capital restant dû au 01/01/2018	Durée résiduelle (en années)	Taux d'intérêt			Annuité de l'exercice			
						Type de taux (12)	Index (13)	Niveau de taux d'intérêt à la date de vote du budget (14)	Capital	Charges d'intérêt (15)	Intérêts perçus (le cas échéant) (16)	
243 / 00003659292Y	N	0,00		4 250 000,03	12,61	F		1,82	333 333,32	75 075,00	0,00	9 878,94
244 / MON508141EUR	N	0,00		3 533 333,31	13,00	F		1,58	266 666,68	54 246,67	0,00	12 763,08
245 / 0038911	N	0,00		3 466 666,66	12,97	F		1,64	266 666,67	56 853,33	0,00	1 294,03
246 / MON509235EUR	N	0,00		6 416 666,65	13,58	F		1,29	466 666,68	80 517,50	0,00	12 514,40
247 / 617923A	N	0,00		2 750 000,00	13,54	F		1,35	200 000,00	36 112,50	0,00	6 828,87
248 / 9850730	N	0,00		7 641 067,44	18,99	F		1,12	362 969,53	84 059,03	0,00	905,72
249 / MON514347EUR	N	0,00		5 000 000,00	14,00	V	EURIBOR12M	0,35	333 333,33	17 888,89	0,00	16 514,82
250 / DD08715393	N	0,00		4 666 666,68	13,91	F		0,87	333 333,32	39 512,50	0,00	3 246,39
251 / 1571/110/001	N	0,00		1 900 000,00	19,00	V	EURIBOR12M	0,34	100 000,00	6 549,72	0,00	17,00
252 / 283210	N	0,00		17 000 000,00	39,50	V	LIVRET A	1,75	425 000,00	277 779,43	0,00	145 428,60
253 / 66358	N	0,00		1 000 000,00	19,67	F		0,00	50 000,00	0,00	0,00	0,00
254 / MON517256EUR	N	0,00		3 500 000,00	29,83	F		1,90	116 666,68	66 407,63	0,00	10 480,98
255 / 0959658	N	0,00		7 000 000,00	19,97	F		1,56	300 935,75	109 200,00	0,00	3 149,48
256 / 10000528552	N	0,00		5 000 000,00	14,97	F		1,32	303 236,06	66 916,67	0,00	1 894,36
20802 / 00778091192T	N	0,00		3 000 000,00	9,08	F		2,66	300 000,00	80 908,33	0,00	66 433,50
21202 / 0371/104/002	N	0,00		3 420 041,79	5,99	F		4,76	502 015,73	159 056,44	0,00	385,83
21203 / 0371/104/003	N	0,00		3 441 243,30	5,99	C		4,59	505 127,82	154 326,68	0,00	374,35
21802 / 001021692U	N	0,00		1 946 373,63	8,49	V	EURIBOR06M	0,28	214 144,78	5 354,62	0,00	13,42
1643 Emprunts en devises (Total)		0,00		0,00					0,00	0,00	0,00	0,00
16441 Emprunts assortis d'une option de tirage sur ligne de trésorerie (Total)(9)		1 600 000,00		27 258 500,00					3 574 150,00	449 701,11	0,00	28 542,10
186 / 116153	N	0,00		1 000 000,00	3,78	V	EURIBOR12M	0,07	250 000,00	701,50	0,00	112,13
188 / 00116633/PA2484/002	O	800 000,00	A-1	800 000,00	3,88	F		3,79	200 000,00	59 502,21	0,00	2 212,00
189 / 00116633/PA2484/001	O	800 000,00	A-1	800 000,00	3,88	F		3,79	200 000,00	59 502,21	0,00	2 212,00
190 / 119323	N	0,00		800 000,00	3,96	F		3,71	200 000,00	28 206,31	0,00	803,83
191 / 119323	N	0,00		400 000,00	3,96	F		4,49	100 000,00	16 479,26	0,00	485,87
193 / 128833	N	0,00		1 375 000,00	4,96	F		3,32	275 000,00	46 030,42	0,00	1 521,67
194 / LT020137	N	0,00		2 500 000,00	4,53	V	TAM	-0,10	500 000,00	0,00	0,00	0,00
195 / 131023	N	0,00		1 250 000,00	4,99	F		4,58	250 000,00	57 981,77	0,00	508,33
200 / LT030299	N	0,00		600 000,00	5,87	V	TAM	0,02	100 000,00	142,35	0,00	14,95
201 / XU00174983	N	0,00		1 750 000,00	6,99	F		3,40	250 000,00	57 085,76	0,00	283,33
203 / 15858/001/001	N	0,00		2 400 000,00	7,75	F		3,60	300 000,00	83 490,00	0,00	18 900,00
204 / LT050260	N	0,00		2 400 000,00	7,95	V	TAM	0,19	300 000,00	4 508,97	0,00	172,95
219 / LT109682	N	0,00		11 183 500,00	12,71	V	EURIBOR03M	0,32	649 150,00	36 070,35	0,00	1 315,04
165 Dépôts et cautionnements reçus (Total)		0,00		0,00					0,00	0,00	0,00	0,00
167 Emprunts et dettes assortis de conditions particulières (Total)		0,00		0,00					0,00	0,00	0,00	0,00
1671 Avances consolidées du Trésor (Total)		0,00		0,00					0,00	0,00	0,00	0,00
1672 Emprunts sur comptes spéciaux du Trésor (Total)		0,00		0,00					0,00	0,00	0,00	0,00

IV - ANNEXES	IV
ELEMENTS DU BILAN - ETAT DE LA DETTE	
REPARTITION PAR NATURE DE DETTES	B1.2

B1.2 - REPARTITION PAR NATURE DE DETTES (hors 16449 et 166) (suite)

Nature (Pour chaque ligne, indiquer le numéro de contrat)	Emprunts et Dettes au 01/01/2018											ICNE de l'exercice
	Couverture ? O/N (10)	Montant couvert	Catégorie d'emprunt après couverture éventuelle (11)	Capital restant dû au 01/01/2018	Durée résiduelle (en années)	Taux d'intérêt			Annuité de l'exercice			
						Type de taux (12)	Index (13)	Niveau de taux d'intérêt à la date de vote du budget (14)	Capital	Charges d'intérêt (15)	Intérêts perçus (le cas échéant) (16)	
1675 Dettes pour M.E.T.P. et PPP (Total)		0,00		0,00					0,00	0,00	0,00	0,00
1676 Dettes envers locataires-acquéreurs (Total)		0,00		0,00					0,00	0,00	0,00	0,00
1678 Autres emprunts et dettes (Total)		0,00		0,00					0,00	0,00	0,00	0,00
168 Autres emprunts et dettes assimilés (Total)		0,00		0,00					0,00	0,00	0,00	0,00
1681 Autres emprunts (Total)		0,00		0,00					0,00	0,00	0,00	0,00
1682 Bons à moyen terme négociables (Total)		0,00		0,00					0,00	0,00	0,00	0,00
1687 Autres dettes (Total)		0,00		0,00					0,00	0,00	0,00	0,00
TOTAL GENERAL		6 292 011,56		262 437 220,26					22 678 859,84	6 384 827,96	18 370,53	2 380 320,06

(9) S'agissant des emprunts assortis d'une ligne de trésorerie, il faut faire ressortir le remboursement du capital de la dette prévue pour l'exercice correspondant au véritable endettement.

(10) Si l'emprunt est soumis à couverture, il convient de compléter le tableau « détail des opérations de couverture ».

(11) Catégorie d'emprunt. Exemple A-1 (Cf. la classification des emprunts suivant la typologie de la circulaire IOCB1015077C du 25 juin 2010 sur les produits financiers offerts aux collectivités territoriales).

(12) Type de taux d'intérêt après opération de couverture : F : fixe ; V : variable simple ; C : complexe (c'est-à-dire un taux variable qui n'est pas seulement défini comme la simple addition d'un taux usuel de référence et d'une marge exprimée en point

(13) Mentionner l'index en cours au 01/01/N après opération de couverture.

(14) Taux après opérations de couverture éventuelles. Pour les emprunts à taux variable, indiquer le niveau à la date de vote du budget.

(15) Il s'agit des intérêts dus au titre de contrat initial et comptabilisés à l'article 66111 « Intérêts réglés à l'échéance » (intérêts décaissés) et intérêts éventuels dus au titre du contrat d'échange éventuel et comptabilisés à l'article 6688.

(16) Indiquer les intérêts reçus au titre du contrat d'échange et comptabilisés au 7688.

IV - ANNEXES														IV
ELEMENTS DU BILAN - ETAT DE LA DETTE														
REPARTITION DES EMPRUNTS PAR STRUCTURE DE TAUX (hors A1)														B1.3
B1.3 - REPARTITION PAR STRUCTURE DE TAUX (hors A1)														
Emprunts ventilés par structure de taux selon le risque le plus élevé (Pour chaque ligne indiquer le n° de contrat)(1)	Organisme prêteur ou chef de file	Nominal (2)	Capital restant dû au 01/01/2018 (3)	Type d'indices (4)	Durée du contrat	Dates des périodes bonifiées	Taux minimal (5)	Taux maximal (6)	Coût de sortie (7)	Taux maximal après couverture éventuelle (8)	Niveau du taux à la date de vote du budget (9)	Intérêts à payer au cours de l'exercice (10)	Intérêts à percevoir au cours de l'exercice (le cas échéant) (11)	% par type de taux selon le capital restant dû
Echange de taux, taux variable simple plafonné (cap), ou encadré (tunnel) (A)														
TOTAL A		0,00	0,00						0,00			0,00	0,00	0,00
Barrière simple B														
185 / 70/103/001	SOCIETE GENERALE	7 622 450,86	1 333 928,62	1	20,00		4,89	EURIBOR03M	134 345,62		4,89	59 029,76	0,00	0,51
199 / MIN216666EUR	CAISSE FRANCAISE FINANC LOCAL	2 920 000,00	1 022 000,00	1	20,00		3,95		151 462,96		3,95	40 929,68	0,00	0,39
21203 / 0371/104/003	SOCIETE GENERALE	6 000 000,00	3 441 243,30	1	12,00		4,59		572 876,93		4,59	154 326,68	0,00	1,31
TOTAL B		16 542 450,86	5 797 171,92						858 685,51			254 286,12	0,00	2,21
Option d'échange C														
TOTAL C		0,00	0,00						0,00			0,00	0,00	0,00
Multiplicateur jusqu'à 3 ou multiplicateur jusqu'à 5 capé D														
TOTAL D		0,00	0,00						0,00			0,00	0,00	0,00
Multiplicateur jusqu'à 5 E														
TOTAL E		0,00	0,00						0,00			0,00	0,00	0,00
Autres types de structures F														
TOTAL F		0,00	0,00						0,00			0,00	0,00	0,00
TOTAL GENERAL		16 542 450,86	5 797 171,92						858 685,51			254 286,12	0,00	2,21

(1) Répartir les emprunts selon le type de structure taux (de A à F selon la classification de la charte de bonne conduite) en fonction du risque le plus élevé à courir sur toute la durée de vie du contrat de prêt et après opérations de couverture éventuelle

(2) Nominal : montant emprunté à l'origine. En cas de couverture partielle d'un emprunt, indiquer séparément sur deux lignes la part du nominal couvert et la part non couverte.

(3) En cas de couverture partielle d'un emprunt, indiquer séparément sur deux lignes la part du capital restant dû couvert et la part non couverte.

(4) Indiquer la classification de l'indice sous-jacent suivant la typologie de la circulaire du 25 juin 2010 sur les produits financiers (de 1 à 6). 1 : Indice zone euro / 2 : Indices inflation française ou zone euro ou écart entre ces indices

/ 3 : Ecart indice zone euro / 4 : Indices hors zone euro ou écart d'indices dont l'un est hors zone euro / 5 : écarts d'indices hors zone euro / 6 : autres indices.

(5) Taux hors opération de couverture. Indiquer le montant, l'index ou la formule correspondant au taux minimal du contrat de prêt sur toute la durée du contrat.

(6) Taux hors opération de couverture. Indiquer le montant, l'index ou la formule correspondant au taux maximal du contrat de prêt sur toute la durée du contrat.

(7) Coût de sortie : Indiquer le montant de l'indemnité contractuelle de remboursement définitif de l'emprunt au 01/01/2018 ou le cas échéant, à la prochaine date d'échéance

(8) Montant, index ou formule.

(9) Indiquer le niveau de taux après opérations de couverture éventuelles. Pour les emprunts à taux variables, indiquer le niveau de taux à la date de vote du budget.

(10) Indiquer les intérêts à payer au titre de contrat initial et comptabilisés à l'article 66111 et des intérêts éventuels à payer au titre du contrat d'échange et comptabilisés à l'article 6688.

(11) Indiquer les intérêts à percevoir au titre du contrat d'échange et comptabilisés au 7688.

IV - ANNEXES

IV

ELEMENTS DU BILAN - ETAT DE LA DETTE
TYPOLOGIE DE LA REPARTITION DE L'ENCOURS

B1.4

B1.4 - TYPOLOGIE DE LA REPARTITION DE L'ENCOURS (1)

Structures / Indices sous-jacents	(1) Indices en euros	(2) Indices inflation française ou zone euro ou écart entre ces indices	(3) Ecart d'indices zone euro	(4) Indices hors zone euro et écarts d'indices dont l'un est un indice hors zone euro	(5) Ecart d'indices hors zone euro	(6) Autres indices
(A) Taux fixe simple. Taux variable simple. Echange de taux fixe contre taux variable ou inversement. Echange de taux structuré contre taux variable ou taux fixe (sens unique). Taux variable simple plafonné (cap) ou encadré (tunnel)	66 produits	0 produits	0 produits	0 produits	0 produits	0 produits
	97,79 % de l'encours	0,00 % de l'encours	0,00 % de l'encours	0,00 % de l'encours	0,00 % de l'encours	0,00 % de l'encours
	256 640 048,34 €	0,00 €	0,00 €	0,00 €	0,00 €	0,00 €
(B) Barrière simple. Pas d'effet de levier	3 produits	0 produits	0 produits	0 produits	0 produits	0 produits
	2,21 % de l'encours	0,00 % de l'encours	0,00 % de l'encours	0,00 % de l'encours	0,00 % de l'encours	0,00 % de l'encours
	5 797 171,92 €	0,00 €	0,00 €	0,00 €	0,00 €	0,00 €
(C) Option d'échange (swaption)	0 produits	0 produits	0 produits	0 produits	0 produits	0 produits
	0,00 % de l'encours	0,00 % de l'encours	0,00 % de l'encours	0,00 % de l'encours	0,00 % de l'encours	0,00 % de l'encours
	0,00 €	0,00 €	0,00 €	0,00 €	0,00 €	0,00 €
(D) Multiplicateur jusqu'à 3; multiplicateur jusqu'à 5 capé	0 produits	0 produits	0 produits	0 produits	0 produits	0 produits
	0,00 % de l'encours	0,00 % de l'encours	0,00 % de l'encours	0,00 % de l'encours	0,00 % de l'encours	0,00 % de l'encours
	0,00 €	0,00 €	0,00 €	0,00 €	0,00 €	0,00 €
(E) Multiplicateur jusqu'à 5	0 produits	0 produits	0 produits	0 produits	0 produits	0 produits
	0,00 % de l'encours	0,00 % de l'encours	0,00 % de l'encours	0,00 % de l'encours	0,00 % de l'encours	0,00 % de l'encours
	0,00 €	0,00 €	0,00 €	0,00 €	0,00 €	0,00 €
(F) Autres types de structure	0 produits	0 produits	0 produits	0 produits	0 produits	0 produits
	0,00 % de l'encours	0,00 % de l'encours	0,00 % de l'encours	0,00 % de l'encours	0,00 % de l'encours	0,00 % de l'encours
	0,00 €	0,00 €	0,00 €	0,00 €	0,00 €	0,00 €

(1) Cette annexe retrace le stock de dette au 01/01/2018 après opérations de couverture éventuelles.

IV - ANNEXES
ELEMENTS DU BILAN - ETAT DE LA DETTE
DETAIL DES OPERATIONS DE COUVERTURE (1)

IV

B1.5

B1.5 - DETAIL DES OPERATIONS DE COUVERTURE (1)

Instruments de couverture (Pour chaque ligne, indiquer le numéro de contrat)	Emprunt couvert			Instrument de couverture								Primes éventuelles	
	Référence de l'emprunt couvert	Capital restant dû au 01/01/2018	Date de fin du contrat	Organisme co-contractant	Type de couverture (3)	Nature de la couverture (change ou taux)	Notionnel de l'instrument de couverture	Date de début du contrat	Date de fin du contrat	Périodicité de règlement des intérêts (4)	Montant des commissions diverses	Primes payées pour l'achat d'option	Primes reçues pour la vente d'option
Taux fixe (total)		1 600 000,00					1 600 000,00				0,00	0,00	0,00
1-986195M	188-00116633/PA2484/002	800 000,00	19/11/2021	IXIS CORPORATE INVESTMENT BANK	SWAP	TAUX	800 000,00	19/11/2006	19/11/2021	T	0,00	0,00	0,00
1-986195M	189-00116633/PA2484/001	800 000,00	19/11/2021	IXIS CORPORATE INVESTMENT BANK	SWAP	TAUX	800 000,00	19/11/2006	19/11/2021	T	0,00	0,00	0,00
Taux variable simple (total)		0,00					0,00				0,00	0,00	0,00
Taux complexe (total)(2)		4 692 011,56					4 692 011,56				0,00	0,00	0,00
5-CBN865570	176-MIN021935EUR	4 692 011,56	01/01/2030	SOCIETE GENERALE	SWAP	TAUX	4 692 011,56	01/01/2011	01/01/2020	A	0,00	0,00	0,00
TOTAL		6 292 011,56					6 292 011,56				0,00	0,00	0,00

(1) Si un instrument couvre plusieurs emprunts, distinguer une ligne par emprunt couvert.

(2) Il s'agit d'un taux variable qui n'est pas défini comme la simple addition d'un taux usuel de référence et d'une marge exprimée en point de pourcentage.

(3) Indiquer s'il s'agit d'un SWAP, d'une option (CAP, FLOOR, TUNNEL, SWAPTION).

(4) Indiquer la périodicité de règlement des intérêts : A : annuelle, M : mensuelle, B : bimestrielle, S : semestrielle, T : trimestrielle, X : autre.

IV - ANNEXES	IV
ELEMENTS DU BILAN - ETAT DE LA DETTE	
DETAIL DES OPERATIONS DE COUVERTURE (1)	
	B1.5

B1.5 - DETAIL DES OPERATIONS DE COUVERTURE (1) (suite)

Instruments de couverture (Pour chaque ligne, indiquer le numéro de contrat)	Effet de l'instrument de couverture								
	Référence de l'emprunt couvert	Taux payé		Taux reçu (7)		Charges et produits constatés depuis l'origine du contrat		Catégorie d'emprunt (8)	
		Index (5)	Niveau de taux (6)	Index	Niveau de taux	Charges c/6688	Produits c/7688	Avant opération de couverture	Après opération de couverture
Taux fixe (total)						1 096 782,54	67 741,88		
1-986195M	188-00116633/PA2484/002		3,79	EURIBOR03M	-0,38	548 391,27	33 870,94	A-1	A-1
1-986195M	189-00116633/PA2484/001		3,79	EURIBOR03M	-0,38	548 391,27	33 870,94	A-1	A-1
Taux variable simple (total)						0,00	0,00		
Taux complexe (total)(2)						0,00	144 292,82		
5-CBN865570	176-MIN021935EUR		5,65		6,12	0,00	144 292,82	A-1	B-1
TOTAL						1 096 782,54	212 034,70		

(5) Indiquer l'index utilisé ou la formule de taux

(6) Pour les emprunts à taux variable, indiquer le niveau à la date de vote du budget.

(7) A compléter si l'instrument de couverture est un swap.

(8) Catégorie d'emprunt. Exemple A-1 (cf. la classification des emprunts suivant la typologie de la circulaire IOCB1015077C du 25 juin 2010 sur les produits financiers offerts aux collectivités territoriales)

IV - ANNEXES	IV
ELEMENTS DU BILAN - METHODES UTILISEES	B2

Procédure d'amortissement (linéaire, dégressif, variable)	CHOIX DU CONSEIL DEPARTEMENTAL		Délibération du
Biens de faible valeur	- Seuil unitaire en deçà duquel les immobilisations de peu de valeur s'amortissent sur un an (article D. 3321-1 du CGCT) :		31/03/2016
	1 000 €		
	Catégories de biens amortis :	Durée (en années) :	
Linéaire	Bâtiments scolaires	20 (1)	
Linéaire	Autres bâtiments publics	25 (1)	
Linéaire	Bâtiments privés	25 (1)	
Linéaire	Bâtiments légers et abris	10 (1)	
Linéaire	Construction sur sol d'autrui	Durée du bail (1)	
Linéaire	Réseau Télécom	8 (1)	
Linéaire	Installation de stockage	20 (1)	
Linéaire	Matériel informatique	2 (1)	
Linéaire	Serveur informatique et matériel de réseau	3 (1)	
Linéaire	Matériel téléphonique	4 (1)	
Linéaire	Matériel de bureau	3 (1)	
Linéaire	Mobilier courant	8 (1)	
Linéaire	Mobilier haut de gamme	10 (1)	23 octobre 2003 (1)
Linéaire	Mobiliers spécifiques	10 (1)	10 novembre 2004 (2)
Linéaire	Matériel courant (audiovisuel, petit outillage, électroménager)	5 (1)	5 novembre 2008 (3)
Linéaire	Matériel professionnel (atelier, garage, laboratoire, navigation, divers)	8 (1)	14 septembre 2012 (4)
Linéaire	Matériel de travaux routier	8 (1)	
Linéaire	Matériel médical	2 (1)	
Linéaire	Matériel sportif	3 (2)	
Linéaire	Plantations d'arbres et d'arbustes	15 (3)	
Linéaire	Véhicules légers et petits utilitaires	5 (1)	
Linéaire	Véhicules utilitaires < 5T CU	7 (1)	
Linéaire	Véhicules utilitaires > 5T CU	10 (1)	
Linéaire	Véhicules 2 roues	3 (1)	
Linéaire	Ecluses	30 (1)	
Linéaire	Aménagement de berges	10 (1)	
Linéaire	Dragage	3 (1)	
Linéaire	Fonds documentaires	5 (1)	
Linéaire	Logiciel	3 (1)	
Linéaire	Progiciel	4 (1)	
Linéaire	Frais d'études et d'insertion	5 (1)	
Linéaire	Frais de recherche et développement	5 (1)	
Linéaire	Subvention d'équipement versée finançant un bien mobilier, du matériel ou des études auxquelles sont assimilées les aides consenties aux entreprises	5 (4)	- 23 octobre 2003 (1) - 10 novembre 2004 (2)
Linéaire	Subvention d'équipement versée finançant des biens immobiliers ou des installations	30 (5)	- 5 novembre 2008 (3) - 14 septembre 2012 (4)
Linéaire	Subvention d'équipement versée finançant des projets d'infrastructures d'intérêt national	40 (5)	- 31 mars 2016 (5)

IV - ANNEXES
ELEMENTS DU BILAN - ETAT DES PROVISIONS

IV
B3

PROVISIONS CONSTITUEES AU 01/01/2018 ET PROVISIONS NOUVELLES

Nature de la provision	Montant de la provision de l'exercice (1) A	Date de constitution de la provision	Montant des provisions constituées au 01/01/2018 B	Montant total des provisions constituées C = A + B	Montant des reprises D	Solde E = C - D
Provisions pour risques et charges (2)						
Provisions pour litiges						
Provisions pour pertes de change						
Provisions pour garanties d'emprunts						
Garantie d'emprunt OGEC Notre Dame Monbahus		2009	54 195,35	54 195,35	7 742,16	46 453,19
Autres provisions pour risques						
Provisions pour dépréciation (2)						
- des immobilisations						
- des stocks						
- des comptes de tiers						
Recouvrement incertain des indus de l'allocation RMI		2004	755,10	755,10		755,10
Recouvrement incertain des indus de l'allocation RMI		2005	8 131,79	8 131,79		8 131,79
Recouvrement incertain des indus de l'allocation RMI		2006	42 100,42	42 100,42		42 100,42
Recouvrement incertain des indus de l'allocation RMI		2007	57 070,63	57 070,63		57 070,63
Recouvrement incertain des indus de l'allocation RMI		2008	122 064,42	122 064,42		122 064,42
Recouvrement incertain des indus de l'allocation RMI		2009	111 281,65	111 281,65		111 281,65
Recouvrement incertain des indus de l'allocation RMI-RSA		2010	68 371,19	68 371,19		68 371,19
Recouvrement incertain des indus de l'allocation RMI-RSA		2011	80 863,25	80 863,25		80 863,25
Recouvrement incertain des indus de l'allocation RMI-RSA		2012	134 728,27	134 728,27		134 728,27
Recouvrement incertain avance Xilofrance		2012	280 000,00	280 000,00		280 000,00
Recouvrement incertain des indus de l'allocation RMI-RSA		2013	195 136,75	195 136,75		195 136,75
Recouvrement incertain des indus de l'allocation RMI-RSA		2014	233 294,61	233 294,61		233 294,61
Recouvrement incertain des indus de l'allocation RMI-RSA		2015	288 149,94	288 149,94		288 149,94
Recouvrement incertain avance Biopress		2015	360 000,00	360 000,00	32 000,00	328 000,00
Recouvrement incertain avance See Bruyères et fils		2015	15 200,00	15 200,00	7 600,00	7 600,00
Recouvrement incertain des indus de l'allocation RMI-RSA		2016	363 986,00	363 986,00		363 986,00
Recouvrement incertain des indus de l'allocation RMI-RSA		2017	200 000,00	200 000,00		200 000,00
Recouvrement incertain avance Métal Aquitaine		2017	200 000,00	200 000,00		200 000,00
Recouvrement incertain avance Cie Industrielle du bois	100 000,00	2018	0,00	100 000,00		100 000,00
Recouvrement incertain des indus de l'allocation RMI-RSA	420 000,00	2018		420 000,00		420 000,00
- des comptes financiers						
TOTAL PROVISIONS	520 000,00		2 815 329,37	3 335 329,37	47 342,16	3 287 987,21

(1) Provision nouvelle ou abondement de la provision déjà constituée.

(2) Indiquer l'objet de la provision (exemples : provision pour litiges au titre du procès, provisions pour dépréciation de l'équipement...)

IV - ANNEXES	IV
ELEMENTS DU BILAN - ETAT DES CHARGES TRANSFEREES	B4

ETAT DES CHARGES TRANSFEREES

Exercice	Nature de la dépense transférée	Durée de l'étalement (en mois)	Date de la délibération	Montant de la dépense transférée au compte 481 (I)	Montant amorti au titre des exercices précédents (II)	Montant de la dotation aux amortissements de l'exercice (c/6812) (III)	Solde (1)
TOTAL							
			Néant				

(1) Correspond au montant de la charge restant à amortir = I - (II + III)

Exercice	Nature de la dépense transférée	Durée de l'étalement (en mois)	Date de la délibération	Montant de la dépense transférée au compte 481 (I)	Montant amorti au titre des exercices précédents (II)	Montant de la dotation aux amortissements de l'exercice (c/6812) (III)	Solde (1)
TOTAL							
			Néant				

(1) Correspond au montant de la charge restant à amortir = I - (II + III)

IV - ANNEXES	IV
ELEMENTS DU BILAN – DETAIL DES OPERATIONS POUR COMPTE DE TIERS	B5

B5 - CHAPITRES D'OPERATIONS POUR COMPTE DE TIERS (Détail)(1)

N° opération : [...] Intitulé de l'opération : DDelib				Date de la délibération:
	Pour mémoire réalisations cumulées au 01/01/N (2)	RAR N-1 (3)	Nouveaux crédits votés	Total (4)
DEPENSES (a)				
[...] (5)				
040 Travaux réalisés par le personnel du mandataire				
041 Opérations d'ordre à l'intérieur de la section				
Annulations sur dépenses (c)(6)				
Dépenses nettes (a-c)				
RECETTES (b)				
Financement par le mandant et par d'autres tiers (7)				
040 Financement par le mandataire				
041 Financement par emprunt à la charge du tiers				
Annulations sur recettes (d) (6)				
Recettes nettes (b-d)				

(1) Ouvrir un cadre par opération pour compte de tiers.

(2) Ensemble des réalisations connues (hors restes à réaliser).

(3) A remplir uniquement en cas de reprise des résultats de l'exercice précédent, soit après le vote du compte administratif, soit en cas de reprise anticipée des résultats.

(4) Total = Restes à réaliser N-1 + Nouveaux crédits votés.

(5) Inscrire le chapitre et la nature des travaux.

(6) Le chapitre 45 doit être détaillé conformément au plan de comptes, tant en dépenses qu'en recettes.

(7) Indiquer le chapitre.

IV - ANNEXES	IV
ELEMENTS DU BILAN - ETAT DES PRETS	B6

PRÊTS (compte 274)

Bénéficiaires	Date de la délibération	Encours restant dû au 01/01/2018	Montant de l'annuité		ICNE de l'exercice
			Capital	Intérêts	
- assortis d'intérêts (total)		0,00	0,00	0,00	0,00
- non assortis d'intérêts (total)		7 429 357,68	5 037 993,50	0,00	0,00
PRETS AU PERSONNEL - DIVERS BENEFICIAIR	-	15 180,00	11 408,00		
PRETS D'HONNEUR - DIVERS BENEFICIAIRES	-	104 465,50	98 318,50		
PRETS FSL	-	177 044,18	75 000,00		
AVANCES REMBOURSABLES :					
ETS LAMARQUE SARL	20/04/2012	11 200,00	11 200,00		
NEGOCE PLUS TELEPHONIE EURL	11/05/2012	10 600,00	10 600,00		
MGP ASQUINI SAS	11/05/2012	90 000,00	90 000,00		
AGROPOLE ENTREPRISES	25/06/2012	880 000,00	80 000,00		
C2R SAS	13/07/2012	12 800,00	12 800,00		
APIHA SAS	08/11/2012	30 000,00	30 000,00		
NEVEUX SAS	23/11/2012	28 000,00	28 000,00		
GUINGUET SARL	23/11/2012	11 200,00	11 200,00		
ORAZIO SARL	19/04/2013	98 400,00	49 200,00		
L'OEUF GASCON SARL	19/07/2013	152 000,00	76 000,00		
METAL MOBIL SA	29/11/2013	160 000,00	80 000,00		
VERMANDE SA	14/11/2014	180 000,00	60 000,00		
SAS LUCIEN GEORGELIN	08/12/2014	240 000,00	80 000,00		
C2RT ENSEIGNEMENT SUPERIEUR	23/01/2015	50 000,00	12 500,00		
GARONNE ASPPT BASKET	13/03/2015	10 800,00	3 600,00		
SACBA SA	04/05/2015	300 000,00			
SAS BENNES DALBY	10/07/2015	216 000,00	54 000,00		
C2R SAS	10/07/2015	88 000,00	22 000,00		
COAXIS SARL	10/07/2015	120 000,00	30 000,00		
NATURA PLUS ULTRA PET FOOD	27/11/2015	240 000,00	60 000,00		
C2RT ENSEIGNEMENT SUPERIEUR	27/11/2015	40 000,00	10 000,00		
ATE SN SARL	27/11/2015	32 000,00	8 000,00		
COMPAGNIE INDUSTRIELLE DU BOIS	11/12/2015	60 000,00	20 000,00		
SYNDICAT MIXTE DU CONFLUENT 47	20/06/2016	4 000 000,00	4 000 000,00		
C2RT ENSEIGNEMENT SUPERIEUR	23/09/2016	36 668,00	9 167,00		
HABITAT JEUNES EN VILLENEUVOIS	02/12/2016	35 000,00	5 000,00		

IV - ANNEXES	IV
ELEMENTS DU BILAN	
EQUILIBRE DES OPERATIONS FINANCIERES - DEPENSES	B7.1

DEPENSES A COUVRIR PAR DES RESSOURCES PROPRES

Art. (1)	Libellé (1)	Propositions nouvelles	Vote (2) I
DEPENSES TOTALES A COUVRIR PAR DES RESSOURCES PROPRES = A + B		28 701 000,00	28 701 000,00
16 Emprunts et dettes assimilées (A)		22 690 000,00	22 690 000,00
1641	EMPRUNTS EN EUROS	19 110 000,00	19 110 000,00
16441	OPERATIONS AFFERENTES A L'EMPRUNT AVEC OPTION LIGNE DE TRESORERIE	3 580 000,00	3 580 000,00
Dépenses et transferts à déduire des ressources propres (B)		6 011 000,00	6 011 000,00
13911	SUBVENTIONS TRANSFEREES AU COMPTE DE RESULTAT - ETAT ET ETABLISSEMENTS NATIONAUX	153 000,00	153 000,00
13912	SUBV EQUIPEMENT TRANSFEREES AU COMPTE DE RESULTAT - REGIONS	58 000,00	58 000,00
13914	SUBV D'EQUIP TRANSFEREES AU COMPTE DE RESULTAT - COMMUNES ET STRUCTURES INTERCO	3 000,00	3 000,00
13916	SUBV D'EQUIP TRANSFEREES AU COMPTE DE RESULTAT - AUTRES ETABTS PUBLICS LOCAUX	1 000,00	1 000,00
139172	SUBV.EQUIP.TRANSFEREES COMPTE DE RESULTAT - FEDER	80 000,00	80 000,00
139173	SUBV .EQUIP.TRANSFEREES COMPTE DE RESULTAT - FEOGA	5 000,00	5 000,00
13918	SUBV.EQUIP.TRANSFEREES COMPTE DE RESULTAT - AUTRES	30 000,00	30 000,00
13931	DGE - FONDS AFFECTES A L'EQUIPEMENT	1 000 000,00	1 000 000,00
13932	FONDS AFFECTES A L'EQUIPEMENT D.D.E.C.	2 250 000,00	2 250 000,00
020	Dépenses imprévues	2 431 000,00	2 431 000,00

	Op. de l'exercice I	Restes à réaliser en dépenses de l'exercice précédent (3)(4)	Solde d'exécution D001 (3)(4)	TOTAL II
Dépenses à couvrir par des ressources propres	28 701 000,00	5 725 000,00	32 701 051,19	67 127 051,19

(1) Détailler les chapitres budgétaires par article conformément au plan de comptes.

(2) Crédits de l'exercice votés lors de la séance.

(3) Inscrire uniquement si le compte administratif est voté ou en cas de reprise anticipée des résultats de l'exercice précédent.

(4) Indiquer le montant correspondant figurant en II - Présentation générale du budget – vue d'ensemble.

IV - ANNEXES	IV
ELEMENTS DU BILAN	
EQUILIBRE DES OPERATIONS FINANCIERES - RECETTES	B7.2

RESSOURCES PROPRES

Art. (1)	Libellé (1)	Propositions nouvelles	Vote (2) III
RECETTES (RESSOURCES PROPRES) = a + b		77 591 071,79	77 591 071,79
Ressources propres externes de l'année (a)		8 050 830,21	8 050 830,21
10222	F.C.T.V.A.	2 800 830,21	2 800 830,21
2743	PRETS AU PERSONNEL	20 000,00	20 000,00
2744	PRETS D'HONNEUR	200 000,00	200 000,00
2748	AUTRES PRETS	5 030 000,00	5 030 000,00
Ressources propres internes de l'année (b)		69 540 241,58	69 540 241,58
28031	FRAIS D'ETUDES	350 000,00	350 000,00
28033	FRAIS D'INSERTION	19 000,00	19 000,00
2804112	BATIMENTS ET INSTALLATIONS	600 000,00	600 000,00
2804121	BIENS MOBILIERES, MATERIEL ET ETUDES	2 000,00	2 000,00
2804122	BATIMENTS ET INSTALLATIONS	460 000,00	460 000,00
2804123	PROJETS D'INFRASTRUCTURES D'INTERET NATIONAL	40 000,00	40 000,00
2804132	BATIMENTS ET INSTALLATIONS	86 000,00	86 000,00
2804141	BIENS MOBILIERES, MATERIEL ET ETUDES	850 000,00	850 000,00
2804142	BATIMENTS ET INSTALLATIONS	13 500 000,00	13 500 000,00
2804151	BIENS MOBILIERES, MATERIEL ET ETUDES	20 000,00	20 000,00
2804152	BATIMENTS ET INSTALLATIONS	900 000,00	900 000,00
2804161	BIENS MOBILIERES, MATERIEL ET ETUDES	40 000,00	40 000,00
2804162	BATIMENTS ET INSTALLATIONS	380 000,00	380 000,00
2804163	PROJETS D'INFRASTRUCTURES D'INTERET NATIONAL	870 000,00	870 000,00
28041781	BIENS MOBILIERES, MATERIEL ET ETUDES	133 000,00	133 000,00
28041782	BATIMENTS ET INSTALLATIONS	2 250 000,00	2 250 000,00
2804181	BIENS MOBILIERES, MATERIEL ET ETUDES	6 000,00	6 000,00
2804182	BATIMENTS ET INSTALLATIONS	13 000,00	13 000,00
280421	BIENS MOBILIERES, MATERIEL ET ETUDES	2 370 000,00	2 370 000,00
280422	BATIMENTS ET INSTALLATIONS	991 000,00	991 000,00
280432	BATIMENTS ET INSTALLATIONS	20 000,00	20 000,00
2804411	BIENS MOBILIERES, MATERIEL ET ETUDES	1 181 000,00	1 181 000,00
2804412	BATIMENTS ET INSTALLATIONS	125 000,00	125 000,00
28051	CONCESSIONS ET DROITS SIMILAIRES	605 000,00	605 000,00
2808	AMORTISSEMENT AUTRES IMMOBILISATIONS INCORPORELLES	1 000,00	1 000,00
28121	AMORTISSEMENTS DES IMMOBILISATIONS CORPORELLES PLANTATIONS ARBRES ET ARBUSTES	350,00	350,00
28128	AMORTISSEMENT IMMOB. CORP. AUTRES AGENC. AMEN. DE TERRAINS	650,00	650,00
281311	AMORTISSEMENT DES BATIMENTS ADMINISTRATIFS	35 000,00	35 000,00
281312	AMORTISSEMENT DES BATIMENTS SCOLAIRES	395 000,00	395 000,00
281313	AMORTISSEMENT DES BATIMENTS SOCIAUX ET MEDICO-SOCIAUX	2 500,00	2 500,00
281314	AMORTISSEMENT DES BATIMENTS CULTURELS ET SPORTIFS	80 000,00	80 000,00
281318	AMORTISSEMENT DES AUTRES BATIMENTS PUBLICS	10 000,00	10 000,00
281328	AMORTISSEMENT DES AUTRES BATIMENTS PRIVES	135 000,00	135 000,00
281351	AMORTISSEMENT DES BATIMENTS PUBLICS	660 000,00	660 000,00
2814	AMORTISSEMENT DES CONSTRUCTIONS SUR SOL D'AUTRUI	40 000,00	40 000,00
28153	AMORTISSEMENT DES IMMOB. CORPORELLES RESEAUX DIVERS	115 000,00	115 000,00
28157	AMORTISSEMENT IMMOB. CORPORELLES MATERIEL OUTILL. TECHNIQUES	900 000,00	900 000,00
2817312	AMORTISSEMENT BATIMENTS SCOLAIRES	1 890 000,00	1 890 000,00
281735	AMORTISSEMENT AGENCEMENTS AMENAGEMENTS DES CONSTRUCTIONS	2 000,00	2 000,00
28181	INSTALLATIONS GENERALES, AGENCEMENTS ET AMENAGEMENTS DIVERS	15 000,00	15 000,00
28182	MATERIEL DE TRANSPORT	135 000,00	135 000,00
281831	MATERIEL INFORMATIQUE SCOLAIRE	7 500,00	7 500,00
281838	AUTRE MATERIEL INFORMATIQUE	120 000,00	120 000,00
281848	AUTRES MATERIELS DE BUREAU ET MOBILIER	70 000,00	70 000,00
28185	MATERIEL DE TELEPHONIE	60 000,00	60 000,00
28188	AUTRES	15 000,00	15 000,00
024	Produits de cessions	700 000,00	700 000,00
021	Virement de la section de fonctionnement	38 340 241,58	38 340 241,58

	Opérations de l'exercice III	Restes à réaliser en recettes de l'exercice précédent (4)(5)	Solde d'exécution R001 de l'exercice (4)(5)	Affectation R1068 de l'exercice précédent (4)	TOTAL IV
Total ressources propres disponibles	77 591 071,79			38 426 051,19	116 017 122,98

	Montant
Dépenses à couvrir par des ressources propres (II)	67 127 051,19
Ressources propres disponibles (IV)	116 017 122,98
Solde (V = IV-II)(5)	+48 890 071,79

- (1) Les comptes 169, 26, 27, 28 et 481 sont à détailler conformément au plan de comptes.
(2) Crédits de l'exercice votés lors de la séance.
(3) Inscrire uniquement si le compte administratif est voté ou en cas de reprise anticipée des résultats de l'exercice précédent.
(4) Indiquer le montant correspondant figurant en II - Présentation générale du budget - vue d'ensemble.
(5) Indiquer le signe algébrique.

Désignation du bénéficiaire	Année de mobilisation et profil d'amort. de l'emprunt (1)		Objet de l'emprunt garanti	Organisme prêteur ou chef de file	Montant initial	Capital restant dû au 01/01/2018	Durée résiduelle	Périodicité des remboursements (2)	Taux initial			Taux à la date de vote du budget (6)			Catégorie de l'emprunt (7)	Indices ou devises pouvant modifier l'emprunt	Annuité garantie au cours de l'exercice	
	Année	Profil							Taux (3)	Index (4)	Taux actuariel (5)	Taux (3)	Index (4)	Niveau de taux			en intérêts (8)	en capital
CILIOPEE HABITAT	2012	X	MARMADE - 9 RUE DU BEDAT	CDC	44 889,50	41 567,21	44,25	A	V	LIVRET A	0,47	V	LIVRET A	0,30	Non défini - Non défini	124,70	864,15	
CILIOPEE HABITAT	2012	X	MARMADE - 9 RUE DU BEDAT	CDC	12 187,53	10 977,85	34,25	A	V	LIVRET A	0,51	V	LIVRET A	0,30	Non défini - Non défini	32,34	297,95	
CILIOPEE HABITAT	2012	X	SAINTE-LIVRADE-SUR-LOT - RES MOULIN DU LOT	CDC	61 966,00	48 765,19	14,50	A	V	LIVRET A	1,64	V	LIVRET A	1,10	Non défini - Non défini	536,42	3 007,98	
CILIOPEE HABITAT	2014	X	PONT-DU-CASSE - RUE DES TULIPES	CDC	614 865,00	580 803,53	36,83	A	V	LIVRET A	1,36	V	LIVRET A	1,35	Non défini - Non défini	7 840,85	12 183,70	
CILIOPEE HABITAT	2014	X	PONT-DU-CASSE - RUE DES TULIPES - FONCIER	CDC	95 051,00	90 281,16	46,75	A	V	LIVRET A	0,56	V	LIVRET A	0,55	Non défini - Non défini	496,55	1 687,23	
CILIOPEE HABITAT	2014	X	PONT-DU-CASSE - RUE DES TULIPES - CONSTRUCTION	CDC	394 507,00	368 757,90	36,75	A	V	LIVRET A	0,57	V	LIVRET A	0,55	Non défini - Non défini	2 028,17	9 008,79	
CILIOPEE HABITAT	2017	X	ROQUEFORT - Les fruitiers du Mestrot	CDC	464 085,00	464 085,00	39,33	A	V	LIVRET A	0,55	V	LIVRET A	0,55	Non défini - Non défini	2 552,47	9 226,97	
CILIOPEE HABITAT	2017	X	ROQUEFORT - Les fruitiers du Mestrot	CDC	256 059,00	256 059,00	49,33	A	V	LIVRET A	0,55	V	LIVRET A	0,55	Non défini - Non défini	1 406,33	3 804,02	
CILIOPEE HABITAT	2017	X	ROQUEFORT - Les fruitiers du Mestrot	CDC	1 725 520,54	1 725 520,54	39,33	A	V	LIVRET A	1,35	V	LIVRET A	1,35	Non défini - Non défini	23 294,53	27 985,74	
CILIOPEE HABITAT	2017	X	ROQUEFORT - Les fruitiers du Mestrot	CDC	791 070,30	791 070,30	49,33	A	V	LIVRET A	1,35	V	LIVRET A	1,35	Non défini - Non défini	10 679,45	8 885,53	
CILIOPEE HABITAT	2017	X	ROQUEFORT - RES AMARELLE	CDC	158 753,70	158 753,70	39,58	A	V	LIVRET A	0,55	V	LIVRET A	0,55	A - 1	873,14	3 559,12	
CILIOPEE HABITAT	2017	X	ROQUEFORT - RES AMARELLE	CDC	38 082,60	38 082,60	49,58	A	V	LIVRET A	0,55	V	LIVRET A	0,55	A - 1	209,46	663,80	
CILIOPEE HABITAT	2017	X	ROQUEFORT - RES AMARELLE	CDC	299 977,20	299 977,20	39,58	A	V	LIVRET A	1,35	V	LIVRET A	1,35	A - 1	4 049,69	5 705,24	
CILIOPEE HABITAT	2017	X	ROQUEFORT - RES AMARELLE	CDC	76 165,20	76 165,20	49,58	A	V	LIVRET A	1,35	V	LIVRET A	1,35	A - 1	1 029,23	1 076,47	
ASSOCIATION CLAR FOYER	2008	X	AGEN - PLACE JEAN-BAPTISTE DURAND	CDC	50 000,00	29 324,98	10,06	A	V	LIVRET A	1,26	V	LIVRET A	0,30	Non défini - Non défini	87,97	2 626,06	
SOLIDAR'HOMI (ex ASPP)	1998	X	AGEN - IMMEUBLE 45 RUE DE LAS	CDC	70 992,65	4 077,14	0,41	A	V	LIVRET A	3,41	V	LIVRET A	1,30	Non défini - Non défini	53,00	4 077,14	
Total Général					244 941 595,45	166 792 300,93										2 934 527,40	8 399 537,20	

(1) Indiquer C pour amortissement constant, P pour amortissement progressif, F pour in fine, X pour autres (à préciser).

(2) Indiquer la périodicité des remboursements A : annuelle ; M : mensuelle ; B : bimestrielle ; S : semestrielle ; T : trimestrielle ; X : autre.

(3) Type de taux d'intérêt : F : fixe ; V : variable simple ; C : complexe (c'est-à-dire un taux variable qui n'est pas seulement défini comme la simple addition d'un taux usuel de référence et d'une marge exprimée en point de pourcentage).

(4) Indiquer le type d'index (ex. EURIBOR 3 mois, ...)

(5) Taux annuel, tout frais compris.

(6) Taux après opérations de couverture éventuelles. Pour les emprunts à taux variable, indiquer le niveau à la date de vote du budget.

(7) Catégorie d'emprunt hors opération de couverture. Exemple A-1 (cf. la classification des emprunts suivant la typologie de la circulaire IOCB1015077C du 25 juin 2010 sur les produits financiers offerts aux collectivités territoriales).

(8) Il s'agit des intérêts dus au titre du contrat initial et comptabilisés à l'article 66111 « Intérêts réglés à l'échéance » (intérêts décaissés).

IV - ANNEXES**IV****ENGAGEMENTS HORS BILAN - CALCUL DU RATIO D'ENDETTEMENT RELATIF AUX GARANTIES D'EMPRUNT****C1.2****C1.2 - CALCUL DU RATIO D'ENDETTEMENT RELATIF AUX GARANTIES D'EMPRUNT**

Calcul du ratio de l'article L. 3231-4 du CGCT	Valeur en euros
Total des annuités déjà garanties à échoir dans l'exercice (1)	1 386 574,58
Total des premières annuités entières des nouvelles garanties de l'exercice (1)	0,00
Annuité nette de la dette de l'exercice (2)	29 140 000,00
Provisions pour garanties d'emprunts	54 195,35
Total des annuités d'emprunts garantis de l'exercice	30 472 379,23
Recettes réelles de fonctionnement	366 850 000,00
Part des garanties d'emprunt accordées au titre de l'exercice en % (3)	8,31%

(1) Hors opérations visées par l'article L. 3231-4-1 du CGCT.

(2) Cf. définition de l'article D. 1511-30 du CGCT.

(3) Les garanties d'emprunt accordées au titre d'un exercice ne doivent pas représenter plus de 50 % des recettes réelles de fonctionnement de ce même exercice.

IV - ANNEXES	IV
ENGAGEMENTS HORS BILAN - SUBVENTIONS VERSEES	C2

SUBVENTIONS VERSEES DANS LE CADRE DU VOTE DU BUDGET (article L.3312-7 du CGCT)

Article (1)	Subventions (2)	Objet (3)	Nom de l'organisme	Nature juridique de l'organisme	Montant de la subvention
INVESTISSEMENT (total)					
		Néant			
FONCTIONNEMENT (total)					
		Néant			

- (1) Indiquer l'article d'imputation de la subvention.
- (2) Dénomination ou numéro éventuel de la subvention.
- (3) Objet pour lequel est versée la subvention.

IV - ANNEXES	IV
ENGAGEMENTS HORS BILAN - ETAT DES CONTRATS DE CREDIT-BAIL	C3

ETAT DES CONTRATS DE CREDIT-BAIL RESTANT A COURIR (MOBILIER ET IMMOBILIER)

Type et nature du bien ayant fait l'objet du contrat	Exercice d'origine du contrat	Désignation du crédit bailleur	Durée du contrat (en mois)	Montant de la redevance de l'exercice (2018)	Montant des redevances restant à courir					
					N+1	N+2	N+3	N+4	Cumul restant	Total (1)
Crédits-bails mobiliers										
location photocopieurs	2014	SHARP BUSINESS SYSTEMS FRANCE	48 depuis 01/03/2014	27 700,19	0,00	0,00	0,00	0,00	0,00	0,00 €
location photocopieurs	2018	SHARP BUSINESS SYSTEMS FRANCE	48 depuis 01/03/2018	36 565,42	62 683,58	62 683,58	62 383,50	26 118,16	0,00	213 868,82 €
Crédits-bails immobiliers										
Total				64 265,61	62 683,58	62 683,58	62 383,50	26 118,16	0,00	213 868,82

(1) Total = (N+1, N+2, N+3, N+4) + cumul restant

IV - ANNEXES	IV
ENGAGEMENTS HORS BILAN - ETAT DES CONTRATS DE PARTENARIAT PUBLIC-PRIVE	C4

ETAT DES CONTRATS DE PARTENARIAT PUBLIC-PRIVE

Libellé du contrat	Année de signature du contrat de PPP	Organismes cocontractants	Nature des prestations prévues par le contrat de PPP	Montant total prévu au titre du contrat de PPP (TTC)	Montant de la rémunération du cocontractant	Durée du contrat de PPP (en mois)	Date de fin du contrat de PPP	Somme des parts invest. (1)	Somme nette des parts invest. (2)
				<i>Néant</i>					

(1) Somme des rémunérations relatives à l'investissement restant à verser au cocontractant pour la durée restante du contrat de PPP au 01/01/N.

(2) Montant inscrit à la colonne précédente déduction faite de la somme des participations reçues d'autres collectivités publiques au titre de la part investissement.

IV- ANNEXES

IV

ENGAGEMENTS HORS BILAN - ETAT DES AUTRES ENGAGEMENTS DONNES

C5

ETAT DES AUTRES ENGAGEMENTS DONNES

Année d'origine	Nature de l'engagement	Organisme bénéficiaire	Durée en années	Périodicité	Dette en capital à l'origine	Dette en capital au 01/01/2018	Annuité versée au cours de l'exercice
TOTAL							
	8017 Subventions à verser en annuités				0,00	0,00	0,00
	8018 Autres engagements donnés				0,00	0,00	0,00
	Au profit d'organismes publics				0,00	0,00	0,00
	Au profit d'organismes privés				0,00	0,00	0,00

Néant

IV- ANNEXES	IV
ENGAGEMENTS HORS BILAN - ETAT DES ENGAGEMENTS RECUS	C6

ETAT DES ENGAGEMENTS RECUS

Année d'origine	Nature de l'engagement	Organisme émetteur	Durée en années	Périodicité	Créance en capital à l'origine	Créance en capital au 01/01/2018	Annuité à recevoir au cours de l'exercice
TOTAL							
	8026 Redevance de crédit-bail restant à recevoir (crédit-bail immobilier)						
	8027 Subventions à recevoir par annuités (annuités restant à recevoir)						
	8028 Autres engagements reçus						
	A l'exception de ceux reçus des entreprises						
	Engagements reçus des entreprises						

Néant

IV - ANNEXES - ENGAGEMENTS - AUTORISATIONS DE PROGRAMME ET AUTORISATION D'ENGAGEMENT

IV

SITUATION DES AUTORISATIONS DE PROGRAMME ET CREDITS DE PAIEMENT

C7

No ou intitulé de l'A.P.	Montant des AP			Montant des CP			
	Pour mémoire AP votée y compris ajustement	Révision de l'exercice 2018	Total cumulé (toutes les délibérations y compris pour 2018)	Crédits de paiement antérieurs (réalisations cumulées au 01/01/2018)	Crédits de paiement ouverts au titre de l'exercice 2018	Restes à financer de l'exercice 2019	Restes à financer (exercices au delà de 2019)
Dépenses	297 052 205,17	9 948 418,74	307 000 623,91	189 610 073,63	28 735 324,86	30 227 000,80	58 428 224,62
00002 2009 2 PROJETS SCOLAIRES - GROS AMENAGEMENTS (AP 2009)	1 219 783,07		1 219 783,07	1 219 783,07			
00002 2010 2 PROJETS SCOLAIRES - GROS AMENAGEMENTS (AP 2010)	1 327 133,88		1 327 133,88	1 327 133,88			
00002 2010 3 EQUIPEMENT DES ECOLES (AP 2010)	48 904,05		48 904,05	48 904,05			
00002 2011 1 PROJETS SCOLAIRES - ENTRETIEN (AP 2011)	89 117,70		89 117,70	89 117,70			
00002 2011 2 PROJETS SCOLAIRES - GROS AMENAGEMENTS (AP 2011)	1 298 623,85		1 298 623,85	1 291 029,64	7 594,21		
00002 2011 3 EQUIPEMENT DES ECOLES (AP 2011)	60 460,88		60 460,88	60 460,88			
00002 2012 1 PROJETS SCOLAIRES - ENTRETIEN (AP 2012)	51 418,29		51 418,29	51 418,29			
00002 2012 2 PROJETS SCOLAIRES - GROS AMENAGEMENTS (AP 2012)	1 189 573,70		1 189 573,70	1 189 573,70			
00002 2012 3 EQUIPEMENT DES ECOLES (AP 2012)	77 831,06		77 831,06	77 831,06			
00002 2013 1 PROJETS SCOLAIRES - ENTRETIEN (AP 2013)	20 283,80		20 283,80	20 283,80			
00002 2013 2 PROJETS SCOLAIRES - GROS AMENAGEMENT - AP 2013	964 422,40		964 422,40	964 422,40			
00002 2013 3 EQUIPEMENTS DES ECOLES (AP 2013)	71 989,50	-8 711,12	63 278,38	63 278,38			
00002 2014 1 PROJETS SCOLAIRES - ENTRETIEN (AP 2014)	56 220,41		56 220,41	56 220,41			
00002 2014 2 PROJETS SCOLAIRES - GROS AMENAGEMENTS (AP 2014)	366 297,60		366 297,60	366 297,60			
00002 2014 3 EQUIPEMENT DES ECOLES (AP 2014)	59 183,41	-11 863,00	47 320,41	47 320,41			
00002 2015 1 PROJETS SCOLAIRES - ENTRETIEN (AP2015)	50 000,00	-38 417,00	11 583,00	11 583,00			
00002 2015 2 PROJETS SCOLAIRES -GROS AMENAGEMENT (AP 2015)	392 618,34	-13 416,50	379 201,84	358 128,35	21 073,49		
00002 2015 3 EQUIPEMENT INFORMATIQUE DES ECOLES (AP 2015)	41 730,86		41 730,86	41 730,86			
00002 2016 1 PROJETS SCOLAIRES - ENTRETIEN - AP 2016	23 208,11		23 208,11	23 208,11			
00002 2016 2 PROJETS SCOLAIRES - GROS AMENAGEMENT - AP 2016	1 065 458,00	-24 849,16	1 040 608,84	473 566,66	567 042,18		
00003 2015 1 RENFORCEMENT PLURI COUCHES SURFACE REVET ULTRAMINCE (AP 2015-2018)	11 500 000,00	517 000,00	12 017 000,00	9 116 510,27	1 950 000,00	931 000,00	19 489,73
00003 2018 1 RENFORCEMENT PLURIANNUEL DES COUCHES DE SURFACE - AP 2018/ 2021		9 204 000,00	9 204 000,00		1 175 000,00	2 369 000,00	5 660 000,00

IV - ANNEXES - ENGAGEMENTS - AUTORISATIONS DE PROGRAMME ET AUTORISATION D'ENGAGEMENT

IV

SITUATION DES AUTORISATIONS DE PROGRAMME ET CREDITS DE PAIEMENT

C7

No ou intitulé de l'A.P.	Montant des AP			Montant des CP			
	Pour mémoire AP votée y compris ajustement	Révision de l'exercice 2018	Total cumulé (toutes les délibérations y compris pour 2018)	Crédits de paiement antérieurs (réalisations cumulées au 01/01/2018)	Crédits de paiement ouverts au titre de l'exercice 2018	Restes à financer de l'exercice 2019	Restes à financer (exercices au delà de 2019)
00007 2010 1 GROSSES REPARATIONS AUX OUVRAGES D'ART (AP2010-2016)	772 382,59		772 382,59	767 727,50		4 655,09	
00007 2011 2 ETUDES DE REPARATION ET AMENAGEMENT PONT DE PIERRE SUR GARONNE A AGEN AP 11/19	3 740 000,00		3 740 000,00	299 843,83	156 907,50		3 283 248,67
00007 2011 3 PASSERELLE PIETONNE DU PONT DE BORDES A LAVARDAC (AP 2011- 2018)	700 000,00	30 000,00	730 000,00	43 866,86	635 000,00	51 133,14	
00007 2014 1 PONT MAS D'AGENAIS RD6 AP 2014/2019	500 000,00	1 440 000,00	1 940 000,00	439 429,16	850 000,00	650 000,00	570,84
00007 2017 1 GROSSES REPARATIONS OUVRAGES D'ART - AP2017/2019	600 000,00		600 000,00	28 922,40	560 000,00	11 077,60	
00010 2010 1 MODERNISATION DU RESEAU PRINCIPAL - TRAVAUX (AP 2010 -2018)	12 773 000,00		12 773 000,00	11 509 384,92	858 200,00	405 415,08	
00010 2010 2 MODERNISATION DU RESEAU SECONDAIRE - TRAVAUX (AP 2010 -2018)	6 844 095,71		6 844 095,71	6 045 661,86	430 000,00	368 433,85	
00010 2015 1 TRAVAUX REALISES PAR DES TIERS (AP2015-2018)	1 300 000,00		1 300 000,00	1 080 097,78		219 902,22	
00010 2016 1 ACCES CENTER PARCS - AP 2016-2019	2 000 000,00		2 000 000,00	2 078,40	22 000,00	889 000,00	1 086 921,60
00010 2016 2 TRAVAUX REALISES PAR DES TIERS - AP 2016-2018	1 000 000,00		1 000 000,00	737 792,49	124 000,00	138 207,51	
00010 2017 1 AVANCES TRAVAUX REALISES PAR DES TIERS AP17/18	1 000 000,00		1 000 000,00	412 852,70	450 000,00	137 147,30	
00010 2018 1 TRAVAUX REALISES PAR DES TIERS - AP18/19		1 000 000,00	1 000 000,00		426 000,00	574 000,00	
00011 2010 2 TRAVAUX D'AMENAGEMENT DU SEGPA (AP 2010-2014)	1 029 944,67		1 029 944,67	1 023 251,82	6 692,85		
00011 2010 3 PROGRAMMATION 2010 TRAVAUX GROSSES REPARATIONS COLLEGES PUBLICS (AP 2010-2014)	1 471 865,07	-310,96	1 471 554,11	1 452 495,01	19 059,10		
00011 2011 1 PROGRAMMATION 2011 - TRAVAUX GROSSES REPARATIONS COLLEGES PUBLICS (AP 2011-2014)	1 995 834,49	-1 277,17	1 994 557,32	1 953 697,76	40 859,56		
00011 2012 1 MISE EN CONFORMITE DES ASCENSEURS DES COLLEGES (AP 2012- 2014)	74 366,54		74 366,54	74 366,54			
00011 2012 2 PROGRAMMATION 2012 TRAVAUX DE GROSSES REPARATIONS COLLEGES PUBLICS(AP 2012-2015)	393 952,10		393 952,10	367 196,33	26 755,77		
00011 2013 1 PROGRAMMATION 2013 TX GR.REP. COLLGES PUBLICS AP 2013/2016	178 428,94		178 428,94	174 400,31	4 028,63		
00015 2010 2 ETUDES MODERNISATION RESEAU PRINCIPAL (AP2010-2018)	800 000,00	53 454,04	853 454,04	688 454,04	165 000,00		

IV - ANNEXES - ENGAGEMENTS - AUTORISATIONS DE PROGRAMME ET AUTORISATION D'ENGAGEMENT

IV

SITUATION DES AUTORISATIONS DE PROGRAMME ET CREDITS DE PAIEMENT

C7

No ou intitulé de l'A.P.	Montant des AP			Montant des CP			
	Pour mémoire AP votée y compris ajustement	Révision de l'exercice 2018	Total cumulé (toutes les délibérations y compris pour 2018)	Crédits de paiement antérieurs (réalisations cumulées au 01/01/2018)	Crédits de paiement ouverts au titre de l'exercice 2018	Restes à financer de l'exercice 2019	Restes à financer (exercices au delà de 2019)
00015 2010 3 ETUDES MODERNISATION RESEAU SECONDAIRE (AP2010-2018)	124 200,00		124 200,00	60 805,29	9 000,00	54 394,71	
00015 2015 1 ETUDES DIVERSES (AP 2015- 2019)	200 000,00		200 000,00	114 304,39	40 000,00	45 695,61	
00016 2010 1 ACQUISITIONS FONCIERES RESEAU PRINCIPAL (AP2010-2018)	607 000,00		607 000,00	532 113,20	51 000,00	23 886,80	
00016 2010 2 ACQUISITIONS FONCIERES RESEAU SECONDAIRE (AP 2010-2018)	108 069,25	11 000,00	119 069,25	54 282,94	64 729,82	56,49	
00016 2012 1 ACQUISITIONS DIVERSES AP 2012/2018	333 441,64		333 441,64	285 272,41	40 000,00	8 169,23	
00017 2007 1 7EME PROGRAMME DE RENOVATION (AP 2007-2015)	6 936 221,13	-1 794,00	6 934 427,13	6 917 272,29	17 154,84		
00017 2009 1 RESTRUCTURATION COLLEGE JEAN MOULIN MARMANDE (AP 2009-2013)	9 294 662,00		9 294 662,00	6 093 966,37	771 067,34	1 375 841,34	1 053 786,95
00017 2012 1 EQUIPEMENT TOITURE COLLEGE PANNEAUX PHOTOVOLTAIQUE (AP2012-2014)	26 083,04		26 083,04	26 083,04			
00017 2012 2 8EME PROGRAMME DE RENOVATION (AP 2012-2014)	20 273 000,00		20 273 000,00	2 107 201,64	2 002 715,84	2 312 000,00	13 851 082,52
00020 2013 1 ACQUISITIONS FONCIERES DEVIATION EST DE MARMANDE AP 13/19	274 683,41		274 683,41	212 258,57	3 000,00	59 424,84	
00053 2013 1 CONSERVATION ET RESTAURATION PATRIMOINE NON PROTEGE PUBLIC ET PRIVE (AP 2013)	68 090,51		68 090,51	68 090,51			
00053 2013 2 CONSERVATION ET RESTAURATION PATRIMOINE PROTEGE - MONUMENTS HISTORIQUES AP 2013	548 679,63		548 679,63	434 731,02	94 000,00	19 948,61	
00053 2014 2 CONSERVATION ET RESTAURATION PATRIMOINE PROTEGE MONUMENTS HISTORIQUES (AP 2014)	420 631,81		420 631,81	409 914,39		10 717,42	
00053 2014 3 CONSERVATION ET RESTAURATION PATRIMOINE NON PROTEGE PUBLIC ET PRIVE (AP 2014)	57 840,27		57 840,27	57 840,27			
00053 2015 1 EQUIPEMENTS CULTURELS - AP2015	18 200,00		18 200,00		18 200,00		
00053 2015 2 CONSERVATION ET RESTAURATION PATRIMOINE PROTEGE M.HISTORIQ AP 2015	707 093,99		707 093,99	635 166,07	33 100,00	38 827,92	
00053 2015 3 CONSERVATION ET RESTAURATION DU PATRIMOINE NON PROTEGE - AP 2015	95 000,00	-17 948,76	77 051,24	77 051,24			
00053 2016 1 CONSERVATION ET RESTAURATION DU PATRIMOINE PROTEGE - MONUMENTS HISTO - AP 2016	320 654,25		320 654,25	216 582,15	45 000,00	59 072,10	
00053 2017 1 CONSERVATION REST.PATR.PROTEGE MH - AP2017	400 000,00		400 000,00		114 000,00	190 000,00	96 000,00
00053 2017 2 CONSERV.REST.PAT.NON PROTEGE - AP 2017	40 000,00		40 000,00		15 000,00	25 000,00	

IV - ANNEXES - ENGAGEMENTS - AUTORISATIONS DE PROGRAMME ET AUTORISATION D'ENGAGEMENT

IV

SITUATION DES AUTORISATIONS DE PROGRAMME ET CREDITS DE PAIEMENT

C7

No ou intitulé de l'A.P.	Montant des AP			Montant des CP			
	Pour mémoire AP votée y compris ajustement	Révision de l'exercice 2018	Total cumulé (toutes les délibérations y compris pour 2018)	Crédits de paiement antérieurs (réalisations cumulées au 01/01/2018)	Crédits de paiement ouverts au titre de l'exercice 2018	Restes à financer de l'exercice 2019	Restes à financer (exercices au delà de 2019)
00064 2012 1 DECHETS MENAGERS AP 2012	46 000,00		46 000,00	46 000,00			
00064 2015 1 DECHETS MENAGERS - AP 2015	100 000,00	-13 327,41	86 672,59	86 672,59			
00066 2014 1 E.N.S.SUBVENTIONS INVESTISSEMENT AP 2014	85 200,64	-1 005,00	84 195,64	84 195,64			
00066 2015 1 E.N.S. SUBVENTIONS INVESTISSEMENT - AP 2015	72 572,39	-5 147,00	67 425,39	65 509,69	1 915,70		
00066 2016 1 E.N.S. SUBVENTIONS INVESTISSEMENT - AP 2016	69 642,46	-763,25	68 879,21	52 973,21	15 906,00		
00066 2017 1 ENS SUBVENTIONS INVESTISSEMENT - AP 2017	100 000,00	-51 527,00	48 473,00	19 250,00	29 223,00		
00066 2018 1 ENS SUBVENTIONS INVESTISSEMENT - AP 2018		100 000,00	100 000,00		51 000,00	40 000,00	9 000,00
00069 2010 2 FOYER DE JEUNES TRAVAILLEURS A VILLENEUVE-SUR-LOT (AP 2010-2012)	137 413,00		137 413,00	137 413,00			
00072 2011 1 EQUIPEMENTS SPORTIFS - GROS AMENAGEMENTS (AP 2011)	579 034,87		579 034,87	579 034,87			
00072 2011 2 EQUIPEMENTS SPORTIFS - ENTRETIEN (AP 2011)	41 786,90		41 786,90	41 786,90			
00072 2012 1 EQUIPEMENTS SPORTIFS - GROS AMENAGEMENTS (AP 2012)	220 256,17		220 256,17	220 256,17			
00072 2013 1 EQUIPEMENTS SPORTIFS - GROS AMENAGEMENTS (AP 2013)	288 635,42		288 635,42	288 635,42			
00072 2013 2 EQUIPEMENTS SPORTIFS - ENTRETIEN (AP 2013)	20 714,10		20 714,10	20 714,10			
00072 2014 1 EQUIPEMENTS SPORTIFS - GROS AMENAGEMENTS (AP 2014)	173 537,76		173 537,76	173 537,76			
00072 2014 2 EQUIPEMENTS SPORTIFS - ENTRETIEN (AP 2014)	10 328,55		10 328,55	10 328,55			
00072 2015 1 EQUIPEMENTS SPORTIFS - GROS AMENAGEMENTS (AP 2015)	413 405,00	-6 320,21	407 084,79	394 692,79	12 392,00		
00072 2015 2 EQUIPEMENTS SPORTIFS - ENTRETIEN (AP 2015)	15 094,34		15 094,34	15 094,34			
00075 2013 3 OFFRE HEBERGEMENT TOURISTIQUE PAR LES HABITANTS PERMANENTS (AP2013)	250 180,06	-29 535,00	220 645,06	220 645,06			
00075 2014 1 CREATION, MODERNISATION, EXTENSION DES ETABLISSEMENTS HOTELIERS (AP2014)	78 344,75		78 344,75	78 344,75			
00075 2014 3 OFFRE HEBERGEMENT TOURISTIQUE PAR LES HABITANTS PERMANENTS (AP2014)	221 411,39		221 411,39	202 020,89	19 390,50		
00077 2015 1 HEBERGEMENTS TOURISTIQUES - AP 2015	54 000,00		54 000,00	24 500,00	29 500,00		
00077 2016 1 HEBERGEMENTS TOURISTIQUES - AP 2016	235 900,00	-38 787,99	197 112,01	99 812,01	77 900,00	19 400,00	

IV - ANNEXES - ENGAGEMENTS - AUTORISATIONS DE PROGRAMME ET AUTORISATION D'ENGAGEMENT

IV

SITUATION DES AUTORISATIONS DE PROGRAMME ET CREDITS DE PAIEMENT

C7

No ou intitulé de l'A.P.	Montant des AP			Montant des CP			
	Pour mémoire AP votée y compris ajustement	Révision de l'exercice 2018	Total cumulé (toutes les délibérations y compris pour 2018)	Crédits de paiement antérieurs (réalisations cumulées au 01/01/2018)	Crédits de paiement ouverts au titre de l'exercice 2018	Restes à financer de l'exercice 2019	Restes à financer (exercices au delà de 2019)
00077 2017 1 HEBERGEMENTS TOURISTIQUES - AP2017	200 000,00	-135 000,00	65 000,00		32 500,00	32 500,00	
00077 2018 1 HEBERGEMENTS TOURISTIQUES - AP 2018		200 000,00	200 000,00			66 000,00	134 000,00
00080 2015 2 AUTRES EQUIPEMENTS TOURISTIQUES - AP2015	42 900,00		42 900,00	36 150,00	6 750,00		
00080 2016 1 AUTRES EQUIPEMENTS TOURISTIQUES - AP2016	37 300,00	-3 812,40	33 487,60	33 487,60			
00080 2017 1 AUTRES EQUIPEMENTS TOURISTIQUES - AP2017	80 000,00	-73 000,00	7 000,00		7 000,00		
00080 2018 1 EQUIPEMENTS TOURISTIQUES - AP 2018		80 000,00	80 000,00		20 000,00	40 000,00	20 000,00
00084 2012 1 TRAVAUX BERGES BAISE AP 2012/2015	201 145,35	-6 117,14	195 028,21	195 028,21			
00084 2012 3 AMENAGEMENT VALLEE DU LOT ECLUSE SAINT VITE AP 2012/2018	4 800 000,00		4 800 000,00	207 539,18	55 000,00	2 140 000,00	2 397 460,82
00084 2014 1 ETUDES ECLUSE DE FUMEL AP14/18	800 000,00		800 000,00		5 000,00	10 000,00	785 000,00
00107 2010 7 PLAI- PRETS LOCATIFS AIDES INTEGRATION - TIERS PRIVES (AP 2010)	110 000,00		110 000,00	110 000,00			
00107 2011 2 PLAI- PRETS LOCATIFS AIDES INTEGRATION - TIERS PRIVES (AP 2011)	120 000,00		120 000,00	120 000,00			
00107 2012 1 PLAI - PRETS LOCATIFS AIDES INTEGRATION- LOGEMENTS SPECIFIQUES (AP2012)	588 500,00		588 500,00	539 586,96	25 500,00	23 413,04	
00107 2013 1 PLAI - PRETS LOCATIFS AIDES INTEGRATION - LOGEMENTS SPECIFIQUES (AP 2013-2015)	645 000,00	-77 500,00	567 500,00	409 000,00	147 750,00	10 750,00	
00107 2015 1 PLAI TIERS PUBLICS (AP 2015)	530 000,00	-272 000,00	258 000,00	152 200,00	50 000,00	55 800,00	
00107 2015 2 PLAI TIERS PRIVES (AP 2015)	340 000,00	-105 000,00	235 000,00	87 150,00	103 500,00	44 350,00	
00107 2016 1 PLAI - LOGEMENTS SPECIFIQUES - PRIVES AP2016/2018	150 000,00		150 000,00	4 000,00	48 000,00	98 000,00	
00107 2016 2 PLAI - LOGEMENTS SPECIFIQUES - PUBLICS AP2016/2018	200 000,00		200 000,00	18 000,00	50 000,00	132 000,00	
00132 2015 1 CONTRAT MICROSOFT (AP 2015-2018)	450 000,00	-15 212,49	434 787,51	434 787,51			
00132 2018 1 CONTRAT MICROSOFT - AP 2018 / 2021		545 000,00	545 000,00		185 000,00	180 000,00	180 000,00
00147 2009 1 AMENAGEMENT DU RIA EN BUREAUX (AP 2009-2014)	1 049 411,31		1 049 411,31	1 045 320,10	4 091,21		
00147 2011 2 CENTRE D'EXPLOITATION DE CANCON - TRANSFERT DES LOCAUX (AP 2011-2013)	453 300,00	-212 182,69	241 117,31	241 117,31			

IV - ANNEXES - ENGAGEMENTS - AUTORISATIONS DE PROGRAMME ET AUTORISATION D'ENGAGEMENT

IV

SITUATION DES AUTORISATIONS DE PROGRAMME ET CREDITS DE PAIEMENT

C7

No ou intitulé de l'A.P.	Montant des AP			Montant des CP			
	Pour mémoire AP votée y compris ajustement	Révision de l'exercice 2018	Total cumulé (toutes les délibérations y compris pour 2018)	Crédits de paiement antérieurs (réalisations cumulées au 01/01/2018)	Crédits de paiement ouverts au titre de l'exercice 2018	Restes à financer de l'exercice 2019	Restes à financer (exercices au delà de 2019)
00151 2013 1 CONSTRUCTION CMS MARMANDE ET EXTENSION CMS VILLENEUVE SUR LOT (2013-2017)	2 500 000,00	-2 500 000,00					
00195 2009 1 CONTRAT DE PLAN ETAT REGION (AP2009-2010)	2 466 882,00		2 466 882,00	1 966 882,00	477 000,00	23 000,00	
00195 2016 1 CPER SECTEUR CROIX BLANCHE FOULAYRONNES-AP16/20	1 600 000,00		1 600 000,00			208 000,00	1 392 000,00
00197 2016 1 FONDS DE CONCOURS OPERATIONS DE SECURITE ROUTIERE AP 2016	80 000,00		80 000,00	25 917,50	15 000,00	39 082,50	
00197 2017 1 FONDS DE CONCOURS OPERATIONS SECURITE ROUTIERE - AP2017	40 000,00	-40 000,00					
00197 2018 1 FONDS DE CONCOURS OPERATION SECURITE ROUTIERE - AP 2018		60 000,00	60 000,00		16 400,00	20 000,00	23 600,00
00206 2014 1 TRAVERSE DES AGGLOMERATIONS AP2014	95 398,88		95 398,88	95 398,88			
00206 2015 1 TRAVERSES DES AGGLOMERATIONS - AP 2015	180 000,00	-77 540,85	102 459,15	87 259,15	15 200,00		
00206 2016 1 TRAVERSE DES AGGLOMERATIONS - AP 2016	150 000,00		150 000,00	40 699,50	20 000,00	89 300,50	
00206 2017 1 TRAVERSE DES AGGLOMERATIONS - AP 2017	160 000,00		160 000,00	9 395,50	83 400,00	67 204,50	
00206 2018 1 TRAVERSE DES AGGLOMERATIONS - AP 2018		160 000,00	160 000,00		50 000,00	50 000,00	60 000,00
00209 2014 1 AEP ZONE RURALE ET ASSAINISSEMENT DES BOURGS AP2014	1 283 101,13	-2 895,00	1 280 206,13	1 280 206,13			
00209 2015 1 AEP ZONES RURALES ET ASSAINISSEMENT DES BOURGS- AP 2015	1 540 550,85		1 540 550,85	1 398 491,24	98 393,00	43 666,61	
00209 2016 1 AEP ZONES RURALES ET ASSAINISSEMENT BOURGS - AP 2016	800 637,28	-90,60	800 546,68	300 483,64	273 185,00	226 878,04	
00209 2017 1 AEP ZONES RURALES ET ASSAINISSEMENT BOURGS - AP2017	478 096,08	-955,98	477 140,10	97 855,04	106 100,00	273 185,06	
00209 2018 1 AEP ZONES RURALES ASSAINISSEMENT BOURGS - AP 2018		350 000,00	350 000,00		122 500,00	227 500,00	
00210 2007 1 BATIMENTS COMMUNAUX - GROS AMENAGEMENTS (AP 2007)	2 955 813,88		2 955 813,88	2 955 813,88			
00210 2007 2 BATIMENTS COMMUNAUX - TRAVAUX D'ENTRETIEN (AP 2007)	414 343,97		414 343,97	414 343,97			
00210 2010 1 BATIMENTS COMMUNAUX - GROS AMENAGEMENTS (AP 2010)	3 241 824,63		3 241 824,63	3 241 824,63			
00210 2010 2 BATIMENTS COMMUNAUX - TRAVAUX D'ENTRETIEN (AP 2010)	456 081,38		456 081,38	456 081,38			
00210 2010 3 FDZE - AMENAGEMENT DU TERRITOIRE (AP 2010-2012)	419 902,47		419 902,47	419 902,47			
00210 2011 1 BATIMENTS COMMUNAUX - GROS AMENAGEMENTS (AP 2011)	2 926 066,51	-7 305,15	2 918 761,36	2 918 761,36			

IV - ANNEXES - ENGAGEMENTS - AUTORISATIONS DE PROGRAMME ET AUTORISATION D'ENGAGEMENT

IV

SITUATION DES AUTORISATIONS DE PROGRAMME ET CREDITS DE PAIEMENT

C7

No ou intitulé de l'A.P.	Montant des AP			Montant des CP			
	Pour mémoire AP votée y compris ajustement	Révision de l'exercice 2018	Total cumulé (toutes les délibérations y compris pour 2018)	Crédits de paiement antérieurs (réalisations cumulées au 01/01/2018)	Crédits de paiement ouverts au titre de l'exercice 2018	Restes à financer de l'exercice 2019	Restes à financer (exercices au delà de 2019)
00210 2011 2 BATIMENTS COMMUNAUX - TRAVAUX D'ENTRETIEN (AP 2011)	313 513,53		313 513,53	313 513,53			
00210 2011 3 CREATION D'AIRES D'ACCUEIL ET DE GRANDS PASSAGES GENS DU VOYAGE (AP 2011-2015)	238 189,58		238 189,58	97 189,58	141 000,00		
00210 2012 1 BATIMENTS COMMUNAUX - GROS AMENAGEMENTS (AP 2012)	1 282 545,96		1 282 545,96	1 282 545,96			
00210 2012 2 BATIMENTS COMMUNAUX - TRAVAUX D'ENTRETIEN (AP 2012)	97 796,79		97 796,79	97 796,79			
00210 2013 1 BATIMENTS COMMUNAUX - GROS AMENAGEMENTS (AP 2013)	2 331 606,23	-10 567,76	2 321 038,47	2 206 787,36	114 251,11		
00210 2013 2 BATIMENTS COMMUNAUX - TRAVAUX D'ENTRETIEN (AP 2013)	92 064,58		92 064,58	92 064,58			
00210 2013 3 FDZE - AMENAGEMENT DU TERRITOIRE (AP 2013-2018)	1 289 000,00		1 289 000,00	691 398,69	169 956,31	268 257,00	159 388,00
00210 2014 1 BATIMENTS COMMUNAUX - GROS AMENAGEMENTS (AP 2014)	1 946 012,99	-12 880,19	1 933 132,80	1 758 766,94	174 365,86		
00210 2014 2 BATIMENTS COMMUNAUX - TRAVAUX ENTRETIEN (AP 2014)	91 747,66		91 747,66	91 747,66			
00210 2015 1 BATIMENTS COMMUNAUX - GROS AMENAGEMENTS - AP 2015	1 479 188,00	-107 565,48	1 371 622,52	1 151 175,64	185 224,09	35 222,79	
00210 2015 2 BATIMENTS COMMUNAUX - TRAVAUX D'ENTRETIEN - AP 2015	150 000,00	-55 595,16	94 404,84	94 404,84			
00210 2015 3 APPEL A PROJETS - EQUIPEMENTS COMMUNAUX - AP 2015	1 477 407,00	-76 765,89	1 400 641,11	1 343 498,59	57 142,52		
00210 2016 1 BATIMENTS COMMUNAUX CONSTRUCTION ET GROS AMENAGEMENTS - AP 2016	158 607,00	-13 428,22	145 178,78	80 930,71	64 248,07		
00211 2017 2 PARTICIPATION LIGNE FERROVIAIRE AGEN AUCH (2017-2018)	50 000,00		50 000,00		50 000,00		
00212 2005 2 AMENAGEMENT DE VILLAGES (AP 2005)	272 134,75		272 134,75	272 134,75			
00212 2007 2 AMENAGEMENT DE VILLAGES (AP 2007)	432 039,84		432 039,84	432 039,84			
00212 2009 2 AMENAGEMENT DE VILLAGES (AP 2009)	437 856,35		437 856,35	437 856,35			
00212 2010 3 AMENAGEMENT DE VILLAGES (AP 2010)	356 948,40		356 948,40	356 948,40			
00212 2011 3 AMENAGEMENT DE VILLAGES (AP 2011)	632 610,53		632 610,53	632 610,53			
00212 2012 2 AMENAGEMENT DE VILLAGES (AP 2012)	300 465,12		300 465,12	300 465,12			
00212 2013 1 BASTIDES, VILLAGES DE CARACTERE ET PLUS BEAUX VILLAGES DE FRANCE (AP 2013)	422 063,97	-1 831,13	420 232,84	420 232,84			
00212 2013 2 AMENAGEMENT DE VILLAGES (AP 2013)	487 193,66		487 193,66	487 193,66			

IV - ANNEXES - ENGAGEMENTS - AUTORISATIONS DE PROGRAMME ET AUTORISATION D'ENGAGEMENT

IV

SITUATION DES AUTORISATIONS DE PROGRAMME ET CREDITS DE PAIEMENT

C7

No ou intitulé de l'A.P.	Montant des AP			Montant des CP			
	Pour mémoire AP votée y compris ajustement	Révision de l'exercice 2018	Total cumulé (toutes les délibérations y compris pour 2018)	Crédits de paiement antérieurs (réalisations cumulées au 01/01/2018)	Crédits de paiement ouverts au titre de l'exercice 2018	Restes à financer de l'exercice 2019	Restes à financer (exercices au delà de 2019)
00212 2014 1 BASTIDES, VILLAGES DE CARACTERE ET PLUS BEAUX VILLAGES DE FRANCE (AP 2014)	503 502,76		503 502,76	413 502,76	90 000,00		
00212 2014 2 AMENAGEMENT DE VILLAGES (AP 2014)	443 242,92	-17 462,00	425 780,92	410 498,20	15 282,72		
00212 2015 1 AMENAGEMENT DE VILLAGE AP2015	376 994,58		376 994,58	340 320,58	36 674,00		
00212 2015 2 BASTIDES VILLAGES DE CARACTERE ET PLUS BEAUX VILLAGES DE FRANCE AP2015	675 300,00		675 300,00	376 087,53	128 800,00	134 200,00	36 212,47
00212 2016 1 BASTIDES, VILLAGES DE CARACTERE ET PLUS BEAUX VILLAGES DE FRANCE (AP 2016)	259 451,00		259 451,00	83 864,80	102 000,00	73 586,20	
00212 2016 2 AMENAGEMENT DE VILLAGES - AP 2016	155 677,00		155 677,00	121 557,00	34 120,00		
00215 2011 1 CONSTRUCTION ET AMELIORATION DE LOGEMENTS LOCATIFS SOCIAUX (AP 2011)	308 795,43		308 795,43	279 676,95	29 118,48		
00215 2012 1 CONSTRUCTION AMELIORATION LOGEMENTS SOCIAUX HLM -PLUS RENOVATION(AP 2012)	658 500,00		658 500,00	525 000,00	67 500,00	66 000,00	
00215 2013 1 CONSTRUCTION AMELIORATION LOGEMENTS SOCIAUX HLM PLUS RENOVATION (AP 2013-2015)	735 000,00	-1 100,00	733 900,00	634 520,00	60 000,00	39 380,00	
00215 2013 2 CREATION AMELIORATION LOGEMENTS COMMUNAUX CONVENTIONNES (AP 2013-2015)	79 000,00	-25 959,82	53 040,18	53 040,18			
00215 2015 1 PLUS ET REHABILITATION TIERS PUBLICS - AP 2015	600 000,00		600 000,00	311 250,00	160 000,00	128 750,00	
00215 2015 2 PLUS ET REHABILITATION TIERS PRIVES - AP 2015	200 000,00	-166 000,00	34 000,00	23 800,00		10 200,00	
00215 2016 1 PLUS - TIERS PRIVES - AP 2016/2018	250 000,00		250 000,00		23 650,00	226 350,00	
00215 2016 2 PLUS-TIERS PUBLICS AP16/18	450 000,00		450 000,00	51 900,00	63 085,00	335 015,00	
00216 2005 1 OPAH REVITALISATION RURALE DU SUD D'ALBRET-COMM. COMMUNES DU MEZINAIS (AP 05/11)	96 922,13		96 922,13	96 922,13			
00216 2006 1 OPAH REVITALISATION RURALE PAYS DU DROPT (AP 2007-2014)	226 646,87	-3 443,77	223 203,10	219 303,10	3 900,00		
00216 2008 1 OPAH VAL DE GARONNE GASCOGNE (AP 2008-2014)	384 176,86	-7 631,41	376 545,45	372 935,49	3 609,96		
00216 2008 2 OPAH RU VILLENEUVE-SUR- LOT (AP 2008-2014)	101 548,35	-10 726,44	90 821,91	87 862,73	2 000,00	959,18	
00216 2009 1 PROGRAMME D'INTERET GENERAL -PIG- DE L'AGENAIS (AP 2009- 2012)	66 882,08		66 882,08	66 882,08			

IV - ANNEXES - ENGAGEMENTS - AUTORISATIONS DE PROGRAMME ET AUTORISATION D'ENGAGEMENT

IV

SITUATION DES AUTORISATIONS DE PROGRAMME ET CREDITS DE PAIEMENT

C7

No ou intitulé de l'A.P.	Montant des AP			Montant des CP			
	Pour mémoire AP votée y compris ajustement	Révision de l'exercice 2018	Total cumulé (toutes les délibérations y compris pour 2018)	Crédits de paiement antérieurs (réalisations cumulées au 01/01/2018)	Crédits de paiement ouverts au titre de l'exercice 2018	Restes à financer de l'exercice 2019	Restes à financer (exercices au delà de 2019)
00216 2010 1 OPAH RU TONNEINS (AP 2010-2016)	252 500,00	-157 122,89	95 377,11	89 765,01	5 612,10		
00216 2011 1 OPAH COMMUNAUTES DE COMMUNES DE PRAYSSAS ET LOT-ET-TOLZAC (AP 2011-2015)	253 875,00	-34 162,53	219 712,47	206 940,57	12 771,90		
00216 2012 1 PIG DEPARTEMENTAL RENOVATION THERMIQUE-ADAPTATION VIEILLISSEMENT (AP2012-2016)	1 050 000,00	-54 102,00	995 898,00	941 598,00	54 300,00		
00216 2012 3 OPAH AGEN "COEUR BATTANT" (AP 2012-2017)	305 000,00	-256 036,81	48 963,19	43 784,00	5 179,19		
00216 2012 4 OPAH - RENOUVELLEMENT URBAIN MARMANDE (AP2012-2018)	397 500,00	-285 831,27	111 668,73	90 344,38	21 324,35		
00216 2013 1 PIG LOCATIF DEGRADE CAA (AP 2013-2017)	252 600,00	-171 668,44	80 931,56	63 868,75	15 000,00	2 062,81	
00216 2013 2 OPAH PAYS D'ALBRET (AP 2013-2017)	233 900,00	-65 208,50	168 691,50	139 404,92	25 000,00	4 286,58	
00216 2013 3 INGENIERIE HABITAT(PLUI..) AP 2013/2015	85 962,41		85 962,41	79 962,41	6 000,00		
00216 2014 1 PIG CENTRES BOURGS VAL DE GARONNE AGGLOMERATION (AP 2014-2017)	220 000,00	-217 509,25	2 490,75	2 490,75			
00216 2014 2 OPAH - RU N°2 VILLENEUVE-SUR-LOT - AP 2014/2019	270 000,00	-266 803,63	3 196,37	3 196,37			
00216 2015 1 INGENIERIE HABITAT PLUI AP 2015-2018	60 000,00		60 000,00	30 000,00	30 000,00		
00216 2015 2 SUIVI ANIMATION OPAH PIG (AP 2015/2018)	75 000,00	-47 403,10	27 596,90	21 596,89	6 000,01		
00219 2015 1 LIAISON TOURISTIQUE NERAC MEZIN AP15/18	45 045,00		45 045,00	45 045,00			
00224 2013 1 L'ARBRE DANS LE PAYSAGE RURAL AP 13/15	69 458,10	-5 966,20	63 491,90	63 491,90			
00224 2016 1 ARBRE DANS LE PAYSAGE RURAL - AP 2016	19 732,00		19 732,00	19 732,00			
00224 2017 1 L ARBRE DANS LE PAYSAGE RURAL - AP 2017	19 997,00	-936,00	19 061,00		19 061,00		
00224 2018 1 L'ARBRE DANS LE PAYSAGE RURAL - AP 2018		20 000,00	20 000,00		5 000,00	12 500,00	2 500,00
00225 2015 1 ABRIS FROIDS ET SERRES CHAPELLES AP2015	374 164,38		374 164,38	364 164,38	10 000,00		
00225 2016 1 ABRIS FROIDS ET SERRES CHAPELLES AP 2016	459 871,00		459 871,00	195 517,00	110 000,00	154 354,00	
00229 2013 2 DGER IRRIGATION COLLECTIVE AP 2013	171 171,25	-2 325,00	168 846,25	166 346,25	2 500,00		
00229 2014 1 IRRIGATION INDIVIDUELLE PARTICULIERS AP 2014	382 023,15	-392,00	381 631,15	366 055,68	15 575,47		
00229 2014 2 DGER IRRIGATION COLLECTIVE AP 2014	182 049,13	-5 630,13	176 419,00	176 419,00			
00229 2015 1 DGER - IRRIGATION COLLECTIVE AP 2015	225 889,44	-10 463,93	215 425,51	200 381,49	15 044,02		

IV - ANNEXES - ENGAGEMENTS - AUTORISATIONS DE PROGRAMME ET AUTORISATION D'ENGAGEMENT

IV

SITUATION DES AUTORISATIONS DE PROGRAMME ET CREDITS DE PAIEMENT

C7

No ou intitulé de l'A.P.	Montant des AP			Montant des CP			
	Pour mémoire AP votée y compris ajustement	Révision de l'exercice 2018	Total cumulé (toutes les délibérations y compris pour 2018)	Crédits de paiement antérieurs (réalisations cumulées au 01/01/2018)	Crédits de paiement ouverts au titre de l'exercice 2018	Restes à financer de l'exercice 2019	Restes à financer (exercices au delà de 2019)
00229 2015 2 IRRIGATION INDIVIDUELLE PARTICULIERS AP 2015	448 180,89	-3 196,75	444 984,14	439 742,72	5 241,42		
00229 2016 3 SOUTIEN AUX PROJETS DE CREATION DE RESSOURCES EN EAU AP 2016	61 724,00	-930,10	60 793,90	51 943,90	7 783,00	1 067,00	
00229 2017 1 SOUTIEN AUX PROJETS DE CREATION RESSOURCES EN EAU - AP 2017	350 000,00	-5 549,00	344 451,00	260 850,00	83 601,00		
00229 2018 1 SOUTIEN AUX PROJETS DE CREATION RESSOURCES EN EAU - AP 2018		350 000,00	350 000,00		150 000,00	160 000,00	40 000,00
00230 2015 1 ASSAINISSEMENT DES TERRES AP2015	8 684,50		8 684,50	7 084,00	1 600,50		
00231 2012 1 AMENAGEMENT DES RIVIERES AP 2012	189 710,64	-1 369,73	188 340,91	188 340,91			
00231 2015 1 AMENAGEMENT DES RIVIERES AP 2015	305 075,73	-2 317,02	302 758,71	285 388,71	17 370,00		
00231 2016 1 AMENAGEMENT DES RIVIERES - AP 2016	273 780,68	-585,68	273 195,00	178 406,81	89 787,08	5 001,11	
00231 2017 1 AMENAGEMENT ET GESTION DURABLE MILIEU AQUATIQUE - AP2017	350 000,00	-213 026,45	136 973,55	4 347,30	76 130,00	56 496,25	
00231 2018 1 AMENAGEMENT ET GESTION DURABLE MILIEU AQUATIQUE - AP 2018		350 000,00	350 000,00		55 000,00	165 000,00	130 000,00
00235 2013 1 FILIERE TRUFFICULTURE AP 2013/2015	20 837,19		20 837,19	20 577,19		260,00	
00236 2013 1 INVESTISSEMENT DES NOUVEAUX INSTALLES AP 2013	464 672,12	-6 002,66	458 669,46	335 981,56		122 687,90	
00236 2014 1 INVESTISSEMENT DES NOUVEAUX INSTALLES AP 2014	527 198,40		527 198,40	405 555,69	45 000,00	76 642,71	
00236 2015 1 INVESTISSEMENT DES NOUVEAUX INSTALLES AP 2015	540 316,10		540 316,10	285 380,83	110 000,00	100 000,00	44 935,27
00237 2014 1 FDZE - AUTRES AIDES A L'AGRICULTURE AP 2014/2016	519 608,03		519 608,03	519 608,03			
00237 2016 1 COOPERATIVES D'UTILISATION DE MATERIEL AGRICOLE - AP 2016	245 972,52	-2 896,80	243 075,72	219 906,71	23 169,01		
00237 2017 1 CUMA - AP 2017	200 000,00	-69 308,21	130 691,79	88 976,20	41 715,59		
00237 2018 1 CUMA - AP 2018		200 000,00	200 000,00		135 000,00	50 000,00	15 000,00
00240 2013 2 AIDE A L'INVESTISSEMENT POUR LES ENTREPRISES - SUBVENTIONS (AP2013-2015)	2 049 446,96	-88 607,00	1 960 839,96	1 575 920,66	384 919,30		
00240 2016 2 AIDE A L'INVESTISSEMENT POUR LES ENTREPRISES - SUBVENTIONS AP 2016	65 200,00		65 200,00	25 200,00	25 200,00	14 800,00	
00240 2017 2 AIE AGROALIMENTAIRE - AP 2017	500 000,00	-88 507,00	411 493,00		200 000,20	211 492,80	

IV - ANNEXES - ENGAGEMENTS - AUTORISATIONS DE PROGRAMME ET AUTORISATION D'ENGAGEMENT

IV

SITUATION DES AUTORISATIONS DE PROGRAMME ET CREDITS DE PAIEMENT

C7

No ou intitulé de l'A.P.	Montant des AP			Montant des CP			
	Pour mémoire AP votée y compris ajustement	Révision de l'exercice 2018	Total cumulé (toutes les délibérations y compris pour 2018)	Crédits de paiement antérieurs (réalisations cumulées au 01/01/2018)	Crédits de paiement ouverts au titre de l'exercice 2018	Restes à financer de l'exercice 2019	Restes à financer (exercices au delà de 2019)
00240 2018 2 AIE AGROALIMENTAIRE ET BOIS - AP 2018		500 000,00	500 000,00		50 000,00	225 000,00	225 000,00
00244 2014 1 SOUTIEN AU DEVELOPPEMENT ARTISANAL ET COMMERCIAL (AP 2014)	253 319,10		253 319,10	227 239,10	26 080,00		
00244 2016 2 SOUTIEN AU DEVELOPPEMENT ARTISANAL ET COMMERCIAL (AP 2016)	48 460,00		48 460,00		48 460,00		
00244 2017 2 SOUTIEN DEV.ARTISANAL COMMERCIAL - AP2017	110 000,00	-5 863,00	104 137,00		55 000,00	49 137,00	
00244 2018 2 SOUTIEN AU DEVELOPPEMENT ARTISANAL ET COMMERCIAL - AP 2018		110 000,00	110 000,00		55 000,00	55 000,00	
00245 2014 2 TREMPLIN RURAL (AP 2014)	200 000,00		200 000,00	200 000,00			
00245 2014 3 PRIME POUR LA CREATION D'EMPLOI DANS LES PETITES ENTREPRISES (AP 2014)	122 642,02		122 642,02	122 642,02			
00245 2015 2 TREMPLIN RURAL AP 2015	254 400,00	-2 000,00	252 400,00	246 400,00	6 000,00		
00245 2015 3 PRIME CREATION EMPLOI PETITES ENTREPRISES AP 2015	269 042,26	-25 778,65	243 263,61	216 217,61	27 046,00		
00245 2016 2 TREMPLIN RURAL - AP 2016	15 200,00		15 200,00	13 200,00	2 000,00		
00247 2010 1 FDZE - ZONES D'ACTIVITES (AP 2010-2013)	543 951,29	-91 930,71	452 020,58	452 020,58			
00247 2014 1 FDZE - ZONES D'ACTIVITES (AP 2014)	80 000,00		80 000,00	40 000,00	40 000,00		
00247 2015 1 FDZE ECONOMIE AP 2015	200 738,85	-13 178,23	187 560,62	187 560,62			
00247 2016 1 FDZE-ZONES D'ACTIVITES - AP 2016	100 000,00		100 000,00	50 000,00	50 000,00		
00303 2018 1 CENTER PARCS ETUDES - AP 2018		800 000,00	800 000,00		200 000,00	600 000,00	
00304 2014 1 AIDE A LA PROFESSIONNALISATION DE LA FILIERE AGRI-TOURISTIQUE (AP 2014)	9 904,31		9 904,31	9 904,31			
00309 2014 1 MAITRISE DES IMPACTS ENVIRONNEMENTAUX AP2014	25 023,08	-750,20	24 272,88	19 193,33	5 079,55		
00309 2015 1 MAITRISE DES IMPACTS ENVIRONNEMENTAUX AP2015	31 814,70	-667,61	31 147,09	25 903,23	5 243,86		
00309 2015 2 AIDES AUX INVESTISSEMENTS EN FAVEUR DES ENERGIES RENOUVELABLES AP15/16	253 000,00		253 000,00	54 200,00	134 000,00	64 800,00	
00318 2010 1 ETUDES GRAND PROJET SUD- OUEST-LGV BORDEAUX TOULOUSE (AP 2010-2012)	1 127 500,00	-2 280,77	1 125 219,23	1 125 219,23			
00318 2011 2 FINANCEMENT DE LA LGV TOURS BORDEAUX (AP 2011-2018)	34 000 000,00		34 000 000,00	30 940 094,38	2 500 000,00	559 905,62	
00318 2013 4 PART. TX GIRATOIRE BEAUREGARD AP 2013-2014	120 000,00		120 000,00	80 000,00		40 000,00	

IV - ANNEXES - ENGAGEMENTS - AUTORISATIONS DE PROGRAMME ET AUTORISATION D'ENGAGEMENT

IV

SITUATION DES AUTORISATIONS DE PROGRAMME ET CREDITS DE PAIEMENT

C7

No ou intitulé de l'A.P.	Montant des AP			Montant des CP			
	Pour mémoire AP votée y compris ajustement	Révision de l'exercice 2018	Total cumulé (toutes les délibérations y compris pour 2018)	Crédits de paiement antérieurs (réalisations cumulées au 01/01/2018)	Crédits de paiement ouverts au titre de l'exercice 2018	Restes à financer de l'exercice 2019	Restes à financer (exercices au delà de 2019)
00318 2015 1 PARTICIPATION AUX AIRES DE COVOITURAGE AP15/18	350 000,00		350 000,00	205 389,35		50 000,00	94 610,65
00318 2017 2 PARTICIPATION DEVIATION OUEST AGEN BARREAU S4 CAMELAT - AP17/19	2 000 000,00		2 000 000,00			1 000 000,00	1 000 000,00
00318 2017 3 PARTICIPATION ECHANGEUR AGEN OUEST - AP 2017/2020	6 500 000,00		6 500 000,00			3 075 000,00	3 425 000,00
00318 2017 4 PARTICIPATION DEVIATION OUEST AGEN BARREAU S3 - AP 2017/2018	3 300 000,00		3 300 000,00	1 615 000,00	1 685 000,00		
00323 2010 1 ETUDES LIAISONS CYCLABLES (AP 2010-2019)	260 000,00	-70 000,00	190 000,00	122 044,63	20 000,00	47 955,37	
00323 2010 2 TRAVAUX LIAISONS CYCLABLES (AP 2010-2019)	2 600 000,00	427 000,00	3 027 000,00	2 153 839,51	872 710,61	449,88	
00323 2012 1 ACQUISITIONS DE TERRAINS LIAISONS CYCLABLES AP 12/19	150 000,00		150 000,00	44 311,29	31 000,00	74 688,71	
00324 2000 2 ACQUISITION TERRAINS DEVIATION VILLENEUVE S/LOT (AP2000- 2016)	4 460 091,12	-161,95	4 459 929,17	4 459 929,17			
00324 2000 3 TRAVAUX DEVIATION VILLENEUVE/LOT (AP2000-2016)	20 174 876,76	-3 518,57	20 171 358,19	20 171 358,19			
00336 2008 5 EHPAD FUMEL (AP 2008-2010)	914 694,00		914 694,00	45 734,70	365 877,00	503 082,30	
00336 2012 2 EHPAD DE CASTILLONNES (AP 2012-2015)	2 907 611,20		2 907 611,20	2 326 088,96	581 522,24		
00336 2016 1 EHPAD CANCON - AP 2016- 2018	660 000,00		660 000,00	33 000,00	132 000,00	495 000,00	
00337 2014 1 REHABILITATION, EXTENTION ET MISE AUX NORMES MAISONS RETRAITES PUBLIQUES AP14/17	1 332 366,00		1 332 366,00	1 273 892,80		58 473,20	
00337 2014 2 RESTRUCTURATION ET MISE AUX NORMES DE L'EHPAD D'AIGUILLON (AP 2016-2019)	1 233 200,00		1 233 200,00	61 660,00	246 640,00	924 900,00	
00348 2010 1 CREATION DE MAISONS PLURIDISCIPLINAIRES DE SANTE (AP 2010- 2014)	2 700 000,00	-600 752,55	2 099 247,45	1 859 562,45	157 185,00	82 500,00	
00348 2018 1 CREATION MAISONS DE SANTE PLURIPROFESSIONNELLES - AP 2018/2022		693 000,00	693 000,00			200 000,00	493 000,00
00359 2014 2 CREATION D'UNE MAISON D'ACCUEIL TEMPORAIRE A SEYCHES (AP 2016-2018)	270 000,00		270 000,00	216 000,00	54 000,00		
00364 2009 3 RESEAUX HAUT DEBIT (AP 2009-2014)	2 874 192,60	6 216,84	2 880 409,44	2 720 409,44	160 000,00		
00364 2011 2 PARTICIPATIONS TRES HAUT DEBIT (AP 2016- 2020)	12 250 000,00	1 914 286,00	14 164 286,00	2 164 286,00	3 000 000,00	3 000 000,00	6 000 000,00

IV - ANNEXES - ENGAGEMENTS - AUTORISATIONS DE PROGRAMME ET AUTORISATION D'ENGAGEMENT

IV

SITUATION DES AUTORISATIONS DE PROGRAMME ET CREDITS DE PAIEMENT

C7

No ou intitulé de l'A.P.	Montant des AP			Montant des CP			
	Pour mémoire AP votée y compris ajustement	Révision de l'exercice 2018	Total cumulé (toutes les délibérations y compris pour 2018)	Crédits de paiement antérieurs (réalisations cumulées au 01/01/2018)	Crédits de paiement ouverts au titre de l'exercice 2018	Restes à financer de l'exercice 2019	Restes à financer (exercices au delà de 2019)
00364 2016 1 ZONES BLANCHES - AP2016/2017	551 945,18	180 229,00	732 174,18	62 173,90	420 000,00	250 000,28	
00368 2013 1 ACCESSION SOCIALE A LA PROPRIETE (AP 2013-2015)	300 000,00		300 000,00	40 000,00		260 000,00	
00375 2006 1 IMPLANTATION DES ARCHIVES DEPARTEMENTALES (AP 2006- 2013)	10 324 200,00		10 324 200,00	2 441 126,74			7 883 073,26
00379 2009 1 FONDS TERRITORIAL (AP 2009-2013)	3 483 995,03		3 483 995,03	3 462 851,03	21 144,00		
00379 2017 2 FONDS TERRITORIAL - AP 2017	45 000,00	-35 000,00	10 000,00		5 000,00	5 000,00	
00379 2018 2 FONDS TERRITORIAL - AP 2018		10 000,00	10 000,00			5 000,00	5 000,00
00380 2013 1 PROGRAMME SYLVICOLE AP 2013/2015	72 348,00	-435,54	71 912,46	55 781,41	12 345,80	2 000,00	1 785,25
00380 2016 1 PLANTATION PEUPLIERS - AP 2016	22 608,66		22 608,66	17 005,42	1 000,00	2 000,00	2 603,24
00380 2017 1 PLANTATION PEUPLIERS - AP 2017	20 000,00	-12 929,04	7 070,96	1 115,61	4 500,00	500,00	955,35
00380 2018 1 PLANTATION PEUPLIERS - AP 2018		20 000,00	20 000,00		5 000,00	10 000,00	5 000,00
00382 2010 3 HABITAT DU FUTUR (AP 2010- 2015)	189 000,00	-63 000,00	126 000,00	126 000,00			
00382 2012 1 RENEVEZ DURABLE PARTICULIERS (AP 2012-2015)	135 000,00	-48 500,00	86 500,00	83 500,00	3 000,00		
00382 2012 2 RENEVEZ DURABLE LOGEMENTS PUBLICS (AP 2012-2016)	202 000,00	-197 000,00	5 000,00	5 000,00			
00382 2012 3 RENEVEZ DURABLE BATIMENTS PUBLICS (AP 2012-2016)	225 000,00	-211 682,14	13 317,86	13 317,86			
00387 2011 3 PDMI PROGRAMME DE MODERNISATION DES ITINERAIRES (AP 2011-2014)	7 812 000,00		7 812 000,00		100 000,00	500 000,00	7 212 000,00
00393 2018 1 FSE - AP 2018/2020		2 100 000,00	2 100 000,00			500 000,00	1 600 000,00
00394 2015 1 AD'AP BATIMENTS ADMINISTRATIFS 1ERE PHASE AP 2015- 2018	482 130,00	-482 130,00					
00394 2015 2 AD'AP COLLEGES DEPARTEMENTAUX AP 2015-2018	1 944 810,00	-1 944 810,00					
00394 2015 3 AD'AP BATIMENTS SOCIAUX 1ERE PHASE AP 2015-2018	1 301 970,00	-1 301 970,00					
Recettes							

(1) Il s'agit des réalisations effectives correspondant aux mandats émis.

(2) Il s'agit du montant prévu initialement par l'échéancier corrigé des révisions.

IV - ANNEXES - ENGAGEMENTS - AUTORISATIONS DE PROGRAMME ET AUTORISATION D'ENGAGEMENT							IV
SITUATION DES AUTORISATIONS D'ENGAGEMENT ET CREDITS DE PAIEMENT							C8
No ou intitulé de l'A.E.	Montant des AE			Montant des CP			
	Pour mémoire AE votée y compris ajustement	Révision de l'exercice 2018	Total cumulé (toutes les délibérations y compris pour 2018)	Crédits de paiement antérieurs (réalisations cumulées au 01/01/2018)	Crédits de paiement ouverts au titre de l'exercice 2018	Restes à financer de l'exercice 2019	Restes à financer (exercices au delà de 2019)
Dépenses	7 611 679,85	1 415 324,81	9 027 004,66	4 789 605,30	2 566 526,00	1 383 595,87	287 277,49
00031 2017 1 PROJETS EDUCATIFS ET CULTURELS DES COLLEGES - AE 2017	240 000,00		240 000,00	142 493,32	96 000,00	1 506,68	
00031 2018 1 PROJETS EDUCATIFS ET CULTURELS DES COLLEGES - AE 18/19		240 000,00	240 000,00		164 000,00	76 000,00	
00064 2014 2 ETUDES PLAN DEPARTEMENTAL ELIMINATION DES DECHETS (AE 2014-2015)	71 832,00		71 832,00	71 832,00			
00069 2017 1 LIGUE ENSEIGNEMENT ACTIVITES CULTURELLES - AE 2017/2019	50 000,00	70 000,00	120 000,00	32 000,00	40 000,00	40 000,00	8 000,00
00069 2017 2 IFAC 47 - AE 2017/2019	20 000,00	25 000,00	45 000,00	12 000,00	15 000,00	15 000,00	3 000,00
00069 2017 3 FRANCAS - AE 17/19	15 000,00	24 000,00	39 000,00	10 400,00	13 000,00	13 000,00	2 600,00
00070 2017 1 AIDES EMPLOIS COMITES SPORTIFS DEPARTEMENTAUX AE17/19	108 000,00	152 000,00	260 000,00	69 282,51	90 000,00	90 000,00	10 717,49
00071 2017 1 SOUTIEN SUA LG (SPORTING UNION AGEN) AE 2017/2019	265 000,00	275 000,00	540 000,00	138 040,00	175 000,00	175 000,00	51 960,00
00071 2017 2 AIDES A LA CREATION D'EMPLOIS SPORTIFS - AE 2017/2019	185 000,00	185 000,00	370 000,00	137 945,52	190 000,00	42 054,48	
00240 2013 4 CLUSTERS (AE 2013- 2015)	39 779,35		39 779,35	39 779,35			
00240 2016 1 CLUSTERS - AE 2016	13 671,00		13 671,00	13 671,00			
00240 2017 1 CLUSTERS - AE 2017	42 400,00	-42 032,00	368,00	368,00			
00240 2018 1 CLUSTERS - AE 2018		30 000,00	30 000,00		5 000,00	10 000,00	15 000,00
00241 2015 1 GROUPEMENTS D'ENTREPRISES (AE 2015-2017)	500 000,00		500 000,00	403 104,20	70 400,00	26 495,80	
00241 2018 1 GROUPEMENTS D'ENTREPRISES - AE18/20		500 000,00	500 000,00		165 000,00	167 000,00	168 000,00
00244 2014 2 SOUTIEN AU DEVELOPPEMENT ARTISANAL ET COMMERCIAL - AE 2014	6 000,00		6 000,00		6 000,00		

IV - ANNEXES - ENGAGEMENTS - AUTORISATIONS DE PROGRAMME ET AUTORISATION D'ENGAGEMENT							IV
SITUATION DES AUTORISATIONS D'ENGAGEMENT ET CREDITS DE PAIEMENT							C8
No ou intitulé de l'A.E.	Montant des AE			Montant des CP			
	Pour mémoire AE votée y compris ajustement	Révision de l'exercice 2018	Total cumulé (toutes les délibérations y compris pour 2018)	Crédits de paiement antérieurs (réalisations cumulées au 01/01/2018)	Crédits de paiement ouverts au titre de l'exercice 2018	Restes à financer de l'exercice 2019	Restes à financer (exercices au delà de 2019)
00244 2017 1 SOUTIEN DEVELOPPEMENT ARTISANAL COMMERCIAL - AE2017	26 000,00	-17 360,00	8 640,00		8 640,00		
00244 2018 1 SOUTIEN AU DEVELOPPEMENT ARTISANAL ET COMMERCIAL - AE2018		10 000,00	10 000,00			5 000,00	5 000,00
00245 2015 1 AIDE AU PRE- ENCADREMENT (AE2015-2016)	50 000,00		50 000,00	12 500,00	37 500,00		
00303 2017 2 PARTICIPATION COMITE ITINERAIRE EV80-ADT82 - AE17/19	30 000,00		30 000,00	7 000,00	10 000,00	10 000,00	3 000,00
00379 2017 1 FONDS TERRITORIAL - FONCTIONNEMENT AE2017	102 000,00	-76 283,19	25 716,81	2 547,17	20 000,00	3 169,64	
00379 2018 1 FONDS TERRITORIAL - AE 2018		40 000,00	40 000,00			20 000,00	20 000,00
00380 2012 1 ANIMATION FORESTIERE AE 2012/2015	31 656,00		31 656,00	31 656,00			
00380 2016 2 PART FRAIS CTRE REG PROPRIETE FORESTIERE AE16	12 000,00		12 000,00	6 000,00	6 000,00		
00392 2014 1 IUT - DUSA - CENTRE UNIVERSITAIRE DU PIN (AE 2014)	821 491,50		821 491,50	821 491,50			
00392 2015 1 IUT-DUSA-CENTRE UNIVERSITAIRE DU PIN (AE 2015- 2016)	2 199 083,26		2 199 083,26	1 534 763,78	660 500,00	3 819,48	
00392 2016 1 IUT-DUSA-CENTRE UNIVERSITAIRE DU PIN (AE2016)	57 766,74		57 766,74	57 766,74			
00393 2015 1 FSE-ACC SOCIO PRO RSA MIN SOC-AE15/17	2 725 000,00		2 725 000,00	1 244 964,21	794 486,00	685 549,79	
Recettes							

(1) Il s'agit des réalisations effectives correspondant aux mandats émis.

(2) Il s'agit du montant prévu initialement par l'échéancier corrigé des révisions.

IV- ANNEXES	IV
ENGAGEMENTS HORS BILAN - ETAT DES RECETTES GREVEES D'UNE AFFECTATION SPECIALE	C9

ETAT DES RECETTES GREVEES D'UNE AFFECTATION SPECIALE

Tableau récapitulatif des recettes grévées d'une affectation spéciale

Libellé (1)	Restes à employer au 01/01/2018	Montant recettes	Montant dépenses	Restes à employer au 31/12/2018
TA-ENS (Taxe d'Aménagement sur les Espaces Naturels Sensibles)	2 142 447,52 €	1 178 570,00 €	1 717 265,78 €	1 603 751,74 €
TAXE D'AMENAGEMENT - CAUE	55 309,38 €	471 430,00 €	491 430,00 €	35 309,38 €
FSE 1ère tranche 2015 - 2017	2 095 457,64 €	0,00 €	0,00 €	2 095 457,64 €
FSE 2ème tranche 2018 - 2020	1 988 644,00 €	795 486,00 €	590 000,00 €	2 194 130,00 €
TOTAL	6 281 858,54 €	2 445 486,00 €	2 798 695,78 €	5 928 648,76 €

Libellé de la recette grévée d'une affectation spéciale (2) : TDENS

Reste à employer au 01/01/2018 : 2 133 254,52

Recettes

Article	Libellé article	Montant
7327	Taxe d'aménagement - Espaces naturels sensibles	1 178 570,00 €
Total		1 178 570,00 €

Dépenses

Article	Libellé article	Montant
2031	Frais d'études	15 000,00 €
204141	Subventions d'équipement aux communes et structures intercommunales - Biens mobiliers, matériels et études	108 718,91 €
204142	Subventions d'équipement aux communes et structures intercommunales - Bâtiments et installations	145 568,17 €
20421	Subventions d'équipement aux personnes de droit privé - Biens mobiliers, matériels et études	82 044,70 €
20422	Subventions d'équipement aux personnes de droit privé - Bâtiments et installations	10 000,00 €
2111	Immobilisations corporelles Terrains nus	860 000,00 €
2157	Matériel et outillage technique	1 600,00 €
2188	Autres immobilisations corporelles	1 500,00 €
23151	Installations générales, agencements, aménagements des constructions	90 000,00 €
23153	Installation matériel et outillage techniques - réseaux divers	5 000,00 €
62268	Autres honoraires, conseils	1 000,00 €
6236	Catalogues, imprimés et publications	1 500,00 €
6245	Transport de personnes extérieures à la collectivité	2 000,00 €
6281	Concours divers, cotisations	9 975,00 €
65734	Subventions de fonctionnement aux organismes publics communes et structures inter communales	50 000,00 €
65738	Subventions de fonctionnement aux organismes publics divers	25 713,00 €
6561	Participation aux organismes de regroupement (syndicats mixtes et ententes)	80 646,00 €
65736	Subventions de fonctionnement aux SPIC	85 000,00 €
6574	Subventions de fonctionnement aux personnes, aux associations et aux organismes de droit privé	142 000,00 €
Total		1 717 265,78 €
Reste à employer au 31/12/2018		1 603 751,74 €

Libellé de la recette grévée d'une affectation spéciale (2) : TDCAUE

Reste à employer au 01/01/2018 : 55 309,38

Recettes

Article	Libellé article	Montant
7327	Taxe d'aménagement - CAUE	471 430,00 €
Total		471 430,00 €

Dépenses

Article	Libellé article	Montant
7398	Subventions d'équipement aux communes et structures intercommunales - Biens mobiliers, matériels et études	491 430,00 €
Total		491 430,00 €
Reste à employer au 31/12/2018		35 309,38 €

Libellé de la recette grévée d'une affectation spéciale (2) : FSE 1ère tranche 2015 - 2017

Reste à employer au 01/01/2018 : 2 095 457,64 €

Recettes

Article	Libellé article	Montant
Total		0,00 €

Dépenses

Article	Libellé article	Montant
Total		0,00 €
Reste à employer au 31/12/2018		2 095 457,64 €

IV- ANNEXES	IV
ENGAGEMENTS HORS BILAN - ETAT DES RECETTES GREVEES D'UNE AFFECTATION SPECIALE	C9

Libellé de la recette grévée d'une affectation spéciale (2) : FSE 2ème tranche 2018 - 2020		
Reste à employer au 01/01/2018 : 1 988 644 €		
Recettes		
Article	Libellé article	Montant
6068	Autres matières et fournitures	1 000,00 €
6574	Subventions de fonctionnement aux personnes, aux associations et aux organismes de droit privé	794 486,00 €
Total		795 486,00 €
Dépenses		
Article	Libellé article	Montant
74771	Dotations et participations Fonds Social Européen	590 000,00 €
Total		590 000,00 €
Reste à employer au 31/12/2018		2 194 130,00 €

- (1) Par exemple, TCAUE, TA-ENS, taxe de séjour, FEDER, dons et legs grevés d'une affectation, toutes recettes grevées d'une affectation spéciale et non ventilables ou recettes ventilables mais pour lesquelles le département souhaite un niveau de détail plus fin que dans la présentation croisée.
- (2) Ouvrir un tableau par recette grévée d'une affectation spéciale et reproduire le tableau autant de fois que nécessaire pour décrire l'ensemble des recettes grevées d'une affectation spéciale.
- (3) Reste à employer au 31/12/N = reste à employer au 01/01/N + total recettes de l'exercice – total dépenses de l'exercice.

IV - ANNEXES	IV
AUTRES ELEMENTS D'INFORMATIONS - ETAT DU PERSONNEL AU 1er janvier 2018	D1.1

D1 - ETAT DU PERSONNEL AU 01/01/2018

GRADES OU EMPLOIS (1)	CATEGORIES (2)	EMPLOIS BUDGETAIRES (3)			EFFECTIFS POURVUS SUR EMPLOIS BUDGETAIRES EN ETPT (équivalent temps plein annuel travaillé) (4)		
		EMPLOIS PERMANENTS A TEMPS COMPLET	EMPLOIS PERMANENTS A TEMPS NON COMPLET	TOTAL	AGENTS TITULAIRES	AGENTS CONTRACTUELS	TOTAL
EMPLOIS FONCTIONNELS (a)				6			6
Directeur général des services	A	1	0	1	1	0	1
Directeur général adjoint des services	A	5	0	5	5	0	5
Directeur général des services techniques	A	0	0	0	0	0	0
COLLABORATEURS (a - autres)				0			0
Collaborateur de cabinet		0	0	0	0	0	0
Collaborateur de groupe d'élus		0	0	0	0	0	0
FILIERE ADMINISTRATIVE (b)				370			344,3
Administrateur général	A	2	0	2	0	0	0
Administrateur hors classe	A	2	0	2	0	2	2
Administrateur	A	2	0	2	1	0	1
Directeur	A	14	0	14	13	1	14
Attaché hors classe	A	3	0	3	2	0	2
Attaché principal	A	23	0	23	19,4	3	22,4
Attaché	A	45	0	45	32,3	5,8	38,1
Rédacteur principal de 1ère classe	B	27	0	27	24,4	1	25,4
Rédacteur principal de 2ème classe	B	19	0	19	17,9	0	17,9
Rédacteur	B	28	0	28	25,4	1,8	27,2
Adjoint administratif principal de 1ère classe	C	89	0	89	79,9	0	79,9
Adjoint administratif principal de 2ème classe	C	69	0	69	60,6	1	61,6
Adjoint administratif	C	46	1	47	39,8	13	52,8
FILIERE TECHNIQUE (c)				563			521,3
Ingénieur en chef hors classe	A	5	0	5	3	1	4
Ingénieur en chef	A	10	0	10	8	0	8
Ingénieur principal	A	7	1	8	5	3	8
Ingénieur	A	16	0	16	9,7	2	11,7
Technicien principal de 1ère classe	B	43	0	43	37,7	0	37,7
Technicien principal de 2ème classe	B	16	0	16	13	0	13
Technicien	B	12	0	12	11	0	11
Agent de maîtrise principal	C	48	0	48	38,9	0	38,9
Agent de maîtrise	C	17	0	17	15	0	15

GRADES OU EMPLOIS (1)	CATEGORIES (2)	EMPLOIS BUDGETAIRES (3)			EFFECTIFS POURVUS SUR EMPLOIS BUDGETAIRES EN ETPT (équivalent temps plein annuel travaillé) (4)		
		EMPLOIS PERMANENTS A TEMPS COMPLET	EMPLOIS PERMANENTS A TEMPS NON COMPLET	TOTAL	AGENTS TITULAIRES	AGENTS CONTRACTUELS	TOTAL
Adjoint technique principal de 1ère classe	C	82	0	82	79,6	0	79,6
Adjoint technique principal de 2ème classe	C	45	0	45	32,1	0	32,1
Adjoint technique	C	47	5	52	46	12	58
Adjoint technique principal de 1ère classe des établissements d'enseignement	C	119	0	119	114,2	0	114,2
Adjoint technique principal de 2ème classe des établissements d'enseignement	C	38	0	38	34,1	0	34,1
Adjoint technique des établissements d'enseignement	C	46	1	47	45	7	52
Personnel de service (contrat de droit privé CDI)	C	1	4	5	0	4	4
FILIERE SOCIALE (d)				318			280,1
Conseiller supérieur socio-éducatif	A	4	0	4	4	0	4
Conseiller socio-éducatif	A	8	0	8	8	0	8
Assistant socio-éducatif principal	B	123	0	123	104,2	0	104,2
Assistant socio-éducatif	B	35	1	36	21,9	28	49,9
Educateur chef de jeunes enfants	B	0	0	0	0	0	0
Educateur principal de jeunes enfants	B	0	0	0	0	0	0
Educateur de jeunes enfants	B	0	0	0	0	0	0
Moniteur éducateur et intervenant familial principal	B	3	0	3	3	0	3
Moniteur éducateur et intervenant familial	B	0	0	0			
Agent social principal de 1ère classe	C	0	0	0	0	0	0
Agent social principal de 2ème classe	C	0	0	0	0	0	0
Agent social	C	0	0	0	0	0	0
Assistants familiaux (contrat de droit public CDI)	C	144	0	144	0	111	111
FILIERE MEDICO-SOCIALE (e)				63			62,7
Médecin hors classe	A	7	1	8	5,8	0,4	6,2
Médecin de 1ère classe	A	3	1	4	1	1,8	2,8
Médecin de 2ème classe	A	2	0	2	1,6	0,8	2,4
Psychologue hors classe	A	3	0	3	3	0	3
Psychologue de classe normale	A	7	0	7	2	6	8
Sage-femme de classe exceptionnelle	A	2	0	2	1	0	1
Sage-femme de classe supérieure	A	0	0	0	0	0	0
Sage-femme de classe normale	A	0	0	0	0	1	1
Cadre supérieur de santé	A	0	0	0	0	0	0
Cadre de santé de 1ère classe	A	2	0	2	2	0	2
Cadre de santé de 2ème classe	A	2	0	2	1,9	0	1,9

GRADES OU EMPLOIS (1)	CATEGORIES (2)	EMPLOIS BUDGETAIRES (3)			EFFECTIFS POURVUS SUR EMPLOIS BUDGETAIRES EN ETPT (équivalent temps plein annuel travaillé) (4)		
		EMPLOIS PERMANENTS A TEMPS COMPLET	EMPLOIS PERMANENTS A TEMPS NON COMPLET	TOTAL	AGENTS TITULAIRES	AGENTS CONTRACTUELS	TOTAL
Puéricultrice hors classe	A	11	0	11	9,4	0	9,4
Puéricultrice de classe supérieure	A	5	0	5	4,7	0	4,7
Puéricultrice de classe normale	A	3	0	3	2,6	3	5,6
Infirmier en soins généraux hors classe	A	9	0	9	8,1	0	8,1
Infirmier en soins généraux de classe supérieure	A	2	0	2	1,8	2	3,8
Infirmier en soins généraux de classe normale	A	3	0	3	2,8	0	2,8
FILIERE MEDICO-TECHNIQUE (f)				1			0,8
Biologiste, vétérinaire et pharmacien de classe exceptionnelle	A	0	0	0	0	0	0
Biologiste, vétérinaire et pharmacien hors classe	A	0	0	0	0	0	0
Biologiste, vétérinaire et pharmacien de classe normale	A	0	0	0	0	0	0
Technicien paramédical de classe supérieure	B	1	0	1	0,8	0	0,8
Technicien paramédical de classe normale	B	0	0	0	0	0	0
FILIERE SPORTIVE (g)				5			2
Conseiller des activités physiques et sportives principal	A	0	0	0	0	0	0
Conseiller des A.P.S.	A	0	0	0	0	0	0
Educateur des A.P.S. principal de 1ère classe	B	3	0	3	1	0	1
Educateur des A.P.S. principal de 2ème classe	B	1	0	1	0	0	0
Educateur des A.P.S.	B	1	0	1	1	0	1
Opérateur des A.P.S. principal	C	0	0	0	0	0	0
Opérateur des A.P.S. qualifié	C	0	0	0	0	0	0
Opérateur des A.P.S.	C	0	0	0	0	0	0
Aide opérateur des APS	C	0	0	0	0	0	0
FILIERE CULTURELLE (h)				24			20,1
Conservateur du patrimoine en chef	A	3	0	3	2,8	0	2,8
Conservateur du patrimoine	A	0	0	0	0	0	0
Conservateur de bibliothèques en chef	A	1	0	1	1	0	1
Conservateur de bibliothèques	A	0	0	0	0	0	0
Attaché principal de conservation du patrimoine	A	1	0	1	0	1	1
Attaché de conservation du patrimoine	A	4	0	4	1,8	0	1,8
Bibliothécaire principal	A	1	0	1	1	0	1
Bibliothécaire	A	1	0	1	1	0	1
Directeur d'établissement de 1ère et 2ème catégories d'enseignement artistique	A	0	0	0	0	0	0
Professeur d'enseignement artistique hors classe	A	0	0	0	0	0	0

GRADES OU EMPLOIS (1)	CATEGORIES (2)	EMPLOIS BUDGETAIRES (3)			EFFECTIFS POURVUS SUR EMPLOIS BUDGETAIRES EN ETPT (équivalent temps plein annuel travaillé) (4)		
		EMPLOIS PERMANENTS A TEMPS COMPLET	EMPLOIS PERMANENTS A TEMPS NON COMPLET	TOTAL	AGENTS TITULAIRES	AGENTS CONTRACTUELS	TOTAL
Professeur d'enseignement artistique de classe normale	A	0	0	0	0	0	0
Assistant de conservation principal de 1ère classe	B	3	0	3	2,8	0	2,8
Assistant de conservation principal de 2ème classe	B	5	0	5	4,7	0	4,7
Assistant de conservation	B	3	0	3	2	0	2
Assistant spécialisé d'enseignement artistique	B	0	0	0	0	0	0
Assistant d'enseignement artistique	B	0	0	0	0	0	0
Adjoint du patrimoine principal de 1ère classe	C	0	0	0	0	0	0
Adjoint du patrimoine principal de 2ème classe	C	2	0	2	2	0	2
Adjoint du patrimoine	C	0	0	0	0	0	0
FILIERE ANIMATION (i)				0			0
Animateur principal de 1ère classe	B	0	0	0	0	0	0
Animateur principal de 2ème classe	B	0	0	0	0	0	0
Animateur	B	0	0	0	0	0	0
Adjoint d'animation principal de 1ère classe	C	0	0	0	0	0	0
Adjoint d'animation principal de 2ème classe	C	0	0	0	0	0	0
Adjoint d'animation de 1ère classe	C	0	0	0	0	0	0
Adjoint d'animation de 2ème classe	C	0	0	0	0	0	0
TOTAL GENERAL (a + a-autres + b + c + d + e + f + g + h + i)		1335	15	1350	1024,7	212,6	1237,3

(1) Les grades ou emplois sont désignés conformément à la circulaire n° NOR : INTB9500102C du 23 mars 1995. Les emplois fonctionnels sont également comptabilisés dans leur filière d'origine.

(2) Catégories : A, B ou C.

(3) Emplois budgétaires créés par l'assemblée délibérante. Les emplois permanents à temps complet sont comptabilisés pour une unité, les emplois à temps non complet sont comptabilisés à hauteur de la quotité de travail prévue par la délibération créant l'emploi.

(4) Equivalent temps plein annuel travaillé (ETPT). Le décompte est proportionnel à l'activité des agents, mesurée par leur quotité de temps de travail et par leur période d'activité sur l'année :

ETPT = Effectifs physiques * quotité de temps de travail * période d'activité dans l'année

Exemple : un agent à temps plein (quotité de travail = 100 %) présent toute l'année correspond à 1 ETPT ;

un agent à temps partiel, à 80 % (quotité de travail = 80 %) présent toute l'année correspond à 0,8 ETPT ;

un agent à temps partiel, à 80 % (quotité de travail = 80 %) présent la moitié de l'année (ex : CDD de 6 mois, recrutement à mi-année) correspond à 0,4 ETPT (0,8 * 6 / 12).

(5) Par exemple : emplois dont les missions ne correspondent pas à un cadre d'emploi existant, « emplois spécifiques » régis par l'article 139 ter de la loi n° 84-53 du 26 janvier 1984 etc.

IV- ANNEXES	IV
AUTRES ELEMENTS D'INFORMATION - ETAT DU PERSONNEL AU 01/01/2018	D1.1

D1 - ETAT DU PERSONNEL AU 01/01/2018 (suite)

AGENTS NON TITULAIRES EN FONCTION AU 01/01/2018	CATEGORIES (1)	SECTEUR (2)	REMUNERATION (3)		CONTRAT		
			Indice (8)	Euros	Fondement du contrat (4)	Nature du contrat (5)	
214 Agents occupant un emploi permanent (6)							
1	Administrateur Hors classe	A	ADM	1021		CDI (loi 26/07/2005)	CDI
1	Administrateur Hors classe	A	ADM	B1		3-3 al2	CDD
1	Directeur	A	ADM	999		3-3 al2	CDD
1	Attaché principal	A	SP	879		CDI (loi 26/07/2005)	CDI
2	Attaché principal	A	ADM	830		3-3 al2	CDD
1	Attaché	A	ADM	810		3-4	CDI
1	Attaché	A	ADM	772		CDI (loi 26/07/2005)	CDI
1	Attaché	A	ADM	772		CDI (loi 26/07/2005)	CDI
1	Attaché	A	ADM	810		CDI (loi 26/07/2005)	CDI
2	Attaché	A	ADM	772 600		3-3 al2	CDD
1	Attaché de conservation principal du patrimoine	A	CULT	929		3-4	CDI
1	Ingénieur en chef hors classe	A	TECH	A1		3-4	CDI
1	Ingénieur principal	A	TECH	929		3-4	CDI
2	Ingénieur principal	A	TECH	979		3-3 al2	CDD
2	Ingénieur	A	TECH	464		3-3 al2	CDD
1	Médecin 1ère classe	A	MS	1021		3-4	CDI
1	Médecin 1ère classe	A	MS	1021		3-3 al2	CDD
1	Médecin 2ème classe	A	MS	533		3-1	CDD
1	Médecin hors classe	A	MS	BB1		3-2	CDD
1	Sage-femme classe normale	A	MS	619		3-2	CDD
3	Psychologue classe normale	A	MS	491 521 565		3-3 al2	CDD
2	Psychologue classe normale	A	MS	434 649		3-2	CDD
1	Psychologue classe normale	A	MS	434		3-1	CDD
3	Puéricultrice de classe normale	A	MS	525 476		3-1	CDD
1	Infirmier en soins généraux de classe supérieure	A	MS	702		3-2	CDD
1	Infirmier en soins généraux de classe supérieure	A	MS	702		3-1	CDD
1	Assistant socio-éducatif	B	S	584		décentralisation (loi 18/12/2003)	CDI
12	Assistant socio-éducatif	B	S	377 631 389		3-1	CDD
14	Assistant socio-éducatif	B	S	377 389		3-2	CDD
1	Assistant socio-éducatif	B	S	404		Art. 38	
1	Rédacteur principal 1ère classe	B	ADM	657		3-1	CDD
1	Rédacteur	B	ADM	498		CDI (loi 26/07/2005)	CDI
1	Rédacteur	B	ADM	559		3-1	CDD
1	Adjoint administratif principal 2ème classe	C	ADM	459		3-2	CDD
6	Adjoint administratif	C	ADM	347		3-2	CDD
3	Adjoint technique	C	TECH	347 352		3-2	CDD
1	Adjoint technique	C	TECH	349		Art. 38	
7	Adjoint administratif	C	ADM	347		3-1	CDD
5	Adjoint technique des établissements d'enseignement	C	TECH	347 356		3-1	CDD
2	Adjoint technique des établissements d'enseignement	C	TECH	356 347		3-2	CDD
4	Personnel de service	C	TECH	Horaire		droit privé	CDI
6	Adjoint technique	C	TECH	Horaire		3-1	CDD
2	Adjoint technique	C	TECH	347		3-1	CDD
111	Assistants familiaux		S			droit public	CDI
104 Agents occupant un emploi non permanent (7)							
1	Collaborateur de Cabinet	A	OTR	971		110	CDD
1	Collaborateur de Cabinet	A	OTR	971		110	CDD
1	Collaborateur de Cabinet	A	OTR	772		110	CDD
1	Collaborateur de Cabinet	B	OTR	684		110	CDD
1	Collaborateur de Cabinet	A	OTR	971		110	CDD
1	Collaborateur de groupe d'élus	A	OTR	483		110-1	CDD
1	Collaborateur de groupe d'élus	A	OTR	830		110-1	CDD
1	Collaborateur de groupe d'élus	C	OTR	499		110-1	CDD
1	Collaborateur de groupe d'élus	C	OTR	347		110-1	CDD
1	Directeur	A	ADM	839		3 al1	CDD
1	Médecin hors classe	A	MS	A1		3 al1	CDD
1	Puéricultrice de classe normale	A	MS	476 525		3 al1	CDD
2	Infirmier en soins généraux de classe normale	A	MS	504		3 al1	CDD
1	Conseiller socio-éducatif	A	S	441		3 al1	CDD
13	Assistant socio-éducatif	B	S	377 404		3 al1	CDD
9	Adjoint administratif	C	ADM	347		3 al1	CDD
1	Adjoint administratif principal 2ème classe	C	ADM	444 459		3 al1	CDD
2	Adjoint technique	C	TECH	Horaire		3 al1	CDD
1	Adjoint technique	C	TECH	347		3 al1	CDD
8	Adjoint technique des établissements d'enseignement	C	TECH	347 356		3 al1	CDD
25	Assistants familiaux		S	Horaire		CDD	CDD
2	Apprenti			% smic		Dr privé	Apprenti
28	CUI CAE			smic horaire		Dr privé	CUI/CAE
318	TOTAL GENERAL CONTRACTUELS						

(1) CATEGORIES: A, B et C.

(2) SECTEUR ADM : Administratif.

TECH : Technique.

URB : Urbanisme (dont aménagement urbain).

S : Social.

MS : Médico-social.

MT : Médico-technique.

SP : Sportif.

CULT : Culturel.

ANIM : Animation.

PM : Police.

OTR : Missions non rattachables à une filière.

(3) REMUNERATION : Référence à un indice brut (indiquer le niveau de l'indice brut) de la fonction publique ou en euros annuels bruts (indiquer l'ensemble des éléments de la rémunération brute annuelle).

(4) CONTRAT : Motif du contrat (loi du 26 janvier 1984 modifiée) :

3-a° : article 3, 1er alinéa : accroissement temporaire d'activité.

3-b : article 3, 2ème alinéa : accroissement saisonnier d'activité.

3-1 : remplacement d'un fonctionnaire autorisé à servir à temps partiel ou indisponible (maladie, maternité...).

3-2 : vacance temporaire d'un emploi.

3-3-1° : absence de cadre d'emplois de fonctionnaires susceptibles d'assurer les fonctions correspondantes.

3-3-2° : emplois du niveau de la catégorie A lorsque les besoins des services ou la nature des fonctions le justifient.

3-3-3° : emplois de secrétaire de mairie des communes de moins de 1 000 habitants et de secrétaire des groupements composés de communes dont la population moyenne est inférieure à ce seuil.

3-3-4° : emplois à temps non complet des communes de moins de 1 000 habitants et des groupements composés de communes dont la population moyenne est inférieure à ce seuil, lorsque la quotité de temps de travail est inférieure à 50 %.

3-3-5° : emplois des communes de moins de 2 000 habitants et des groupements de communes de moins de 10 000 habitants dont la création ou la suppression dépend de la décision d'une autorité qui s'impose à la collectivité ou à l'établissement en matière de création, de changement de périmètre ou de suppression d'un service public.

3-4 : article 21 de la loi n° 2012-347 : contrat à durée indéterminée obligatoirement proposée à un agent contractuel.

38 : article 38 travailleurs handicapés catégorie C.

47 : article 47 recrutements directs sur emplois fonctionnels

110 : article 110 collaborateurs de groupes de cabinets.

110-1 : collaborateurs de groupes d'élus.

A : autres (préciser).

(5) Indiquer si l'agent contractuel est titulaire d'un contrat à durée déterminée (CDD) ou d'un contrat à durée indéterminée (CDI). Les contrats particuliers devront être labellisés « A / autres » et feront l'objet d'une précision (ex : « contrats aidés »).

(6) Occupent un emploi permanent de la fonction publique territoriale, les agents non titulaires recrutés sur le fondement des articles 3-1, 3-2, 3-3, 38 et 47 de la loi n° 84-53 du 26 janvier 1984, ainsi que les agents qui sont titulaires d'un contrat à durée indéterminée pris sur le fondement de l'article 21 de la loi n° 2012-347.

(7) Occupent un emploi non permanent de la fonction publique territoriale, les agents non titulaires recrutés sur le fondement des articles 3, 110 et 110-1.

(8) Si un contrat fixe comme référence de rémunération un traitement hors échelle, il convient de mentionner le chevron conformément à l'article 6 décret 85-1148 du 20 octobre 1985.

IV – ANNEXES

IV

ENGAGEMENTS HORS BILAN – LISTE DES GRADES OU EMPLOIS A INSCRIRE

D1.2

GRADES OU EMPLOIS	Catégorie	GRADES OU EMPLOIS	Catégorie	GRADES OU EMPLOIS	Catégorie
Directeur général des services	A	Agent de salubrité	C	Adjoint d'animation principal	C
Directeur général adjoint des services	A	Agent d'entretien qualifié	C	Adjoint d'animation qualifié	C
Collaborateur de cabinet		Agent d'entretien	C	Adjoint d'animation	C
Secteur administratif :		Autres (préciser)	C	Agent d'animation qualifié	C
Administrateur	A	Secteur social :		Agent d'animation	C
Directeur	A	Conseiller socio-éducatif	A	Secteur culturel :	
Attaché principal	A	Assistant socio-éducatif principal, dont:	B	Conservateur du patrimoine (dont conservateur en chef)	A
Attaché	A	* assistant de service social		Conservateur de bibliothèques (dont conservateur en chef)	A
Rédacteur en chef	B	* conseiller en ESF	B	Attaché de conservation	A
Rédacteur principal	B	* éducateur spécialisé	B	Bibliothécaire	A
Rédacteur	B	Assistant socio-éducatif, dont:		Directeur d'enseignement artistique	A
Adjoint adm. principal de 1ère classe	C	* assistant de service social	C	Professeur d'enseignement artist.hors classe	A
Adjoint adm. principal de 2ème classe	C	* conseiller en ESF	B	Prof. d'enseignt. art. de classe normale	A
Adjoint administratif	C	* éducateur spécialisé	B	Assistant qualifié de conserv. hors cl.	B
Agent administratif qualifié	C	Educateur de jeunes enfants chef	B	Assistant qualifié de conserv. de 1ère cl.	B
Agent administratif	C	Educateur de jeunes enfants principal	B	Assistant qualifié de conserv. de 1ère cl.	B
Autres (préciser)		Educateur de jeunes enfants	C	Assistant qualifié de conserv. de 2è cl.	B
Secteur technique:		Moniteur éducateur	C	Assistant de conserv. hors classe	B
Ingénieur en chef de 1ère catégorie	A	Agent social qualifié de 1ère classe	C	Assistant de conserv. de 1ère classe	B
Ingénieur en chef	A	Agent social qualifié de 2ème classe	C	Assistant de conserv. de 2ème classe	B
Ingénieur subdivisionnaire	A	Agent social	C	Assistant spécialisé d'enseignt. artist.	B
Technicien en chef	A	Autres (préciser)		Assitant d'enseignement artistique	B
Technicien principal	B	Secteur sportif :		Agent qualifié du patrimoine hors classe	C
Technicien	B	Cons. des activités phys.& sport. ppal	A	Agent qualifié du patr. 1ère et 2ème cl.	C
Agent de maîtrise principal	B	Conseiller des activités phys.& sport.	A	Agent du patrimoine de 1ère classe	C
Agent de maîtrise qualifié	C	Educ. des activités phys.et sport.hors cl.	B	Agent du patrimoine de 2ème classe	C
Agent de maîtrise	C	Educ. des activités phys.et sport.1ère cl.	B	Autres (préciser)	C
Agent technique en chef	C	Educ. des activités phys.et sport. 2è cl.	B		
Agent technique principal et qualifié	C	Opér. des activités phys.et sport. ppal	C		
Agent technique	C	Opér. des activités phys.et sport. qualif.	C		
Gardien d'immeuble en chef	C	Opér. des activités phys. et sport.	C		
Gardien d'immeuble principal et qualifié	C	Aide-opérateur	C		
Gardien d'immeuble	C	Autres (préciser)			
Chef de garage principal	C	Secteur animation :			
Chef de garage	C	Animateur –chef	B		
Conducteur spéc. de 1er et 2ème niveau	C	Animateur principal	B		
Conducteur	C	Animateur	B		
Agent de salubrité en chef	C				
Agent de salubrité principal et qualifié	C				

IV – ANNEXES

IV

ENGAGEMENTS HORS BILAN – LISTE DES GRADES OU EMPLOIS A INSCRIRE (suite)

D1.2

GRADES OU EMPLOIS	Catégorie	GRADES OU EMPLOIS	Catégorie
Secteur médico-social :			
Médecin hors classe	A	Auxiliaire de puériculture principal	C
Médecin de 1 ^{ère} et 2 ^{ème} classe	A	Auxiliaire de puériculture	C
Psychologue hors classe	A	Auxiliaire de soins principal	C
Psychologue de classe normale	A	Auxiliaire de soins	C
Sage-femme hors classe	A	Autres (préciser)	
Sage-femme de 1 ^{ère} classe	A	Secteur médico-technique :	
Sage-femme de 2 ^{ème} classe	A	Biologiste, vétér. et pharm. de cl. except	A
Coordinatrice de crèches	A	Biologiste, vétér. et pharm. hors classe	A
Puéricultrice hors classe	B	Biologiste, vétér., pharm. de 1 ^è et 2 ^è cl.	A
Puéricultrice de classe supérieure	B	Assistant médico-technique hors classe	B
Puéricultrice de classe normale	B	Assistant médico-technique de cl. supér.	B
Infirmière hors classe	B	Assistant médico-technique de cl. normale	B
Infirmière de classe supérieure	B	Aide médico-technique qualifié	C
Infirmière de classe normale	B	Aide médico-technique	C
Réducateur hors classe	B	Autres (préciser)	
Réducateur de classe supérieure	B		
Réducateur de classe normale	B		

IV - ANNEXES	IV
AUTRES ELEMENTS D'INFORMATION	
LISTES DES ORGANISMES DANS LESQUELS LE DEPARTEMENT A PRIS UN ENGAGEMENT FINANCIER	D2
(articles L.2313-1 et L.2313-1-1 applicables au département par renvoi de l'article L.3313-1 du CGCT)	

Les documents financiers et comptables de ces organismes sont mis à la disposition du public à (1)

Toute personne a le droit de demander communication sur place et de prendre copie totale ou partielle à ses frais

La nature de l'engagement (2)	Nom de l'organisme	Raison sociale de l'organisme	Nature juridique de l'organisme	Montant de l'engagement
Délégation de service public (3)				1 088 000,00
Contrat d'affermage du 01/02/2015	Groupement de 3 associations : Agropole Services Agropole Entreprises Agrotec	Agropole Services Agropole Entreprises Agrotec	Groupement conjoint d'associations	1 068 000,00
Contrat du 23/09/2014	Laboratoire des Pyrénées	Laboratoire des Pyrénées	EPIC	20 000,00
Contrat de concession du 13/03/2008	Société SDNum	SDNum	Société actions simplifiées	0,00
Contrat du 16/06/2015	Société Citram Aquitaine Société SARL Voyages Beyris	Société Citram Aquitaine Société SARL Voyages Beyris	Groupement solidaire	0,00
Détention d'une part du capital				401 462,55
	Cilipée Habitat		SA	0,10
	Compagnie d'Aménagement des Côteaux de Gascogne (CACG)		SA d'économie mixte à conseil d'administration	98 947,95
	Caisse Régionale de Crédit Agricole Mutuel : caisse locale Bruilhois en Garonne		Caisse de crédit agricole mutuel	1 515,00
	Caisse Epargne Aquitaine Nord : société locale de l'Agenais et du Néracais		S.L.E.	2 000,00
	Société d'Aménagement Foncier et d'Etablissement Rural Garonne-Périgord		SAFER à conseil d'administration	25 952,00
	Société d'exploitation de la base de plein air de Temple-sur-Lot		SA d'Economie Mixte	7 622,50
	Société anonyme d'économie mixte de gestion du parc d'exposition d'Agen		SA d'économie mixte à conseil d'administration	1 600,00
	Société d'Economie Mixte 47 SEM47		S.E.M.	263 825,00
Garantie ou cautionnement d'un emprunt				244 941 595,47
AGEN - RUE J. TERLES - STRUCTURE HEBERG TEMPORAIRE - 04/11/2000	AEDA - ASS EDUCATIVE DES AUTAS		Association	500 000,00
ENAP - 08/10/1999	AGEN HABITAT		Office public de l'habitat	3 048 980,34
ENAP - 08/10/1999	AGEN HABITAT		Office public de l'habitat	3 048 980,34
CASSENEUIL - CONSTRUCTION ETS TYPE IME - 24/03/2006	ALGEEI		Association	613 234,50
MIRAMONT-DE-GUYENNE - CAT - UNITE D'HEBERGEMENT - 29/06/2007	AMAT		Association	502 507,50
SAINT-LEON - FOYER HEBERGEMENT DE BOUET - 24/07/2009	AMAT		Association	110 000,00
TOURNON-D'AGENAIS - MAISON SAINT-PAUL - 01/09/2000	ANDP - ASS NOTRE DAME DE PITIE		Association	1 386 428,53
TOURNON-D'AGENAIS - MAISON SAINT-PAUL - 07/11/2008	ANDP - ASS NOTRE DAME DE PITIE		Association	1 492 244,00
SAINTE-LIVRADE-SUR-LOT - FOYER MONTCLAIRJOIE - 15/10/2010	ANDP - ASS NOTRE DAME DE PITIE		Association	765 000,00
AGEN - CHRS LA ROSERAIE - 24/03/2000	ASSO CILIOHPAJ Avenir et Joie		Association	56 898,32
AGEN - CHRS LA ROSERAIE - 22/04/2005	ASSO CILIOHPAJ Avenir et Joie		Association	50 000,00
ASTAFFORT - MAISON POUR HANDICAPES - 21/05/1999	ASSOCIATION ARCHE EN AGENAIS		Association	285 079,66
ASTAFFORT - FOYER DE VIE ARCHE EN AGENAIS - 07/11/2003	ASSOCIATION ARCHE EN AGENAIS		Association	152 500,00
ASTAFFORT - CONSTRUCT* TROISIEME FOYER HEBERGEMENT - 23/07/2007	ASSOCIATION ARCHE EN AGENAIS		Association	385 000,00
AGEN - PLACE JEAN-BAPTISTE DURAND - 07/09/2007	ASSOCIATION CLAIR FOYER		Association	50 000,00
ROQUEFORT - CHVS COMPLEXE HEBERG.ET VIE SOCIALE - 18/07/2014	AXENTIA		SA HLM	1 266 537,84
ROQUEFORT - CHVS COMPLEXE HEBERG.ET VIE SOCIALE - 18/07/2014	AXENTIA		SA HLM	998 715,99
ROQUEFORT - CHVS COMPLEXE HEBERG.ET VIE SOCIALE - 18/07/2014	AXENTIA		SA HLM	314 828,03
TONNEINS - FOYER RENE BONNET - 15/04/2016	AXENTIA		SA HLM	663 080,00
TONNEINS - FOYER RENE BONNET - 15/04/2016	AXENTIA		SA HLM	1 984 407,00
TONNEINS - FOYER RENE BONNET - 15/04/2016	AXENTIA		SA HLM	1 825 853,50
TONNEINS - FOYER RENE BONNET - 15/04/2016	AXENTIA		SA HLM	393 867,00
TONNEINS - CENTRE D'HEBERGEMENT ACCOMPAGNE - 17/11/2017	AXENTIA		SA HLM	1 346 246,63
TONNEINS - CENTRE D'HEBERGEMENT ACCOMPAGNE - 17/11/2017	AXENTIA		SA HLM	881 914,07
TONNEINS - CENTRE D'HEBERGEMENT ACCOMPAGNE - 17/11/2017	AXENTIA		SA HLM	555 087,09
CH SAINT-CYR - VILLENEUVE-SUR-LOT - 19/04/2013	CH SAINT-CYR VILLENEUVE/LOT		Hôpital	1 399 965,00
POLE PERSONNES AGEES - EHPAD ET USLD - 20/02/2009	CHIC MARMANDE-TONNEINS		Hôpital	3 556 915,50
SEYCHES - RESIDENCE PIERRE GARRY - 08/03/1985	CILIOPEE HABITAT		SA HLM	304 593,14
LE PASSAGE - 22 RUE DE L'ECUSSAN - 15/05/1992	CILIOPEE HABITAT		SA HLM	34 605,93
PONT-DU-CASSE - RES CLOS DE MERENS - 12/09/1997	CILIOPEE HABITAT		SA HLM	108 644,62
PONT-DU-CASSE - RES CLOS DE MERENS - 3E TRANCHE - 21/05/1999	CILIOPEE HABITAT		SA HLM	471 271,44
BOE - ARTIGUELOUBE - 2E TRANCHE - 30/06/2000	CILIOPEE HABITAT		SA HLM	264 671,39
BOE - ARTIGUELOUBE - 2E TRANCHE - 30/06/2000	CILIOPEE HABITAT		SA HLM	226 382,83
TONNEINS - 11 RUE LAMAISON - 31/05/2002	CILIOPEE HABITAT		SA HLM	20 892,50
LAFOX - LIEU-DIT BLAIRE - 06/12/2002	CILIOPEE HABITAT		SA HLM	1 030 000,00
PONT-DU-CASSE - CASTELTUMP - 27/05/2005	CILIOPEE HABITAT		SA HLM	305 028,75
PONT-DU-CASSE - RUE DE TALA - 07/10/2005	CILIOPEE HABITAT		SA HLM	205 189,50
PONT-DU-CASSE - RUE DE TALA - 27/05/2005	CILIOPEE HABITAT		SA HLM	20 951,25
SAINTE-BAZEILLE - RES LA GRANGEOTTE - 22/04/2005	CILIOPEE HABITAT		SA HLM	636 074,00
SAINTE-BAZEILLE - RES LA GRANGEOTTE - 22/04/2005	CILIOPEE HABITAT		SA HLM	265 545,00
REAMENAGEMENT POUR 17 PRETS CDC - 04/11/2005	CILIOPEE HABITAT		SA HLM	2 250 000,00
ASTAFFORT - RES SAINTE-CLAIRE - 27/04/2007	CILIOPEE HABITAT		SA HLM	387 229,21
LE PASSAGE - LES ANCOLIES ET LES COQUELICOTS - 27/04/2007	CILIOPEE HABITAT		SA HLM	46 652,87
MONFLANQUIN - RES MONDESIR - 27/04/2007	CILIOPEE HABITAT		SA HLM	189 850,10
BON-ENCONTRE - RES LE CENTRE - 27/04/2007	CILIOPEE HABITAT		SA HLM	530 972,44
PONT-DU-CASSE - HAMEAU DE CASTELTUMP - 27/05/2005	CILIOPEE HABITAT		SA HLM	402 600,00
COMPACTAGE 3 EMPRUNTS (880946, 901269, 349585) - 24/03/2006	CILIOPEE HABITAT		SA HLM	1 502 553,28
PONT-DU-CASSE - LAROQUE BASSE - 07/09/2007	CILIOPEE HABITAT		SA HLM	100 183,00
PONT-DU-CASSE - LAROQUE BASSE - 07/09/2007	CILIOPEE HABITAT		SA HLM	9 051,25
PONT-DU-CASSE - LAROQUE BASSE - 07/09/2007	CILIOPEE HABITAT		SA HLM	331 080,50
PONT-DU-CASSE - LAROQUE BASSE - 07/09/2007	CILIOPEE HABITAT		SA HLM	26 982,25
SAINTE-BAZEILLE - LD COULOUMEY - PRET CONSTRUCTION - 05/12/2008	CILIOPEE HABITAT		SA HLM	383 948,50
SAINTE-BAZEILLE - LD COULOUMEY - PRET CHARGE FONCI - 05/12/2008	CILIOPEE HABITAT		SA HLM	63 929,00
SAINTE-BAZEILLE - LD COULOUMEY - PRET ENERGIE PERF - 05/12/2008	CILIOPEE HABITAT		SA HLM	49 055,00
ROQUEFORT - LIEU-DIT BERNADETTE - PRET FONCIER - 15/05/2009	CILIOPEE HABITAT		SA HLM	26 971,00
ROQUEFORT - LIEU-DIT BERNADETTE - PRET CONSTRUCTION - 15/05/2009	CILIOPEE HABITAT		SA HLM	139 018,00
SAINTE-LIVRADE-SUR-LOT - LE CAFI - ILOT 1 - 06/11/2009	CILIOPEE HABITAT		SA HLM	236 721,00
SAINTE-LIVRADE-SUR-LOT - LE CAFI - ILOT 1 - 06/11/2009	CILIOPEE HABITAT		SA HLM	30 288,50
SAINTE-LIVRADE-SUR-LOT - LE CAFI - ILOT 1 - 06/11/2009	CILIOPEE HABITAT		SA HLM	39 714,00
SAINTE-LIVRADE-SUR-LOT - LE CAFI - ILOT 1 - 06/11/2009	CILIOPEE HABITAT		SA HLM	98 430,00
SAINTE-LIVRADE-SUR-LOT - LE CAFI - ILOT 1 - 06/11/2009	CILIOPEE HABITAT		SA HLM	11 727,50
SAINTE-LIVRADE-SUR-LOT - LE CAFI - ILOT 1 - 06/11/2009	CILIOPEE HABITAT		SA HLM	15 274,50
SAINTE-LIVRADE-SUR-LOT - LE CAFI - ILOT 3 - 06/11/2009	CILIOPEE HABITAT		SA HLM	109 256,00
SAINTE-LIVRADE-SUR-LOT - LE CAFI - ILOT 3 - 06/11/2009	CILIOPEE HABITAT		SA HLM	13 979,50

La nature de l'engagement (2)	Nom de l'organisme	Raison sociale de l'organisme	Nature juridique de l'organisme	Montant de l'engagement
SAINTE-LIVRADE-SUR-LOT - LE CAFI - ILOT 3 - 06/11/2009	CILIOPEE HABITAT		SA HLM	18 329,50
SAINTE-LIVRADE-SUR-LOT - LE CAFI - ILOT 3 - 06/11/2009	CILIOPEE HABITAT		SA HLM	39 372,00
SAINTE-LIVRADE-SUR-LOT - LE CAFI - ILOT 3 - 06/11/2009	CILIOPEE HABITAT		SA HLM	4 691,00
SAINTE-LIVRADE-SUR-LOT - LE CAFI - ILOT 3 - 06/11/2009	CILIOPEE HABITAT		SA HLM	6 110,00
SAINTE-LIVRADE-SUR-LOT - LE CAFI - ILOT 5 - 06/11/2009	CILIOPEE HABITAT		SA HLM	72 837,00
SAINTE-LIVRADE-SUR-LOT - LE CAFI - ILOT 5 - 06/11/2009	CILIOPEE HABITAT		SA HLM	9 319,50
SAINTE-LIVRADE-SUR-LOT - LE CAFI - ILOT 5 - 06/11/2009	CILIOPEE HABITAT		SA HLM	12 220,00
SAINTE-LIVRADE-SUR-LOT - LE CAFI - ILOT 5 - 06/11/2009	CILIOPEE HABITAT		SA HLM	39 372,00
SAINTE-LIVRADE-SUR-LOT - LE CAFI - ILOT 5 - 06/11/2009	CILIOPEE HABITAT		SA HLM	4 691,00
SAINTE-LIVRADE-SUR-LOT - LE CAFI - ILOT 5 - 06/11/2009	CILIOPEE HABITAT		SA HLM	6 110,00
MONSEMPRON LIBOS - RES LA LEMANCE - 15/10/2010	CILIOPEE HABITAT		SA HLM	194 624,50
ESTILLAC - PETIT BUSCON - 31 LOG GENDARME AUTOROUT - 07/12/2007	CILIOPEE HABITAT		SA HLM	1 207 794,46
ROQUEFORT - DOMAINE DES ANETS - 15/10/2010	CILIOPEE HABITAT		SA HLM	235 656,50
ROQUEFORT - DOMAINE DES ANETS - 15/10/2010	CILIOPEE HABITAT		SA HLM	29 126,00
ROQUEFORT - DOMAINE DES ANETS - 15/10/2010	CILIOPEE HABITAT		SA HLM	482 684,00
ROQUEFORT - DOMAINE DES ANETS - 15/10/2010	CILIOPEE HABITAT		SA HLM	67 566,50
ROQUEFORT - DOMAINE DES ANETS 2E TRANCHE - 11/03/2011	CILIOPEE HABITAT		SA HLM	69 015,00
RAQUEFORT - DOMAINE DES ANETS 2E TRANCHE - 11/03/2011	CILIOPEE HABITAT		SA HLM	8 529,50
ROQUEFORT - DOMAINE DES ANETS 2E TRANCHE - 11/03/2011	CILIOPEE HABITAT		SA HLM	307 476,50
ROQUEFORT - DOMAINE DES ANETS 2E TRANCHE - 11/03/2011	CILIOPEE HABITAT		SA HLM	40 233,00
SAINTE-BAZEILLE - RES BAZILIA LD COULOUMEY - 29/04/2011	CILIOPEE HABITAT		SA HLM	55 469,00
SAINTE-BAZEILLE - RES BAZILIA LD COULOUMEY - 29/04/2011	CILIOPEE HABITAT		SA HLM	6 468,50
SAINTE-LIVRADE-SUR-LOT - RESIDENCE GAMOT - 01/07/2011	CILIOPEE HABITAT		SA HLM	459 605,00
MARMANDE - 9 RUE DU BEDAT - 17/06/2011	CILIOPEE HABITAT		SA HLM	44 889,50
MARMANDE - 9 RUE DU BEDAT - 17/06/2011	CILIOPEE HABITAT		SA HLM	12 187,50
SAINTE-LIVRADE-SUR-LOT - RES MOULIN DU LOT - 11/03/2011	CILIOPEE HABITAT		SA HLM	61 966,00
APPRENTOIT SUR LE DEPARTEMENT 47 - 24/05/2013	CILIOPEE HABITAT		SA HLM	15 270,00
PONT-DU-CASSE - RUE DES TULIPES - 13/09/2013	CILIOPEE HABITAT		SA HLM	614 865,00
PONT-DU-CASSE - RUE DES TULIPES - FONCIER - 13/09/2013	CILIOPEE HABITAT		SA HLM	95 051,00
PONT-DU-CASSE - RUE DES TULIPES - CONSTRUCTION - 13/09/2013	CILIOPEE HABITAT		SA HLM	394 507,00
APPRENTOIT - MEILHAN-SUR-GARONNE - 20/02/2015	CILIOPEE HABITAT		SA HLM	10 959,00
APPRENTOIT - CASTILLONNES - 20/02/2015	CILIOPEE HABITAT		SA HLM	21 592,00
APPRENTOIT - LAMONTJOIE - 20/02/2015	CILIOPEE HABITAT		SA HLM	11 664,00
APPRENTOIT - LAUZUN - 20/02/2015	CILIOPEE HABITAT		SA HLM	18 923,00
APPRENTOIT - MOIRAX - 20/02/2015	CILIOPEE HABITAT		SA HLM	16 761,00
APPRENTOIT - DURAS - 20/02/2015	CILIOPEE HABITAT		SA HLM	20 399,00
ROQUEFORT - Les fruitiers du Mestrot - 02/12/2016	CILIOPEE HABITAT		SA HLM	464 085,00
ROQUEFORT - Les fruitiers du Mestrot - 02/12/2016	CILIOPEE HABITAT		SA HLM	256 059,00
ROQUEFORT - Le fruitiers du Mestrot - 02/12/2016	CILIOPEE HABITAT		SA HLM	1 725 520,50
ROQUEFORT - Les fruitiers du Mestrot - 02/12/2016	CILIOPEE HABITAT		SA HLM	791 070,30
ROQUEFORT - RES AMARELLE - 22/09/2017	CILIOPEE HABITAT		SA HLM	158 753,70
ROQUEFORT - RES AMARELLE - 22/09/2017	CILIOPEE HABITAT		SA HLM	38 082,60
ROQUEFORT - RES AMARELLE - 22/09/2017	CILIOPEE HABITAT		SA HLM	299 977,20
ROQUEFORT - RES AMARELLE - 22/09/2017	CILIOPEE HABITAT		SA HLM	76 165,20
CASTELMORON/LOT - EHPAD RES COMARQUE DE BEAUMANOIR - 19/03	EHPAD CASTELMORON-SUR-LOT		Maison de retraite	3 346 430,60
CASTILLONNES - EHPAD - FOYER-LOGEMENT LE LIEN - 28/02/2000	EHPAD DE CASTILLONNES		Maison de retraite	556 438,92
CASTILLONNES - EHPAD LES MARRONIERS - 19/04/2013	EHPAD DE CASTILLONNES		Maison de retraite	1 750 000,00
FEUGAROLLES - EHPAD MERE ADELAIDE D'IMBERT - 08/12/2014	EHPAD DE FEUGAROLLES		Maison de retraite	3 190 837,97
SAINTE-LIVRADE-SUR-LOT - EHPAD - 02/12/2005	EHPAD DE SAINTE-LIVRADE/LOT		Maison de retraite	188 500,00
LE MAS D'AGENAIS - EHPAD VENTEUILH - 19/07/2013	EHPAD LE MAS D'AGENAIS		Maison de retraite	665 157,50
MONFLANQUIN - EHPAD RENE ANDRIEU - 14/09/2012	EHPAD MONFLANQUIN		Maison de retraite	1 213 995,79
MONFLANQUIN - EHPAD RENE ANDRIEU - 14/09/2012	EHPAD MONFLANQUIN		Maison de retraite	1 754 039,63
TOURNON D'AGENAIS - EHPAD BEL AIR - 23/11/2012	EHPAD TOURNON-D'AGENAIS		Maison de retraite	2 157 493,54
TOURNON D'AGENAIS - EHPAD BEL AIR - 23/11/2012	EHPAD TOURNON-D'AGENAIS		Maison de retraite	1 017 970,13
TOURNON D'AGENAIS - EHPAD BEL AIR - 23/11/2012	EHPAD TOURNON-D'AGENAIS		Maison de retraite	865 767,85
BOE - CAT LA COURONNE - 10/10/1997	FEDERATION DES OEUVRES LAIQUES		Association	457 347,05
CASTILLONNES - FOYERS VIE ET A DOUBLE TARIFICATION - 28/02/2000	FEDERATION DES OEUVRES LAIQUES		Association	3 140 927,44
MONCLAR D'AGENAIS - FOYER DU MONT-CLAIR - 15/04/2016	FOYER DU MONT-CLAIR		Autres	5 000 000,00
POLE DE SANTE DU VILLENEUVOIS - 04/11/2011	GCS DU POLE SANTE VILLENEUVOIS		Autres	3 375 000,00
POLE DE SANTE DU VILLENEUVOIS - 04/11/2011	GCS DU POLE SANTE VILLENEUVOIS		Autres	1 500 000,00
POLE DE SANTE DU VILLENEUVOIS - 09/03/2012	GCS DU POLE SANTE VILLENEUVOIS		Autres	1 127 125,00
CASTELJALOUX - CITE DES FLEURS - 27/05/1983	HABITALYS - OPH 47		Office public de l'habitat	221 755,44
MONCLAR-D'AGENAIS - FOYER PERS. AGEES BELLEVUE - 05/01/1965	HABITALYS - OPH 47		Office public de l'habitat	278 051,76
MONCLAR-D'AGENAIS - FOYER PERS. AGEES BELLEVUE - 20/01/1978	HABITALYS - OPH 47		Office public de l'habitat	15 519,31
AIGUILLON - RES LA CIBADERE - 31/05/1977	HABITALYS - OPH 47		Office public de l'habitat	807,98
BEAUVILLE - RES PICADOU 1 - 31/05/1977	HABITALYS - OPH 47		Office public de l'habitat	4 070,39
FUMEL - RES LE BRETOU - 05/01/1965	HABITALYS - OPH 47		Office public de l'habitat	6 980,64
TONNEINS - RES MONTAMAT II - 18/12/1981	HABITALYS - OPH 47		Office public de l'habitat	927 553,18
BEAUVILLE - RES PICADOU II - 11/12/1980	HABITALYS - OPH 47		Office public de l'habitat	458 454,90
VILLEREAUX - RES CLAPE - 29/12/1980	HABITALYS - OPH 47		Office public de l'habitat	389 507,24
AIGUILLON - RES LAROUSSE - 18/11/1981	HABITALYS - OPH 47		Office public de l'habitat	1 139 371,03
MONFLANQUIN - RES BELLEVUE - 18/11/1981	HABITALYS - OPH 47		Office public de l'habitat	106 951,98
LAPLUME - RES ESCURAN - 11/02/1984	HABITALYS - OPH 47		Office public de l'habitat	321 081,72
HOUILLLES - RES LES MAYSOUETS - 11/02/1984	HABITALYS - OPH 47		Office public de l'habitat	584 446,54
TONNEINS - RES SAINT-JACQUES - 11/02/1984	HABITALYS - OPH 47		Office public de l'habitat	466 817,79
MEZIN - RES L'OUSTAL - BD PSDT FALLIERES - 26/10/1984	HABITALYS - OPH 47		Office public de l'habitat	106 866,76
CASTELJALOUX - RES XAINTRAILLE - RUE DE L'HOPITAL - 26/10/1984	HABITALYS - OPH 47		Office public de l'habitat	55 178,92
MEZIN - RES CHEVAL BLANC - RUE D'ARMAGNAC - 26/10/1984	HABITALYS - OPH 47		Office public de l'habitat	23 896,38
VILLEREAUX - RES LAPLAGNE - 26/10/1984	HABITALYS - OPH 47		Office public de l'habitat	253 212,79
SAINTE-LIVRADE-SUR-LOT - RES PONT DE LARRAN - LD BORDE-BASSE - 26/10/1984	HABITALYS - OPH 47		Office public de l'habitat	448 078,91
CLAIRAC - RES CHAUMEL - RUE DES COUTELIERS - 26/10/1984	HABITALYS - OPH 47		Office public de l'habitat	242 278,38
PRAYSSAS - RES LES CATALPAS I - 03/07/1982	HABITALYS - OPH 47		Office public de l'habitat	136 712,47
VIANNE - RES VILLALONGA II - LD MARCON - 03/07/1982	HABITALYS - OPH 47		Office public de l'habitat	684 034,93
BOUGLON - RES PLEIN AIR - 03/07/1982	HABITALYS - OPH 47		Office public de l'habitat	146 905,21
LE PASSAGE - RES THEOPHILE DE VIAU - 03/07/1982	HABITALYS - OPH 47		Office public de l'habitat	1 324 368,06
LAROCHE-TIMBAUT - RES BAROU - 03/07/1982	HABITALYS - OPH 47		Office public de l'habitat	519 433,13
TONNEINS - RES LES LAVANDES - 03/09/1982	HABITALYS - OPH 47		Office public de l'habitat	1 116 023,92
TOMBEOUEUF - RES GRAND RUE - IMMEUBLE REBEYREN - 03/12/1982	HABITALYS - OPH 47		Office public de l'habitat	32 513,56
CLAIRAC - RES CHAUMEL - IMM. BARBARICHE ET FENASSE - 04/02/1983	HABITALYS - OPH 47		Office public de l'habitat	69 328,48
MEZIN - RES L'OUSTAL - 15/02/1983	HABITALYS - OPH 47		Office public de l'habitat	30 312,20
TONNEINS - RES MONTAMAT II - PRET COMPLEMENTAIRE - 18/12/1982	HABITALYS - OPH 47		Office public de l'habitat	22 867,35
FAUILLET - 15/09/1983	HABITALYS - OPH 47		Office public de l'habitat	46 420,73
TOMBEOUEUF - RES GRAND RUE - 15/09/1983	HABITALYS - OPH 47		Office public de l'habitat	115 536,54
SOS - RES LE PARC - 28/02/1986	HABITALYS - OPH 47		Office public de l'habitat	833 255,84
PONT-DU-CASSE - RES LES ROITELETS - 28/02/1986	HABITALYS - OPH 47		Office public de l'habitat	128 370,30
MARMANDE - RES LA GASCONNE - RONDEREAU - 28/02/1986	HABITALYS - OPH 47		Office public de l'habitat	1 515 175,38
BOE - RES LA CROIX - ZAC SAINT-PIERRE-DE-GAUBERT - 27/06/1986	HABITALYS - OPH 47		Office public de l'habitat	1 724 422,79
CASTILLONNES - RES SAINT-MICHEL - 27/06/1986	HABITALYS - OPH 47		Office public de l'habitat	163 867,75
PONT-DU-CASSE - RES LES BERGES DE SEGURAN - 27/06/1986	HABITALYS - OPH 47		Office public de l'habitat	853 860,85
MARMANDE - RES LA GASCONNE - RUE RONDEREAU - 05/12/1986	HABITALYS - OPH 47		Office public de l'habitat	657 049,78
CASTEMORON-SUR-LOT - RES LE VIGNOBLE - 05/12/1986	HABITALYS - OPH 47		Office public de l'habitat	44 389,34
MARMANDE - RES COUCHANT DE CARPETE - 05/12/1986	HABITALYS - OPH 47		Office public de l'habitat	1 297 219,48
SAINTE-SYLVESTRE-SUR-LOT - RES BEAUSEJOUR 2 - 05/12/1986	HABITALYS - OPH 47		Office public de l'habitat	527 051,93
TOURNON-D'AGENAIS - RES LE GRILLOU - 05/12/1986	HABITALYS - OPH 47		Office public de l'habitat	270 491,66

La nature de l'engagement (2)	Nom de l'organisme	Raison sociale de l'organisme	Nature juridique de l'organisme	Montant de l'engagement
TONNEINS - RES DEVINEAU - RUE DES CORDERIES - 27/02/1987	HABITALYS - OPH 47		Office public de l'habitat	441 980,19
MARMADE - RES LES CERISIERS II - RUE GAL DUPORT - 12/06/1987	HABITALYS - OPH 47		Office public de l'habitat	690 570,11
SAINT-SYLVESTRE-SUR-LOT - RES BEAUSEJOUR - 24/07/2007	HABITALYS - OPH 47		Office public de l'habitat	1 328 864,54
PONT-DU-CASSE - RES BEOULAYGUES - 24/07/2007	HABITALYS - OPH 47		Office public de l'habitat	378 774,22
LAFITTE-SUR-LOT - RES LOU CARRELOT - 31/08/1987	HABITALYS - OPH 47		Office public de l'habitat	286 278,37
PONT-DU-CASSE - RES BEOULAYGUES - 2E FRACTION - 31/08/1987	HABITALYS - OPH 47		Office public de l'habitat	361 212,70
LA SAUVETAT-SUR-LEDE - RES F. JOUBES - 30/10/1987	HABITALYS - OPH 47		Office public de l'habitat	138 540,18
LA SAUVETAT-SUR-LEDE - RES F. JOUBES - 30/10/1987	HABITALYS - OPH 47		Office public de l'habitat	95 878,08
TONNEINS - RES DEVINEAU - 2E FRACTION - 04/12/1987	HABITALYS - OPH 47		Office public de l'habitat	466 097,17
LAYRAC - RES TOURNAY - 22/01/1988	HABITALYS - OPH 47		Office public de l'habitat	206 482,13
CASTELMORON-SUR-LOT - RES LE VIGNOBLE - 22/01/1988	HABITALYS - OPH 47		Office public de l'habitat	479 893,35
FARGUES-SUR-OURBIZE - RES LE PEYROULE - 16/12/1988	HABITALYS - OPH 47		Office public de l'habitat	200 571,07
PORT-SAINTE-MARIE - RES LES FONTAINES - 11/05/1994	HABITALYS - OPH 47		Office public de l'habitat	115 061,51
MEZIN - RES CHEVAL BLANC - 16/12/1988	HABITALYS - OPH 47		Office public de l'habitat	282 890,19
FOULAYRONNES - RES LA COLLINE C - 01/09/1989	HABITALYS - OPH 47		Office public de l'habitat	356 299,57
SAINT-SYLVESTRE-SUR-LOT - RES BEAUSEJOUR II - 25/09/1992	HABITALYS - OPH 47		Office public de l'habitat	320 882,47
LACAUSSE - RES PRAT DE LOYS - 05/11/1992	HABITALYS - OPH 47		Office public de l'habitat	124 053,25
BOURLENS - RES CLOS LORRAIN - 19/03/1993	HABITALYS - OPH 47		Office public de l'habitat	109 871,07
SAINT-HILAIRE-DE-LUSIGNAN - RES DE GRABILLAS - 03/07/1993	HABITALYS - OPH 47		Office public de l'habitat	221 660,87
HOUEILLES - RES LES JOUQUETS - 24/06/1994	HABITALYS - OPH 47		Office public de l'habitat	139 160,65
CASTELMORON-SUR-LOT - RES DU FORT - 18/03/1994	HABITALYS - OPH 47		Office public de l'habitat	119 028,23
PUYMICLAN - RES LE HOUX - 16/12/1994	HABITALYS - OPH 47		Office public de l'habitat	149 955,56
SOS - RES ESTRADE - 24/03/1995	HABITALYS - OPH 47		Office public de l'habitat	143 787,47
LE MAS-D'AGENAIS - RES LODDOIS HEYRAUD - 24/03/1995	HABITALYS - OPH 47		Office public de l'habitat	270 280,83
LA SAUVETAT-DE-SAVERES - RES CANTERANNE - 24/03/1995	HABITALYS - OPH 47		Office public de l'habitat	193 126,99
MEZIN - RES SEUIL ET CHENE - 18/03/1994	HABITALYS - OPH 47		Office public de l'habitat	262 212,31
GUERIN - RES MAGNOLIAS - 28/06/1996	HABITALYS - OPH 47		Office public de l'habitat	201 680,75
SAUVETERRE-SAINT-DENIS - RES CAMP DU SOL - 13/09/1996	HABITALYS - OPH 47		Office public de l'habitat	66 013,47
BON-ENCONTRE - RES SAINT-EXUPERY - 25/04/1997	HABITALYS - OPH 47		Office public de l'habitat	62 656,55
VILLENEUVE-SUR-LOT - RES LE MOULIN - 23/01/1998	HABITALYS - OPH 47		Office public de l'habitat	140 316,67
BOURLENS - RES L'ABBESCAT - 18/12/1998	HABITALYS - OPH 47		Office public de l'habitat	152 386,36
MEILHAN-SUR-GARONNE - RES L'AMIRAL - 12/03/1999	HABITALYS - OPH 47		Office public de l'habitat	186 152,75
CUZORN - RES COMBE CAUDE - 12/03/1999	HABITALYS - OPH 47		Office public de l'habitat	133 303,86
ESTILLAC - RES CHAMP DE LASSALLE III - 12/03/1999	HABITALYS - OPH 47		Office public de l'habitat	271 821,02
BAJAMONT - RES LE VIADUC - 12/03/1999	HABITALYS - OPH 47		Office public de l'habitat	442 102,15
MEILHAN-SUR-GARONNE - RES LA MARJELEINE - 16/06/1989	HABITALYS - OPH 47		Office public de l'habitat	556 293,49
FUMEL - RES DU BARRY - 16/06/1989	HABITALYS - OPH 47		Office public de l'habitat	751 484,42
BON-ENCONTRE - RES MASCARON - 1ERE FRACTION - 16/06/1989	HABITALYS - OPH 47		Office public de l'habitat	254 067,34
BON-ENCONTRE - RES MASCARON - 2E FRACTION - 16/06/1989	HABITALYS - OPH 47		Office public de l'habitat	804 435,21
COLAYRAC-SAINT-CIROQ - RES LES TILLEULS - 27/01/1989	HABITALYS - OPH 47		Office public de l'habitat	947 500,23
LE PASSAGE - RES CHANTOISEAU I - 07/06/1988	HABITALYS - OPH 47		Office public de l'habitat	1 633 853,44
CASTELCULIER - RES LES THERMES - 16/06/1989	HABITALYS - OPH 47		Office public de l'habitat	711 075,44
LAUGNAC - RES LES HAUTS DE SIBALDIO - 16/12/1989	HABITALYS - OPH 47		Office public de l'habitat	324 726,31
SAINT-SYLVESTRE-SUR-LOT - RES BEAUSEJOUR II - 26/01/1990	HABITALYS - OPH 47		Office public de l'habitat	52 239,56
MARMADE - RES PAUL VERGNES - 26/01/1990	HABITALYS - OPH 47		Office public de l'habitat	64 609,23
LE PASSAGE - RES CHANTOISEAU II - 26/01/1990	HABITALYS - OPH 47		Office public de l'habitat	1 143 991,46
PUYMIROL - RES LE LAC - 26/01/1990	HABITALYS - OPH 47		Office public de l'habitat	321 317,80
SAINTE-LIVRADE-SUR-LOT - RES LE TREIL - 26/01/1990	HABITALYS - OPH 47		Office public de l'habitat	54 096,55
GONTAUD-DE-NOGARET - RES LE VERTIGNAC - 25/01/1991	HABITALYS - OPH 47		Office public de l'habitat	227 290,46
PONT-DU-CASSE - RES LES CASSES - 1ERE FRACTION - 25/01/1991	HABITALYS - OPH 47		Office public de l'habitat	1 684 982,52
FOULAYRONNES - RES LES JARDINS DE GUYENNE - 22/03/1991	HABITALYS - OPH 47		Office public de l'habitat	810 474,90
SAINT-COLOMB-DE-LAUZUN - RES LE CEDRE - 30/08/1991	HABITALYS - OPH 47		Office public de l'habitat	96 823,02
FOULAYRONNES - RES JARDINS DE GUYENNE - 2E FRACT° - 30/08/1991	HABITALYS - OPH 47		Office public de l'habitat	1 246 790,63
PONT-DU-CASSE - RES LES CASSES - 2E FRACTION - 30/08/1991	HABITALYS - OPH 47		Office public de l'habitat	851 690,88
SAINT-SYLVESTRE/LOT - RES BEAUSEJOUR - 1E TRANCHE - 30/08/1991	HABITALYS - OPH 47		Office public de l'habitat	337 926,93
FOULAYRONNES - RES JARDINS DE GUYENNE - 13/03/1992	HABITALYS - OPH 47		Office public de l'habitat	463 483,08
SAINT-HILAIRE-DE-LUSIGNAN - RES GRABILLAS - 13/03/1992	HABITALYS - OPH 47		Office public de l'habitat	543 587,31
ARGENTON - RES GUITARD - 13/03/1992	HABITALYS - OPH 47		Office public de l'habitat	132 548,79
SEYCHES - RES LES LAURIERES - 25/09/1992	HABITALYS - OPH 47		Office public de l'habitat	558 932,38
BOE - RES LA CROIX SAINT-PIERRE - 30/10/1992	HABITALYS - OPH 47		Office public de l'habitat	2 011 184,29
MARMADE - RES PAUL VERGNES - 30/03/1992	HABITALYS - OPH 47		Office public de l'habitat	701 588,04
FOULAYRONNES - RES LES JARDINS DE GUYENNE - 4E TRA - 25/09/1992	HABITALYS - OPH 47		Office public de l'habitat	2 535 130,41
ASTAFFORT - RES LOU CAIFFA - 22/01/1993	HABITALYS - OPH 47		Office public de l'habitat	412 865,06
AIGUILLON - RES MARCEL PREVOST - 19/03/1993	HABITALYS - OPH 47		Office public de l'habitat	814 759,07
TONNEINS - RES VALMY MONCHANY - 12/11/1993	HABITALYS - OPH 47		Office public de l'habitat	707 080,99
BRAX - RES HAMEAU DE LA ROSE - 12/11/1993	HABITALYS - OPH 47		Office public de l'habitat	2 223 444,65
CASSENEUIL - RES AS CASALOUS - RUE GRANDE - 06/12/1993	HABITALYS - OPH 47		Office public de l'habitat	220 219,52
BON-ENCONTRE - RES LA PLAINE DU LEVANT - 14/01/1994	HABITALYS - OPH 47		Office public de l'habitat	1 169 138,14
PONT-DU-CASSE - RES LES ORMEAUX - LD GAURET - 11/05/1994	HABITALYS - OPH 47		Office public de l'habitat	712 873,76
GONTAUD-DE-NOGARET - RES SAINT-PIERRE - 24/06/1994	HABITALYS - OPH 47		Office public de l'habitat	240 428,12
BON-ENCONTRE - RES SAINT-EXUPERY - LD DELBES - 03/08/1994	HABITALYS - OPH 47		Office public de l'habitat	944 382,17
CASTELCULIER - RES LES CHAUMES - LD LE RIBASSOU - 24/02/1995	HABITALYS - OPH 47		Office public de l'habitat	1 585 200,28
MOIRAX - RES LE COUVENT - 13/09/1996	HABITALYS - OPH 47		Office public de l'habitat	146 378,04
LAUGNAC - RES LES HAUTS DE SIBALDIO II - 13/09/1996	HABITALYS - OPH 47		Office public de l'habitat	314 374,42
ESTILLAC - RES CHAMP DE LASSALLE - LD LASBRUGES - 13/09/1996	HABITALYS - OPH 47		Office public de l'habitat	613 506,44
COLAYRAC-SAINT-CIROQ - RES LES TILLEULS II - 08/11/1996	HABITALYS - OPH 47		Office public de l'habitat	516 443,02
SAINT-SIXTE - RES PACHOU - 17/01/1997	HABITALYS - OPH 47		Office public de l'habitat	176 344,03
VILLENEUVE-SUR-LOT - RES LE MOULIN - 25/08/1997	HABITALYS - OPH 47		Office public de l'habitat	1 145 883,86
BOE - RES. DU CANAL - LIEU-DIT BORY - 25/04/1997	HABITALYS - OPH 47		Office public de l'habitat	1 846 069,64
MARCELLUS - RES LES CLAUX - 25/04/1997	HABITALYS - OPH 47		Office public de l'habitat	184 375,96
SAINTE-LIVRADE-SUR-LOT - RES L'ESPEROU - 28/03/1997	HABITALYS - OPH 47		Office public de l'habitat	438 856,51
ESTILLAC - RES CHAMP DE LASSALLE - 25/04/1997	HABITALYS - OPH 47		Office public de l'habitat	326 804,50
SAINT-SYLVESTRE-SUR-LOT - RES LA PLAINE - 23/01/1998	HABITALYS - OPH 47		Office public de l'habitat	346 192,66
CASTELMORON-SUR-LOT - RES DU PONT - 23/01/1998	HABITALYS - OPH 47		Office public de l'habitat	142 539,53
ASTAFFORT - RES LAPONTARIQUE - RUE M. BAQUE - 27/02/1998	HABITALYS - OPH 47		Office public de l'habitat	159 815,35
GAUJAC - RES LE MARANSIN - 16/10/1998	HABITALYS - OPH 47		Office public de l'habitat	216 291,01
CASTELCULIER - RES LE CENTRE - 24/03/2000	HABITALYS - OPH 47		Office public de l'habitat	139 587,35
VERTEUIL-D'AGENAIS - RES DU PERRET - 24/03/2000	HABITALYS - OPH 47		Office public de l'habitat	210 617,92
SAINT-NICOLAS-DE-LA-BALERME - RES DE L'AUROUE - 19/05/2000	HABITALYS - OPH 47		Office public de l'habitat	246 438,71
LE PASSAGE - RES BELLEVUE - 17/01/1992	HABITALYS - OPH 47		Office public de l'habitat	81 827,01
MARMADE - RES EAUBONNE - 17/01/1992	HABITALYS - OPH 47		Office public de l'habitat	23 324,70
SAINTE-BAZEILLE - RES LA GRAVE - 17/01/1992	HABITALYS - OPH 47		Office public de l'habitat	20 885,52
VILLENEUVE-SUR-LOT - RES MYRE MORY - 17/01/1992	HABITALYS - OPH 47		Office public de l'habitat	22 714,90
MARMADE - RES LA CALE - 18/03/1994	HABITALYS - OPH 47		Office public de l'habitat	28 448,05
LE PASSAGE - RES JULES FERRY - 18/03/1994	HABITALYS - OPH 47		Office public de l'habitat	26 678,58
LE PASSAGE - RES 8 RUE PAUL BERT - 18/03/1994	HABITALYS - OPH 47		Office public de l'habitat	26 488,32
LE PASSAGE - RES 30 RUE PAUL BERT - 18/03/1994	HABITALYS - OPH 47		Office public de l'habitat	27 239,59
COLAYRAC-SAINT-CIROQ - RES SAINT-JEAN-DE-VIGOUROUX - 18/03/1994	HABITALYS - OPH 47		Office public de l'habitat	22 566,27
MARMADE - RES 5 RUE AMPERE - 18/03/1994	HABITALYS - OPH 47		Office public de l'habitat	28 556,75
SAINTE-BAZEILLE - RES SAINT-PEY D' AARON - 24/03/1995	HABITALYS - OPH 47		Office public de l'habitat	82 841,10
CASTELCULIER - RES LES CHAUMES - 24/03/1995	HABITALYS - OPH 47		Office public de l'habitat	47 483,30
MIRAMONT-DE-GUYENNE - RES RUE CEZANNE - 16/06/1995	HABITALYS - OPH 47		Office public de l'habitat	17 641,71
LE PASSAGE - RES JEAN MOULIN - 13/09/1996	HABITALYS - OPH 47		Office public de l'habitat	21 796,40
MOIRAX - RES RUE MAUBEC - 13/09/1996	HABITALYS - OPH 47		Office public de l'habitat	23 235,36

La nature de l'engagement (2)	Nom de l'organisme	Raison sociale de l'organisme	Nature juridique de l'organisme	Montant de l'engagement
MOIRAX - RES RUE DU COUVENT - 13/09/1996	HABITALYS - OPH 47		Office public de l'habitat	32 863,89
SAINT-SIXTE - RES PACHOU - 25/10/1996	HABITALYS - OPH 47		Office public de l'habitat	42 207,34
CAUBON-SAINT-SAUVEUR - RES LES PALUS - 08/11/1996	HABITALYS - OPH 47		Office public de l'habitat	20 992,08
SAINT-PARDOUX-DU-BREUIL - RES ANDRIEUX - 08/11/1996	HABITALYS - OPH 47		Office public de l'habitat	18 280,47
SAUVETERRE-SAINT-DENIS - RES CAMP DU SOL - 13/09/1996	HABITALYS - OPH 47		Office public de l'habitat	37 917,58
COLAYRAC-SAINT-CIROQ - RES LES TILLEULS II - 08/01/1996	HABITALYS - OPH 47		Office public de l'habitat	74 852,80
CASTILLONNES (RUE MALBEC) ET SAUMEJAN (BOURG) - 08/11/1996	HABITALYS - OPH 47		Office public de l'habitat	32 994,54
LE PASSAGE - RES IMPASSE LAVINAL - 08/11/1996	HABITALYS - OPH 47		Office public de l'habitat	26 650,53
LE PASSAGE - RES IMPASSE LANGEVIN - 08/11/1996	HABITALYS - OPH 47		Office public de l'habitat	18 852,30
BOE - RES BORY - 25/04/1997	HABITALYS - OPH 47		Office public de l'habitat	332 487,19
SAINTE-LIVRADE - RES L'ESPEROU - 28/03/1997	HABITALYS - OPH 47		Office public de l'habitat	72 991,67
ESTILLAC - RES CHAMP LASSALLE - 25/04/1997	HABITALYS - OPH 47		Office public de l'habitat	174 138,40
VILLENEUVE-SUR-LOT - RES LE MOULIN - 23/01/1998	HABITALYS - OPH 47		Office public de l'habitat	108 778,01
NERAC - RES RUE DU MARECHAL JOFFRE - 23/01/1998	HABITALYS - OPH 47		Office public de l'habitat	51 125,15
TONNEINS - RES 17 RUE CORDERIES MONTAGNE - 27/02/1998	HABITALYS - OPH 47		Office public de l'habitat	23 955,84
SAINT-SYLVESTRE-SUR-LOT - RES LA PLAINE - 23/01/1998	HABITALYS - OPH 47		Office public de l'habitat	89 425,53
MIRAMONT-DE-GUYENNE - RES LES CHARMES - 20/11/1998	HABITALYS - OPH 47		Office public de l'habitat	25 867,55
PUYMICLAN - RES SAINT-PIERRE DE LONDRES - 20/11/1998	HABITALYS - OPH 47		Office public de l'habitat	21 586,78
BON-ENCONTRE - RES LA FREGATE - 12/03/1999	HABITALYS - OPH 47		Office public de l'habitat	32 771,66
ESTILLAC - RES CHAMP LASSALLE III - 12/03/1999	HABITALYS - OPH 47		Office public de l'habitat	18 563,56
CUZORN - RES COMBE CAUDE - 12/09/1999	HABITALYS - OPH 47		Office public de l'habitat	38 215,92
BAJAMONT - RES LE VIADUC - 12/03/1999	HABITALYS - OPH 47		Office public de l'habitat	43 447,97
VILLEFRANCHE-DU-QUEYRAN - RES TEMPS DES CERISES - 14/06/1999	HABITALYS - OPH 47		Office public de l'habitat	37 372,57
ARGENTON - LE BOURG - 24/03/2000	HABITALYS - OPH 47		Office public de l'habitat	26 516,83
CASTELCULIER - RES LE CENTRE - 24/03/2000	HABITALYS - OPH 47		Office public de l'habitat	93 178,36
ESTILLAC - RES GRANDS CHAMPS - 08/12/2000	HABITALYS - OPH 47		Office public de l'habitat	55 156,05
MARMANDE - RES BEAUPUY - 08/12/2000	HABITALYS - OPH 47		Office public de l'habitat	54 339,54
VILLENEUVE-SUR-LOT - RES CHATEAUBRIAND - 08/12/2000	HABITALYS - OPH 47		Office public de l'habitat	39 215,53
MARMANDE - RES CHENE VERT - 08/12/2000	HABITALYS - OPH 47		Office public de l'habitat	54 622,48
VILLENEUVE-SUR-LOT - PLACE DES PICS VERTS - 08/12/2000	HABITALYS - OPH 47		Office public de l'habitat	50 926,66
CASTELJALOUX - RES DE LA FORET - 08/12/2000	HABITALYS - OPH 47		Office public de l'habitat	40 170,32
AGEN - CFA / BTP 47 - RUE JEAN-BAPTISTE PERES - 09/11/2001	HABITALYS - OPH 47		Office public de l'habitat	824 252,96
AGEN - CFA / BTP 47 - RUE JEAN-BAPTISTE PERES - 15/06/2001	HABITALYS - OPH 47		Office public de l'habitat	152 449,02
MARCELLUS - RES LES ROUETTES - 16/02/2001	HABITALYS - OPH 47		Office public de l'habitat	56 846,26
MARMANDE - RES LOLYA - BAT A - 16/02/2001	HABITALYS - OPH 47		Office public de l'habitat	239 320,57
SAINT-GEMME-DE-MARTAILLAC - RES LES PERDRIX - 08/12/2000	HABITALYS - OPH 47		Office public de l'habitat	188 272,55
LAGRUERE - RES LES 4 FONTAINES - 08/12/2000	HABITALYS - OPH 47		Office public de l'habitat	187 005,25
MOIRAX - RES CARRERAT - 16/02/2001	HABITALYS - OPH 47		Office public de l'habitat	38 041,98
LE PASSAGE - RES BEAUREGARD - 16/02/2001	HABITALYS - OPH 47		Office public de l'habitat	52 145,80
LABASTIDE-CASTEL-AMOUROUX - RES VEYRIES - 08/12/2000	HABITALYS - OPH 47		Office public de l'habitat	185 804,40
LE MAS-D'AGENAIS - RES GALIANE - 16/02/2001	HABITALYS - OPH 47		Office public de l'habitat	151 656,13
CASTILLONNES - RES LE JARDIN - 16/02/2001	HABITALYS - OPH 47		Office public de l'habitat	253 023,29
SAINT-HILAIRE-DE-LUSIGNAN - RES GRABILLAS III - 16/02/2001	HABITALYS - OPH 47		Office public de l'habitat	229 569,62
LACAPPELLE-BIRON - RES LES CHENES - 16/02/2001	HABITALYS - OPH 47		Office public de l'habitat	201 879,39
GALAPIAN - RES LE GRANET - 05/04/2002	HABITALYS - OPH 47		Office public de l'habitat	180 630,59
MEZIN - RES LE CLUB - 05/04/2002	HABITALYS - OPH 47		Office public de l'habitat	35 811,49
GREZET-CAVAGNAN - LE BOURG - 05/04/2002	HABITALYS - OPH 47		Office public de l'habitat	246 125,13
CASTELCULIER - RES PLEIN CHAMPS - 06/12/2002	HABITALYS - OPH 47		Office public de l'habitat	416 348,63
CASTELCULIER - RES PLEIN CHAMPS - 06/12/2002	HABITALYS - OPH 47		Office public de l'habitat	86 052,44
CASTELJALOUX - RES LIRAC - 06/12/2002	HABITALYS - OPH 47		Office public de l'habitat	466 016,37
CASTELJALOUX - RES LIRAC - 06/12/2002	HABITALYS - OPH 47		Office public de l'habitat	131 138,17
CASTELJALOUX - RES LIRAC - 06/12/2002	HABITALYS - OPH 47		Office public de l'habitat	147 447,47
CASTELJALOUX - RES LIRAC - 06/12/2002	HABITALYS - OPH 47		Office public de l'habitat	42 000,92
TONNEINS - RES MERLE ET DUBOSCO - 06/09/2002	HABITALYS - OPH 47		Office public de l'habitat	859 125,00
MARMANDE - CENTRE VILLE - BUREAUX OPH 47 - 06/12/2002	HABITALYS - OPH 47		Office public de l'habitat	320 875,00
TONNEINS - RES BARRADEAU - 1 MAISON - 06/12/2002	HABITALYS - OPH 47		Office public de l'habitat	24 392,35
TONNEINS - RES DUBOSCO - 34 MAISONS - 06/12/2002	HABITALYS - OPH 47		Office public de l'habitat	67 059,51
TONNEINS - RES BARRADEAU - 1 MAISON - 06/12/2002	HABITALYS - OPH 47		Office public de l'habitat	46 247,94
TONNEINS - RES MERLE - 37 MAISONS - 06/12/2002	HABITALYS - OPH 47		Office public de l'habitat	259 312,17
TONNEINS - RES DUBOSCO - 34 MAISONS - 06/09/2002	HABITALYS - OPH 47		Office public de l'habitat	758 898,22
TONNEINS - RES DUBOSCO - 34 MAISONS - 06/12/2002	HABITALYS - OPH 47		Office public de l'habitat	531 246,31
PUYMIROL - RES LES ARCADES - 24/03/2000	HABITALYS - OPH 47		Office public de l'habitat	189 206,00
MEZIN - RES LE CLUB - 05/04/2002	HABITALYS - OPH 47		Office public de l'habitat	39 252,42
VILLEREAUX - RES SAINT-ROCH - 04/04/2003	HABITALYS - OPH 47		Office public de l'habitat	102 971,00
VILLEREAUX - RES SAINT-ROCH - 04/04/2003	HABITALYS - OPH 47		Office public de l'habitat	75 209,00
MONTAYRAL - RES DU BOIS - 04/04/2003	HABITALYS - OPH 47		Office public de l'habitat	36 341,95
MONTAYRAL - RES DU BOIS - 04/04/2003	HABITALYS - OPH 47		Office public de l'habitat	11 351,39
MONTAYRAL - RES DU BOIS - 04/04/2003	HABITALYS - OPH 47		Office public de l'habitat	316 732,38
MONTAYRAL - RES DU BOIS - 04/04/2003	HABITALYS - OPH 47		Office public de l'habitat	58 931,20
BON-ENCONTRE - RES PAOUZADOU - 04/04/2003	HABITALYS - OPH 47		Office public de l'habitat	1 139 676,72
BON-ENCONTRE - RES PAOUZADOU - 04/04/2003	HABITALYS - OPH 47		Office public de l'habitat	184 069,12
POUSSIGNAC - RES LES PRES - 04/04/2003	HABITALYS - OPH 47		Office public de l'habitat	189 007,00
CAUMONT-SUR-GARONNE - RES PORT DU QUAI - 04/04/2003	HABITALYS - OPH 47		Office public de l'habitat	201 417,30
LE PASSAGE - RUE PAUL BEME - 06/02/2004	HABITALYS - OPH 47		Office public de l'habitat	885 439,53
LE PASSAGE - RUE PAUL BEME - 06/02/2004	HABITALYS - OPH 47		Office public de l'habitat	176 605,52
VIANNE - CHEMIN DU MARCON - 06/02/2004	HABITALYS - OPH 47		Office public de l'habitat	189 395,97
VIANNE - CHEMIN DU MARCON - 06/02/2004	HABITALYS - OPH 47		Office public de l'habitat	36 162,34
ROMESTAING - LOTISSEMENT JEANDAYNE - 06/02/2004	HABITALYS - OPH 47		Office public de l'habitat	120 204,60
MONCLAR-D'AGENAIS - RES BONNETOU - 12/03/2004	HABITALYS - OPH 47		Office public de l'habitat	36 000,00
AGEN ET MARMANDE - 2 AGENCES OPH 47 - 18/06/2004	HABITALYS - OPH 47		Office public de l'habitat	1 025 000,00
CASTELCULIER - GRANDFONDS - 02/12/2005	HABITALYS - OPH 47		Office public de l'habitat	319 390,00
CASTELCULIER - GRANDFONDS - 02/12/2005	HABITALYS - OPH 47		Office public de l'habitat	30 950,00
CASTELCULIER - GRANDFONDS - 02/12/2005	HABITALYS - OPH 47		Office public de l'habitat	85 080,00
CASTELCULIER - GRANDFONDS - 02/12/2005	HABITALYS - OPH 47		Office public de l'habitat	45 885,00
ROQUEFORT - RES BOURDELETEROTE - 02/12/2005	HABITALYS - OPH 47		Office public de l'habitat	267 335,00
ROQUEFORT - RES BOURDELETEROTE - 02/12/2005	HABITALYS - OPH 47		Office public de l'habitat	102 012,00
LEVIGNAC-DE-GUYENNE - RES MAUCA - 02/12/2005	HABITALYS - OPH 47		Office public de l'habitat	378 187,57
SAINT-PE - SAINT-SIMON - RES LE RECHOU - 02/12/2005	HABITALYS - OPH 47		Office public de l'habitat	290 831,00
DURAS - RES LES BOUTERES - 02/12/2005	HABITALYS - OPH 47		Office public de l'habitat	387 634,00
MARMANDE - AGENCE HABITALYS - 28/01/2005	HABITALYS - OPH 47		Office public de l'habitat	606 469,00
PONT-DU-CASSE - RES PEYROUX - 28/01/2005	HABITALYS - OPH 47		Office public de l'habitat	916 798,00
SERIGNAC-SUR-GARONNE - RES LA HITE - 28/01/2005	HABITALYS - OPH 47		Office public de l'habitat	400 000,00
BON-ENCONTRE - RES BIDALET - 21 LOGEMENTS - 20/07/2007	HABITALYS - OPH 47		Office public de l'habitat	144 580,00
BON-ENCONTRE - RES BIDALET - 20/07/2007	HABITALYS - OPH 47		Office public de l'habitat	250 107,00
CASTELJALOUX - RES PEYRAMA - 20/07/2007	HABITALYS - OPH 47		Office public de l'habitat	73 647,00
VILLENEUVE-SUR-LOT - RUE DE LA PAIX - 20/07/2007	HABITALYS - OPH 47		Office public de l'habitat	26 760,00
AIGUILLON - RES SURCOUF - 20/07/2007	HABITALYS - OPH 47		Office public de l'habitat	57 600,00
BUZET-SUR-BAISE - RES LASPLACES - TRANCHE 2 - 20/07/2007	HABITALYS - OPH 47		Office public de l'habitat	210 000,00
LE PASSAGE - RES ROCHEBRUNE - TRANCHE 2 - 20/07/2007	HABITALYS - OPH 47		Office public de l'habitat	90 000,00
ROQUEFORT - RES BOURDELETEROTE - TRANCHE 2 - 20/07/2007	HABITALYS - OPH 47		Office public de l'habitat	258 087,00
ROQUEFORT - RES BOURDELETEROTE - TRANCHE 2 - 20/07/2007	HABITALYS - OPH 47		Office public de l'habitat	139 984,00
TONNEINS - RES LES TILLEULS - 20/07/2007	HABITALYS - OPH 47		Office public de l'habitat	100 000,00
MEZIN - FOYER PERS. AGEES LES MICHELETTES - 20/07/2007	HABITALYS - OPH 47		Office public de l'habitat	193 000,00
BON-ENCONTRE - RES BIDALET - 20/07/2007	HABITALYS - OPH 47		Office public de l'habitat	1 421 004,00

La nature de l'engagement (2)	Nom de l'organisme	Raison sociale de l'organisme	Nature juridique de l'organisme	Montant de l'engagement
BON-ENCONTRE - RES BIDALET - 20/07/2007	HABITALYS - OPH 47		Office public de l'habitat	460 651,00
FOULAYRONNES - RES LA COLLINE - TRANCHE 1 - 20/07/2007	HABITALYS - OPH 47		Office public de l'habitat	95 000,00
FOULAYRONNES - RES LA COLLINE - TRANCHE 2 - 20/07/2007	HABITALYS - OPH 47		Office public de l'habitat	689 230,00
MEZIN - FOYER PERS.AGEES LES MICHELETTES - 19/12/2007	HABITALYS - OPH 47		Office public de l'habitat	210 000,00
LE PASSAGE - RES LE PETIT CANALET - 19/12/2007	HABITALYS - OPH 47		Office public de l'habitat	1 053 874,00
TONNEINS - RES VENES - 18 LOGEMENTS - 20/07/2007	HABITALYS - OPH 47		Office public de l'habitat	121 926,00
TONNEINS - RES VENES - 18 LOGEMENTS - 20/07/2007	HABITALYS - OPH 47		Office public de l'habitat	1 119 805,00
TONNEINS - RES VENES - 4 LOGEMENTS - 20/07/2007	HABITALYS - OPH 47		Office public de l'habitat	32 681,00
TONNEINS - RES VENES - 4 LOGEMENTS - 20/07/2007	HABITALYS - OPH 47		Office public de l'habitat	300 155,00
MEZIN - FOYER PERS. AGEES LES MICHELETTES - 20/07/2007	HABITALYS - OPH 47		Office public de l'habitat	720 600,00
CASTELJALOUX - RES LES ARENES - 20/07/2007	HABITALYS - OPH 47		Office public de l'habitat	308 098,00
VILLETON - RES HURGOYE - 18/04/2008	HABITALYS - OPH 47		Office public de l'habitat	291 000,00
TONNEINS - RES LES HETRES - 18/04/2008	HABITALYS - OPH 47		Office public de l'habitat	75 000,00
CASSENEUIL - RES BELLERIVE - 18/04/2008	HABITALYS - OPH 47		Office public de l'habitat	135 000,00
LE PASSAGE - RES LES PEUPLIERS - 10/10/2008	HABITALYS - OPH 47		Office public de l'habitat	94 780,00
LANNES - RES LAILLON - 10/10/2008	HABITALYS - OPH 47		Office public de l'habitat	364 000,00
LE PASSAGE - RES LES PEUPLIERS, 28 RUE J FERRY - 23/01/2009	HABITALYS - OPH 47		Office public de l'habitat	93 629,00
SAINT-VITE - RES LEMBARCADERE - FONCIER - 23/01/2009	HABITALYS - OPH 47		Office public de l'habitat	47 000,00
SAINT-VITE - RES LEMBARCADERE - CONSTRUCTION - 23/01/2009	HABITALYS - OPH 47		Office public de l'habitat	238 000,00
HAUTEFAGE-LA-TOUR - RES LA TOUR - 3 LOGTS PLUS - 23/01/2009	HABITALYS - OPH 47		Office public de l'habitat	256 000,00
HAUTEFAGE-LA-TOUR - RES LA TOUR - 1 LOGT PLAI - 23/01/2009	HABITALYS - OPH 47		Office public de l'habitat	69 000,00
REAUP-LISSE - RES HOUGAILLARD - 23/01/2009	HABITALYS - OPH 47		Office public de l'habitat	345 919,00
AIGUILLON - RES LES JARDINS DE SALOMON - 19/06/2009	HABITALYS - OPH 47		Office public de l'habitat	902 625,00
MARMANDE - RES LA GRAVETTE - 27/03/2009	HABITALYS - OPH 47		Office public de l'habitat	630 000,00
AGEN CANADASTYL ET VILLENEUVE LOGT UDAF - 22/01/2010	HABITALYS - OPH 47		Office public de l'habitat	650 000,00
AGEN - RUE REGNIER ET RUE DORMOY - 22/01/2010	HABITALYS - OPH 47		Office public de l'habitat	650 000,00
VILLENEUVE-SUR-LOT - RES MYRE MORY - 23/01/2009	HABITALYS - OPH 47		Office public de l'habitat	59 700,00
BOE - RES MACAYRAN - 19/06/2009	HABITALYS - OPH 47		Office public de l'habitat	204 926,00
BOE - RES MACAYRAN - 19/06/2009	HABITALYS - OPH 47		Office public de l'habitat	886 754,00
BOE - RES MACAYRAN - 19/06/2009	HABITALYS - OPH 47		Office public de l'habitat	254 909,00
FUMEL - RES LAMENSIQUE - 04/12/2009	HABITALYS - OPH 47		Office public de l'habitat	350 000,00
MARMANDE - RES CHATEAU D'EAU - 28/05/2010	HABITALYS - OPH 47		Office public de l'habitat	200 000,00
VILLENEUVE-SUR-LOT - RES SULLY - 28/05/2010	HABITALYS - OPH 47		Office public de l'habitat	468 161,00
VILLENEUVE-SUR-LOT - RES SULLY - 28/05/2010	HABITALYS - OPH 47		Office public de l'habitat	405 105,00
NERAC - RES PIERRE DE COUBERTIN - 28/05/2010	HABITALYS - OPH 47		Office public de l'habitat	1 055 000,00
LE PASSAGE D'AGEN - 13 RUE JEAN MOULIN - 28/05/2010	HABITALYS - OPH 47		Office public de l'habitat	84 910,00
LAROQUE-TIMBAUT - RES BAROU DANGLA - 17/09/2010	HABITALYS - OPH 47		Office public de l'habitat	241 937,00
LAROQUE-TIMBAUT - RES BAROU DANGLA - 17/09/2010	HABITALYS - OPH 47		Office public de l'habitat	956 388,00
FAUGUEROLLES - RES LABOUTHE 1 - 15/10/2010	HABITALYS - OPH 47		Office public de l'habitat	121 000,00
FAUGUEROLLES - RES LABOUTHE 1 - 15/10/2010	HABITALYS - OPH 47		Office public de l'habitat	276 000,00
FAUGUEROLLES - RES LABOUTHE 1 - 15/10/2010	HABITALYS - OPH 47		Office public de l'habitat	251 000,00
VILLENEUVE-SUR-LOT - RES LA RENAISSANCE II - 15/10/2010	HABITALYS - OPH 47		Office public de l'habitat	887 000,00
VILLENEUVE-SUR-LOT - RES LA RENAISSANCE II - 15/10/2010	HABITALYS - OPH 47		Office public de l'habitat	282 000,00
VILLENEUVE-SUR-LOT - RES MICHEL ANGE - 15/10/2010	HABITALYS - OPH 47		Office public de l'habitat	1 045 160,00
VILLENEUVE-SUR-LOT - RES MICHEL ANGE - 15/10/2010	HABITALYS - OPH 47		Office public de l'habitat	304 840,00
BOE - RES AQUITAINE - 15/10/2010	HABITALYS - OPH 47		Office public de l'habitat	330 000,00
BOE - RES AQUITAINE - 15/10/2010	HABITALYS - OPH 47		Office public de l'habitat	107 000,00
BON ENCONTRE - CLOS DE CAZALET - 15/10/2010	HABITALYS - OPH 47		Office public de l'habitat	731 572,00
BON ENCONTRE - CLOS DE CAZALET - 15/10/2010	HABITALYS - OPH 47		Office public de l'habitat	131 209,00
BON ENCONTRE - CLOS DE CAZALET - 15/10/2010	HABITALYS - OPH 47		Office public de l'habitat	281 500,00
FAUGEROLLES - LABOUTHE TRANCHE 2 - 05/11/2010	HABITALYS - OPH 47		Office public de l'habitat	134 000,00
FAUGEROLLES - LABOUTHE TRANCHE 2 - 05/11/2010	HABITALYS - OPH 47		Office public de l'habitat	366 000,00
FAUGEROLLES - LABOUTHE TRANCHE 2 - 05/11/2010	HABITALYS - OPH 47		Office public de l'habitat	202 000,00
MEILHAN-SUR-GARONNE - RES FOYER LABEYRIE - 15/10/2010	HABITALYS - OPH 47		Office public de l'habitat	83 000,00
VILLENEUVE-SUR-LOT - RES LA GARE - 20/07/2007	HABITALYS - OPH 47		Office public de l'habitat	1 441 415,00
MARMANDE - RES FOYER LES GLYCINES - 05/11/2010	HABITALYS - OPH 47		Office public de l'habitat	290 000,00
CASTELJALOUX - RESIDENCE TARIDON - 29/04/2011	HABITALYS - OPH 47		Office public de l'habitat	170 000,00
SAINT-HILAIRE-DE-LUSIGNAN - RES GRABILLAS - 20/07/2007	HABITALYS - OPH 47		Office public de l'habitat	365 445,00
ARGENTON - RES LAMOLIE - 20/07/2007	HABITALYS - OPH 47		Office public de l'habitat	370 398,00
VERTEUIL-D'AGENAIS - RES PIERRE SOYER - 20/07/2007	HABITALYS - OPH 47		Office public de l'habitat	268 179,00
VILLENEUVE-SUR-LOT - RES GOUGET - 20/07/2007	HABITALYS - OPH 47		Office public de l'habitat	54 729,00
TONNEINS - RES CARNOT - 20/07/2007	HABITALYS - OPH 47		Office public de l'habitat	1 147 203,00
VILLENEUVE-SUR-LOT - RES LA GARE - 20/07/2007	HABITALYS - OPH 47		Office public de l'habitat	536 700,00
VILLENEUVE-SUR-LOT - RES LA GARE - 20/07/2007	HABITALYS - OPH 47		Office public de l'habitat	114 285,00
ANTAGNAC - RES LES PLATANES - 20/07/2007	HABITALYS - OPH 47		Office public de l'habitat	345 000,00
MIRAMONT-DE-GUYENNE - RES SIMONE COMBEAUD - 20/07/2007	HABITALYS - OPH 47		Office public de l'habitat	439 445,00
MIRAMONT-DE-GUYENNE - RES SIMONE COMBEAUD - 20/07/2007	HABITALYS - OPH 47		Office public de l'habitat	109 915,00
FAUGUEROLLES - RES LALANNE - 17/09/2011	HABITALYS - OPH 47		Office public de l'habitat	95 000,00
FAUGUEROLLES - RES LALANNE - FONCIER - 17/09/2010	HABITALYS - OPH 47		Office public de l'habitat	75 000,00
FAUGUEROLLES - RES LALANNE - CONSTRUCTION - 17/09/2010	HABITALYS - OPH 47		Office public de l'habitat	405 000,00
FUMEL - RESIDENCE MONCANY - 26/11/2010	HABITALYS - OPH 47		Office public de l'habitat	195 000,00
PUIJOLS - RESIDENCE POIL ROUGE - FONCIER - 29/04/2011	HABITALYS - OPH 47		Office public de l'habitat	200 000,00
PUIJOLS - RESIDENCE POIL ROUGE - CONSTRUCTION - 29/04/2011	HABITALYS - OPH 47		Office public de l'habitat	737 000,00
PUIJOLS - RESIDENCE POIL ROUGE - FONCIER - 29/04/2011	HABITALYS - OPH 47		Office public de l'habitat	248 000,00
PUIJOLS - RESIDENCE POIL ROUGE - CONSTRUCTION - 29/04/2011	HABITALYS - OPH 47		Office public de l'habitat	910 000,00
COCUMONT - RES LES TERRASSES DE LIMOGES PRET PLUS - 14/10/2010	HABITALYS - OPH 47		Office public de l'habitat	60 000,00
COCUMONT - RES LES TERRASSES DE LIMOGES PRET PLUS - 14/10/2010	HABITALYS - OPH 47		Office public de l'habitat	170 000,00
COCUMONT - RES LES TERRASSES DE LIMOGES PRET PLAI - 14/10/2011	HABITALYS - OPH 47		Office public de l'habitat	120 000,00
LE PASSAGE D'AGEN - 9 RUE PAUL BERT - 21/02/2011	HABITALYS - OPH 47		Office public de l'habitat	109 000,00
VILLENEUVE-SUR-LOT - RES LA PASSERE DES CIEUTATS - 02/12/2011	HABITALYS - OPH 47		Office public de l'habitat	870 000,00
LE PASSAGE D'AGEN - 14 RES PAUL BERT IV - 21/02/2011	HABITALYS - OPH 47		Office public de l'habitat	111 000,00
BON-ENCONTRE - RES CHAMP DE LIMAC - FONCIER - 14/10/2011	HABITALYS - OPH 47		Office public de l'habitat	144 000,00
BON-ENCONTRE - RES CHAMP DE LIMAC - CONSTRUCTION - 14/10/2011	HABITALYS - OPH 47		Office public de l'habitat	821 000,00
BON-ENCONTRE - RES CHAMP DE LIMAC - 14/10/2011	HABITALYS - OPH 47		Office public de l'habitat	381 000,00
LE PASSAGE D'AGEN - RES ROCHEBRUNE - 02/12/2011	HABITALYS - OPH 47		Office public de l'habitat	495 000,00
LE PASSAGE D'AGEN - RES CHAMPAGNE III - 29/04/2011	HABITALYS - OPH 47		Office public de l'habitat	394 000,00
LE PASSAGE D'AGEN - RES CHAMPAGNE III - 29/04/2012	HABITALYS - OPH 47		Office public de l'habitat	154 000,00
LE PASSAGE D'AGEN - RES CHAMPAGNE III - 29/04/2011	HABITALYS - OPH 47		Office public de l'habitat	1 171 000,00
LE PASSAGE D'AGEN - RES CHAMPAGNE II - 29/04/2011	HABITALYS - OPH 47		Office public de l'habitat	270 000,00
LE PASSAGE D'AGEN - RES CHAMPAGNE II - 29/04/2011	HABITALYS - OPH 47		Office public de l'habitat	69 000,00
LE PASSAGE D'AGEN - RES CHAMPAGNE II - 29/04/2011	HABITALYS - OPH 47		Office public de l'habitat	463 000,00
BON-ENCONTRE - 3 RUE LAMARTINE - 23/11/2012	HABITALYS - OPH 47		Office public de l'habitat	142 000,00
VILLEFRANCHE-DU-QUEYRAN - RES LA TUQUE - 23/11/2012	HABITALYS - OPH 47		Office public de l'habitat	35 000,00
VILLEFRANCHE-DU-QUEYRAN - RES LA TUQUE - 23/11/2012	HABITALYS - OPH 47		Office public de l'habitat	395 000,00
AGEN - RES MARX DORMOY II - 23/11/2012	HABITALYS - OPH 47		Office public de l'habitat	288 000,00
AGEN - RES MARX DORMOY II - 23/11/2012	HABITALYS - OPH 47		Office public de l'habitat	1 396 000,00
AGEN - RES MARX DORMOY II - 23/11/2012	HABITALYS - OPH 47		Office public de l'habitat	374 000,00
NERAC - RES LE CLOS D'ALBRET - 23/11/2012	HABITALYS - OPH 47		Office public de l'habitat	628 000,00
NERAC - RES LE CLOS D'ALBRET - 23/11/2012	HABITALYS - OPH 47		Office public de l'habitat	1 461 000,00
NERAC - RES LE CLOS D'ALBRET - 23/11/2012	HABITALYS - OPH 47		Office public de l'habitat	367 000,00
SAINTE-LIVRADE-SUR-LOT - RES CAFI - 23/11/2012	HABITALYS - OPH 47		Office public de l'habitat	862 000,00
SAINTE-LIVRADE-SUR-LOT - RES CAFI - 23/11/2012	HABITALYS - OPH 47		Office public de l'habitat	246 000,00
SAINTE-LIVRADE-SUR-LOT - RES CAFI - 15/02/2013	HABITALYS - OPH 47		Office public de l'habitat	72 300,00
SAINTE-LIVRADE-SUR-LOT - RES CAFI - 15/02/2013	HABITALYS - OPH 47		Office public de l'habitat	240 000,00

La nature de l'engagement (2)	Nom de l'organisme	Raison sociale de l'organisme	Nature juridique de l'organisme	Montant de l'engagement
LAUZUN - RES LES BALCONS DE LAUZUN - 23/11/2012	HABITALYS - OPH 47		Office public de l'habitat	81 000,00
LAUZUN - RES LES BALCONS DE LAUZUN - 23/11/2012	HABITALYS - OPH 47		Office public de l'habitat	382 000,00
LE PASSAGE D'AGEN - RES THEOPHILE DE VIAU III - 29/03/2013	HABITALYS - OPH 47		Office public de l'habitat	25 345,00
LE PASSAGE D'AGEN - RES THEOPHILE DE VIAU III - 29/03/2013	HABITALYS - OPH 47		Office public de l'habitat	68 000,00
FOULAYRONNES - RES LES TROIS PLUMES - PLUS - 24/05/2013	HABITALYS - OPH 47		Office public de l'habitat	159 000,00
FOULAYRONNES - RES LES TROIS PLUMES - PLUS - 24/05/2013	HABITALYS - OPH 47		Office public de l'habitat	1 346 000,00
FOULAYRONNES - RES LES TROIS PLUMES - PLAI - 24/05/2013	HABITALYS - OPH 47		Office public de l'habitat	43 900,00
FOULAYRONNES - RES LES TROIS PLUMES - PLAI - 24/05/2013	HABITALYS - OPH 47		Office public de l'habitat	429 100,00
BEAUVILLE - RES PICADOU I - 29/11/2012	HABITALYS - OPH 47		Office public de l'habitat	72 000,00
SAINTE-LIVRADE-SUR-LOT - CAFI ILOT 2 - 2E TRANCHE - 13/09/2013	HABITALYS - OPH 47		Office public de l'habitat	305 000,00
SAINTE-LIVRADE-SUR-LOT - CAFI ILOT 2 - 2E TRANCHE - 13/09/2013	HABITALYS - OPH 47		Office public de l'habitat	767 000,00
SAINTE-LIVRADE-SUR-LOT - CAFI ILOT 2 - 2E TRANCHE - 13/09/2013	HABITALYS - OPH 47		Office public de l'habitat	103 700,00
SAINTE-LIVRADE-SUR-LOT - CAFI ILOT 2 - 2E TRANCHE - 13/09/2013	HABITALYS - OPH 47		Office public de l'habitat	294 000,00
FUMEL MAISON-RELAIS ET MEZIN RES LE SEUIL - 18/10/2013	HABITALYS - OPH 47		Office public de l'habitat	390 000,00
5 OPERATIONS LOCATIVES (PUJOLS VIANNE LAROQUE ...) - 18/10/2013	HABITALYS - OPH 47		Office public de l'habitat	231 675,00
FOULAYRONNES - RES BELLEY - PRET PLAI - 08/12/2014	HABITALYS - OPH 47		Office public de l'habitat	361 000,00
MEILHAN-SUR-GARONNE - RES LABEYRIE II - PLUS FONC - 29/11/2013	HABITALYS - OPH 47		Office public de l'habitat	38 000,00
MEILHAN-SUR-GARONNE - RES LABEYRIE II - PRET PLUS - 29/11/2013	HABITALYS - OPH 47		Office public de l'habitat	392 000,00
MEILHAN-SUR-GARONNE - RES LABEYRIE II - PRET PLAI - 29/11/2013	HABITALYS - OPH 47		Office public de l'habitat	100 000,00
MIRAMONT-DE-GUYENNE - RES SOUSSIAL I - 29/11/2013	HABITALYS - OPH 47		Office public de l'habitat	191 000,00
MIRAMONT-DE-GUYENNE - RES SOUSSIAL II - PLAI FONC. - 29/11/2013	HABITALYS - OPH 47		Office public de l'habitat	79 000,00
MIRAMONT-DE-GUYENNE - RES SOUSSAIL II - PLAI CONST - 29/11/2013	HABITALYS - OPH 47		Office public de l'habitat	533 000,00
VILLEREAUX - RES. MONTLABOUR - PLUS FONCIER - 29/11/2013	HABITALYS - OPH 47		Office public de l'habitat	165 000,00
VILLEREAUX - RES. MONTLABOUR - PLUS CONST. - 29/11/2013	HABITALYS - OPH 47		Office public de l'habitat	250 000,00
LAROQUE-TIMBAUT - RES BELJOUAN II - PLS FONCIER - 04/05/2015	HABITALYS - OPH 47		Office public de l'habitat	57 000,00
LAROQUE-TIMBAUT - RES BELJOUAN II - PLS CONSTRUCT* - 04/05/2015	HABITALYS - OPH 47		Office public de l'habitat	315 100,00
LAROQUE-TIMBAUT - RES BELJOUAN I - PLS FONCIER - 04/05/2015	HABITALYS - OPH 47		Office public de l'habitat	600 000,00
LAROQUE-TIMBAUT - RES BELJOUAN I - PLS CONSTRUCT* - 04/05/2015	HABITALYS - OPH 47		Office public de l'habitat	690 000,00
LAROQUE-TIMBAUT - RES BELJOUAN I - PHARE - 04/05/2015	HABITALYS - OPH 47		Office public de l'habitat	1 063 000,00
FOULAYRONNES - RES BELLEY - PLUS FONCIER - 08/12/2014	HABITALYS - OPH 47		Office public de l'habitat	95 000,00
FOULAYRONNES - RES BELLEY - PLUS CONSTRUCTION - 08/12/2014	HABITALYS - OPH 47		Office public de l'habitat	827 000,00
FOULAYRONNES - RES MILLY - PLUS FONCIER - 08/12/2014	HABITALYS - OPH 47		Office public de l'habitat	88 000,00
FOULAYRONNES - RES MILLY - PLUS CONSTRUCTION - 08/12/2014	HABITALYS - OPH 47		Office public de l'habitat	461 000,00
NERAC - RES VAL D'ALBRET - PLAI FONCIER - 29/11/2013	HABITALYS - OPH 47		Office public de l'habitat	327 000,00
NERAC - RES VAL D'ALBRET - PLAI CONSTRUCTION - 29/11/2013	HABITALYS - OPH 47		Office public de l'habitat	1 150 000,00
FOULAYRONNES - RES LA DEVINIÈRE - PLUS FONCIER - 04/05/2015	HABITALYS - OPH 47		Office public de l'habitat	122 000,00
FOULAYRONNES - RES LA DEVINIÈRE - PLUS CONSTRUCT* - 04/05/2015	HABITALYS - OPH 47		Office public de l'habitat	733 000,00
FOULAYRONNES - RES LA DEVINIÈRE PLAI FONCIER - 04/05/2015	HABITALYS - OPH 47		Office public de l'habitat	35 000,00
FOULAYRONNES - RES LA DEVINIÈRE - PLAI CONSTRUCT* - 04/05/2015	HABITALYS - OPH 47		Office public de l'habitat	196 000,00
MARMANDE - RES LE ROC II PLAI - 23/10/2015	HABITALYS - OPH 47		Office public de l'habitat	381 000,00
MARMANDE - RES LE ROC II - PLAI FONCIER - 23/10/2015	HABITALYS - OPH 47		Office public de l'habitat	82 000,00
MARMANDE - RES LE ROC II - PLUS CONSTRUCTION - 23/10/2015	HABITALYS - OPH 47		Office public de l'habitat	1 406 000,00
MARMANDE - RES LE ROC II - PLUS FONCIER - 23/10/2015	HABITALYS - OPH 47		Office public de l'habitat	385 000,00
BON ENCONTRE - RES RAILLASSIS PLAI - 23/10/2015	HABITALYS - OPH 47		Office public de l'habitat	170 000,00
BON ENCONTRE - RES RAILLASSIS - PLAI FONCIER - 23/10/2015	HABITALYS - OPH 47		Office public de l'habitat	58 000,00
BON ENCONTRE - RES RAILLASSIS PLUS CON - 23/10/2015	HABITALYS - OPH 47		Office public de l'habitat	782 000,00
BON ENCONTRE - RES RAILLASSIS PLUS FON - 23/10/2015	HABITALYS - OPH 47		Office public de l'habitat	324 000,00
ST BARTHELEMY D'AGENAIS RES LE CHENE VERT - PLUS F - 21/09/2015	HABITALYS - OPH 47		Office public de l'habitat	29 000,00
ST BARTHELEMY D'AGENAIS RES LE CHENE VERT PLUS CON - 21/09/2015	HABITALYS - OPH 47		Office public de l'habitat	270 000,00
ST BARTHELEMY D'AGENAIS RES LE CHENE VERT PLAI F - 21/09/2015	HABITALYS - OPH 47		Office public de l'habitat	9 000,00
ST BARTHELEMY D'AGENAIS RES LE CHENE VERT PLAI CON - 21/09/2015	HABITALYS - OPH 47		Office public de l'habitat	108 000,00
TONNEINS - RES FREDERIC MISTRAL - PLUS F - 23/10/2015	HABITALYS - OPH 47		Office public de l'habitat	239 000,00
TONNEINS - RES FREDERIC MISTRAL - PLUS CON - 23/10/2015	HABITALYS - OPH 47		Office public de l'habitat	810 000,00
TONNEINS - RES FREDERIC MISTRAL - PLAI FON - 23/10/2015	HABITALYS - OPH 47		Office public de l'habitat	89 000,00
TONNEINS - RES FREDERIC MISTRAL - PLAI CON - 23/10/2015	HABITALYS - OPH 47		Office public de l'habitat	405 000,00
FOULAYRONNES - RES TUQUE DE GRABIAC I - 08/12/2014	HABITALYS - OPH 47		Office public de l'habitat	880 000,00
SERIGNAC SUR GARONNE - RES LA HITE - 05/12/2014	HABITALYS - OPH 47		Office public de l'habitat	920 000,00
PUJOLS - RES POIL ROUGE II - 29/02/2016	HABITALYS - OPH 47		Office public de l'habitat	160 000,00
PUJOLS - RES POIL ROUGE II - 29/02/2016	HABITALYS - OPH 47		Office public de l'habitat	599 000,00
BON-ENCONTRE - RES CAZALET II - 29/02/2016	HABITALYS - OPH 47		Office public de l'habitat	231 000,00
BON-ENCONTRE - RES CAZALET II - 29/02/2016	HABITALYS - OPH 47		Office public de l'habitat	475 000,00
BON-ENCONTRE - RES CAZALET II - 29/02/2016	HABITALYS - OPH 47		Office public de l'habitat	96 000,00
BON-ENCONTRE - RES CAZALET II - 29/02/2016	HABITALYS - OPH 47		Office public de l'habitat	245 000,00
MARMANDE - RES EAUBONNE - 21/09/2015	HABITALYS - OPH 47		Office public de l'habitat	640 000,00
MARMANDE - RES EAUBONNE - 21/09/2015	HABITALYS - OPH 47		Office public de l'habitat	260 000,00
BOE - RES CROIX SAINT PIERRE I - 22/01/2016	HABITALYS - OPH 47		Office public de l'habitat	350 000,00
VILLENEUVE - RES SULLY II - 24/06/2016	HABITALYS - OPH 47		Office public de l'habitat	169 000,00
VILLENEUVE - RES SULLY II - 24/06/2016	HABITALYS - OPH 47		Office public de l'habitat	43 000,00
VILLENEUVE - RES SULLY II - 24/06/2016	HABITALYS - OPH 47		Office public de l'habitat	487 000,00
VILLENEUVE - RES SULLY II - 24/06/2016	HABITALYS - OPH 47		Office public de l'habitat	120 000,00
MONCLAR D'AGENAIS - RES BELLEVUE - 23/10/2015	HABITALYS - OPH 47		Office public de l'habitat	130 000,00
TONNEINS - MAISON RELAIS - LGT ACC. ET D'URGENCE - 02/12/2016	HABITALYS - OPH 47		Office public de l'habitat	1 810 000,00
TONNEINS - MAISON RELAIS - LGT ACC. ET D'URGENCE - 22/12/2016	HABITALYS - OPH 47		Office public de l'habitat	179 000,00
SAINTE-BAZEILLE RES MONTPLAISIR - 24/06/2016	HABITALYS - OPH 47		Office public de l'habitat	1 314 000,00
SAINTE-BAZEILLE RES MONTPLAISIR - 24/06/2016	HABITALYS - OPH 47		Office public de l'habitat	387 000,00
SAINTE-BAZEILLE RES MONTPLAISIR - 24/06/2016	HABITALYS - OPH 47		Office public de l'habitat	246 000,00
SAINTE-BAZEILLE RES MONTPLAISIR - 24/06/2016	HABITALYS - OPH 47		Office public de l'habitat	74 000,00
POUDENAS - RES PETITE RUEELLE - 27/01/2017	HABITALYS - OPH 47		Office public de l'habitat	144 000,00
POUDENAS - RES PETITE RUEELLE - 27/01/2017	HABITALYS - OPH 47		Office public de l'habitat	37 000,00
BOE - RESIDENCE LA COURONNE - 27/01/2017	HABITALYS - OPH 47		Office public de l'habitat	911 000,00
BOE - RESIDENCE LA COURONNE - 27/01/2017	HABITALYS - OPH 47		Office public de l'habitat	342 000,00
BOE - RESIDENCE LA COURONNE - 27/01/2017	HABITALYS - OPH 47		Office public de l'habitat	496 000,00
BOE - RESIDENCE LA COURONNE - 27/01/2017	HABITALYS - OPH 47		Office public de l'habitat	113 000,00
ESTILLAC - RES LA JUSTICE I - 24/03/2017	HABITALYS - OPH 47		Office public de l'habitat	115 000,00
ESTILLAC - RES LA JUSTICE I - 24/03/2017	HABITALYS - OPH 47		Office public de l'habitat	39 000,00
ESTILLAC - RES LA JUSTICE I - 24/03/2017	HABITALYS - OPH 47		Office public de l'habitat	62 000,00
ESTILLAC - RES LA JUSTICE I - 24/03/2017	HABITALYS - OPH 47		Office public de l'habitat	15 000,00
ESTILLAC - RES LA JUSTICE II - 24/03/2017	HABITALYS - OPH 47		Office public de l'habitat	160 000,00
ESTILLAC - RES LA JUSTICE II - 24/03/2017	HABITALYS - OPH 47		Office public de l'habitat	22 900,00
ESTILLAC - RES LA JUSTICE II - 24/03/2017	HABITALYS - OPH 47		Office public de l'habitat	60 000,00
ESTILLAC - RES LA JUSTICE II - 24/03/2017	HABITALYS - OPH 47		Office public de l'habitat	7 700,00
ESTILLAC - RES LA JUSTICE III - 24/03/2017	HABITALYS - OPH 47		Office public de l'habitat	523 133,00
ESTILLAC - RES LA JUSTICE III - 24/03/2017	HABITALYS - OPH 47		Office public de l'habitat	294 867,00
ESTILLAC - RES LA JUSTICE III - 24/03/2017	HABITALYS - OPH 47		Office public de l'habitat	186 154,00
ESTILLAC - RES LA JUSTICE III - 24/03/2017	HABITALYS - OPH 47		Office public de l'habitat	68 846,00
TONNEINS - RES LES TILLEULS - 27/01/2017	HABITALYS - OPH 47		Office public de l'habitat	84 000,00
COCUMONT - RES Puits DE L'ARAMON - 27/10/2017	HABITALYS - OPH 47		Office public de l'habitat	267 000,00
COCUMONT - RES Puits DE L'ARAMON - 27/10/2017	HABITALYS - OPH 47		Office public de l'habitat	91 000,00
COCUMONT - RES Puits DE L'ARAMON - 27/10/2017	HABITALYS - OPH 47		Office public de l'habitat	180 000,00
COCUMONT - RES Puits DE L'ARAMON - 27/10/2017	HABITALYS - OPH 47		Office public de l'habitat	42 000,00
COCUMONT - RES VAL DE L'ARAMON - 27/10/2017	HABITALYS - OPH 47		Office public de l'habitat	170 000,00
COCUMONT - RES VAL DE L'ARAMON - 27/10/2017	HABITALYS - OPH 47		Office public de l'habitat	49 000,00
COCUMONT - RES VAL DE L'ARAMON - 27/10/2017	HABITALYS - OPH 47		Office public de l'habitat	56 000,00
COCUMONT - RES VAL DE L'ARAMON - 27/10/2017	HABITALYS - OPH 47		Office public de l'habitat	13 000,00

La nature de l'engagement (2)	Nom de l'organisme	Raison sociale de l'organisme	Nature juridique de l'organisme	Montant de l'engagement
VILLENEUVE SUR LOT - MAISON RELAIS LES CIEUTATS II - 27/10/2017	HABITALYS - OPH 47		Office public de l'habitat	516 000,00
VILLENEUVE SUR LOT - MAISON RELAIS LES CIEUTATS II - 27/10/2017	HABITALYS - OPH 47		Office public de l'habitat	136 000,00
FOULAYRONNES - RES MILLY - PRET PLAI - 08/12/2014	HABITALYS - OPH 47		Office public de l'habitat	103 000,00
AGEN - INSTITUTION FELIX AUNAC - 29/04/2011	INSTITUTION FELIX AUNAC		EPL d'enseignement	268 500,00
VIRAZEIL - CENTRE DE REEDUCATION FONCTIONNELLE - 06/09/2000	L'ADAPT		Association	640 713,96
VIRAZEIL - CENTRE DE REEDUCATION FONCTIONNELLE - 01/09/2000	L'ADAPT		Association	1 730 296,35
CASTELMORON-SUR-LOT - FAM SAINT-HILAIRE - 24/04/2014	L'ESSOR		Association	369 355,00
VILLENEUVE/LOT - LA MAISON DE LA REGIE VALLEE LOT - 27/04/2007	REGIE TERRITOIRE VILLENEUVOIS		Association	38 000,00
CASTELMORON - RES POUR PERS AGEES HANDICAPEES - 30/06/2000	SCI LES PIERRES DU SOCIAL		Autres	1 448 265,67
CASTELMORON - RES POUR PERS AGEES HANDICAPEES - 16/02/2001	SCI LES PIERRES DU SOCIAL		Autres	152 449,02
AGEN - IMMEUBLE 45 RUE DE LAS - 06/06/1997	SOLIDAR'HOM (ex ASPP)		Association	70 992,69
LA REUNION - FOYER DE VIE LA TAILLADE - 18/10/2013	SOLINCITE		Association	800 000,00
Subventions supérieures à 75 000 € ou représentant plus de 50% du produit figurant au compte de résultat de l'organisme				0,00
Autres				0,00

(1) Hôtel du département et autres lieux publics désignés par le département.

(2) Indiquer la date de décision (délibérations, contrats ou décisions de l'exécutif).

(3) Préciser la nature de la délégation (concession, affermage, régie intéressée, ...)

IV - ANNEXES	IV
AUTRES ELEMENTS D'INFORMATIONS - LISTE DES ORGANISMES DE REGROUPEMENT	D3.1

LISTE DES ORGANISMES DE REGROUPEMENT AUXQUELS ADHERE LE DEPARTEMENT

DESIGNATION DES ORGANISMES	Date d'adhésion	Mode de participation	Montant du financement prévisionnel
Syndicats mixtes (article L.5721-1 du CGCT)			
Syndicat mixte pour l'aérodrome départemental	16/08/1971	Participation statutaire de fonctionnement	940 000,00 €
Syndicat mixte du Confluent 47	23/04/2001	Participation statutaire de fonctionnement	200 000,00 €
SMEAG (Etude aménagement Garonne)	28/11/1983	Participation statutaire de fonctionnement	130 222,00 €
Syndicat mixte du site du MIN d'Agen-Boé	07/03/2001	Participation statutaire de fonctionnement	160 000,00 €
Syndicat mixte pour l'aménagement de la vallée du Lot	21/05/1996	Participation statutaire de fonctionnement	120 000,00 €
Syndicat mixte pour le développement économique du Néracais	21/04/2011	Participation statutaire de fonctionnement	336 000,00 €
Syndicat mixte du Pays de l'Agenais	24/03/2006	Participation statutaire de fonctionnement	44 000,00 €
Syndicat mixte ouvert EPIDROPT	01/01/2012	Participation statutaire de fonctionnement	37 186,00 €
Syndicat mixte Lot-et-Garonne numérique	01/01/2014	Participation statutaire de fonctionnement	150 000,00 €
Autres organismes de regroupement			
Communauté de communes Pays Duras	27/03/2009	Participation statutaire de fonctionnement	365,00 €
Entente interdépartementale aménagement bassin du Lot	05/06/1980	Participation statutaire de fonctionnement	65 000,00 €
Syndicat départemental des collectivités irrigantes	27/06/2013	Participation statutaire de fonctionnement	300 000,00 €

IV - ANNEXES	IV
AUTRES ELEMENTS D'INFORMATIONS - LISTE DES ETABLISSEMENTS PUBLICS CREES	D3.2

LISTE DES ETABLISSEMENTS PUBLICS CREES

Catégorie d'établissement (1)	Intitulé / objet de l'établissement	Date de création	Date de délibération	Nature de l'activité (SPIC / SPA)	TVA (oui / non)

Néant

(1) Exemple de catégories : régies intéressées...

IV - ANNEXES	IV
AUTRES ELEMENTS D'INFORMATIONS - LISTE DES SERVICES INDIVIDUALISES DANS UN BUDGET ANNEXE	D3.3

LISTE DES SERVICES INDIVIDUALISES DANS UN BUDGET ANNEXE

Catégorie de services (1)	Intitulé / objet du service	Date de création	Date de délibération	N° SIRET	Nature de l'activité (SPIC / SPA)	TVA (oui / non)
Service social et médico-social	Foyer de l'Enfance Balade	Date de la dernière habilitation : 16/05/1969		20070001300408		non
Opération immobilière	Thermes de Casteljaloux	23/10/2003	23/10/2003	2247001300465	Opération de crédit bail immobilier	oui

(1) Exemple de catégories : régie à seule autonomie financière, opérations d'aménagement, service social et médico-social...

IV - ANNEXES	IV
AUTRES ELEMENTS D'INFORMATIONS - LISTE DES SERVICES ASSUJETTIS A LA TVA ET NON ERIGES EN BUDGET ANNEXE	D3.4

LISTE DES SERVICES ASSUJETTIS A LA TVA ET NON ERIGES EN BUDGET ANNEXE

Catégorie de services	Intitulé / objet du service	Date de création	Date de délibération	Nature de l'activité (SPIC / SPA)
	<i>Néant</i>			

IV - ANNEXES

IV

DECISIONS EN MATIERE DE TAUX DES CONTRIBUTIONS DIRECTES ET INDIRECTES

E1

TAUX DES CONTRIBUTIONS DIRECTES ET INDIRECTES

	Bases notifiée (si connue à la date de vote) ou assiettes	Variation des bases ou assiettes / (N-1)	Taux ou coefficient multiplicateur appliqués par décision du Conseil Départemental	Variation du taux / N-1	Produit voté par le Conseil Départemental	Variation du produit / N-1
Taxe foncière sur les propriétés bâties	340 837 000,00	2,55%	27,33%	0,00%	93 150 700,00	2,57%
Taxe départementale de publicité foncière et droit départemental d'enregistrement ; et taxe départementale additionnelle à certains droits d'enregistrement.			4,50%	0,00%	37 306 000,00	15,86%
Taxe départementale sur la consommation finale d'électricité			4,25%	0,00%	3 629 800,00	-13,73%
Taxe d'aménagement			1,4% (1 % pour ENS 0,4 % pour CAUE)	0,00%	1 650 000,00	2,48%
... (1)						
Total des contributions directes et indirectes					135 736 500,00	

(1) Détailler les taxes pour lesquelles le département a un pouvoir de modulation du taux

REPUBLIQUE FRANCAISE

ETABLISSEMENT ET SERVICE SOCIAL ET MEDICO-SOCIAL

N° de SIRET : 20070001300408

POSTE COMPTABLE DE LA COLLECTIVITE CG47

BUDGET : 03 F.E.B.

M22

BUDGET PRIMITIF

voté par nature

ANNEE 2018

EXPLOITATION : DEPENSES
GRUPE I : DEPENSES AFFERENTES A L'EXPLOITATION COURANTE

	Réal n-2 (1)	Budget exécutoire n-1 (2)	Budget prévisionnel proposé			Dépenses autorisées (6)	Budget exécutoire (7)
			Reconduction (3)	Mesures nouvelles (4)	Total (5)=(3)+(4)		
ACHATS							
60611	EAU ET ASSAINISSEMENT	6 773,68	5 500,00		9 000,00	9 000,00	9 000,00
60612	ENERGIE - ELECTRICITE	30 690,41	31 000,00		32 000,00	32 000,00	32 000,00
60621	COMBUSTIBLES ET ET CARBURANTS	10 781,06	11 000,00		17 000,00	17 000,00	17 000,00
60622	PRODUITS D'ENTRETIEN	4 829,64	5 000,00		7 500,00	7 500,00	7 500,00
60623	FOURNITURES D'ATELIER	6 743,12	7 000,00		13 000,00	13 000,00	13 000,00
60624	FOURNITURES ADMINISTRATIVES	1 340,26	1 500,00		3 000,00	3 000,00	3 000,00
60625	FOURNITURES SCOLAIRES, EDUCATIVES ET DE LOISIRS	6 013,84	6 000,00		10 000,00	10 000,00	10 000,00
606268	AUTRES FOURNITURES HOTELIERES	1 601,51	1 800,00		5 000,00	5 000,00	5 000,00
60628	AUTRES FOURNITURES NON STOCKEES				10 000,00	10 000,00	10 000,00
6063	ALIMENTATION	56 832,81	57 000,00		55 000,00	55 000,00	55 000,00
6066	FOURNITURES MEDICALES	2 075,73	2 100,00		1 500,00	1 500,00	1 500,00
6068	AUTRES ACHATS NON STOCKES DE MATIERES ET FOURNITURES						
		26 218,49	30 000,00		50 000,00	50 000,00	50 000,00
SERVICES EXTERIEURS							
61118	AUTRES	424,72	600,00		600,00	600,00	600,00
6112	PRESTATION A CARACTERE MEDICO-SOCIAL	9 892,44	12 000,00		20 000,00	20 000,00	20 000,00
AUTRES SERVICES EXTERIEURS							
62428	AUTRES TRANSPORTS D'USAGERS	6 006,54	6 000,00		10 000,00	10 000,00	10 000,00
6251	VOYAGES ET DEPLACEMENTS	64 394,29	75 000,00		71 000,00	71 000,00	71 000,00
6256	MISSIONS	1 961,71	2 000,00		2 500,00	2 500,00	2 500,00
6257	RECEPTIONS	209,90	300,00		500,00	500,00	500,00
6261	FRAIS D'AFFRANCHISSEMENTS	898,21	1 000,00		1 100,00	1 100,00	1 100,00
6262	FRAIS DE TELECOMMUNICATION	7 438,55	9 000,00		9 000,00	9 000,00	9 000,00
6281	PRESTATIONS DE BLANCHISSAGE A L'EXTERIEUR	2 442,98	2 500,00		2 500,00	2 500,00	2 500,00
6282	PRESTATIONS D'ALIMENTATION A L'EXTERIEUR	6 940,45	7 000,00		7 000,00	7 000,00	7 000,00
6287	REMBOURSEMENT DE FRAIS	1 524,48	1 600,00		1 600,00	1 600,00	1 600,00
6288	AUTRES	348,82	400,00		400,00	400,00	400,00
TOTAL GROUPE I		256 383,64	275 300,00		339 200,00	339 200,00	339 200,00

EXPLOITATION : DEPENSES
GROUPE II : DEPENSES AFFERENTES AU PERSONNEL

	Réal n-2 (1)	Budget exécutoire n-1 (2)	Budget prévisionnel proposé			Dépenses autorisées (6)	Budget exécutoire (7)
			Reconduction	Mesures nouvelles	Total		
			(3)	(4)	(5)=(3)+(4)		
622312 AUTRES MEDECINS		100,00		100,00	100,00	100,00	
6225 INDEMNITES AU COMPTABLE ET AUX REGISSEURS	128,33	150,00		350,00	350,00	350,00	
6226 HONORAIRES	3 101,56	3 000,00		2 100,00	2 100,00	2 100,00	
6228 DIVERS	1 006,80	1 100,00					
6331 VERSEMENT DE TRANSPORT	8 175,39	9 270,00		11 700,00	11 700,00	11 700,00	
6333 PARTICIPATION DES EMPLOYEURS A LA FORMATION PROFESSIONNELLE CONTINUE	43 309,00	44 100,00		54 000,00	54 000,00	54 000,00	
6336 COTISATION AU FONDS POUR L'EMPLOI HOSPITALIER	9 787,00	9 900,00		12 000,00	12 000,00	12 000,00	
6338 AUTRES IMPOTS, TAXES ET VERSEMENTS ASSIMILES SUR REMUNERATIONS	4 109,14	4 200,00		6 000,00	6 000,00	6 000,00	
64111 REMUNERATION PRINCIPALE	545 225,84	597 600,00		535 000,00	535 000,00	535 000,00	
64112 NBI, SUPPLEMENT FAMILIAL DE TRAITEMENT ET INDEMNITE DE RESIDENCE	18 000,79	19 700,00		17 500,00	17 500,00	17 500,00	
64113 PERSONNEL TITULAIRE ET STAGIAIRE - PRIME DE SERVICE	38 743,35	42 500,00		40 000,00	40 000,00	40 000,00	
641181 GRATIFICATIONS DES STAGIAIRES	1 396,80	1 500,00		1 000,00	1 000,00	1 000,00	
641188 AUTRES	95 353,13	104 400,00		90 500,00	90 500,00	90 500,00	
64131 REMUNERATION PRINCIPALE	380 363,48	390 000,00		442 000,00	442 000,00	442 000,00	
64138 PERSONNEL NON TITULAIRE SUR EMPLOIS PERMANENTS - AUTRES INDEMNITES	132 059,91	135 000,00		145 000,00	145 000,00	145 000,00	
64151 REMUNERATION PRINCIPALE	307 265,03	458 800,00		630 000,00	630 000,00	630 000,00	
64158 AUTRES INDEMNITES	66 088,41	72 400,00		109 500,00	109 500,00	109 500,00	
6416 EMPLOIS D'INSERTION	63 788,36	70 000,00		72 000,00	72 000,00	72 000,00	
64511 COTISATIONS A L'URSSAF	342 986,78	396 000,00		492 000,00	492 000,00	492 000,00	
64513 COTISATIONS AUX CAISSES DE RETRAITE	35 062,90	40 800,00		56 000,00	56 000,00	56 000,00	
64514 COTISATIONS A L'ASSEDIC	28 099,63	30 800,00		52 400,00	52 400,00	52 400,00	
64515 COTISATIONS A LA CNRACL	174 937,52	191 700,00		172 500,00	172 500,00	172 500,00	
64784 OEUVRES SOCIALES	23 295,94	24 000,00		30 000,00	30 000,00	30 000,00	
64788 AUTRES VERSEMENTS	2 904,82	3 200,00		3 400,00	3 400,00	3 400,00	
6488 AUTRES CHARGES DIVERSES DE PERSONNEL	13 205,80	17 000,00		200,00	200,00	200,00	
TOTAL GROUPE II	2 338 395,71	2 667 220,00		2 975 250,00	2 975 250,00	2 975 250,00	

EXPLOITATION : DEPENSES
GROUPE III : DEPENSES AFFERENTES A LA STRUCTURE

		Réal n-2 (1)	Budget exécutoire n-1 (2)	Budget prévisionnel proposé			Dépenses autorisées (6)	Budget exécutoire (7)
				Reconduction	Mesures nouvelles	Total		
				(3)	(4)	(5)=(3)+(4)		
6132	LOCATIONS IMMOBILIERES	3 469,89	3 500,00		3 000,00	3 000,00		3 000,00
6135	LOCATIONS MOBILIERES	4 716,98	5 000,00		5 000,00	5 000,00		5 000,00
61521	BATIMENTS PUBLICS	6 905,63	5 000,00		5 000,00	5 000,00		5 000,00
61558	AUTRES MATERIELS ET OUTILLAGES	6 393,94	7 541,60		1 000,00	1 000,00		1 000,00
61568	AUTRES	12 112,51	10 000,00		16 000,00	16 000,00		16 000,00
6163	ASSURANCE TRANSPORT	2 960,91	3 500,00		4 000,00	4 000,00		4 000,00
6165	RESPONSABILITE CIVILE	2 065,23	2 200,00		3 000,00	3 000,00		3 000,00
6168	PRIMES D'ASSURANCES - AUTRES RISQUES	2 752,24	3 000,00		4 500,00	4 500,00		4 500,00
6182	DOCUMENTATION GENERALE ET TECHNIQUE	186,62	300,00		300,00	300,00		300,00
6188	AUTRES FRAIS DIVERS	4 572,90	4 600,00		4 760,00	4 760,00		4 760,00
623	PUBLICITE, PUBLICATIONS, RELATIONS PUBLIQUES		100,00		200,00	200,00		200,00
63513	IMPOTS DIRECTS - AUTRES IMPOTS LOCAUX	1 438,61	1 500,00		1 500,00	1 500,00		1 500,00
6354	DROITS D'ENREGISTREMENT ET DE TIMBRE				1 000,00	1 000,00		1 000,00
AUTRES CHARGES DE GESTION COURANTE								
6541	CREANCES ADMISES EN NON VALEUR		30,00					
6582	PECULE	18 059,30	17 000,00		22 000,00	22 000,00		22 000,00
6587	PARTICIPATION AUX FRAIS DE SCOLARITE	3 720,62	3 800,00		10 100,00	10 100,00		10 100,00
6588	AUTRES CHARGES DIVERSES DE GESTION COURANTE	8 420,00	8 000,00		3 000,00	3 000,00		3 000,00
CHARGES FINANCIERES								
6611	INTERETS DES EMPRUNTS ET DETTES	2 088,24	2 150,00		1 640,00	1 640,00		1 640,00
CHARGES EXCEPTIONNELLES								
6712	PENALITES, AMENDES FISCALES ET PENALES	119,70	1 710,00		1 000,00	1 000,00		1 000,00
673	TITRES ANNULES (SUR EXERCICES ANTERIEURS)				2 000,00	2 000,00		2 000,00
DOTATIONS AUX AMORTISSEMENTS ET AUX PROVISIONS								
68112	IMMOBILISATIONS CORPORELLES	46 172,94	52 180,00		57 950,00	57 950,00		57 950,00
6815	DOTATIONS AUX PROVISIONS POUR RISQUES ET CHARGES D'EXPLOITATION		2 610,00					
TOTAL GROUPE III		126 156,26	133 721,60		146 950,00	146 950,00		146 950,00
TOTAL GENERAL (GROUPE I + GROUPE II + GROUPE III)		2 720 935,61	3 076 241,60		3 461 400,00	3 461 400,00		3 461 400,00
			Report à nouveau en n-2	Report à nouveau en n-1	Report à nouveau en n			
002	DEFICIT DE LA SECTION D'EXPLOITATION REPORTE			28 758,40				
TOTAL DEPENSES D'EXPLOITATION		2 720 935,61	3 105 000,00		3 461 400,00	3 461 400,00		3 461 400,00

EXPLOITATION : RECETTES
GROUPE I : PRODUITS DE LA TARIFICATION

	Réal n-2 (1)	Budget exécutoire n-1 (2)	Budget prévisionnel proposé			Recettes autorisées (6)	Budget exécutoire (7)
			Reconduction (3)	Mesures nouvelles (4)	Total (5)=(3)+(4)		
73331 DOTATION GLOBALE				3 400 000,00	3 400 000,00		3 400 000,00
733318 AUTRES ETAB. ET SERVICES SOCIAUX ET MEDICO-SOCIAUX	2 567 800,00	2 968 890,00					
73332 PRIX DE JOURNEE	12 703,32	60 500,00		20 000,00	20 000,00		20 000,00
TOTAL GROUPE I	2 580 503,32	3 029 390,00		3 420 000,00	3 420 000,00		3 420 000,00

EXPLOITATION : RECETTES
GROUPE II : AUTRES PRODUITS RELATIFS A L'EXPLOITATION

	Réal n-2 (1)	Budget exécutoire n-1 (2)	Budget prévisionnel proposé			Recettes autorisées (6)	Budget exécutoire (7)
			Reconduction	Mesures nouvelles	Total		
			(3)	(4)	(5)=(3)+(4)		
6419	REMBOURSEMENTS SUR REMUNERATIONS DU PERSONNEL NON MEDICAL	16 992,37	21 000,00		20 000,00	20 000,00	
6459	REMBOURSEMENTS SUR CHARGES DE SECURITE SOCIALE ET DE PREVOYANCE	700,66					
6479	REMBOURSEMENTS SUR AUTRES CHARGES SOCIALES	4 967,50	5 500,00		5 500,00	5 500,00	5 500,00
6611	INTERETS DES EMPRUNTS ET DETTES (EN RECETTES)	722,85	750,00		600,00	600,00	600,00
7081	PRODUITS DES SERVICES EXPLOITES DANS L'INTERET DU PERSONNEL	3 524,40	3 000,00		2 700,00	2 700,00	2 700,00
744	FCTVA		1 510,00				
7488	AUTRES	26 110,51	37 350,00		11 300,00	11 300,00	11 300,00
7548	AUTRES REMBOURSEMENTS DE FRAIS	14 428,57	5 000,00		1 000,00	1 000,00	1 000,00
TOTAL GROUPE II		67 446,86	74 110,00		41 100,00	41 100,00	41 100,00

EXPLOITATION : RECETTES
GROUPE III : PRODUITS FINANCIERS ET PRODUITS NON ENCAISSABLES

Réal n-2 (1)	Budget exécutoire n-1 (2)	Budget prévisionnel proposé			Recettes autorisées (6)	Budget exécutoire (7)
		Reconduction (3)	Mesures nouvelles (4)	Total (5)=(3)+(4)		

PRODUITS FINANCIERS

PRODUITS EXCEPTIONNELS

773	PRODUITS SUR EXERCICES ANTERIEURS	64,00					
775	PRODUITS DES CESSIONS D'ELEMENTS D'ACTIF	11 599,50	500,00				
778	AUTRES PRODUITS EXCEPTIONNELS	1 941,88	1 000,00		300,00	300,00	300,00

AUTRES PRODUITS

TOTAL GROUPE III	13 605,38	1 500,00		300,00	300,00		300,00
-------------------------	------------------	-----------------	--	---------------	---------------	--	---------------

TOTAL GENERAL (GROUPE I + GROUPE II + GROUPE III)	2 661 555,56	3 105 000,00		3 461 400,00	3 461 400,00		3 461 400,00
--	---------------------	---------------------	--	---------------------	---------------------	--	---------------------

	Report à nouveau en n-2	Report à nouveau en n-1	Report à nouveau en n				
002	EXCEDENT DE LA SECTION D'EXPLOITATION REPORTE						
	TOTAL RECETTES D'EXPLOITATION	2 661 555,56	3 105 000,00	3 461 400,00	3 461 400,00		3 461 400,00

INVESTISSEMENT : DEPENSES
Chapitre: 16 EMPRUNTS ET DETTES ASSIMILIEES

	Réal n-2	Budget exécutoire n-1	Budget prévisionnel proposé			Dépenses autorisées	Budget exécutoire
			Reconduction	Mesures nouvelles	Total		
1641 EMPRUNTS EN EUROS	4 000,00	4 000,00		4 000,00	4 000,00		4 000,00
1688 INTERETS COURUS	722,85	750,00		570,00	570,00		570,00
TOTAL	4 722,85	4 750,00		4 570,00	4 570,00		4 570,00

INVESTISSEMENT : DEPENSES
Chapitre: 20 IMMOBILISATIONS INCORPORELLES

	Réal n-2	Budget exécutoire n-1	Budget prévisionnel proposé			Dépenses autorisées	Budget exécutoire
			Reconduction	Mesures nouvelles	Total		
2031 205	FRAIS D'ETUDES	12 000,00		12 000,00	12 000,00		12 000,00
	CONCESSIONS ET DROITS SIMILAIRES, BREVETS, LICENCES, MARQUES ET PROCEDES, DROITS	2 600,00		5 000,00	5 000,00		5 000,00
	TOTAL	14 600,00		17 000,00	17 000,00		17 000,00

INVESTISSEMENT : DEPENSES
Chapitre: 21 IMMOBILISATIONS CORPORELLES

	Réal n-2	Budget exécutoire n-1	Budget prévisionnel proposé			Dépenses autorisées	Budget exécutoire
			Reconduction	Mesures nouvelles	Total		
2131	BATIMENTS			10 000,00	10 000,00		10 000,00
2135	INSTALLATIONS GENERALES, AGENCEMENTS, AMENAGEMENTS DES CONSTRUCTIONS	46 996,86	48 411,00	10 000,00	10 000,00		10 000,00
2151	INSTALLATIONS COMPLEXES SPECIALISEES	12 868,72	7 545,00	22 000,00	22 000,00		22 000,00
2154	MATERIEL ET OUTILLAGE	638,61					
2182	MATERIEL DE TRANSPORT	24 699,39		60 000,00	60 000,00		60 000,00
2183	MATERIEL DE BUREAU ET MATERIEL INFORMATIQUE		5 000,00	5 000,00	5 000,00		5 000,00
2184	MOBILIER	7 331,51	23 044,00	20 000,00	20 000,00		20 000,00
2188	AUTRES IMMOBILISATIONS CORPORELLES	6 659,47	5 000,00	7 000,00	7 000,00		7 000,00
TOTAL		99 194,56	89 000,00	134 000,00	134 000,00		134 000,00

INVESTISSEMENT : DEPENSES
Chapitre: 23 IMMOBILISATIONS EN COURS

	Réal n-2	Budget exécutoire n-1	Budget prévisionnel proposé			Dépenses autorisées	Budget exécutoire
			Reconduction	Mesures nouvelles	Total		
238 AVANCES ET ACOMPTE VERSES SUR COMMANDE D'IMMOBILISATIONS CORPORELLES		158 000,00		178 000,00	178 000,00		178 000,00
TOTAL		158 000,00		178 000,00	178 000,00		178 000,00

INVESTISSEMENT : DEPENSES**Chapitre: 481 CHARGES A REPARTIR SUR PLUSIEURS EXERCICES**

	Réal n-2	Budget exécutoire n-1	Budget prévisionnel proposé			Dépenses autorisées	Budget exécutoire
			Reconduction	Mesures nouvelles	Total		
TOTAL							

INVESTISSEMENT : DEPENSES

	Réal n-2	Budget exécutoire n-1	Budget prévisionnel proposé			Dépenses autorisées	Budget exécutoire
			Reconduction	Mesures nouvelles	Total		
TOTAL DEPENSES D'INVESTISSEMENT	103 917,41	266 350,00		333 570,00	333 570,00		333 570,00
	Report à nouveau en n-2	Report à nouveau en n-1	Report à nouveau en n				
EXCEDENT PREVISIONNEL D'INVESTISSEMENT							
SOLDE D'EXECUTION DE LA SECTION D'INVESTISSEMENT REPORTE							
TOTAL DEPENSES D'INVESTISSEMENT	103 917,41	266 350,00		333 570,00	333 570,00		333 570,00

003
001

INVESTISSEMENT : RECETTES

Chapitre: 10 DOTATIONS,FONDS DIVERS ET RESERVES

	Réal n-2	Budget exécutoire n-1	Budget prévisionnel proposé			Recettes autorisées	Budget exécutoire
			Reconduction	Mesures nouvelles	Total		
10222 FONDS DE COMPENSATION DE LA TVA	13 272,62	9 920,00		11 380,00	11 380,00		11 380,00
1064 RESERVES DES PLUS VALUES NETTES	959,92	11 600,00					
TOTAL	14 232,54	21 520,00		11 380,00	11 380,00		11 380,00

INVESTISSEMENT : RECETTES
Chapitre: 15 PROVISIONS POUR RISQUES ET CHARGES

	Réal n-2	Budget exécutoire n-1	Budget prévisionnel proposé			Recettes autorisées	Budget exécutoire
			Reconduction	Mesures nouvelles	Total		
1588 AUTRES PROVISIONS POUR CHARGES							
TOTAL							

INVESTISSEMENT : RECETTES
Chapitre: 16 EMPRUNTS ET DETTES ASSIMILIEES

	Réal n-2	Budget exécutoire n-1	Budget prévisionnel proposé			Recettes autorisées	Budget exécutoire
			Reconduction	Mesures nouvelles	Total		
1641 EMPRUNTS EN EUROS		114 201,64		263 740,00	263 740,00		263 740,00
1688 INTERETS COURUS	642,54	650,00		500,00	500,00		500,00
TOTAL	642,54	114 851,64		264 240,00	264 240,00		264 240,00

INVESTISSEMENT : RECETTES
Chapitre: 28 AMORTISSEMENTS DES IMMOBILISATIONS

	Réal n-2	Budget exécutoire n-1	Budget prévisionnel proposé			Recettes autorisées	Budget exécutoire
			Reconduction	Mesures nouvelles	Total		
28131	AMORTISSEMENT DES BATIMENTS	15 779,78	15 210,00		15 207,00	15 207,00	15 207,00
28135	AMORTISSEMENT DES INSTALLATIONS GENERALES, AGENCEMENTS, AMENAGEMENTS DES CONSTRU	5 882,00	9 130,00		12 344,00	12 344,00	12 344,00
28151	INSTALLATIONS COMPLEXES SPECIALISEES	6 247,30	6 810,00		7 128,00	7 128,00	7 128,00
28154	MATERIEL ET OUTILLAGE	498,00	570,00		486,00	486,00	486,00
28182	AMORTISSEMENT DU MATERIEL DE TRANSPORT	10 469,51	10 800,00		11 478,00	11 478,00	11 478,00
28183	AMORTISSEMENT DU MATERIEL DE BUREAU ET MATERIEL INFORMATIQUE	2 268,00	2 200,00		2 036,00	2 036,00	2 036,00
28184	AMORTISSEMENT DU MOBILIER	3 349,35	3 750,00		4 957,00	4 957,00	4 957,00
28188	AMORTISSEMENT DES AUTRES IMMOBILISATIONS CORPORELLES	1 679,00	3 710,00		4 314,00	4 314,00	4 314,00
TOTAL		46 172,94	52 180,00		57 950,00	57 950,00	57 950,00

INVESTISSEMENT : RECETTES**Chapitre: 481 CHARGES A REPARTIR SUR PLUSIEURS EXERCICES**

	Réal n-2	Budget exécutoire n-1	Budget prévisionnel proposé			Recettes autorisées	Budget exécutoire
			Reconduction	Mesures nouvelles	Total		
TOTAL							

INVESTISSEMENT : RECETTES

	Réal n-2	Budget exécutoire n-1	Budget prévisionnel proposé			Recettes autorisées	Budget exécutoire
			Reconduction	Mesures nouvelles	Total		
TOTAL RECETTES D'INVESTISSEMENT	61 048,02	188 551,64		333 570,00	333 570,00		333 570,00
	Report à nouveau en n-2	Report à nouveau en n-1	Report à nouveau en n				
001 SOLDE D'EXECUTION DE LA SECTION D'INVESTISSEMENT REPORTE		77 798,36					
TOTAL RECETTES D'INVESTISSEMENT	61 048,02	266 350,00		333 570,00	333 570,00		333 570,00

IV - ANNEXES	IV
ELEMENTS DU BILAN - ETAT DE LA DETTE DETAIL DES CREDITS DE TRESORERIE	B1.1

B1.1 - DETAIL DES CREDITS DE TRESORERIE (1)

Nature (Pour chaque ligne, indiquer le numéro de contrat)	Date de la décision de réaliser la ligne de trésorerie (2)	Montant maximum autorisé au 01/01/2018	Montants des tirages en 2017	Montants des remboursements 2017		Encours restant dû au 01/01/2018
				Intérêts (3)	Remboursement du tirage	
5191 Avances du Trésor		0,00	0,00	0,00	0,00	0,00
5192 Avances de trésorerie		0,00	0,00	0,00	0,00	0,00
51931 Lignes de trésorerie		0,00	0,00	0,00	0,00	0,00
51932 Lignes de trésorerie liées à un emprunt		0,00	0,00	0,00	0,00	0,00
5194 Billets de trésorerie		0,00	0,00	0,00	0,00	0,00
5198 Autres crédits de trésorerie		0,00	0,00	0,00	0,00	0,00
519 Crédits de trésorerie (Total)		0,00	0,00	0,00	0,00	0,00

(1) Circulaire n°NOR/INT/B/89/00071/C du 22/02/1989.

(2) Indiquer la date de délibération de l'assemblée autorisant la ligne de trésorerie ou la date de la décision du maire de réaliser la ligne de trésorerie sur la base d'un montant maximum autorisé par l'organe délibérant (article L.2122-22 du CGCT).

(3) Il s'agit des intérêts comptabilisés au compte 6615, sauf pour les emprunts assortis d'une option tirage sur ligne de trésorerie pour lesquels les intérêts sont comptabilisés au compte 6611 et sauf pour les billets de trésorerie pour lesquels les intérêts sont comptabilisés au compte 6618

IV - ANNEXES
ELEMENTS DU BILAN - ETAT DE LA DETTE
REPARTITION PAR NATURE DE DETTES

IV

B1.2

B1.2 - REPARTITION PAR NATURE DE DETTES (hors 16449 et 166)

Nature (Pour chaque ligne, indiquer le numéro de contrat)	Organisme prêteur ou chef de file	Date de signature	Date d'émission ou date de mobilisation (1)	Date du premier remboursement	Nominal (2)	Type de taux d'intérêt (3)	Index (4)	Taux initial		Devise	Périodicité des remboursements (6)	Profil d'amortissement (7)	Possibilité de rembt anticipé O/N	Catégorie d'emprunt (8)
								Niveau de taux (5)	Taux actuariel					
163 Emprunts obligataires (Total)					0,00									
164 Emprunts auprès des établissements de crédit (Total)					80 000,00									
1641 Emprunts en euros (Total)					80 000,00									
19902 / MIN216666EUR	CAISSE FRANCAISE FINANC LOCAL	26/12/2003	01/07/2004	01/07/2005	80 000,00	F		3,95	4,01	EUR	A	C	O	B-1
1643 Emprunts en devises (Total)					0,00									
16441 Emprunts assortis d'une option de tirage sur ligne de trésorerie (Total)(9)					0,00									
165 Dépôts et cautionnements reçus (Total)					0,00									
167 Emprunts et dettes assortis de conditions particulières (Total)					0,00									
1671 Avances consolidées du Trésor (Total)					0,00									
1672 Emprunts sur comptes spéciaux du Trésor (Total)					0,00									
1675 Dettes pour M.E.T.P. et PPP (Total)					0,00									
1676 Dettes envers locataires-acquéreurs (Total)					0,00									
1678 Autres emprunts et dettes (Total)					0,00									
168 Autres emprunts et dettes assimilés (Total)					0,00									
1681 Autres emprunts (Total)					0,00									
1682 Bons à moyen terme négociables (Total)					0,00									
1687 Autres dettes (Total)					0,00									
TOTAL GENERAL					80 000,00									

(1) Si un emprunt donne lieu à plusieurs mobilisations, indiquer la date de la dernière mobilisation

(2) Nominal : montant emprunté à l'origine.

(3) Type de taux d'intérêt : F : fixe ; V : variable simple ; C : complexe (c'est-à-dire un taux variable qui n'est pas seulement défini comme la simple addition d'un taux usuel de référence et d'une marge exprimée en point de pourcentage).

(4) Mentionner le ou les types d'index (ex : Euribor 3 mois, ...)

(5) Indiquer le niveau de taux à l'origine du contrat.

(6) Indiquer la périodicité des remboursements : A : annuelle ; M : mensuelle ; B : bimestrielle ; S : semestrielle ; T : trimestrielle ; X : autre.

(7) Indiquer C pour amortissement constant, P pour amortissement progressif, F pour in fine, X pour autres, à préciser.

(8) Catégorie d'emprunt à l'origine: Exemple A-1. Cf. la classification des emprunts suivant la typologie de la circulaire IOCB1015077C du 25 juin 2010 sur les produits financiers offerts aux collectivités territoriales.

IV - ANNEXES	IV
ELEMENTS DU BILAN - ETAT DE LA DETTE REPARTITION PAR NATURE DE DETTES	B1.2

B1.2 - REPARTITION PAR NATURE DE DETTES (hors 16449 et 166) (suite)

Nature (Pour chaque ligne, indiquer le numéro de contrat)	Emprunts et Dettes au 01/01/2018											ICNE de l'exercice
	Couverture ? O/N (10)	Montant couvert	Catégorie d'emprunt après couverture éventuelle (11)	Capital restant dû au 01/01/2018	Durée résiduelle (en années)	Taux d'intérêt			Annuité de l'exercice			
						Type de taux (12)	Index (13)	Niveau de taux d'intérêt à la date de vote du budget (14)	Capital	Charges d'intérêt (15)	Intérêts perçus (le cas échéant) (16)	
163 Emprunts obligataires (Total)		0,00		0,00					0,00	0,00	0,00	0,00
164 Emprunts auprès des établissements de crédit (Total)		0,00		28 000,00					4 000,00	1 121,36	0,00	481,90
1641 Emprunts en euros (Total)		0,00		28 000,00					4 000,00	1 121,36	0,00	481,90
19902 / MIN216666EUR	N	0,00		28 000,00	6,50	C		3,95	4 000,00	1 121,36	0,00	481,90
1643 Emprunts en devises (Total)		0,00		0,00					0,00	0,00	0,00	0,00
16441 Emprunts assortis d'une option de tirage sur ligne de trésorerie (Total)(9)		0,00		0,00					0,00	0,00	0,00	0,00
165 Dépôts et cautionnements reçus (Total)		0,00		0,00					0,00	0,00	0,00	0,00
167 Emprunts et dettes assortis de conditions particulières (Total)		0,00		0,00					0,00	0,00	0,00	0,00
1671 Avances consolidées du Trésor (Total)		0,00		0,00					0,00	0,00	0,00	0,00
1672 Emprunts sur comptes spéciaux du Trésor (Total)		0,00		0,00					0,00	0,00	0,00	0,00
1675 Dettes pour M.E.T.P. et PPP (Total)		0,00		0,00					0,00	0,00	0,00	0,00
1676 Dettes envers locataires-acquéreurs (Total)		0,00		0,00					0,00	0,00	0,00	0,00
1678 Autres emprunts et dettes (Total)		0,00		0,00					0,00	0,00	0,00	0,00
168 Autres emprunts et dettes assimilés (Total)		0,00		0,00					0,00	0,00	0,00	0,00
1681 Autres emprunts (Total)		0,00		0,00					0,00	0,00	0,00	0,00
1682 Bons à moyen terme négociables (Total)		0,00		0,00					0,00	0,00	0,00	0,00
1687 Autres dettes (Total)		0,00		0,00					0,00	0,00	0,00	0,00
TOTAL GENERAL		0,00		28 000,00					4 000,00	1 121,36	0,00	481,90

(9) S'agissant des emprunts assortis d'une ligne de trésorerie, il faut faire ressortir le remboursement du capital de la dette prévue pour l'exercice correspondant au véritable endettement.

(10) Si l'emprunt est soumis à couverture, il convient de compléter le tableau « détail des opérations de couverture ».

(11) Catégorie d'emprunt. Exemple A-1 (Cf. la classification des emprunts suivant la typologie de la circulaire IOCB1015077C du 25 juin 2010 sur les produits financiers offerts aux collectivités territoriales).

En cas de couverture partielle, indiquer plusieurs catégories d'emprunt (exemple : A-1 ; C-3).

(12) Type de taux d'intérêt après opération de couverture : F : fixe ; V : variable simple ; C : complexe (c'est-à-dire un taux variable qui n'est pas seulement défini comme la simple addition d'un taux usuel de référence et d'une marge exprimée en point de pourcentage).

(13) Mentionner le ou les index en cours au 01/01/N après opération de couverture.

(14) Taux après opérations de couverture éventuelles. Pour les emprunts à taux variable, indiquer le niveau à la date de vote du budget.

(15) Il s'agit des intérêts dus au titre de contrat initial et comptabilisés à l'article 66111 « Intérêts réglés à l'échéance » (intérêts décaissés) et intérêts éventuels dus au titre du contrat d'échange éventuel et comptabilisés à l'article 668.

(16) Indiquer les intérêts reçus au titre du contrat d'échange et comptabilisés au 768.

IV - ANNEXES	IV
ELEMENTS DU BILAN - ETAT DE LA DETTE	
REPARTITION DES EMPRUNTS PAR STRUCTURE DE TAUX (hors A1)	B1.3

B1.3 - REPARTITION PAR STRUCTURE DE TAUX (hors A1)

Emprunts ventilés par structure de taux selon le risque le plus élevé (Pour chaque ligne indiquer le n° de contrat)(1)	Organisme prêteur ou chef de file	Nominal (2)	Capital restant dû au 01/01/2018 (3)	Type d'indices (4)	Durée du contrat	Dates des périodes bonifiées	Taux minimal (5)	Taux maximal (6)	Coût de sortie (7)	Taux maximal après couverture éventuelle (8)	Niveau du taux à la date de vote du budget (9)	Intérêts à payer au cours de l'exercice (10)	Intérêts à percevoir au cours de l'exercice (le cas échéant) (11)	% par type de taux selon le capital restant dû
Echange de taux, taux variable simple plafonné (cap), ou encadré (tunnel) (A)														
TOTAL A		0,00	0,00						0,00			0,00	0,00	0,00
Barrière simple B 19902 / MIN216666EUR	CAISSE FRANCAISE FINANC LOCAL	80 000,00	28 000,00	1	20,00		3,95		0,00		3,95	1 121,36	0,00	100,00
TOTAL B		80 000,00	28 000,00						0,00			1 121,36	0,00	100,00
Option d'échange C														
TOTAL C		0,00	0,00						0,00			0,00	0,00	0,00
Multiplicateur jusqu'à 3 ou multiplicateur jusqu'à 5 capé D														
TOTAL D		0,00	0,00						0,00			0,00	0,00	0,00
Multiplicateur jusqu'à 5 E														
TOTAL E		0,00	0,00						0,00			0,00	0,00	0,00
Autres types de structures F														
TOTAL F		0,00	0,00						0,00			0,00	0,00	0,00
TOTAL GENERAL		80 000,00	28 000,00						0,00			1 121,36	0,00	100,00

(1) Répartir les emprunts selon le type de structure taux (de A à F selon la classification de la charte de bonne conduite) en fonction du risque le plus élevé à courir sur toute la durée de vie du contrat de prêt et après opérations de couverture éventuelles.

(2) Nominal : montant emprunté à l'origine. En cas de couverture partielle d'un emprunt, indiquer séparément sur deux lignes la part du nominal couvert et la part non couverte.

(3) En cas de couverture partielle d'un emprunt, indiquer séparément sur deux lignes la part du capital restant dû couvert et la part non couverte.

(4) Indiquer la classification de l'indice sous-jacent suivant la typologie de la circulaire du 25 juin 2010 sur les produits financiers (de 1 à 6). 1 : Indice zone euro / 2 : Indices inflation française ou zone euro ou écart entre ces indices

/ 3 : Ecart indice zone euro / 4 : Indices hors zone euro ou écart d'indices dont l'un est hors zone euro / 5 : écarts d'indices hors zone euro / 6 : autres indices.

(5) Taux hors opération de couverture. Indiquer le montant, l'index ou la formule correspondant au taux minimal du contrat de prêt sur toute la durée du contrat.

(6) Taux hors opération de couverture. Indiquer le montant, l'index ou la formule correspondant au taux maximal du contrat de prêt sur toute la durée du contrat.

(7) Coût de sortie : Indiquer le montant de l'indemnité contractuelle de remboursement définitif de l'emprunt au 01/01/2018

(8) Montant, index ou formule.

(9) Indiquer le niveau de taux après opérations de couverture éventuelles. Pour les emprunts à taux variables, indiquer le niveau du taux à la date de vote du budget.

(10) Indiquer les intérêts à payer au titre de contrat initial et comptabilisés à l'article 66111 et des intérêts éventuels à payer au titre du contrat d'échange et comptabilisés à l'article 668.

(11) Indiquer les intérêts à percevoir au titre du contrat d'échange et comptabilisés au 778.

IV - ANNEXES	IV
ELEMENTS DU BILAN - ETAT DE LA DETTE TYPOLOGIE DE LA REPARTITION DE L'ENCOURS	B1.4

B1.4 - TYPOLOGIE DE LA REPARTITION DE L'ENCOURS (1)

Structures / Indices sous-jacents	(1) Indices en euros	(2) Indices inflation française ou zone euro ou écart entre ces indices	(3) Ecart d'indices zone euro	(4) Indices hors zone euro et écarts d'indices dont l'un est un indice hors zone euro	(5) Ecart d'indices hors zone euro	(6) Autres indices
(A) Taux fixe simple. Taux variable simple. Echange de taux fixe contre taux variable ou inversement. Echange de taux structuré contre taux variable ou taux fixe (sens unique). Taux variable simple plafonné (cap) ou encadré (tunnel)	0 produits	0 produits	0 produits	0 produits	0 produits	0 produits
	0,00 % de l'encours	0,00 % de l'encours	0,00 % de l'encours	0,00 % de l'encours	0,00 % de l'encours	0,00 % de l'encours
	0,00 €	0,00 €	0,00 €	0,00 €	0,00 €	0,00 €
(B) Barrière simple. Pas d'effet de levier	1 produits	0 produits	0 produits	0 produits	0 produits	0 produits
	100,00 % de l'encours	0,00 % de l'encours	0,00 % de l'encours	0,00 % de l'encours	0,00 % de l'encours	0,00 % de l'encours
	28 000,00 €	0,00 €	0,00 €	0,00 €	0,00 €	0,00 €
(C) Option d'échange (swaption)	0 produits	0 produits	0 produits	0 produits	0 produits	0 produits
	0,00 % de l'encours	0,00 % de l'encours	0,00 % de l'encours	0,00 % de l'encours	0,00 % de l'encours	0,00 % de l'encours
	0,00 €	0,00 €	0,00 €	0,00 €	0,00 €	0,00 €
(D) Multiplicateur jusqu'à 3; multiplicateur jusqu'à 5 capé	0 produits	0 produits	0 produits	0 produits	0 produits	0 produits
	0,00 % de l'encours	0,00 % de l'encours	0,00 % de l'encours	0,00 % de l'encours	0,00 % de l'encours	0,00 % de l'encours
	0,00 €	0,00 €	0,00 €	0,00 €	0,00 €	0,00 €
(E) Multiplicateur jusqu'à 5	0 produits	0 produits	0 produits	0 produits	0 produits	0 produits
	0,00 % de l'encours	0,00 % de l'encours	0,00 % de l'encours	0,00 % de l'encours	0,00 % de l'encours	0,00 % de l'encours
	0,00 €	0,00 €	0,00 €	0,00 €	0,00 €	0,00 €
(F) Autres types de structure	0 produits	0 produits	0 produits	0 produits	0 produits	0 produits
	0,00 % de l'encours	0,00 % de l'encours	0,00 % de l'encours	0,00 % de l'encours	0,00 % de l'encours	0,00 % de l'encours
	0,00 €	0,00 €	0,00 €	0,00 €	0,00 €	0,00 €

(1) Cette annexe retrace le stock de dette au 01/01/2018 après opérations de couverture éventuelles.

IV - ANNEXES	IV
ELEMENTS DU BILAN - ETAT DE LA DETTE	
DETAIL DES OPERATIONS DE COUVERTURE (1)	B1.5

B1.5 - DETAIL DES OPERATIONS DE COUVERTURE (1)

Instruments de couverture (Pour chaque ligne, indiquer le numéro de contrat)	Emprunt couvert			Instrument de couverture									
	Référence de l'emprunt couvert	Capital restant dû au 01/01/2018	Date de fin du contrat	Organisme co-contractant	Type de couverture (3)	Nature de la couverture (change ou taux)	Notionnel de l'instrument de couverture	Date de début du contrat	Date de fin du contrat	Périodicité de règlement des intérêts (4)	Montant des commissions diverses	Primes éventuelles	
												Primes payées pour l'achat d'option	Primes reçues pour la vente d'option
Taux fixe (total)		0,00					0,00				0,00	0,00	0,00
Taux variable simple (total)		0,00					0,00				0,00	0,00	0,00
Taux complexe (total)(2)		0,00					0,00				0,00	0,00	0,00
TOTAL		0,00					0,00				0,00	0,00	0,00

(1) Si un instrument couvre plusieurs emprunts, distinguer une ligne par emprunt couvert.

(2) Il s'agit d'un taux variable qui n'est pas défini comme la simple addition d'un taux usuel de référence et d'une marge exprimée en point de pourcentage.

(3) Indiquer s'il s'agit d'un SWAP, d'une option (CAP, FLOOR, TUNNEL, SWAPTION).

(4) Indiquer la périodicité de règlement des intérêts : A : annuelle, M : mensuelle, B : bimestrielle, S : semestrielle, T : trimestrielle, X : autre.

IV - ANNEXES	IV
ELEMENTS DU BILAN - ETAT DE LA DETTE DETAIL DES OPERATIONS DE COUVERTURE (1)	B1.5

B1.5 - DETAIL DES OPERATIONS DE COUVERTURE (1) (suite)

Instruments de couverture (Pour chaque ligne, indiquer le numéro de contrat)	Effet de l'instrument de couverture								
	Référence de l'emprunt couvert	Taux payé		Taux reçu (7)		Charges et produits constatés depuis l'origine du contrat		Catégorie d'emprunt (8)	
		Index (5)	Niveau de taux (6)	Index	Niveau de taux	Charges c/668	Produits c/768	Avant opération de couverture	Après opération de couverture
Taux fixe (total)						0,00	0,00		
Taux variable simple (total)						0,00	0,00		
Taux complexe (total)(2)						0,00	0,00		
TOTAL						0,00	0,00		

(5) Indiquer l'index utilisé ou la formule de taux

(6) Pour les emprunts à taux variable, indiquer le niveau à la date de vote du budget.

(7) A compléter si l'instrument de couverture est un swap.

(8) Catégorie d'emprunt. Exemple A-1 (cf. la classification des emprunts suivant la typologie de la circulaire IOCB1015077C du 25 juin 2010 sur les produits financiers offerts aux collectivités territoriales)

FOYER DE L'ENFANCE BALADE

TITULAIRES ET CONTRACTUELS PERMANENTS FONCTION PUBLIQUE HOSPITALIERE

GRADES OU EMPLOIS	CATEGORIES	EMPLOIS BUDGETAIRES			EFFECTIFS POURVUS SUR EMPLOIS BUDGETAIRES EN ETPT (équivalent temps plein annuel travaillé)		
		EMPLOIS PERMANENTS A TEMPS COMPLET	EMPLOIS PERMANENTS A TEMPS NON COMPLET	TOTAL	AGENTS TITULAIRES	AGENTS CONTRACTUELS	TOTAL
Directeur d'établissements sanitaire, social et médico-social de classe normale	A	1	0	1	0	1	1
Psychologue	A	0	1	1	0	0,5	0,5
Cadre socio-éducatif	A	2	0	2	2	0	2
Praticien attaché	A	0	1	1	0	0,1	0,1
Assistant socio-éducatif principal	B	5	0	5	4	0	4
Assistant socio-éducatif	B	3	0	3	1	2	3
Educateur spécialisé	B	0	0	0	0	0	0
Moniteur éducateur	B	10	0	10	6	6	12
Adjoint des cadres hospitaliers de classe normale	B	1	0	1	0	0	0
Aide médico psychologique de classe normale	C	7	0	7	0	8	8
Adjoint administratif hospitalier	C	5	0	5	0,8	1	1,8
Maître ouvrier	C	1	0	1	0	0	0
Ouvrier professionnel qualifié	C	0	0	0	0	0	0
Ouvrier principal 2ème classe	C	3	0	3	3	0	3
Agent d'entretien qualifié	C	5	0,5	5,5	3,5	3	6,5
Assistantes familiales		14	0	14	0	14	14
TOTAL		57	2,5	59,5	20,3	35,6	55,9

CONTRACTUELS PERMANENTS ET NON PERMANENTS FONCTION PUBLIQUE HOSPITALIERE

AGENTS CONTRACTUELS EN FONCTION (emplois pourvus)	CATEGORIES	SECTEUR	INDICE BRUT	CONTRAT		TOTAL
				Fondement du contrat	Nature du contrat	
Agents occupant un emploi permanent						37
Directeur d'établissements sanitaire, social et médico-social de classe normale	A	Hospitalier		VTE		1
Psychologue classe normale	A	Hospitalier		VTE	CDD	1
Cadre socio-éducatif	A	Hospitalier				
Praticien attaché	A	Hospitalier		VTE	CDD	1
Assistant socio-éducatif	B	Hospitalier		VTE		2
Moniteur éducateur	B	Hospitalier		VTE VTE VTE VTE CMO CMO	CDD	6
Aide médico psychologique de classe normale	C	Hospitalier		VTE VTE CMO VTE CMO VTE VTE VTE		8
Adjoint administratif hospitalier	C	Hospitalier		VTE	CDD	1
Maître ouvrier	C	Hospitalier				0
Agent d'entretien qualifié	C	Hospitalier		VTE CMO VTE	CDD	3
Assistantes familiales		Hospitalier		Droit public	CDI	14
Agents occupant un emploi non permanent						6
Attaché principal	A	Hospitalier				
Médecin	A	Hospitalier				
Psychologue	A	Hospitalier				
Assistant socio-éducatif	B	Hospitalier				
Moniteur éducateur	B	Hospitalier		ATA	CDD	1
Agent d'entretien qualifié	C	Hospitalier		ATA	CDD	1
Aide médico psychologique de classe normale	C	Hospitalier		ATA	CDD	2
Assistantes familiales		Hospitalier		Droit public	CDD	0
Apprenti		Hospitalier	% SMIC	Droit privé		0
Contrat unique d'insertion (CUI)		Hospitalier	Smic horaire	Droit privé	CDD	1
Emploi d'avenir		Hospitalier	Smic horaire	Droit privé	CDD	1
TOTAL GENERAL			162			43

REPUBLIQUE FRANCAISE

BUDGET ANNEXE DES THERMES DE CASTELJALOUX (1)

AGREGE AU BUDGET PRINCIPAL DU DEPARTEMENT DE LOT-ET-GARONNE (2)

Numéro SIRET : 22470001300465

POSTE COMPTABLE DE : PAIERIE DEPARTEMENTALE

M52

BUDGET PRIMITIF

voté par nature

BUDGET : 04 STATION THERMALE CASTELJALOUX (3)

ANNEE : **2018**

(1) Indiquer soit « Département : nom du département », soit le libellé de l'établissement ou du syndicat (exemples : MDPH, libellé du syndicat mixte relevant de l'article L.5721- du CGCT, ...)

(2) A compléter s'il s'agit d'un budget annexe

(3) Indiquer le budget concerné : budget principal (du département ou syndicat mixte) ou libellé du budget annexe

I – INFORMATIONS GENERALES	I
MODALITES DE VOTE DU BUDGET	B

I – L'Assemblée délibérante a voté le présent budget par nature :

- au niveau du chapitre (1) pour la section d'investissement
- (2) sans les programmes d'équipement
- au niveau du chapitre (1) pour la section de fonctionnement
- (3) sans vote formel sur chacun des chapitres.

La liste des articles spécialisés sur lesquels l'ordonnateur ne peut procéder à des virements d'article à article est la suivante :

néant

II – En l'absence de mention au paragraphe I ci-dessus, le budget est réputé voté par chapitre, sans vote formel sur chacun des chapitres, en investissement et en fonctionnement, et, en section d'investissement, sans chapitre de programme.

III – La comparaison s'effectue par rapport au budget cumulé(4) de l'exercice précédent.

IV – Le présent budget a été voté avec reprise anticipée des résultats de l'exercice 2017 (5).

(1) A compléter par « du chapitre » ou « de l'article ».

(2) Indiquer « avec » ou « sans » les programmes d'équipement.

(3) Indiquer « avec » ou « sans » vote formel.

(4) Indiquer « primitif de l'exercice précédent » ou « cumulé de l'exercice précédent ».

(5) A compléter par un seul des trois choix suivants

- sans reprise des résultats de l'exercice N-1
- avec reprise des résultats de l'exercice N-1 après le vote du compte administratif
- avec reprise anticipée des résultats de l'exercice N-1.

I - INFORMATIONS GENERALES	I
EXECUTION DU BUDGET DE L'EXERCICE PRECEDENT	C1

RESULTATS DE L'EXERCICE PRECEDENT

	RESULTAT DE L'EXERCICE N-1			
	Dépenses	Recettes	Solde d'exécution ou résultat reporté	Résultat ou solde (A)
TOTAL DU BUDGET	16 197 193,95	18 173 191,11	100 705,35	A1 2 076 702,51
Investissement	7 135 839,69	9 029 615,97	(1) -65 608,49	A2 1 828 167,79
Fonctionnement	9 061 354,26	9 143 575,14	(2) 166 313,84	A3 248 534,72

(1) Solde d'exécution de N-2 reporté sur la ligne budgétaire 001 du compte administratif N-1. Indiquer le signe - si dépenses>recettes, et + si recettes>dépenses

(2) Résultat de fonctionnement reporté sur la ligne budgétaire 002 du compte administratif N-1. Indiquer le signe - si déficitaire, et + si excédentaire

(3) Indiquer le signe - si dépenses>recettes, et + si recettes>dépenses

	RESTES A REALISER N-1		
	Dépenses	Recettes	Solde (B)
TOTAL des RAR	I+II	III+IV	B1
Investissement	I	III	B2
Fonctionnement	II	IV	B3

		RESULTAT CUMULE = (A)+(B)(1)
TOTAL	A1+B1	2 076 702,51
Investissement	A2+B2	1 828 167,79
Fonctionnement	A3+B3	248 534,72

(1) Si le montant est positif, il s'agit d'un excédent, si le montant est négatif, il s'agit d'un déficit.

I - INFORMATIONS GENERALES	I
EXECUTION DU BUDGET DE L'EXERCICE PRECEDENT - RAR DEPENSES	C2

DETAIL DES RESTES A REALISER N-1 EN DEPENSES

Chap./Art. (1)	Libellé	Dépenses engagées non mandatées
SECTION D'INVESTISSEMENT - TOTAL		(I)
010	REVENU MINIMUM D'INSERTION	
018	REVENU DE SOLIDARITE ACTIVE	
10	DOTATIONS, FONDS DIVERS ET RESERVES	
13	SUBVENTIONS D'INVESTISSEMENT(2)	
16	EMPRUNTS ET DETTES ASSIMILEES	
18	COMPTE DE LIAISON : AFFECTATION (BUDGETS ANNEXES - REGIES NON PERSONNALISEES)	
20	IMMOBILISATIONS INCORPORELLES(2)	
204	SUBVENTIONS D'EQUIPEMENT VERSEES(2)	
21	IMMOBILISATIONS CORPORELLES(2)	
22	IMMOBILISATIONS RECUES EN AFFECTATION(2)	
23	IMMOBILISATIONS EN COURS(2)	
26	PARTICIPATIONS ET CREANCES RATTACHEES A DES PARTICIPATIONS	
27	AUTRES IMMOBILISATIONS FINANCIERES(2)	
	Opérations pour compte de tiers n°	
SECTION DE FONCTIONNEMENT - TOTAL		(II)
011	CHARGES A CARACTERE GENERAL(3)	
012	CHARGES DE PERSONNEL ET FRAIS ASSIMILES(3)	
014	ATTENUATION DE PRODUITS	
015	REVENU MINIMUM D'INSERTION	
016	ALLOCATION PERSONNALISEE D'AUTONOMIE	
017	REVENU DE SOLIDARITE ACTIVE	
65	AUTRES CHARGES DE GESTION COURANTE(3)	
6586	FRAIS DE FONCTIONNEMENT DES GROUPES D'ELUS	
66	CHARGES FINANCIERES	
67	CHARGES EXCEPTIONNELLES(3)	

(1) Suivant le niveau de vote retenu par l'assemblée délibérante.

(2) Hors recettes imputées aux chapitres 010 et 018.

(3) Hors recettes imputées aux chapitres 015, 016 et 017.

I - INFORMATIONS GENERALES	I
EXECUTION DU BUDGET DE L'EXERCICE PRECEDENT - RAR RECETTES	C3

DETAIL DES RESTES A REALISER N-1 EN RECETTES

Chap./Art. (1)	Libellé	Titres restant à émettre
SECTION D'INVESTISSEMENT - TOTAL		(III)
010	REVENU MINIMUM D'INSERTION	
018	REVENU DE SOLIDARITE ACTIVE	
024	PRODUIT DES CESSIONS D'IMMOBILISATIONS	
10	DOTATIONS, FONDS DIVERS ET RESERVES	
13	SUBVENTIONS D'INVESTISSEMENT(2)	
16	EMPRUNTS ET DETTES ASSIMILEES	
18	COMPTE DE LIAISON : AFFECTATION (BUDGETS ANNEXES - REGIES NON PERSONNALISEES)	
20	IMMOBILISATIONS INCORPORELLES(2)	
204	SUBVENTIONS D'EQUIPEMENT VERSEES(2)	
21	IMMOBILISATIONS CORPORELLES(2)	
22	IMMOBILISATIONS RECUES EN AFFECTATION(2)	
23	IMMOBILISATIONS EN COURS(2)	
26	PARTICIPATIONS ET CREANCES RATTACHEES A DES PARTICIPATIONS	
27	AUTRES IMMOBILISATIONS FINANCIERES(2)	
	Opérations pour compte de tiers n°	
SECTION DE FONCTIONNEMENT - TOTAL		(IV)
70	PRODUITS DES SERVICES, DU DOMAINE ET VENTES DIVERSES	
73	IMPOTS ET TAXES	
731	IMPOSITIONS DIRECTES	
74	DOTATIONS, SUBVENTIONS ET PARTICIPATIONS(3)	
75	AUTRES PRODUITS DE GESTION COURANTE(3)	
013	ATTENUATIONS DE CHARGES(3)	
015	REVENU MINIMUM D'INSERTION	
016	ALLOCATION PERSONNALISEE D'AUTONOMIE	
017	REVENU DE SOLIDARITE ACTIVE	
76	PRODUITS FINANCIERS	
77	PRODUITS EXCEPTIONNELS(3)	

(1) Suivant le niveau de vote retenu par l'assemblée délibérante.

(2) Hors recettes imputées aux chapitres 010 et 018.

(3) Hors recettes imputées aux chapitres 015, 016 et 017.

II PRESENTATION GENERALE DU BUDGET		II
VUE D'ENSEMBLE		A1

		DEPENSES	RECETTES
V O T E	Crédits d'investissement votés au titre du présent budget (y compris le compte 1068) (1)	962 000,00	800 000,00
+		+	+
R E P O R T S	Restes à réaliser de l'exercice précédent (RAR N-1) (2)		
	001 Solde d'exécution de la section d'investissement reporté (2)		1 828 167,79
=		=	=
Total de la section d'investissement (3)		962 000,00	2 628 167,79

		DEPENSES	RECETTES
V O T E	Crédits de fonctionnement votés au titre du présent budget (1)	832 805,00	800 000,00
+		+	+
R E P O R T S	Restes à réaliser de l'exercice précédent (RAR N-1) (2)		
	002 Résultat de fonctionnement reporté (2)		248 534,72
=		=	=
Total de la section de fonctionnement (4)		832 805,00	1 048 534,72
TOTAL DU BUDGET (5)		1 794 805,00	3 676 702,51

TOTAL DES OPERATIONS REELLES ET D'ORDRE DU BUDGET

	DEPENSES			RECETTES		
	REELLES ET MIXTES	ORDRE	TOTAL	REELLES ET MIXTES	ORDRE	TOTAL
Crédits d'investissement votés au titre du présent budget	162 000,00	800 000,00	962 000,00		800 000,00	800 000,00
Crédits de fonctionnement votés au titre du présent budget	32 805,00	800 000,00	832 805,00		800 000,00	800 000,00
Total budget (hors RAR N-1 et reports)	194 805,00	1 600 000,00	1 794 805,00		1 600 000,00	1 600 000,00

(1) Au budget primitif, les crédits votés correspondent aux crédits votés lors de cette étape budgétaire.

(2) A servir uniquement en cas de reprise des résultats de l'exercice précédent. Les restes à réaliser de la section de fonctionnement correspondent en dépenses, aux dépenses engagées non mandatées et non rattachées telles qu'elles ressortent de la comptabilité des engagements et en recettes, aux recettes certaines n'ayant pas donné lieu à l'émission d'un titre et non rattachées (R.3312.9 du CGCT). Les restes à réaliser de la section d'investissement correspondent en dépenses, aux dépenses engagées non mandatées au 31/12 de l'exercice précédent telles qu'elles ressortent de la comptabilité des engagements et aux recettes certaines n'ayant pas donné lieu à l'émission d'un titre au 31/12 de l'exercice précédent (R.3312-8 du CGCT)

(3) Total de la section d'investissement = RAR + solde d'exécution reporté + crédits d'investissement votés

(4) Total de la section de fonctionnement = RAR + résultat reporté + crédits de fonctionnement votés

(5) Total du budget = Total de la section de fonctionnement + Total de la section d'investissement.

II - PRESENTATION GENERALE DU BUDGET	II
EQUILIBRE FINANCIER - SECTION D'INVESTISSEMENT	A2.1

DEPENSES D'INVESTISSEMENT

Chap.	Libellé	Pour mémoire budget précédent (1)	Restes à réaliser N-1	Propositions du président sur les crédits de l'exercice	Vote de l'assemblée sur les crédits de l'exercice	TOTAL (=RAR+vote)
010	REVENU MINIMUM D'INSERTION					
018	REVENU DE SOLIDARITE ACTIVE					
20	IMMOBILISATIONS INCORPORELLES (sauf 204)(y compris programmes) (6)					
204	SUBVENTIONS D'EQUIPEMENT VERSEES (y compris programmes) (6)					
21	IMMOBILISATIONS CORPORELLES (y compris programmes) (6)					
22	IMMOBILISATIONS RECUES EN AFFECTATION (y compris programmes) (3)(6)					
23	IMMOBILISATIONS EN COURS (y compris programmes) (6)	20 000,00				
Total des dépenses d'équipement		20 000,00				
10	DOTATIONS, FONDS DIVERS ET RESERVES					
13	SUBVENTIONS D'INVESTISSEMENT (6)					
16	EMPRUNTS ET DETTES ASSIMILEES	1 361 700,00		162 000,00	162 000,00	162 000,00
18	COMPTE DE LIAISON : AFFECTATION (BUDGETS ANNEXES - REGIES NON PERSONNALISEES) (4)					
26	PARTICIPATIONS ET CREANCES RATTACHEES A DES PARTICIPATIONS					
27	AUTRES IMMOBILISATIONS FINANCIERES (6)					
020	DEPENSES IMPREVUES	68 300,00				
Total des dépenses financières		1 430 000,00		162 000,00	162 000,00	162 000,00
45...1	Total des opérations pour compte de tiers (5)					
Total des dépenses réelles d'investissement		1 450 000,00		162 000,00	162 000,00	162 000,00
040	OPERATIONS D'ORDRE DE TRANSFERT ENTRE SECTIONS (2)			800 000,00	800 000,00	800 000,00
041	OPERATIONS PATRIMONIALES (2)					
Total des dépenses d'ordre d'investissement				800 000,00	800 000,00	800 000,00
TOTAL		1 450 000,00		962 000,00	962 000,00	962 000,00
+						
D 001 SOLDE D'EXECUTION NEGATIF REPORTE OU ANTICIPE						
=						
TOTAL DES DEPENSES D'INVESTISSEMENT CUMULEES						962 000,00

(1) Voir état I-B pour la comparaison par rapport au budget précédent.

(2) DF 023 = RI 021 ; DI 040 = RF 042 ; RI 040 = DF 042 ; DI 041 = RI 041.

(3) En dépenses, le chapitre 22 retrace les travaux d'investissement réalisés sur les biens reçus en affectation. En recette, il retrace, le cas échéant, l'annulation de tels travaux effectués sur un exercice antérieur

(4) A servir uniquement lorsque le département effectue une dotation initiale en espèces au profit d'un service public non personnalisé qu'il crée.

(5) Seul le total des opérations pour compte de tiers figure sur cet état (voir le détail en III-A5).

(6) Hors dépenses imputées aux chapitres 010 et 018.

II - PRESENTATION GENERALE DU BUDGET	II
EQUILIBRE FINANCIER - SECTION D'INVESTISSEMENT	A2.2

RECETTES D'INVESTISSEMENT

Chap.	Libellé	Pour mémoire budget précédent (1)	Restes à réaliser N-1	Propositions du président sur les crédits de l'exercice	Vote de l'assemblée sur les crédits de l'exercice	TOTAL (=RAR+vote)
010	REVENU MINIMUM D'INSERTION					
018	REVENU DE SOLIDARITE ACTIVE					
13	SUBVENTIONS D'INVESTISSEMENT (sauf 138) (9)					
16	EMPRUNTS ET DETTES ASSIMILEES (8)					
20	IMMOBILISATIONS INCORPORELLES (sauf 204)(y compris programmes) (9)					
204	SUBVENTIONS D'EQUIPEMENT VERSEES (9)					
21	IMMOBILISATIONS CORPORELLES (9)					
22	IMMOBILISATIONS RECUES EN AFFECTATION (3)(9)					
23	IMMOBILISATIONS EN COURS (9)					
Total des recettes d'équipement						
10	DOTATIONS, FONDS DIVERS ET RESERVES (sauf 1068)					
1068	EXCEDENTS DE FONCTIONNEMENT CAPITALISES (6)	65 608,49				
138	AUTRES SUBVENT. INVEST NON TRANSF (9)					
16	EMPRUNTS ET DETTES ASSIMILEES					
18	COMPTE DE LIAISON : AFFECTATION (BUDGETS ANNEXES - REGIES NON PERSONNALISEES) (4)					
26	PARTICIPATIONS ET CREANCES RATTACHEES A DES PARTICIPATIONS					
27	AUTRES IMMOBILISATIONS FINANCIERES (9)					
024	PRODUIT DES CESSIONS D'IMMOBILISATIONS	2 100 000,00				
Total des recettes financières		2 165 608,49				
45...2	Total des opérations pour compte de tiers (9)					
Total des recettes réelles d'investissement		2 165 608,49				

021	VIREMENT DE LA SECTION DE FONCTIONNEMENT (2)					
040	OPERATIONS D'ORDRE DE TRANSFERT ENTRE SECTIONS (2)	96 000,00		800 000,00	800 000,00	800 000,00
041	OPERATIONS PATRIMONIALES (2)					
Total des recettes d'ordre d'investissement		96 000,00		800 000,00	800 000,00	800 000,00

TOTAL	2 261 608,49		800 000,00	800 000,00	800 000,00
--------------	---------------------	--	-------------------	-------------------	-------------------

+				
R 001 SOLDE D'EXECUTION POSITIF REPORTE OU ANTICIPE				
1 828 167,79				

=				
TOTAL DES RECETTES D'INVESTISSEMENT CUMULEES				
2 628 167,79				

Pour information:

Il s'agit, pour un budget voté en équilibre, des ressources propres correspondant à l'excédent des recettes réelles de fonctionnement sur les dépenses réelles de fonctionnement. Il sert à financer le remboursement du capital de la dette et les nouveaux investissements du département.

AUTOFINANCEMENT PREVISIONNEL DEGAGE PAR LA SECTION DE FONCTIONNEMENT (7)

(1) Voir état I-B pour la comparaison par rapport au budget précédent.

(2) DF 023 = RI 021 ; DI 040 = RF 042 ; RI 040 = DF 042 ; DI 041 = RI 041.

(3) En dépenses, le chapitre 22 retrace les travaux d'investissement réalisés sur les biens reçus en affectation. En recette, il retrace, le cas échéant, l'annulation de tels travaux effectués sur un exercice antérieur.

(4) A servir uniquement lorsque le département effectue une dotation initiale en espèces au profit d'un service public non personnalisé qu'il crée.

(5) Seul le total des opérations pour compte de tiers figure sur cet état (voir le détail en III-A5).

(6) Le compte 1068 n'est pas un chapitre mais un article du chapitre 10.

(7) Solde de l'opération DF 023 + DF 042 - RF 042 ou solde de l'opération RI 021+ RI 040 - DI 040.

(8) Sauf 165, 166 et 16449.

(9) Hors recettes imputées aux chapitres 010 et 018.

II - PRESENTATION GENERALE DU BUDGET	II
EQUILIBRE FINANCIER - SECTION DE FONCTIONNEMENT	A3.1

DEPENSES DE FONCTIONNEMENT

Chap.	Libellé	Pour mémoire budget précédent (1)	Restes à réaliser N-1	Propositions du président sur les crédits de l'exercice	Vote de l'assemblée sur les crédits de l'exercice	TOTAL (=RAR+vote)
011	CHARGES A CARACTERE GENERAL (3)	74 024,84				
012	CHARGES DE PERSONNEL ET FRAIS ASSIMILES (3)					
014	ATTENUATION DE PRODUITS					
015	REVENU MINIMUM D'INSERTION					
016	ALLOCATION PERSONNALISEE D'AUTONOMIE					
017	REVENU DE SOLIDARITE ACTIVE					
65	AUTRES CHARGES DE GESTION COURANTE(sauf 6586) (3)			5,00	5,00	5,00
6586	FRAIS DE FONCTIONNEMENT DES GROUPES D'ELUS					
Total des dépenses de gestion courante		74 024,84		5,00	5,00	5,00
66	CHARGES FINANCIERES	103 600,00		32 800,00	32 800,00	32 800,00
67	CHARGES EXCEPTIONNELLES (3)					
68	DOTATIONS AUX PROVISIONS (3)					
022	DEPENSES IMPREVUES					
Total des dépenses réelles de fonctionnement		177 624,84		32 805,00	32 805,00	32 805,00
023	VIREMENT A LA SECTION D'INVESTISSEMENT (2)					
042	OPERATIONS D'ORDRE DE TRANSFERT ENTRE SECTIONS (2)	96 000,00		800 000,00	800 000,00	800 000,00
043	OPERATIONS D'ORDRE A L'INTERIEUR DE LA SECTION DE FONCTIONNEMENT (2)					
Total des dépenses d'ordre de fonctionnement		96 000,00		800 000,00	800 000,00	800 000,00
TOTAL		273 624,84		832 805,00	832 805,00	832 805,00
+						
D 002 RESULTAT REPORTE OU ANTICIPE						
=						
TOTAL DES DEPENSES DE FONCTIONNEMENT CUMULEES						832 805,00

(1) Voir état I-B pour la comparaison par rapport au budget précédent.

(2) DF 023 = RI 021 ; DI 040 = RF 042 ; RI 040 = DF 042 ; DI 041 = RI 041

(3) Hors dépenses imputées aux chapitres 015, 016 et 017.

II - PRESENTATION GENERALE DU BUDGET	II
EQUILIBRE FINANCIER - SECTION DE FONCTIONNEMENT	A3.2

RECETTES DE FONCTIONNEMENT

Chap.	Libellé	Pour mémoire budget précédent (1)	Restes à réaliser N-1	Propositions du président sur les crédits de l'exercice	Vote de l'assemblée sur les crédits de l'exercice	TOTAL (=RAR+vote)
013	ATTENUATIONS DE CHARGES (4)					
015	REVENU MINIMUM D'INSERTION					
016	ALLOCATION PERSONNALISEE D'AUTONOMIE					
017	REVENU DE SOLIDARITE ACTIVE					
70	PRODUITS DES SERVICES, DU DOMAINE ET VENTES DIVERSES					
73	IMPOTS ET TAXES (sauf 731)					
731	IMPOSITIONS DIRECTES					
74	DOTATIONS, SUBVENTIONS ET PARTICIPATIONS (4)					
75	AUTRES PRODUITS DE GESTION COURANTE (4)					
Total des recettes de gestion courante						
76	PRODUITS FINANCIERS					
77	PRODUITS EXCEPTIONNELS (4)	107 311,00				
78	REPRISES SUR PROVISIONS (4)					
Total des recettes réelles de fonctionnement		107 311,00				

042	OPERATIONS D'ORDRE DE TRANSFERT ENTRE SECTIONS (2)			800 000,00	800 000,00	800 000,00
043	OPERATIONS D'ORDRE A L'INTERIEUR DE LA SECTION DE FONCTIONNEMENT (2)					
Total des recettes d'ordre de fonctionnement				800 000,00	800 000,00	800 000,00

TOTAL	107 311,00		800 000,00	800 000,00	800 000,00
--------------	-------------------	--	-------------------	-------------------	-------------------

+

R 002 RESULTAT REPORTE OU ANTICIPE					248 534,72
---	--	--	--	--	-------------------

=

TOTAL DES RECETTES DE FONCTIONNEMENT CUMULEES					1 048 534,72
--	--	--	--	--	---------------------

Pour information:

AUTOFINANCEMENT PREVISIONNEL DEGAGE AU PROFIT DE LA SECTION D'INVESTISSEMENT (3)	
---	--

Il s'agit, pour un budget voté en équilibre, des ressources propres correspondant à l'excédent des recettes réelles de fonctionnement sur les dépenses réelles de fonctionnement. Il sert à financer le remboursement du capital de la dette et les nouveaux investissements du département.

(1) Voir état I-B pour la comparaison par rapport au budget précédent.

(2) DF 023 = RI 021 ; DI 040 = RF 042 ; RI 040 = DF 042 ; DI 041 = RI 041.

(3) Solde de l'opération DF 023 + DF 042 - RF 042 ou solde de l'opération RI 021+ RI 040 - DI 040.

(4) Hors recettes imputées aux chapitres 015, 016 et 017.

II - PRESENTATION GENERALE DU BUDGET	II
2) BALANCE GENERALE DU BUDGET	B1

DEPENSES D'INVESTISSEMENT (y compris RAR)

INVESTISSEMENT		Opérations réelles(1)	Opérations d'ordre(2)	TOTAL
10	DOTATIONS, FONDS DIVERS ET RESERVES			
13	SUBVENTIONS D'INVESTISSEMENT (7)			
16	EMPRUNTS ET DETTES ASSIMILEES (sauf 1688 non budgétaire)	162 000,00		162 000,00
18	COMPTE DE LIAISON : AFFECTATIONS ET SUBVENTIONS D'EQUIPEMENT (5)			
	TOTAL DES OPERATIONS D'EQUIPEMENT			
20	IMMOBILISATIONS INCORPORELLES (sauf 204)(3)(7)			
204	SUBVENTIONS D'EQUIPEMENT VERSEES (3)(7)			
21	IMMOBILISATIONS CORPORELLES (3)(7)			
22	IMMOBILISATIONS RECUES EN AFFECTATION (3)(7)(6)			
23	IMMOBILISATIONS EN COURS (3)(7)			
010	REVENU MINIMUM D'INSERTION			
018	REVENU DE SOLIDARITE ACTIVE			
192	PLUS OU MOINS-VALUES SUR CESSIONS D'IMMOBILISATIONS (reprises)			
26	PARTICIPATIONS ET CREANCES RATTACHEES A DES PARTICIPATIONS			
27	AUTRES IMMOBILISATIONS FINANCIERES (7)			
28	AMORTISSEMENTS DES IMMOBILISATIONS (REPRISE)			
3...	STOCKS ET EN-COURS			
198	NEUTRALISATION DES AMORTISSEMENTS (reprises)		800 000,00	800 000,00
45	TOTAL DES OPERATIONS POUR COMPTE DE TIERS (4)			
481	CHARGES A REPARTIR SUR PLUSIEURS EXERCICES (reprises)			
020	DEPENSES IMPREVUES			
Dépenses d'investissement - Total		162 000,00	800 000,00	962 000,00

+

D 001 SOLDE D'EXECUTION NEGATIF REPORTE OU ANTICIPE	
--	--

=

TOTAL DES DEPENSES D'INVESTISSEMENT CUMULEES	962 000,00
---	-------------------

DEPENSES DE FONCTIONNEMENT (y compris RAR)

FONCTIONNEMENT		Opérations réelles(1)	Opérations d'ordre(2)	TOTAL
011	CHARGES A CARACTERE GENERAL (8)			
012	CHARGES DE PERSONNEL ET FRAIS ASSIMILES (8)			
014	ATTENUATION DE PRODUITS			
015	REVENU MINIMUM D'INSERTION			
016	ALLOCATION PERSONNALISEE D'AUTONOMIE			
017	REVENU DE SOLIDARITE ACTIVE			
60	ACHATS ET VARIATION DES STOCKS			
65	AUTRES CHARGES DE GESTION COURANTE (8)	5,00		5,00
6586	FRAIS DE FONCTIONNEMENT DES GROUPES D'ELUS			
66	CHARGES FINANCIERES	32 800,00		32 800,00
67	CHARGES EXCEPTIONNELLES (8)			
68	DOTATIONS AUX PROVISIONS (8)		800 000,00	800 000,00
022	DEPENSES IMPREVUES			
023	VIREMENT A LA SECTION D'INVESTISSEMENT			
Dépenses de fonctionnement - Total		32 805,00	800 000,00	832 805,00

+

D 002 RESULTAT REPORTE OU ANTICIPE	
---	--

=

TOTAL DES DEPENSES DE FONCTIONNEMENT CUMULEES	832 805,00
--	-------------------

(1) Y compris les opérations relatives au rattachement et les opérations d'ordre semi-budgétaire

(2) Voir la liste des opérations d'ordre de l'instruction budgétaire et comptable M52.

(3) Hors chapitres programmes.

(4) Seul le total des opérations pour compte de tiers figure sur cet état (voir le détail en III-A5).

(5) A utiliser uniquement dans le cas où le département effectuerait une dotation initiale au profit d'un service public doté de la seule autonomie financière.

(6) A utiliser uniquement dans le cas où le département effectuerait des dépenses sur des biens affectés.

(7) Hors dépenses imputées aux chapitres 010 et 018.

(8) Hors dépenses imputées aux chapitres 015, 016 et 017.

II - PRESENTATION GENERALE DU BUDGET	II
BALANCE GENERALE DU BUDGET	B2

RECETTES D'INVESTISSEMENT (y compris RAR)

INVESTISSEMENT		Opérations réelles(1)	Opérations d'ordre(2)	TOTAL
10	DOTATIONS, FONDS DIVERS ET RESERVES (sauf 1068)			
13	SUBVENTIONS D'INVESTISSEMENT (6)			
16	EMPRUNTS ET DETTES ASSIMILEES(sauf 1688 non budgétaire)			
18	COMPTE DE LIAISON : AFFECTATIONS ET SUBVENTIONS D'EQUIPEMENT (4)			
20	IMMOBILISATIONS INCORPORELLES (sauf 204) (6)			
204	SUBVENTIONS D'EQUIPEMENT VERSEES (6)			
21	IMMOBILISATIONS CORPORELLES (6)			
22	IMMOBILISATIONS RECUES EN AFFECTATION (6)(5)			
23	IMMOBILISATIONS EN COURS (6)			
26	PARTICIPATIONS ET CREANCES RATTACHEES A DES PARTICIPATIONS			
27	AUTRES IMMOBILISATIONS FINANCIERES (6)			
010	REVENU MINIMUM D'INSERTION			
192	PLUS OU MOINS-VALUES SUR CESSIONS D'IMMOBILISATIONS			
018	REVENU DE SOLIDARITE ACTIVE			
3...	STOCKS ET EN-COURS			
28	AMORTISSEMENTS DES IMMOBILISATIONS		800 000,00	800 000,00
45	OPERATIONS POUR COMPTE DE TIERS (3)			
481	CHARGES A REPARTIR SUR PLUSIEURS EXERCICES			
021	VIREMENT DE LA SECTION DE FONCTIONNEMENT			
024	PRODUIT DES CESSIONS D'IMMOBILISATIONS			
Recettes d'investissement - Total			800 000,00	800 000,00

+

R 001 SOLDE D'EXECUTION POSITIF REPORTE OU ANTICIPE	1 828 167,79
--	---------------------

+

R 1068 AFFECTATION DU RESULTAT	
---------------------------------------	--

=

TOTAL DES RECETTES D'INVESTISSEMENT CUMULEES	2 628 167,79
---	---------------------

RECETTES DE FONCTIONNEMENT (y compris RAR)

FONCTIONNEMENT		Opérations réelles(1)	Opérations d'ordre(2)	TOTAL
013	ATTENUATIONS DE CHARGES (7)			
015	REVENU MINIMUM D'INSERTION			
016	ALLOCATION PERSONNALISEE D'AUTONOMIE			
017	REVENU DE SOLIDARITE ACTIVE			
70	PRODUITS DES SERVICES, DU DOMAINE ET VENTES DIVERSES			
71	PRODUCTION STOCKEE(ou déstockage)			
72	TRAVAUX EN REGIE			
73	IMPOTS ET TAXES (sauf 731)			
731	IMPOSITIONS DIRECTES			
74	DOTATIONS, SUBVENTIONS ET PARTICIPATIONS (7)			
75	AUTRES PRODUITS D'ACTIVITES (7)			
76	PRODUITS FINANCIERS			
77	PRODUITS EXCEPTIONNELS (7)		800 000,00	800 000,00
78	REPRISE SUR AMORTISSEMENTS ET PROVISIONS (7)			
79	TRANSFERTS DE CHARGES			
Recettes de fonctionnement - Total			800 000,00	800 000,00

+

R 002 RESULTAT REPORTE OU ANTICIPE	248 534,72
---	-------------------

=

TOTAL DES RECETTES DE FONCTIONNEMENT CUMULEES	1 048 534,72
--	---------------------

(1) Y compris les opérations relatives au rattachement et les opérations d'ordre semi-budgétaire

(2) Voir la liste des opérations d'ordre de l'instruction budgétaire et comptable M52.

(3) Seul le total des opérations pour compte de tiers figure sur cet état (voir le détail en III-A5).

(4) A utiliser uniquement dans le cas où le département effectuerait une dotation initiale au profit d'un service public doté de la seule autonomie financière.

(5) A utiliser uniquement dans le cas où le département effectuerait des dépenses sur des biens affectés.

(6) Hors recettes imputées aux chapitres 010 et 018.

(7) Hors recettes imputées aux chapitres 015, 016 et 017.

III - VOTE DU BUDGET	III
SECTION D'INVESTISSEMENT - VUE D'ENSEMBLE	A

DEPENSES

Nature	Pour mémoire budget précédent (1)	RAR N-1 I	Propositions du Président sur les crédits de l'exercice	Vote de l'assemblée sur les crédits de l'exercice (2) II	Pour Information Crédits gérés dans le cadre d'une AP	Pour Information Crédits gérés hors AP	TOTAL (RAR+Vote) III = I+II
TOTAL	1 450 000,00		962 000,00	962 000,00		962 000,00	962 000,00
Dépenses des équipements départementaux (total) (détail de III-A1.1 à III-A1.5)	20 000,00						
- Non individualisées en programmes d'équipement (détail en III-A1.1) - Individualisées en programmes d'équipement (liste des programmes en III-A1.3, détail en III-A1.4 et en III-A1.5) - 010 Revenu minimum d'insertion (détail en III-A1.2) - 018 Revenu de solidarité active (détail en III-A1.2)	20 000,00						
Dépenses des équipements non départementaux (détail en III-A2)							
Dépenses financières (détail en III-A3)	1 430 000,00		162 000,00	162 000,00		162 000,00	162 000,00
Opérations pour compte de tiers (détail en III-A5)							
<i>040 Opérations ordre transfert entre sections (détail en III-A6)</i>			<i>800 000,00</i>	<i>800 000,00</i>		<i>800 000,00</i>	<i>800 000,00</i>
<i>041 Opérations patrimoniales (détail en III-A7)</i>							

D001 Solde d'exécution négatif reporté ou anticipé (3)	
---	--

Total des dépenses d'investissement cumulées	962 000,00
---	-------------------

(1) Voir état I-B pour le contenu du budget précédent

(2) Il s'agit des nouveaux crédits votés lors de la présente délibération, hors RAR.

(3) Le solde d'exécution reporté est le résultat constaté de l'exercice précédent qui fait l'objet d'un report et non d'un vote de l'assemblée délibérante.

III - VOTE DU BUDGET	III
SECTION D'INVESTISSEMENT - VUE D'ENSEMBLE	A

RECETTES

Nature	Pour mémoire budget précédent (1)	RAR N-1 I	Propositions du Président sur les crédits de l'exercice	Vote de l'assemblée sur les crédits de l'exercice (2) II	TOTAL (RAR+Vote) III = I+II
TOTAL	2 196 000,00		800 000,00	800 000,00	800 000,00
Recettes des équipements départementaux (total) (détail de III-A4.1)					
- 010 Revenu minimum d'insertion (détail en III-A4.2)					
- 018 Revenu de solidarité active (détail en III-A4.2)					
Opérations pour compte de tiers (détail en III-A5)					
Recettes financières (détail en III-A4.3)(sauf 1068)	2 100 000,00				
040 Opérations d'ordre de transfert entre sections (détail en III-A6)	96 000,00		800 000,00	800 000,00	800 000,00
041 Opérations patrimoniales (détail en III-A7)					
021 Virement de la section de fonctionnement					

R001 Solde d'exécution positif reporté ou anticipé (3)	1 828 167,79
---	---------------------

Affectation au compte 1068 (4)

Total des recettes d'investissement cumulées	2 628 167,79
---	---------------------

(1) Voir état I-B pour le contenu du budget précédent

(2) Il s'agit des nouveaux crédits votés lors de la présente délibération, hors RAR.

(3) Le solde d'exécution reporté est le résultat constaté de l'exercice précédent qui fait l'objet d'un report et non d'un vote de l'assemblée délibérante.

(4) Le montant inscrit doit être conforme à la délibération d'affectation du résultat. Ce montant ne fait donc pas l'objet d'un nouveau vote.

III - VOTE DU BUDGET	III
SECTION D'INVESTISSEMENT Equipements départementaux - Dépenses non individualisées	A1.1

DEPENSES NON INDIVIDUALISEES EN PROGRAMMES D'EQUIPEMENT (hors RMI et RSA)

Chap./ Art.(1)	Libellé	Pour mémoire budget précédent	RAR N-1	Propositions du Président sur les crédits de l'exercice	Vote de l'assemblée sur les crédits de l'exercice (2)	Pour Information	
						Crédits gérés dans le cadre d'une AP	Crédits gérés hors AP
TOTAL		20 000,00					
20	IMMOBILISATIONS INCORPORELLES (sauf 204)						
21	IMMOBILISATIONS CORPORELLES						
22	IMMOBILISATIONS RECUES EN AFFECTATION						
23	IMMOBILISATIONS EN COURS	20 000,00					
238	AVANCES VERSEES SUR COMMANDES IMMOB. CORPORELLES	20 000,00					

(1) Détailler les articles conformément au plan de comptes

III - VOTE DU BUDGET	III
SECTION D'INVESTISSEMENT Equipements départementaux - RMI / RSA - Dépenses	A1.2

RMI DEPENSES

Chap./ Art.(1)	Libellé	Pour mémoire budget précédent	RAR N-1	Propositions du Président sur les crédits de l'exercice	Vote de l'assemblée sur les crédits de l'exercice (2)	Pour Information	
						Crédits gérés dans le cadre d'une AP	Crédits gérés hors AP
010	REVENU MINIMUM D'INSERTION						

(1) Détailler les articles conformément au plan de comptes

RSA DEPENSES

Chap./ Art.(1)	Libellé	Pour mémoire budget précédent	RAR N-1	Propositions du Président sur les crédits de l'exercice	Vote de l'assemblée sur les crédits de l'exercice (2)	Pour Information	
						Crédits gérés dans le cadre d'une AP	Crédits gérés hors AP
018	REVENU DE SOLIDARITE ACTIVE						

(1) Détailler les articles conformément au plan de comptes

III - VOTE DU BUDGET	III
SECTION D'INVESTISSEMENT	
EQUIPEMENTS DEPARTEMENTAUX - VUE D'ENSEMBLE DES PROGRAMMES D'EQUIPEMENT	A1.3

Vue d'ensemble des chapitres de programmes d'équipement (1)

Chap./ Art.(1)	Libellé du programme	N° AP (2)	Pour mémoire budget précédent	RAR N-1	Propositions du Président sur les crédits de l'exercice	Vote de l'assemblée sur les crédits de l'exercice (2)	Pour Information	
							Crédits gérés dans le cadre d'une AP	Crédits gérés hors AP
TOTAL								

(1) Les programmes d'équipement afférents ou non à une AP sont présentés individuellement en détail en III-A1.4 et en III-A1.5.

(2) Colonne à renseigner uniquement lorsque le programme d'équipement est afférent à une AP.

III - VOTE DU BUDGET	III
SECTION D'INVESTSSEMENT - EQUIPEMENTS DEPARTEMENTAUX[...]	A 1.4

CHAPITRE DE PROGRAMME D'EQUIPEMENT N° :... (1)

LIBELLE :...

AFFERENT A L'AUTORISATION DE PROGRAMME :

DEPENSES

Chap/Art.(1)	Libellé	AP votée y compris ajustement	Réalisations cumulées au 1/1/N	RAR N-1	Propositions du président	Vote de l'assemblée
DEPENSES						
20	Immobilisations incorporelles (sauf 204)					
...						
21	Immobilisations corporelles					
...						
22	Immobilisations reçues en affectation					
...						
23	Immobilisations en cours					
...						

FINANCEMENT EXTERNE (pour information)(facultatif)

Chap/Art.(1)	Libellé	Réalisations cumulées affectées au programme au 1/1/N	RAR N-1	Propositions du président	Vote de l'assemblée
TOTAL RECETTES AFFECTEES (3)					
13	Subvention d'investissement (sauf 138)				
...					
16	Emprunts et dettes assimilées (4)				
...					
20	Immobilisations incorporelles (auf 204)				
...					
21	Immobilisations corporelles				
...					
22	Immobilisations reçues en affectation				
...					
23	Immobilisations en cours				
...					

Solde = (c+d)-(a+b)	
----------------------------	--

(1) Détailler les articles utilisés conformément au plan de comptes.

(2) Indiquer le signe algébrique

(3) Exceptionnellement, les comptes 20, 21, 22 et 23 sont en recettes réelles en cas de réduction ou d'annulation de mandats donnant lieu à reversement.

(4) Sauf 165, 166 et 16449.

III - VOTE DU BUDGET	III
SECTION D'INVESTSSEMENT - EQUIPEMENTS DEPARTEMENTAUX[...]	A 1.5

CHAPITRE DE PROGRAMME D'EQUIPEMENT N° (1)
LIBELLE :...
NON COMPRIS DANS UNE AUTORISATION DE PROGRAMME

DEPENSES

Chap/Art.(1)	Libellé	AP votée y compris ajustement	Réalisations cumulées au 1/1/N	RAR N-1	Propositions du président	Vote de l'assemblée
DEPENSES						
20	Immobilisations incorporelles (sauf 204)					
...						
21	Immobilisations corporelles					
...						
22	Immobilisations reçues en affectation					
...						
23	Immobilisations en cours					
...						

FINANCEMENT EXTERNE (pour information)(facultatif)

Chap/Art.(1)	Libellé	Réalisations cumulées affectées au programme au 1/1/N	RAR N-1	Propositions du président	Vote de l'assemblée
TOTAL RECETTES AFFECTEES (3)					
13	Subvention d'investissement (sauf 138)				
...					
16	Emprunts et dettes assimilées (4)				
...					
20	Immobilisations incorporelles (auf 204)				
...					
21	Immobilisations corporelles				
...					
22	Immobilisations reçues en affectation				
...					
23	Immobilisations en cours				
...					

Solde = (c+d)-(a+b)	
----------------------------	--

(1) Détailler les articles utilisés conformément au plan de comptes.

(2) Indiquer le signe algébrique

(3) Exceptionnellement, les comptes 20, 21, 22 et 23 sont en recettes réelles en cas de réduction ou d'annulation de mandats donnant lieu à reversement.

(4) Sauf 165, 166 et 16449.

III - VOTE DU BUDGET	III
SECTION D'INVESTISSEMENT EQUIPEMENTS NON DEPARTEMENTAUX - DEPENSES	A2

SUBVENTIONS D'EQUIPEMENT A VERSER (hors RMI et RSA)

Chap./ Art.(1)	Libellé	Pour mémoire budget précédent	RAR N-1	Propositions du Président	Vote de l'assemblée
204	Subventions d'équipement versées (2)				

(1) Détailler les articles utilisés conformément au plan de comptes

(2) Dépenses relatives au compte 204 sauf celles relatives au RMI et au RSA (voir état III-A1.2).

III - VOTE DU BUDGET	III
SECTION D'INVESTISSEMENT - DEPENSES FINANCIERES	A3

Dépenses financières

Chap./ Art.(1)	Libellé	Pour mémoire budget précédent	RAR N-1	Propositions du Président	Vote de l'assemblée
DEPENSES TOTALES		1 430 000,00		162 000,00	162 000,00
10	Dotations, fonds divers et réserves				
13	Subventions d'investissement				
16	Emprunts et dettes assimilées	1 361 700,00		162 000,00	162 000,00
1641	EMPRUNTS EN EUROS	1 236 700,00		37 000,00	37 000,00
16441	OPERATIONS AFFERENTES A L'EMPRUNT	125 000,00		125 000,00	125 000,00
18	Compte de liaison : affectation (BA, régie)				
26	Participations et créances rattachées				
27	Autres immobilisations financières				
020	Dépenses imprévues	68 300,00			

(1) Détailler les articles utilisés conformément au plan de comptes

III - VOTE DU BUDGET	III
SECTION D'INVESTISSEMENT - RECETTES D'EQUIPEMENT	A4.1

RECETTES D'EQUIPEMENT - Détail des chapitres
Financement des équipements départementaux et non départementaux (hors RMI et RSA)

Chap./ Art.(1)	Libellé	Pour mémoire budget précédent	RAR N-1	Propositions du Président	Vote de l'assemblée
TOTAL					
13	Subventions d'investissement (sauf 138)				
16	Emprunts et dettes assimilées (3)				
20	Immobilisations incorporelles (2)				
204	Subventions d'équipement versées (2)				
21	Immobilisations corporelles (2)				
22	Immobilisations reçues en affectation (2)				
23	Immobilisations en cours (2)				

(1) Détailler les articles utilisés conformément au plan de comptes

(2) Exceptionnellement, les comptes 20, 204, 21, 22 et 23 sont en recettes réelles en cas de réduction ou d'annulation de mandats donnant lieu à reversement.

(3) Sauf 165, 166 et 16449.

III - VOTE DU BUDGET	III
SECTION D'INVESTISSEMENT RMI/RSA - RECETTES	A4.2

RECETTES RMI

Chap./ Art.(1)	Libellé	Pour mémoire budget précédent	RAR N-1	Propositions du Président	Vote de l'assemblée
010	REVENU MINIMUM D'INSERTION				

(1)Détailler les articles conformément au plan de comptes

RECETTES RSA

Chap./ Art.(1)	Libellé	Pour mémoire budget précédent	RAR N-1	Propositions du Président	Vote de l'assemblée
018	REVENU DE SOLIDARITE ACTIVE				

(1)Détailler les articles conformément au plan de comptes

III - VOTE DU BUDGET	III
SECTION D'INVESTISSEMENT - RECETTES FINANCIERES	A4.3

Recettes financières

Chap./ Art.(1)	Libellé	Pour mémoire budget précédent	RAR N-1	Propositions du Président	Vote de l'assemblée
TOTAL		2 165 608,49			
10	Dotations, fonds divers et réserves	65 608,49			
1068	EXCEDENTS DE FONCTIONNEMENT CAPITALISES	65 608,49			
138	Autres subventions d'invest. non transf.				
16	Emprunts et dettes assimilées				
18	Compte de liaison : affectation (BA, régie)				
26	Participations et créances rattachées				
27	Autres immobilisations financières				
024	Produits de cessions d'immobilisations	2 100 000,00			

(1) Détailler les articles utilisés conformément au plan de comptes

III - VOTE DU BUDGET	III
SECTION D'INVESTISSEMENT - OPERATIONS POUR LE COMPTE DE TIERS	A5

RECAPITULATIF DES OPERATIONS POUR LE COMPTE DE TIERS (1)

Chap./ Art.(4)	Libellé	Pour mémoire réalisations cumulées de l'opération au 01/01/N (2)	RAR N-1	Propositions du Président	Vote de l'assemblée
	TOTAL DEPENSES (3)(4)				
	TOTAL RECETTES (3)(4)				

(1) Voir le détail des opérations pour compte de tiers en annexe en IV-B5.

(2) Ensemble des réalisations connues à la date de vote.

(3) Les recettes sont égales aux dépenses de chaque opération sous mandat. Pour les opérations gérées sur plusieurs années, l'opération peut être déséquilibrée au titre d'un exercice. Toutefois cette opération doit être équilibrée à sa clôture.

(4) Présenter une ligne par opération pour compte de tiers

III - VOTE DU BUDGET	III
SECTION D'INVESTISSEMENT	
OPERATIONS D'ORDRE DE TRANSFERT ENTRE SECTIONS	A6

Chap./Art .(1)	Libellé	Pour mémoire budget précédent	Propositions du Président	Vote de l'assemblée
040	DEPENSES (2)		800 000,00	800 000,00
192	PLUS OU MOINS-VALUES SUR CESSIONS D'IMMOBILISATIONS			
198	NEUTRALISATION DES AMORTISSEMENTS		800 000,00	800 000,00
040	RECETTES (2)	96 000,00	800 000,00	800 000,00
2115	TERRAINS BATIS			
21318	AUTRES BATIMENTS PUBLICS			
2804142	BATIMENTS ET INSTALLATIONS	12 300,00	36 650,00	36 650,00
280422	BATIMENTS ET INSTALLATIONS	83 500,00	763 350,00	763 350,00
281318	AMORTISSEMENT DES AUTRES BATIMENTS PUBLICS	200,00		

(1) Détailler les articles utilisés conformément au plan de comptes.

(2) DI 040 = RF 042 ; RI 040 = DF 042.

III - VOTE DU BUDGET	III
SECTION D'INVESTISSEMENT - OPERATIONS PATRIMONIALES	A7

Chap./ Art.(1)	Libellé	Pour mémoire budget précédent	Propositions du Président	Vote de l'assemblée
041	<i>DEPENSES (2)</i>			
041	<i>RECETTES (2)</i>			

(1) Détailler les articles utilisés conformément au plan de comptes.

(2) Les dépenses sont égales aux recettes.

III - VOTE DU BUDGET	III
SECTION DE FONCTIONNEMENT - VUE D'ENSEMBLE	B

DEPENSES

Chap.	Libellé	Pour mémoire budget précédent (1)	RAR N-1	Propositions du président sur les crédits de l'exercice	Vote de l'assemblée sur les crédits de l'exercice(2)	Pour information Crédits gérés dans le cadre d'une AE	Pour information Crédits gérés hors AE	TOTAL (RAR N-1 + Vote)
DEPENSES DE L'EXERCICE (Détail en III-B1)		273 624,84		832 805,00	832 805,00		832 805,00	832 805,00
011	CHARGES A CARACTERE GENERAL (4)	74 024,84						
012	CHARGES DE PERSONNEL ET FRAIS ASSIMILES (4)							
014	ATTENUATION DE PRODUITS							
015	REVENU MINIMUM D'INSERTION							
016	ALLOCATION PERSONNALISEE D'AUTONOMIE							
017	REVENU DE SOLIDARITE ACTIVE							
65	AUTRES CHARGES DE GESTION COURANTE (4)			5,00	5,00		5,00	5,00
6586	FRAIS DE FONCTIONNEMENT DES GROUPES D'ELUS							
66	CHARGES FINANCIERES	103 600,00		32 800,00	32 800,00		32 800,00	32 800,00
67	CHARGES EXCEPTIONNELLES (4)							
68	DOTATIONS AUX PROVISIONS (4)							
022	DEPENSES IMPREVUES							
023	VIREMENT A LA SECTION D'INVESTISSEMENT							
042	OPERATIONS D'ORDRE DE TRANSFERT ENTRE SECTIONS	96 000,00		800 000,00	800 000,00		800 000,00	800 000,00
043	OPERATIONS D'ORDRE A L'INTERIEUR DE LA SECTION DE FONCTIONNEMENT							

D002 Résultat reporté ou anticipé (3)
--

Total des dépenses de fonctionnement cumulées	832 805,00
--	-------------------

(1) Voir état I-B pour le contenu du budget précédent.

(2) Il s'agit des nouveaux crédits votés lors de la présente délibération, hors RAR.

(3) Inscrire en cas de reprise des résultats de l'exercice précédent (après vote du compte administratif) ou si reprise anticipée des résultats.

(4) Hors dépenses imputées aux chapitres 015, 016 et 017.

III - VOTE DU BUDGET	III
SECTION DE FONCTIONNEMENT - VUE D'ENSEMBLE	B

RECETTES

Chap.	Libellé	Pour mémoire budget précédent (1)	RAR N-1	Propositions du président sur les crédits de l'exercice	Vote de l'assemblée sur les crédits de l'exercice(2)	TOTAL (RAR N-1 + Vote)
RECETTES DE L'EXERCICE (Détail en III-B2)		107 311,00		800 000,00	800 000,00	800 000,00
70	PRODUITS DES SERVICES, DU DOMAINE ET VENTES DIVERSES					
73	IMPOTS ET TAXES					
731	IMPOSITIONS DIRECTES					
74	DOTATIONS, SUBVENTIONS ET PARTICIPATIONS (4)					
75	AUTRES PRODUITS DE GESTION COURANTE (4)					
013	ATTENUATIONS DE CHARGES (4)					
015	REVENU MINIMUM D'INSERTION					
016	ALLOCATION PERSONNALISEE D'AUTONOMIE					
017	REVENU DE SOLIDARITE ACTIVE					
76	PRODUITS FINANCIERS					
77	PRODUITS EXCEPTIONNELS (4)	107 311,00				
78	REPRISES SUR PROVISIONS (4)					
042	OPERATIONS D'ORDRE DE TRANSFERT ENTRE SECTIONS			800 000,00	800 000,00	800 000,00
043	OPERATIONS D'ORDRE A L'INTERIEUR DE LA SECTION DE FONCTIONNEMENT					

R002 Résultat reporté ou anticipé (3)	248 534,72
--	-------------------

Total des recettes de fonctionnement cumulées	1 048 534,72
--	---------------------

(1) Voir état I-B pour le contenu du budget précédent.

(2) Il s'agit des nouveaux crédits votés lors de la présente délibération, hors RAR.

(3) Inscrire en cas de reprise des résultats de l'exercice précédent (après vote du compte administratif) ou si reprise anticipée des résultats.

(4) Hors recettes imputées aux chapitres 015, 016 et 017.

III - VOTE DU BUDGET	III
SECTION DE FONCTIONNEMENT - DEPENSES - DETAIL PAR ARTICLE	B1

OPERATIONS REELLES - GESTION DES SERVICES DEPARTEMENTAUX

Chap./ Art.(1)	Libellé	Pour mémoire budget précédent	RAR N-1	Propositions du Président	Vote de l'assemblée
011	CHARGES A CARACTERE GENERAL (3)	74 024,84			
62268	AUTRES HONORAIRES, CONSEILS...	10 024,84			
6227	FRAIS D'ACTE ET DE CONTENTIEUX	10 000,00			
63512	TAXES FONCIERES	54 000,00			
012	CHARGES DE PERSONNEL ET FRAIS ASSIMILES (2)(3)				
014	ATTENUATION DE PRODUITS				
015	REVENU MINIMUM D'INSERTION				
016	ALLOCATION PERSONNALISEE D'AUTONOMIE				
017	REVENU DE SOLIDARITE ACTIVE				
65	AUTRES CHARGES DE GESTION COURANTE (sauf 6586)(3)			5,00	5,00
65888	AUTRES			5,00	5,00
6586	FRAIS DE FONCTIONNEMENT DES GROUPES D'ELUS				
	TOTAL DEPENSES DE GESTION DES SERVICES	74 024,84		5,00	5,00
	A = (011 + 012 + 014 + 015 + 016 + 017 + 65 + 6586)				

(1) Détailler les articles utilisés conformément au plan de comptes.

(2) Conformément à l'article L. 3312-4 du CGCT, les dépenses de frais de personnel sont exclues des autorisations d'engagement.

(3) Hors dépenses imputées aux chapitres 015, 016 et 017.

III - VOTE DU BUDGET	III
SECTION DE FONCTIONNEMENT - DEPENSES - DETAIL PAR ARTICLE	B1

GESTION DES SERVICES DEPARTEMENTAUX - CHARGES FINANCIERES ET EXCEPTIONNELLES - OPERATIONS D'ORDRE

Chap./ Art.(1)	Libellé	Pour mémoire budget précédent	RAR N-1	Propositions du Président	Vote de l'assemblée
66	CHARGES FINANCIERES(B)	103 600,00		32 800,00	32 800,00
66111	INTERETS REGLES A L'ECHANCE	37 000,00		33 000,00	33 000,00
66112	INTERETS - RATTACHEMENT DES ICNE	-400,00		-200,00	-200,00
6688	AUTRES CHARGES FINANCIERES	67 000,00			
67	CHARGES EXCEPTIONNELLES(C)(3)				
68	DOTATIONS AUX PROVISIONS(D)(3)				
022	DEPENSES IMPREVUES(E)				
	TOTAL DES DEPENSES REELLES	177 624,84		32 805,00	32 805,00
	= A + B + C + D + E				

023	VIREMENT A LA SECTION D'INVESTISSEMENT				
042	OPERATIONS D'ORDRE DE TRANSFERT ENTRE SECTIONS (2)	96 000,00		800 000,00	800 000,00
675	VALEURS COMPTABLES DES IMMOBILISATIONS CEDEES				
6811	DOTATIONS AUX AMORTISSEMENTS DES IMMOBILISATIONS INCORPORELLES ET CORPORELLES	96 000,00		800 000,00	800 000,00
043	OPERATIONS D'ORDRE A L'INTERIEUR DE LA SECTION DE FONCTIONNEMENT (2)				
	TOTAL DES DEPENSES D'ORDRE	96 000,00		800 000,00	800 000,00

TOTAL DES DEPENSES DE FONCTIONNEMENT DE L'EXERCICE (= Total des opérations réelles et d'ordre)	273 624,84		832 805,00	832 805,00
---	-------------------	--	-------------------	-------------------

002 DEFICIT DE FONCTIONNEMENT REPORTE	
--	--

TOTAL DES DEPENSES DE FONCTIONNEMENT CUMULEES	832 805,00
--	-------------------

- (1) Détailler les articles utilisés conformément au plan de comptes.
(2) Cf. définitions du chapitre des opérations d'ordre, DF 042 = RI 040.
(3) Hors dépenses imputées aux chapitres 015, 016 et 017.

Détail du calcul des ICNE au compte 66112 (4)

Montant des ICNE de l'exercice	
Montant des ICNE de l'exercice N-1	
= Différence ICNE N - ICNE N-1	

- (4) Si le montant des ICNE de l'exercice est inférieur au montant de l'exercice N-1, le montant du compte 66112 sera négatif.

III - VOTE DU BUDGET	III
SECTION DE FONCTIONNEMENT - RECETTES - DETAIL PAR ARTICLE	B2

GESTION DES SERVICES DEPARTEMENTAUX

Chap./ Art.(1)	Libellé(1)	Pour mémoire budget précédent	RAR N-1	Propositions du Président	Vote de l'assemblée
70	PRODUITS DES SERVICES, DU DOMAINE ET VENTES DIVERSES				
73	IMPOTS ET TAXES				
731	IMPOSITIONS DIRECTES				
74	DOTATIONS, SUBVENTIONS ET PARTICIPATIONS (3)				
75	AUTRES PRODUITS DE GESTION COURANTE (3)				
752	REVENUS DES IMMEUBLES				
013	ATTENUATIONS DE CHARGES (3)				
015	REVENU MINIMUM D'INSERTION				
016	ALLOCATION PERSONNALISEE D'AUTONOMIE				
017	REVENU DE SOLIDARITE ACTIVE				
	TOTAL GESTION DES SERVICES (A) = (70+73+731+74+75+013+015+016+017)				

(1) Détailler les articles utilisés conformément au plan de comptes.

(2) Hors recettes imputées aux chapitres 015, 016 et 017.

Détail du calcul de la taxe départementale de publicité foncière pour les départements dits « surfiscalisés » (compte 7321) (3)

Montant brut
Compensation
Montant net

(3) Destiné à retracer le prélèvement de la part non départementale de la taxe.

III - VOTE DU BUDGET	III
SECTION DE FONCTIONNEMENT - RECETTES - DETAIL PAR ARTICLE	B2

GESTION DES SERVICES DEPARTEMENTAUX - PRODUITS FINANCIERS ET EXCEPTIONNELS - OPERATIONS D'ORDRE

Chap./ Art.(1)	Libellé	Pour mémoire budget précédent	RAR N-1	Propositions du Président	Vote de l'assemblée
76	PRODUITS FINANCIERS (B)				
77	PRODUITS EXCEPTIONNELS (C)(3)	107 311,00			
775	PRODUITS DES CESSIONS D'IMMOBILISATIONS				
7788	AUTRES PRODUITS EXCEPTIONNELS	107 311,00			
78	REPRISES SUR PROVISIONS (D)(3)				
	TOTAL DES RECETTES REELLES = A + B + C + D	107 311,00			

042	OPERATIONS D'ORDRE DE TRANSFERT ENTRE SECTIONS (2)			800 000,00	800 000,00
7761	DIFFERENCES SUR REALISATIONS (NEGATIVES) REPRISES AU COMPTE DE RESULTAT				
7768	NEUTRALISATION DES AMORTISSEMENTS			800 000,00	800 000,00
043	OPERATIONS D'ORDRE A L'INTERIEUR DE LA SECTION DE FONCTIONNEMENT (2)				
	TOTAL DES RECETTES D'ORDRE			800 000,00	800 000,00

TOTAL DES RECETTES DE FONCTIONNEMENT DE L'EXERCICE (= Total des opérations réelles et d'ordre)		107 311,00		800 000,00	800 000,00
--	--	-------------------	--	-------------------	-------------------

R002 RESULTAT REPORTE				248 534,72
------------------------------	--	--	--	-------------------

TOTAL DES RECETTES DE FONCTIONNEMENT CUMULEES				1 048 534,72
--	--	--	--	---------------------

- (1) Détailler les articles utilisés conformément au plan de comptes.
(2) Cf. définitions du chapitre des opérations d'ordre, RF 042 = DI 040.
(3) Hors recettes imputées aux chapitres 015, 016 et 017.

Détail du calcul des ICNE au compte 7622 (4)

Montant des ICNE de l'exercice	
Montant des ICNE de l'exercice N-1	
= Différence ICNE N - ICNE N-1	

- (4) Si le montant des ICNE de l'exercice est inférieur au montant de l'exercice N-1, le montant du compte 7622 sera négatif.

IV - ANNEXES	IV
PRESENTATION CROISEE PAR FONCTION - VUE D'ENSEMBLE	A1

Libellé	01 OPERATIONS NON VENTILABLES	0 SERVICES GENERAUX	1 SECURITE	2 ENSEIGNEMENT	3 CULTURE, VIE SOCIALE, JEUNESSE, SPORTS ET LOISIRS	4 PREVENTION MEDICO- SOCIALE	5 ACTION SOCIALE (hors RMI,RSA,APA)
---------	--	---------------------------	---------------	-------------------	--	---------------------------------------	--

INVESTISSEMENT

DEPENSES							
Dépenses réelles							
Equipements départementaux							
Equipements non départementaux (c/204)							
Opérations financières							
Dépenses d'ordre							
Total dépenses de l'exercice							
RAR N-1 et reports							
Total cumulé dépenses d'investissement							

RECETTES

Total recettes de l'exercice							
RAR N-1 et reports							
Total cumulé recettes d'investissement							

FONCTIONNEMENT

DEPENSES							
Total dépenses de l'exercice							
RAR N-1 et reports							
Total cumulé dépenses de fonctionnement							

RECETTES

Total recettes de l'exercice							
RAR N-1 et reports							
Total cumulé recettes de fonctionnement							

	IV - ANNEXES							IV
P	PRESENTATION CROISEE PAR FONCTION - VUE D'ENSEMBLE							A1
Libellé	5-4	5-5	5-6	6	7	8	9	TOTAL
	REVENU MINIMUM D'INSERTION	PERSONNES DEPENDANTES (APA)	REVENU DE SOLIDARITE ACTIVE	RESEAUX ET INFRASTRUCTURES	AMENAGEMENT ET ENVIRONNEMENT	TRANSPORTS	DEVELOPPEMENT ECONOMIQUE	
INVESTISSEMENT								
DEPENSES								
Dépenses réelles							162 000,00	162 000,00
Equipements départementaux								
Equipements non départementaux (c/204)								
Opérations financières							162 000,00	162 000,00
Dépenses d'ordre							800 000,00	800 000,00
Total dépenses de l'exercice							962 000,00	962 000,00
RAR N-1 et reports								
Total cumulé dépenses d'investissement							962 000,00	962 000,00
RECETTES								
Total recettes de l'exercice							2 628 167,79	2 628 167,79
RAR N-1 et reports								
Total cumulé recettes d'investissement							2 628 167,79	2 628 167,79
FONCTIONNEMENT								
DEPENSES								
Total dépenses de l'exercice							832 805,00	832 805,00
RAR N-1 et reports								
Total cumulé dépenses de fonctionnement							832 805,00	832 805,00
RECETTES								
Total recettes de l'exercice							1 048 534,72	1 048 534,72
RAR N-1 et reports								
Total cumulé recettes de fonctionnement							1 048 534,72	1 048 534,72

IV - ANNEXES	IV
PRESENTATION CROISEE PAR FONCTION - VUE D'ENSEMBLE	A1

Art.	Libellé	01	0	1	2	3	4	5
(1)		OPERATIONS NON VENTILABLES	SERVICES GENERAUX	SECURITE	ENSEIGNEMENT	CULTURE, VIE SOCIALE, JEUNESSE, SPORTS ET LOISIRS	PREVENTION MEDICO-SOCIALE	ACTION SOCIALE (hors RMI,RSA,APA)

INVESTISSEMENT

DEPENSES

Total dépenses d'investissement								
Dépenses réelles								
164	EMPRUNTS AUPRES DES ETABLISSEMENTS DE CREDIT							
<i>Dépenses d'ordre</i>								
<i>Opérations d'ordre entre section</i>								
198	NEUTRALISATION DES AMORTISSEMENTS							
<i>Opérations patrimoniales</i>								

RECETTES

Total recettes d'investissement								
Recettes réelles								
001	SOLDE D'EXECUTION D'INVESTISSEMENT REPORTE							
<i>Recettes d'ordre</i>								
021	Virement de la section de fonctionnement							
<i>Opérations d'ordre entre section</i>								
280								
<i>Opérations patrimoniales</i>								

FONCTIONNEMENT

DEPENSES

Total dépenses de fonctionnement								
Dépenses réelles								
658	CHARGES DIVERSES DE GESTION COURANTE							
661	CHARGES D'INTERETS							
<i>Dépenses d'ordre</i>								
023	Virement à la section d'investissement							
<i>Opérations d'ordre entre section</i>								
681	DOTATIONS AUX AMORTISSEMENTS ET AUX PROVISIONS							
<i>Opérations d'ordre à l'intérieur de la section</i>								

RECETTES

Total recettes de fonctionnement								
Recettes réelles								

IV - ANNEXES	IV
PRESENTATION CROISEE PAR FONCTION - VUE D'ENSEMBLE	A1

Art.		5-4	5-5	5-6	6	7	8	9	TOTAL
(1)	Libellé	REVENU MINIMUM D'INSERTION	PERSONNES DEPENDANTES (APA)	REVENU DE SOLIDARITE ACTIVE	RESEAUX ET INFRASTRUCTURES	AMENAGEMENT ET ENVIRONNEMENT	TRANSPORTS	DEVELOPPEMENT ECONOMIQUE	

INVESTISSEMENT

DEPENSES

Total dépenses d'investissement								962 000,00	962 000,00
Dépenses réelles								162 000,00	162 000,00
164	EMPRUNTS AUPRES DES ETABLISSEMENTS DE CREDIT							162 000,00	162 000,00
<i>Dépenses d'ordre</i>								800 000,00	800 000,00
<i>Opérations d'ordre entre section</i>								800 000,00	800 000,00
198	NEUTRALISATION DES AMORTISSEMENTS							800 000,00	800 000,00
<i>Opérations patrimoniales</i>									

RECETTES

Total recettes d'investissement								2 628 167,79	2 628 167,79
Recettes réelles								1 828 167,79	1 828 167,79
001	SOLDE D'EXECUTION D'INVESTISSEMENT REPORTE							1 828 167,79	1 828 167,79
<i>Recettes d'ordre</i>								800 000,00	800 000,00
021	Virement de la section de fonctionnement								
<i>Opérations d'ordre entre section</i>								800 000,00	800 000,00
280								800 000,00	800 000,00
<i>Opérations patrimoniales</i>									

FONCTIONNEMENT

DEPENSES

Total dépenses de fonctionnement								832 805,00	832 805,00
Dépenses réelles								32 805,00	32 805,00
658	CHARGES DIVERSES DE GESTION COURANTE							5,00	5,00
661	CHARGES D'INTERETS							32 800,00	32 800,00
<i>Dépenses d'ordre</i>								800 000,00	800 000,00
023	Virement à la section d'investissement								
<i>Opérations d'ordre entre section</i>								800 000,00	800 000,00
681	DOTATIONS AUX AMORTISSEMENTS ET AUX PROVISIONS							800 000,00	800 000,00
<i>Opérations d'ordre à l'intérieur de la section</i>									

RECETTES

Total recettes de fonctionnement								1 048 534,72	1 048 534,72
Recettes réelles								248 534,72	248 534,72

IV - ANNEXES	IV
PRESENTATION CROISEE PAR FONCTION - VUE D'ENSEMBLE	A1

Art.	Libellé	01 OPERATIONS NON VENTILABLES	0 SERVICES GENERAUX	1 SECURITE	2 ENSEIGNEMENT	3 CULTURE, VIE SOCIALE, JEUNESSE, SPORTS ET LOISIRS	4 PREVENTION MEDICO-SOCIALE	5 ACTION SOCIALE (hors RMI,RSA,APA)
002	RESULTAT DE FONCTIONNEMENT REPORTE							
	<i>Recettes d'ordre</i>							
	<i>Opérations d'ordre entre section</i>							
776								
	<i>Opérations d'ordre à l'intérieur de la section</i>							

IV - ANNEXES	IV
PRESENTATION CROISEE PAR FONCTION - VUE D'ENSEMBLE	A1

Art.	Libellé	5-4 REVENU MINIMUM D'INSERTION	5-5 PERSONNES DEPENDANTES (APA)	5-6 REVENU DE SOLIDARITE ACTIVE	6 RESEAUX ET INFRASTRUC- TURES	7 AMENAGEMENT ET ENVIRONNEMENT	8 TRANSPORTS	9 DEVELOPPEMENT ECONOMIQUE	TOTAL
002	RESULTAT DE FONCTIONNEMENT REPORTE							248 534,72	248 534,72
	<i>Recettes d'ordre</i>							<i>800 000,00</i>	<i>800 000,00</i>
	<i>Opérations d'ordre entre section</i>							<i>800 000,00</i>	<i>800 000,00</i>
776								<i>800 000,00</i>	<i>800 000,00</i>
	<i>Opérations d'ordre à l'intérieur de la section</i>								

IV - ANNEXES	IV
PRESENTATION CROISEE PAR FONCTION - OPERATIONS NON VENTILEES	A1/01

OPERATIONS NON-VENTILABLES 01 (hors RAR et reports)

INVESTISSEMENT

Art.(1)	Libellé	Opérations non ventilables 01
DEPENSES		
Dépenses réelles		
Dépenses d'ordre		
040	Opérations ordre transfert entre sections	
041	Opérations patrimoniales	
RECETTES		
Recettes réelles		
Recettes d'ordre		
021	Virement de la section de fonctionnement	
040	Opérations ordre transfert entre sections	
041	Opérations patrimoniales	

(1) Détailler les comptes à trois chiffres sauf pour le compte 641 qui est décliné à quatre chiffres.

FONCTIONNEMENT

Art.(1)	Libellé	Opérations non ventilables 01
DEPENSES		
Dépenses réelles		
Dépenses d'ordre		
023	Virement à la section d'investissement	
042	Opérations ordre transfert entre sections	
043	Opérations ordre intérieur de la section	
RECETTES		
Recettes réelles		
Recettes d'ordre		
042	Opérations ordre transfert entre sections	
043	Opérations ordre intérieur de la section	

(1) Détailler les comptes à trois chiffres sauf pour le compte 641 qui est décliné à quatre chiffres.

IV - ANNEXES	IV
PRESENTATION CROISEE PAR FONCTION	A1/0

Fonction 0 - SERVICES GENERAUX (hors RAR)

INVESTISSEMENT

Art.(1)	Libellé	202 ADMINISTRATION GENERALE DE LA COLLECTIVITE (AUTRES MOYENS GENERAUX)	21 ASSEMBLEE LOCALE	23 INFORMATION, COMMUNICATION, PUBLICITE	4 COOPERATION DECENTRALISEE		TOTAL DE LA FONCTION (hors 01)
					41 SUBVENTION GLOBALE	48 AUTRES	
	DEPENSES REELLES						
	Equipements départementaux						
	Equipements non départementaux (c/204)						
	RECETTES REELLES						

FONCTIONNEMENT

Art.(1)	Libellé	20 ADMINISTRATION GENERALE DE LA COLLECTIVITE		21 ASSEMBLEE LOCALE	23 INFORMATION, COMMUNICATION, PUBLICITE	4 COOPERATION DECENTRALISEE		TOTAL DE LA FONCTION (hors 01)
		201 ADMINISTRATION GENERALE DE LA COLLECTIVITE (PERSONNEL NON VENTILABLE)	202 ADMINISTRATION GENERALE DE LA COLLECTIVITE (AUTRES MOYENS GENERAUX)			41 SUBVENTION GLOBALE	48 AUTRES	
	DEPENSES REELLES							
	RECETTES REELLES							

(1) Détailler les comptes à trois chiffres sauf pour le compte 641 qui est décliné à quatre chiffres.

IV - ANNEXES	IV
PRESENTATION CROISEE PAR FONCTION	A1/1

Fonction 1 - SECURITE (hors RAR)

INVESTISSEMENT

Art.(1)	Libellé	0 SERVICES COMMUNS	1 GENDARMERIE, POLICE, SECURITE, JUSTICE	2 INCENDIE ET SECOURS	8 AUTRES INTERVENTIONS DE PROTECTION DES PERSONNES ET DES BIENS	TOTAL DE LA FONCTION
	DEPENSES REELLES					
	Equipements départementaux					
	Equipements non départementaux (c/204)					
	RECETTES REELLES					

FONCTIONNEMENT

Art.(1)	Libellé	0 SERVICES COMMUNS	1 GENDARMERIE, POLICE, SECURITE, JUSTICE	2 INCENDIE ET SECOURS	8 AUTRES INTERVENTIONS DE PROTECTION DES PERSONNES ET DES BIENS	TOTAL DE LA FONCTION
	DEPENSES REELLES					
	RECETTES REELLES					

(1) Détailler les comptes à trois chiffres sauf pour le compte 641 qui est décliné à quatre chiffres.

IV - ANNEXES	IV
PRESENTATION CROISEE PAR FONCTION	A1/2

Fonction 2 - ENSEIGNEMENT (hors RAR)

INVESTISSEMENT

Art.(1)	Libellé	0 SERVICES COMMUNS	1 ENSEIGNEMENT DU PREMIER DEGRE	2 ENSEIGNEMENT DU SECOND DEGRE		3 ENSEIGNEMENT SUPERIEUR	4 FORMATION PROFESSIONNELLE ET APPRENTISSAGE	8 AUTRES SERVICES PERISCOLAIRES ET ANNEXES	TOTAL DE LA FONCTION
				21 COLLEGES	22 LYCEES				
	DEPENSES REELLES								
	Equipements départementaux								
	Equipements non départementaux (c/204)								
	RECETTES REELLES								

FONCTIONNEMENT

Art.(1)	Libellé	0 SERVICES COMMUNS	1 ENSEIGNEMENT DU PREMIER DEGRE	2 ENSEIGNEMENT DU SECOND DEGRE		3 ENSEIGNEMENT SUPERIEUR	4 FORMATION PROFESSIONNELLE ET APPRENTISSAGE	8 AUTRES SERVICES PERISCOLAIRES ET ANNEXES	TOTAL DE LA FONCTION
				21 COLLEGES	22 LYCEES				
	DEPENSES REELLES								
	RECETTES REELLES								

(1) Détailler les comptes à trois chiffres sauf pour le compte 641 qui est décliné à quatre chiffres.

IV - ANNEXES	IV
PRESENTATION CROISEE PAR FONCTION	A1/3

Fonction 3 - CULTURE, VIE SOCIALE, JEUNESSE, SPORTS ET LOISIRS (hors RAR)

INVESTISSEMENT

Art.(1)	Libellé	0 SERVICES COMMUNS	1 CULTURE					2 SPORTS	3 JEUNESSE (ACTION SOCIO-EDUCATIVE) ET LOISIRS	TOTAL DE LA FONCTION
			11 ACTIVITES ARTISTIQUES ET ACTION CULTURELLE	12 PATRIMOINE	13 BIBLIOTHEQUES ET MEDIATHEQUES	14 MUSEES	15 SERVICES D'ARCHIVES			
	DEPENSES REELLES									
	Equipements départementaux									
	Equipements non départementaux (c/204)									
	RECETTES REELLES									

FONCTIONNEMENT

Art.(1)	Libellé	0 SERVICES COMMUNS	1 CULTURE					2 SPORTS	3 JEUNESSE (ACTION SOCIO-EDUCATIVE) ET LOISIRS	TOTAL DE LA FONCTION
			11 ACTIVITES ARTISTIQUES ET ACTION CULTURELLE	12 PATRIMOINE	13 BIBLIOTHEQUES ET MEDIATHEQUES	14 MUSEES	15 SERVICES D'ARCHIVES			
	DEPENSES REELLES									
	RECETTES REELLES									

(1) Détailler les comptes à trois chiffres sauf pour le compte 641 qui est décliné à quatre chiffres.

IV - ANNEXES	IV
PRESENTATION CROISEE PAR FONCTION	A1/4

Fonction 4 - PREVENTION MEDICO-SOCIALE (hors RAR)

INVESTISSEMENT

Art.(1)	Libellé	0 SERVICES COMMUNS	1 P.M.I. ET PLANIFICATION FAMILIALE	2 PREVENTION ET EDUCATION POUR LA SANTE	8 AUTRES ACTIONS	TOTAL DE LA FONCTION
	DEPENSES REELLES					
	Equipements départementaux					
	Equipements non départementaux (c/204)					
	RECETTES REELLES					

FONCTIONNEMENT

Art.(1)	Libellé	0 SERVICES COMMUNS	1 P.M.I. ET PLANIFICATION FAMILIALE	2 PREVENTION ET EDUCATION POUR LA SANTE	8 AUTRES ACTIONS	TOTAL DE LA FONCTION
	DEPENSES REELLES					
	RECETTES REELLES					

(1) Détailler les comptes à trois chiffres sauf pour le compte 641 qui est décliné à quatre chiffres.

IV - ANNEXES	IV
PRESENTATION CROISEE PAR FONCTION	A1/5

Fonction 5 - ACTION SOCIALE (hors RAR)

INVESTISSEMENT

Art.(1)	Libellé	0 SERVICES COMMUNS	1 FAMILLE ET ENFANCE	2 PERSONNES HANDICAPEES	3 PERSONNES AGEES			8 AUTRES INTERVENTIONS	TOTAL DE LA FONCTION
					31FORFAIT AUTONOMIE	32 AUTRES ACTIONS DE PREVENTION	38 AUTRES		
	DEPENSES REELLES								
	Equipements départementaux								
	Equipements non départementaux (c/204)								
	RECETTES REELLES								

FONCTIONNEMENT

Art.(1)	Libellé	0 SERVICES COMMUNS	1 FAMILLE ET ENFANCE	2 PERSONNES HANDICAPEES	3 PERSONNES AGEES			8 AUTRES INTERVENTIONS	TOTAL DE LA FONCTION
					31FORFAIT AUTONOMIE	32 AUTRES ACTIONS DE PREVENTION	38 AUTRES		
	DEPENSES REELLES								
	RECETTES REELLES								

(1) Détailler les comptes à trois chiffres sauf pour le compte 641 qui est décliné à quatre chiffres.

IV - ANNEXES	IV
PRESENTATION CROISEE PAR FONCTION	A1/5-4

Fonction 5-4 - REVENU MINIMUM D'INSERTION (hors RAR)

INVESTISSEMENT

Art.(1)	Libellé	1 INSERTION SOCIALE	2 SANTE	3 LOGEMENT	4 INSERTION PROFESSIONNELLE	5 EVALUATION DES DEPENSES ENGAGEES	6 DEPENSES DE STRUCTURE	8 AUTRES DEPENSES AU TITRE DU R.M.I.	TOTAL DE LA SOUS-FONCTION
	DEPENSES REELLES								
	Equipements départementaux								
	Equipements non départementaux (c/204)								
	RECETTES REELLES								

FONCTIONNEMENT

Art.(1)	Libellé	1 INSERTION SOCIALE	2 SANTE	3 LOGEMENT	4 INSERTION PROFESSIONNELLE	5 EVALUATION DES DEPENSES ENGAGEES	6 DEPENSES DE STRUCTURE	7 RMI-RMA		8 AUTRES DEPENSES AU TITRE DU R.M.I.	TOTAL DE LA SOUS-FONCTION
								71 RMI ALLOCATIONS	72 RMA		
	DEPENSES REELLES										
	RECETTES REELLES										

(1) Détailler les comptes à trois chiffres sauf pour le compte 641 qui est décliné à quatre chiffres.

IV - ANNEXES	IV
PRESENTATION CROISEE PAR FONCTION	A1/5-5

Fonction 5-5 - PERSONNES DEPENDANTES (APA) (hors RAR)

FONCTIONNEMENT

Art.(1)	Libellé	0 SERVICES COMMUNS	1 APA A DOMICILE	2 APA VERSEE AU BENEFICIAIRE EN ETABLISSEMENT	3 APA VERSEE A L'ETABLISSEMENT	TOTAL DE LA SOUS-FONCTION
	DEPENSES REELLES					
	RECETTES REELLES					

(1) Détailler les comptes à trois chiffres sauf pour le compte 641 qui est décliné à quatre chiffres.

IV - ANNEXES	IV
PRESENTATION CROISEE PAR FONCTION	A1/5-6

SOUS-FONCTION 5-6 - REVENU DE SOLIDARITE ACTIVE (hors RAR)

INVESTISSEMENT

Art.(1)	Libellé	1 INSERTION SOCIALE	2 SANTE	3 LOGEMENT	4 INSERTION PROFESSIONNELLE	5 EVALUATION DES DEPENSES ENGAGEES	6 DEPENSES DE STRUCTURE	8 AUTRES DEPENSES AU TITRE DU RSA	TOTAL DE LA SOUS-FONCTION
	DEPENSES REELLES								
	Equipements départementaux								
	Equipements non départementaux (c/204)								
	RECETTES REELLES								

FONCTIONNEMENT

Art.(1)	Libellé	1 INSERTION SOCIALE	2 SANTE	3 LOGEMENT	4 INSERTION PROFESSIONNELLE	5 EVALUATION DES DEPENSES ENGAGEES	6 DEPENSES DE STRUCTURE	7 ALLOCATIONS RSA	8 AUTRES DEPENSES AU TITRE DU RSA	TOTAL DE LA SOUS-FONCTION
	DEPENSES REELLES									
	RECETTES REELLES									

(1) Détailler les comptes à trois chiffres sauf pour le compte 641 qui est décliné à quatre chiffres.

IV - ANNEXES								IV
PRESENTATION CROISEE PAR FONCTION								A1/6

FONCTION 6 - RESEAUX ET INFRASTRUCTURES (hors RAR)

INVESTISSEMENT

Art.(1)	Libellé	0 SERVICES COMMUNS	1 EAUX ET ASSAINISSEMENT	2 ROUTES ET VOIRIE			3 INFRASTRUCTURES FERROVIAIRES ET AEROPORTUAIRES	4 INFRASTRUCTURES FLUVIALES, MARITIMES ET PORTUAIRES	8 AUTRES RESEAUX	TOTAL DE LA FONCTION
				21 RESEAU ROUTIER DEPARTEMENTAL	22 VIABILITE HIVERNALE ET ALEAS CLIMATIQUES	28 AUTRES RESEAUX DE VOIRIE				
	DEPENSES REELLES									
	Equipements départementaux									
	Equipements non départementaux (c/204)									
	RECETTES REELLES									

FONCTIONNEMENT

Art.(1)	Libellé	0 SERVICES COMMUNS	1 EAUX ET ASSAINISSEMENT	2 ROUTES ET VOIRIE			3 INFRASTRUCTURES FERROVIAIRES ET AEROPORTUAIRES	4 INFRASTRUCTURES FLUVIALES, MARITIMES ET PORTUAIRES	8 AUTRES RESEAUX	TOTAL DE LA FONCTION
				21 RESEAU ROUTIER DEPARTEMENTAL	22 VIABILITE HIVERNALE ET ALEAS CLIMATIQUES	28 AUTRES RESEAUX DE VOIRIE				
	DEPENSES REELLES									
	RECETTES REELLES									

(1) Détailler les comptes à trois chiffres sauf pour le compte 641 qui est décliné à quatre chiffres.

IV - ANNEXES	IV
PRESENTATION CROISEE PAR FONCTION	A1/7

Fonction 7 - AMENAGEMENT ET ENVIRONNEMENT (hors RAR)

INVESTISSEMENT

Art.(1)	Libellé	0 SERVICES COMMUNS	1 AMENAGEMENT ET DEVELOPPEMENT URBAIN	2 LOGEMENT	3 ENVIRONNEMENT		4 AMENAGEMENT ET DEVELOPPEMENT RURAL	TOTAL DE LA FONCTION
					31 ACTIONS EN MATIERE DE TRAITEMENT DES DECHETS	38 AUTRES ACTIONS EN FAVEUR DU MILIEU NATUREL		
	DEPENSES REELLES							
	Equipements départementaux							
	Equipements non départementaux (c/204)							
	RECETTES REELLES							

FONCTIONNEMENT

Art.(1)	Libellé	0 SERVICES COMMUNS	1 AMENAGEMENT ET DEVELOPPEMENT URBAIN	2 LOGEMENT	3 ENVIRONNEMENT		4 AMENAGEMENT ET DEVELOPPEMENT RURAL	TOTAL DE LA FONCTION
					31 ACTIONS EN MATIERE DE TRAITEMENT DES DECHETS	38 AUTRES ACTIONS EN FAVEUR DU MILIEU NATUREL		
	DEPENSES REELLES							
	RECETTES REELLES							

(1) Détailler les comptes à trois chiffres sauf pour le compte 641 qui est décliné à quatre chiffres.

IV - ANNEXES	IV
PRESENTATION CROISEE PAR FONCTION	A1/8

FONCTION 8 - TRANSPORTS (hors RAR)

INVESTISSEMENT

Art.(1)	Libellé	0 SERVICES COMMUNS	1 TRANSPORTS SCOLAIRES	2 TRANSPORTS PUBLICS DE VOYAGEURS		2 TRANSPORTS PUBLICS DE VOYAGEURS			8 AUTRES	TOTAL DE LA FONCTION
				21 ROUTIER	22 FERROVIAIRE	23 MARITIME	24 FLUVIAL	25 AERIEN		
	DEPENSES REELLES									
	Equipements départementaux									
	Equipements non départementaux (c/204)									
	RECETTES REELLES									

FONCTIONNEMENT

Art.(1)	Libellé	0 SERVICES COMMUNS	1 TRANSPORTS SCOLAIRES	2 TRANSPORTS PUBLICS DE VOYAGEURS		2 TRANSPORTS PUBLICS DE VOYAGEURS			8 AUTRES	TOTAL DE LA FONCTION
				21 ROUTIER	22 FERROVIAIRE	23 MARITIME	24 FLUVIAL	25 AERIEN		
	DEPENSES REELLES									
	RECETTES REELLES									

(1) Détailler les comptes à trois chiffres sauf pour le compte 641 qui est décliné à quatre chiffres.

IV - ANNEXES								IV
PRESENTATION CROISEE PAR FONCTION								A1/9

FONCTION 9 - DEVELOPPEMENT ECONOMIQUE (hors RAR)

INVESTISSEMENT

Art.(1)	Libellé	0 SERVICES COMMUNS	1 STRUCTURES D'ANIMATION ET DE DEVELOPPEMENT ECONOMIQUE	2 AGRICULTURE ET PECHE		3 INDUSTRIE, COMMERCE ET ARTISANAT	4 DEVELOPPEMENT TOURISTIQUE	5 MAINTIEN ET DEVELOPPEMENT DES SERVICES PUBLICS NON DEPARTEMENTAUX	TOTAL DE LA FONCTION
				21 LABORATOIRE DEPARTEMENTAL	28 AUTRES AGRICULTURE				
DEPENSES REELLES							162 000,00		162 000,00
164	EMPRUNTS AUPRES DES ETABLISSEMENTS DE CREDIT						162 000,00		162 000,00
Equipements départementaux									
Equipements non départementaux (c/204)									
RECETTES REELLES							1 828 167,79		1 828 167,79
001	SOLDE D'EXECUTION D'INVESTISSEMENT REPORTE						1 828 167,79		1 828 167,79

FONCTIONNEMENT

Art.(1)	Libellé	0 SERVICES COMMUNS	1 STRUCTURES D'ANIMATION ET DE DEVELOPPEMENT ECONOMIQUE	2 AGRICULTURE ET PECHE		3 INDUSTRIE, COMMERCE ET ARTISANAT	4 DEVELOPPEMENT TOURISTIQUE	5 MAINTIEN ET DEVELOPPEMENT DES SERVICES PUBLICS NON DEPARTEMENTAUX	TOTAL DE LA FONCTION
				21 LABORATOIRE DEPARTEMENTAL	28 AUTRES AGRICULTURE				
DEPENSES REELLES							32 805,00		32 805,00
658	CHARGES DIVERSES DE GESTION COURANTE						5,00		5,00
661	CHARGES D'INTERETS						32 800,00		32 800,00
RECETTES REELLES									

(1) Détailler les comptes à trois chiffres sauf pour le compte 641 qui est décliné à quatre chiffres.

IV - ANNEXES	IV
ELEMENTS DU BILAN - ETAT DE LA DETTE DETAIL DES CREDITS DE TRESORERIE	B1.1

B1.1 - DETAIL DES CREDITS DE TRESORERIE (1)

Nature (Pour chaque ligne, indiquer le numéro de contrat)	Date de la décision de réaliser la ligne de trésorerie (2)	Montant maximum autorisé au 01/01/2018	Montants des tirages en 2017	Montants des remboursements 2017		Encours restant dû au 01/01/2018
				Intérêts (3)	Remboursement du tirage	
5191 Avances du Trésor		0,00	0,00	0,00	0,00	0,00
5192 Avances de trésorerie		0,00	0,00	0,00	0,00	0,00
51931 Lignes de trésorerie		0,00	0,00	0,00	0,00	0,00
51932 Lignes de trésorerie liées à un emprunt		0,00	0,00	0,00	0,00	0,00
5194 Billets de trésorerie		0,00	0,00	0,00	0,00	0,00
5198 Autres crédits de trésorerie		0,00	0,00	0,00	0,00	0,00
519 Crédits de trésorerie (Total)		0,00	0,00	0,00	0,00	0,00

(1) Circulaire n°NOR/INT/B/89/00071/C du 22/02/1989.

(2) Indiquer la date de délibération de l'assemblée autorisant la ligne de trésorerie ou la date de la décision du maire de réaliser la ligne de trésorerie sur la base d'un montant maximum autorisé par l'organe délibérant (article L.2122-22 du CGCT).

(3) Il s'agit des intérêts comptabilisés au compte 6615, sauf pour les emprunts assortis d'une option tirage sur ligne de trésorerie pour lesquels les intérêts sont comptabilisés au compte 6611 et sauf pour les billets de trésorerie pour lesquels les intérêts sont comptabilisés au compte 6618

IV - ANNEXES	IV
ELEMENTS DU BILAN - ETAT DE LA DETTE	
REPARTITION PAR NATURE DE DETTES	B1.2

B1.2 - REPARTITION PAR NATURE DE DETTES (hors 16449 et 166)

Nature (Pour chaque ligne, indiquer le numéro de contrat)	Emprunts et Dettes à l'origine du contrat													
	Organisme prêteur ou chef de file	Date de signature	Date d'émission ou date de mobilisation (1)	Date du premier remboursement	Nominal (2)	Type de taux d'intérêt (3)	Index (4)	Taux initial		Devise	Périodicité des remboursements (6)	Profil d'amortissement (7)	Possibilité de rembt anticipé O/N	Catégorie d'emprunt (8)
								Niveau de taux (5)	Taux actuariel					
163 Emprunts obligataires (Total)					0,00									
164 Emprunts auprès des établissements de crédit (Total)					3 060 000,00									
1641 Emprunts en euros (Total)					560 000,00									
22302 / 1212367	CDC	30/12/2011	31/12/2011	01/08/2012	460 000,00	V	LEP	4,10	3,12	EUR	T	C	O	A-1
22602 / 00087542180	CAISSE REGIONALE CREDIT AGR.	07/06/2012	21/12/2012	21/03/2013	100 000,00	F		4,72	4,82	EUR	T	P	O	A-1
1643 Emprunts en devises (Total)					0,00									
16441 Emprunts assortis d'une option de tirage sur ligne de trésorerie (Total)(9)					2 500 000,00									
19302 / 128833	CREDIT AGRICOLE CIB	16/12/2002	27/12/2002	16/12/2003	2 500 000,00	V	EURIBOR12M	2,90	3,20	EUR	T	X	O	A-1
165 Dépôts et cautionnements reçus (Total)					0,00									
167 Emprunts et dettes assortis de conditions particulières (Total)					0,00									
1671 Avances consolidées du Trésor (Total)					0,00									
1672 Emprunts sur comptes spéciaux du Trésor (Total)					0,00									
1675 Dettes pour M.E.T.P. et PPP (Total)					0,00									
1676 Dettes envers locataires-acquéreurs (Total)					0,00									
1678 Autres emprunts et dettes (Total)					0,00									
168 Autres emprunts et dettes assimilés (Total)					0,00									
1681 Autres emprunts (Total)					0,00									
1682 Bons à moyen terme négociables (Total)					0,00									
1687 Autres dettes (Total)					0,00									
TOTAL GENERAL					3 060 000,00									

(1) Si un emprunt donne lieu à plusieurs mobilisations, indiquer la date de la dernière mobilisation

(2) Nominal : montant emprunté à l'origine.

(3) Type de taux d'intérêt : F : fixe ; V : variable simple ; C : complexe (c'est-à-dire un taux variable qui n'est pas seulement défini comme la simple addition d'un taux usuel de référence et d'une marge exprimée en point de pourcentage).

(4) Mentionner le ou les types d'index (ex : Euribor 3 mois, ...)

(5) Indiquer le niveau de taux à l'origine du contrat.

(6) Indiquer la périodicité des remboursements : A : annuelle ; M : mensuelle ; B : bimestrielle ; S : semestrielle ; T : trimestrielle ; X : autre.

(7) Indiquer C pour amortissement constant, P pour amortissement progressif, F pour in fine, X pour autres, à préciser.

(8) Catégorie d'emprunt à l'origine: Exemple A-1. Cf. la classification des emprunts suivant la typologie de la circulaire IOCB1015077C du 25 juin 2010 sur les produits financiers offerts aux collectivités territoriales.

IV - ANNEXES
ELEMENTS DU BILAN - ETAT DE LA DETTE
REPARTITION PAR NATURE DE DETTES

IV

B1.2

B1.2 - REPARTITION PAR NATURE DE DETTES (hors 16449 et 166) (suite)

Nature (Pour chaque ligne, indiquer le numéro de contrat)	Emprunts et Dettes au 01/01/2018											ICNE de l'exercice
	Couverture ? O/N (10)	Montant couvert	Catégorie d'emprunt après couverture éventuelle (11)	Capital restant dû au 01/01/2018	Durée résiduelle (en années)	Taux d'intérêt			Annuité de l'exercice			
						Type de taux (12)	Index (13)	Niveau de taux d'intérêt à la date de vote du budget (14)	Capital	Charges d'intérêt (15)	Intérêts perçus (le cas échéant) (16)	
163 Emprunts obligataires (Total)		0,00		0,00					0,00	0,00	0,00	0,00
164 Emprunts auprès des établissements de crédit (Total)		0,00		990 448,08					161 613,21	31 592,58	0,00	1 886,05
1641 Emprunts en euros (Total)		0,00		365 448,08					36 613,21	10 669,66	0,00	1 194,38
22302 / 1212367	N	0,00		291 333,35	9,33	V	LEP	2,60	30 666,68	7 275,67	0,00	1 105,00
22602 / 00087542180	N	0,00		74 114,73	9,97	F		4,72	5 946,53	3 393,99	0,00	89,38
1643 Emprunts en devises (Total)		0,00		0,00					0,00	0,00	0,00	0,00
16441 Emprunts assortis d'une option de tirage sur ligne de trésorerie (Total)(9)		0,00		625 000,00					125 000,00	20 922,92	0,00	691,67
19302 / 128833	N	0,00		625 000,00	4,96	F		3,32	125 000,00	20 922,92	0,00	691,67
165 Dépôts et cautionnements reçus (Total)		0,00		0,00					0,00	0,00	0,00	0,00
167 Emprunts et dettes assortis de conditions particulières (Total)		0,00		0,00					0,00	0,00	0,00	0,00
1671 Avances consolidées du Trésor (Total)		0,00		0,00					0,00	0,00	0,00	0,00
1672 Emprunts sur comptes spéciaux du Trésor (Total)		0,00		0,00					0,00	0,00	0,00	0,00
1675 Dettes pour M.E.T.P. et PPP (Total)		0,00		0,00					0,00	0,00	0,00	0,00
1676 Dettes envers locataires-acquéreurs (Total)		0,00		0,00					0,00	0,00	0,00	0,00
1678 Autres emprunts et dettes (Total)		0,00		0,00					0,00	0,00	0,00	0,00
168 Autres emprunts et dettes assimilés (Total)		0,00		0,00					0,00	0,00	0,00	0,00
1681 Autres emprunts (Total)		0,00		0,00					0,00	0,00	0,00	0,00
1682 Bons à moyen terme négociables (Total)		0,00		0,00					0,00	0,00	0,00	0,00
1687 Autres dettes (Total)		0,00		0,00					0,00	0,00	0,00	0,00
TOTAL GENERAL		0,00		990 448,08					161 613,21	31 592,58	0,00	1 886,05

(9) S'agissant des emprunts assortis d'une ligne de trésorerie, il faut faire ressortir le remboursement du capital de la dette prévue pour l'exercice correspondant au véritable endettement.

(10) Si l'emprunt est soumis à couverture, il convient de compléter le tableau « détail des opérations de couverture ».

(11) Catégorie d'emprunt. Exemple A-1 (Cf. la classification des emprunts suivant la typologie de la circulaire IOCB1015077C du 25 juin 2010 sur les produits financiers offerts aux collectivités territoriales).

En cas de couverture partielle, indiquer plusieurs catégories d'emprunt (exemple : A-1 ; C-3).

(12) Type de taux d'intérêt après opération de couverture : F : fixe ; V : variable simple ; C : complexe (c'est-à-dire un taux variable qui n'est pas seulement défini comme la simple addition d'un taux usuel de référence et d'une marge exprimée en point de pourcentage).

(13) Mentionner le ou les index en cours au 01/01/N après opération de couverture.

(14) Taux après opérations de couverture éventuelles. Pour les emprunts à taux variable, indiquer le niveau à la date de vote du budget.

(15) Il s'agit des intérêts dus au titre de contrat initial et comptabilisés à l'article 66111 « Intérêts réglés à l'échéance » (intérêts décaissés) et intérêts éventuels dus au titre du contrat d'échange éventuel et comptabilisés à l'article 668.

(16) Indiquer les intérêts reçus au titre du contrat d'échange et comptabilisés au 768.

IV - ANNEXES	IV
ELEMENTS DU BILAN - ETAT DE LA DETTE	
REPARTITION DES EMPRUNTS PAR STRUCTURE DE TAUX (hors A1)	B1.3

B1.3 - REPARTITION PAR STRUCTURE DE TAUX (hors A1)

Emprunts ventilés par structure de taux selon le risque le plus élevé (Pour chaque ligne indiquer le n° de contrat)(1)	Organisme prêteur ou chef de file	Nominal (2)	Capital restant dû au 01/01/2018 (3)	Type d'indices (4)	Durée du contrat	Dates des périodes bonifiées	Taux minimal (5)	Taux maximal (6)	Coût de sortie (7)	Taux maximal après couverture éventuelle (8)	Niveau du taux à la date de vote du budget (9)	Intérêts à payer au cours de l'exercice (10)	Intérêts à percevoir au cours de l'exercice (le cas échéant) (11)	% par type de taux selon le capital restant dû
Echange de taux, taux variable simple plafonné (cap), ou encadré (tunnel) (A)														
TOTAL A														0,00
Barrière simple B														
TOTAL B														0,00
Option d'échange C														
TOTAL C														0,00
Multiplicateur jusqu'à 3 ou multiplicateur jusqu'à 5 capé D														
TOTAL D														0,00
Multiplicateur jusqu'à 5 E														
TOTAL E														0,00
Autres types de structures F														
TOTAL F														0,00
TOTAL GENERAL														0,00

(1) Répartir les emprunts selon le type de structure taux (de A à F selon la classification de la charte de bonne conduite) en fonction du risque le plus élevé à courir sur toute la durée de vie du contrat de prêt et après opérations de couverture éventuelles.

(2) Nominal : montant emprunté à l'origine. En cas de couverture partielle d'un emprunt, indiquer séparément sur deux lignes la part du nominal couvert et la part non couverte.

(3) En cas de couverture partielle d'un emprunt, indiquer séparément sur deux lignes la part du capital restant dû couvert et la part non couverte.

(4) Indiquer la classification de l'indice sous-jacent suivant la typologie de la circulaire du 25 juin 2010 sur les produits financiers (de 1 à 6). 1 : Indice zone euro / 2 : Indices inflation française ou zone euro ou écart entre ces indices

/ 3 : Ecart indice zone euro / 4 : Indices hors zone euro ou écart d'indices dont l'un est hors zone euro / 5 : écarts d'indices hors zone euro / 6 : autres indices.

(5) Taux hors opération de couverture. Indiquer le montant, l'index ou la formule correspondant au taux minimal du contrat de prêt sur toute la durée du contrat.

(6) Taux hors opération de couverture. Indiquer le montant, l'index ou la formule correspondant au taux maximal du contrat de prêt sur toute la durée du contrat.

(7) Coût de sortie : Indiquer le montant de l'indemnité contractuelle de remboursement définitif de l'emprunt au 01/01/2018

(8) Montant, index ou formule.

(9) Indiquer le niveau de taux après opérations de couverture éventuelles. Pour les emprunts à taux variables, indiquer le niveau du taux à la date de vote du budget.

(10) Indiquer les intérêts à payer au titre de contrat initial et comptabilisés à l'article 66111 et des intérêts éventuels à payer au titre du contrat d'échange et comptabilisés à l'article 668.

(11) Indiquer les intérêts à percevoir au titre du contrat d'échange et comptabilisés au 778.

IV - ANNEXES	IV
ELEMENTS DU BILAN - ETAT DE LA DETTE TYPOLOGIE DE LA REPARTITION DE L'ENCOURS	B1.4

B1.4 - TYPOLOGIE DE LA REPARTITION DE L'ENCOURS (1)

Structures / Indices sous-jacents	(1) Indices en euros	(2) Indices inflation française ou zone euro ou écart entre ces indices	(3) Ecart d'indices zone euro	(4) Indices hors zone euro et écarts d'indices dont l'un est un indice hors zone euro	(5) Ecart d'indices hors zone euro	(6) Autres indices
(A) Taux fixe simple. Taux variable simple. Echange de taux fixe contre taux variable ou inversement. Echange de taux structuré contre taux variable ou taux fixe (sens unique). Taux variable simple plafonné (cap) ou encadré (tunnel)	3 produits	0 produits	0 produits	0 produits	0 produits	0 produits
	100,00 % de l'encours	0,00 % de l'encours	0,00 % de l'encours	0,00 % de l'encours	0,00 % de l'encours	0,00 % de l'encours
	990 448,08 €	0,00 €	0,00 €	0,00 €	0,00 €	0,00 €
(B) Barrière simple. Pas d'effet de levier	0 produits	0 produits	0 produits	0 produits	0 produits	0 produits
	0,00 % de l'encours	0,00 % de l'encours	0,00 % de l'encours	0,00 % de l'encours	0,00 % de l'encours	0,00 % de l'encours
	0,00 €	0,00 €	0,00 €	0,00 €	0,00 €	0,00 €
(C) Option d'échange (swaption)	0 produits	0 produits	0 produits	0 produits	0 produits	0 produits
	0,00 % de l'encours	0,00 % de l'encours	0,00 % de l'encours	0,00 % de l'encours	0,00 % de l'encours	0,00 % de l'encours
	0,00 €	0,00 €	0,00 €	0,00 €	0,00 €	0,00 €
(D) Multiplicateur jusqu'à 3; multiplicateur jusqu'à 5 capé	0 produits	0 produits	0 produits	0 produits	0 produits	0 produits
	0,00 % de l'encours	0,00 % de l'encours	0,00 % de l'encours	0,00 % de l'encours	0,00 % de l'encours	0,00 % de l'encours
	0,00 €	0,00 €	0,00 €	0,00 €	0,00 €	0,00 €
(E) Multiplicateur jusqu'à 5	0 produits	0 produits	0 produits	0 produits	0 produits	0 produits
	0,00 % de l'encours	0,00 % de l'encours	0,00 % de l'encours	0,00 % de l'encours	0,00 % de l'encours	0,00 % de l'encours
	0,00 €	0,00 €	0,00 €	0,00 €	0,00 €	0,00 €
(F) Autres types de structure	0 produits	0 produits	0 produits	0 produits	0 produits	0 produits
	0,00 % de l'encours	0,00 % de l'encours	0,00 % de l'encours	0,00 % de l'encours	0,00 % de l'encours	0,00 % de l'encours
	0,00 €	0,00 €	0,00 €	0,00 €	0,00 €	0,00 €

(1) Cette annexe retrace le stock de dette au 01/01/2018 après opérations de couverture éventuelles.

IV - ANNEXES	IV
ELEMENTS DU BILAN - ETAT DE LA DETTE	
DETAIL DES OPERATIONS DE COUVERTURE (1)	B1.5

B1.5 - DETAIL DES OPERATIONS DE COUVERTURE (1)

Instruments de couverture (Pour chaque ligne, indiquer le numéro de contrat)	Emprunt couvert			Instrument de couverture									
	Référence de l'emprunt couvert	Capital restant dû au 01/01/2018	Date de fin du contrat	Organisme co-contractant	Type de couverture (3)	Nature de la couverture (change ou taux)	Notionnel de l'instrument de couverture	Date de début du contrat	Date de fin du contrat	Périodicité de règlement des intérêts (4)	Montant des commissions diverses	Primes éventuelles	
												Primes payées pour l'achat d'option	Primes reçues pour la vente d'option
Taux fixe (total)		0,00					0,00				0,00	0,00	0,00
Taux variable simple (total)		0,00					0,00				0,00	0,00	0,00
Taux complexe (total)(2)		0,00					0,00				0,00	0,00	0,00
TOTAL		0,00					0,00				0,00	0,00	0,00

(1) Si un instrument couvre plusieurs emprunts, distinguer une ligne par emprunt couvert.

(2) Il s'agit d'un taux variable qui n'est pas défini comme la simple addition d'un taux usuel de référence et d'une marge exprimée en point de pourcentage.

(3) Indiquer s'il s'agit d'un SWAP, d'une option (CAP, FLOOR, TUNNEL, SWAPTION).

(4) Indiquer la périodicité de règlement des intérêts : A : annuelle, M : mensuelle, B : bimestrielle, S : semestrielle, T : trimestrielle, X : autre.

IV - ANNEXES	IV
ELEMENTS DU BILAN - ETAT DE LA DETTE DETAIL DES OPERATIONS DE COUVERTURE (1)	B1.5

B1.5 - DETAIL DES OPERATIONS DE COUVERTURE (1) (suite)

Instruments de couverture (Pour chaque ligne, indiquer le numéro de contrat)	Effet de l'instrument de couverture								
	Référence de l'emprunt couvert	Taux payé		Taux reçu (7)		Charges et produits constatés depuis l'origine du contrat		Catégorie d'emprunt (8)	
		Index (5)	Niveau de taux (6)	Index	Niveau de taux	Charges c/6688	Produits c/7688	Avant opération de couverture	Après opération de couverture
Taux fixe (total)						0,00	0,00		
Taux variable simple (total)						0,00	0,00		
Taux complexe (total)(2)						0,00	0,00		
TOTAL						0,00	0,00		

(5) Indiquer l'index utilisé ou la formule de taux

(6) Pour les emprunts à taux variable, indiquer le niveau à la date de vote du budget.

(7) A compléter si l'instrument de couverture est un swap.

(8) Catégorie d'emprunt. Exemple A-1 (cf. la classification des emprunts suivant la typologie de la circulaire IOCB1015077C du 25 juin 2010 sur les produits financiers offerts aux collectivités territoriales)

IV - ANNEXES	IV
ELEMENTS DU BILAN - METHODES UTILISEES	B2

Procédure d'amortissement (linéaire, dégressif, variable)	CHOIX DU CONSEIL DEPARTEMENTAL		Délibération du
Biens de faible valeur - Seuil unitaire en deçà duquel les immobilisations de peu de valeur s'amortissent sur un an (article D. 3321-1 du CGCT) :			31/03/2016
	1 000 €		
	Catégories de biens amortis :	Durée (en années) :	
Linéaire	Bâtiments scolaires	20 (1)	
Linéaire	Autres bâtiments publics	25 (1)	
Linéaire	Bâtiments privés	25 (1)	
Linéaire	Bâtiments légers et abris	10 (1)	
Linéaire	Construction sur sol d'autrui	Durée du bail (1)	
Linéaire	Réseau Télécom	8 (1)	
Linéaire	Installation de stockage	20 (1)	
Linéaire	Matériel informatique	2 (1)	
Linéaire	Serveur informatique et matériel de réseau	3 (1)	
Linéaire	Matériel téléphonique	4 (1)	
Linéaire	Matériel de bureau	3 (1)	
Linéaire	Mobilier courant	8 (1)	
Linéaire	Mobilier haut de gamme	10 (1)	23 octobre 2003 (1)
Linéaire	Mobiliers spécifiques	10 (1)	10 novembre 2004 (2)
Linéaire	Matériel courant (audiovisuel, petit outillage, électroménager)	5 (1)	5 novembre 2008 (3)
Linéaire	Matériel professionnel (atelier, garage, laboratoire, navigation, divers)	8 (1)	14 septembre 2012 (4)
Linéaire	Matériel de travaux routier	8 (1)	
Linéaire	Matériel médical	2 (1)	
Linéaire	Matériel sportif	3 (2)	
Linéaire	Plantations d'arbres et d'arbustes	15 (3)	
Linéaire	Véhicules légers et petits utilitaires	5 (1)	
Linéaire	Véhicules utilitaires < 5T CU	7 (1)	
Linéaire	Véhicules utilitaires > 5T CU	10 (1)	
Linéaire	Véhicules 2 roues	3 (1)	
Linéaire	Ecluses	30 (1)	
Linéaire	Aménagement de berges	10 (1)	
Linéaire	Dragage	3 (1)	
Linéaire	Fonds documentaires	5 (1)	
Linéaire	Logiciel	3 (1)	
Linéaire	Progiciel	4 (1)	
Linéaire	Frais d'études et d'insertion	5 (1)	
Linéaire	Frais de recherche et développement	5 (1)	
Linéaire	Subvention d'équipement versée finançant un bien mobilier, du matériel ou des études auxquelles sont assimilées les aides consenties aux entreprises	5 (4)	- 23 octobre 2003 (1) - 10 novembre 2004 (2) - 5 novembre 2008 (3)
Linéaire	Subvention d'équipement versée finançant des biens immobiliers ou des installations	30 (5)	- 14 septembre 2012 (4) - 31 mars 2016 (5)
Linéaire	Subvention d'équipement versée finançant des projets d'infrastructures d'intérêt national	40 (5)	

IV - ANNEXES	IV
ELEMENTS DU BILAN - ETAT DES PROVISIONS	B3
ELEMENTS DU BILAN - ETAT DES CHARGES TRANSFEREES	B4
ELEMENTS DU BILAN - DETAIL DES OPERATIONS POUR COMPTE DE TIERS	B5
ELEMENTS DU BILAN - ETAT DES PRETS	B6

Néant

IV - ANNEXES	IV
ELEMENTS DU BILAN	
EQUILIBRE DES OPERATIONS FINANCIERES - DEPENSES	B7.1

DEPENSES A COUVRIR PAR DES RESSOURCES PROPRES

Art. (1)	Libellé (1)	Propositions nouvelles	Vote (2) I
DEPENSES TOTALES A COUVRIR PAR DES RESSOURCES PROPRES = A + B		162 000,00	162 000,00
16 Emprunts et dettes assimilées (A)		162 000,00	162 000,00
1641	EMPRUNTS EN EUROS	37 000,00	37 000,00
16441	OPERATIONS AFFERENTES A L'EMPRUNT	125 000,00	125 000,00
Dépenses et transferts à déduire des ressources propres (B)			
020	Dépenses imprévues		

	Op. de l'exercice I	Restes à réaliser en dépenses de l'exercice précédent (3)(4)	Solde d'exécution D001 (3)(4)	TOTAL II
Dépenses à couvrir par des ressources propres	162 000,00			162 000,00

(1) Détailler les chapitres budgétaires par article conformément au plan de comptes.

(2) Crédits de l'exercice votés lors de la séance.

(3) Inscrire uniquement si le compte administratif est voté ou en cas de reprise anticipée des résultats de l'exercice précédent.

(4) Indiquer le montant correspondant figurant en II - Présentation générale du budget – vue d'ensemble.

IV - ANNEXES	IV
ELEMENTS DU BILAN	
EQUILIBRE DES OPERATIONS FINANCIERES - RECETTES	B7.2

RESSOURCES PROPRES

Art. (1)	Libellé (1)	Propositions nouvelles	Vote (2) III
RECETTES (RESSOURCES PROPRES) = a + b		800 000,00	800 000,00
Ressources propres externes de l'année (a)			
Ressources propres internes de l'année (b)		800 000,00	800 000,00
2804142	BATIMENTS ET INSTALLATIONS	36 650,00	36 650,00
280422	BATIMENTS ET INSTALLATIONS	763 350,00	763 350,00
281318	AMORTISSEMENT DES AUTRES BATIMENTS PUBLICS		
024	Produits de cessions		
021	Virement de la section de fonctionnement		

	Opérations de l'exercice III	Restes à réaliser en recettes de l'exercice précédent (4)(5)	Solde d'exécution R001 de l'exercice (4)(5)	Affectation R1068 de l'exercice précédent (4)	TOTAL IV
Total ressources propres disponibles	800 000,00		1 828 167,79		2 628 167,79

	Montant
Dépenses à couvrir par des ressources propres (II)	162 000,00
Ressources propres disponibles (IV)	2 628 167,79
Solde (V = IV-II)(5)	+2 466 167,79

- (1) Les comptes 169, 26, 27, 28 et 481 sont à détailler conformément au plan de comptes.
(2) Crédits de l'exercice votés lors de la séance.
(3) Inscire uniquement si le compte administratif est voté ou en cas de reprise anticipée des résultats de l'exercice précédent.
(4) Indiquer le montant correspondant figurant en II - Présentation générale du budget – vue d'ensemble.
(5) Indiquer le signe algébrique.

IV - ANNEXES	IV
ENGAGEMENTS HORS BILAN - ETAT DES EMPRUNTS GARANTIS	C1.1
ENGAGEMENTS HORS BILAN - CALCUL DU RATIO D'ENDETTEMENT RELATIF AUX GARANTIES D'EMPRUNT	C1.2
ENGAGEMENTS HORS BILAN - SUBVENTIONS VERSEES	C2
ENGAGEMENTS HORS BILAN - ETAT DES CONTRATS DE CREDIT BAIL	C3
ENGAGEMENTS HORS BILAN - ETAT DES CONTRATS DE PARTENARIAT PUBLIC-PRIVE	C4
ENGAGEMENTS HORS BILAN - ETAT DES AUTRES ENGAGEMENTS DONNES	C5
ENGAGEMENTS HORS BILAN - ETAT DES ENGAGEMENTS RECUS	C6
ENGAGEMENTS HORS BILAN - AUTORISATIONS DE PROGRAMME	C7
ENGAGEMENTS HORS BILAN - AUTORISATIONS D'ENGAGEMENT	C8
ENGAGEMENTS HORS BILAN - ETAT DES RECETTES GREVEES D'UNE AFFECTATION SPECIALE	C9

Néant


IV - ANNEXES	IV
AUTRES ELEMENTS D'INFORMATIONS - ETAT DU PERSONNEL	D1
AUTRES ELEMENTS D'INFORMATIONS - LISTE DES GRADES OU EMPLOIS A INSCRIRE	D1.2
AUTRES ELEMENTS D'INFORMATIONS - ETAT DU PERSONNEL NON TITULAIRE	D2
AUTRES ELEMENTS D'INFORMATIONS - LISTE DES ORGANISMES DANS LESQUELS LE DEPARTEMENT A PRIS UN ENGAGEMENT FINANCIER	D2
AUTRES ELEMENTS D'INFORMATIONS - LISTE DES ORGANISMES DE REGROUPEMENT	D3.1
AUTRES ELEMENTS D'INFORMATIONS - LISTE DES ETABLISSEMENTS PUBLICS CREES	D3.2
AUTRES ELEMENTS D'INFORMATIONS - LISTE DES SERVICES INDIVIDUALISES DANS UN BUDGET ANNEXE	D3.3
AUTRES ELEMENTS D'INFORMATIONS - LISTE DES SERVICES ASSUJETTIS A LA TVA ET NON ERIGES EN BUDGET ANNEXE	D3.4

Néant

ARRETE – SIGNATURES

Budget primitif 2018

Présenté par le Président,
A Agen, le 6 avril 2018
Le Président,







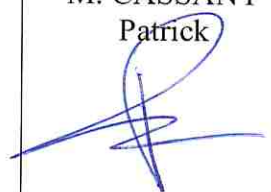








Nombre de membres en exercice... 42
Nombre de membres présents... 29
Nombre de suffrages exprimés... 42
VOTES : Pour... 28
Contre... 0
Abstentions... 14

Date de convocation : 9 Mars 2018

Délibéré par le Conseil départemental, réunion en session
A Agen, le 6 avril 2018

Les membres du Conseil départemental,

<p>M. BARRAL Bernard Pouvoir à Mme Salles</p>	<p>Mme BESSON Séverine </p>	<p>M. BILIRIT Jacques Absent au moment du vote.  Pouvoir à Mme BORDERIE</p>	<p>M. BOCQUET Christophe </p>	<p>M. BORDERIE Jacques Pouvoir à Mme Besson</p>	<p>Mme BORDERIE Sophie </p>	<p>M. BORIE Daniel Absent au moment du vote. Pouvoir à Mme Gargowitsch </p>
<p>Mme BRANDOLIN-ROBERT Clémence Pouvoir à M. Bocquet</p>	<p>Mme BRICARD Nathalie </p>	<p>M. CALMETTE Marcel M.C.</p>	<p>M. CAMANI Pierre Absent au moment du vote. Pouvoir à M. Cassany</p>	<p>Mme CAMBOURNAC Louise Pouvoir à Mme Ducos</p>	<p>M. CASSANY Patrick </p>	<p>M. CHOLLET Pierre </p>
<p>M. CONSTANS Rémi Pouvoir à Mme Suppi</p>	<p>M. COSTES Pierre Pouvoir à Mme Dhélias</p>	<p>M. DELBREL Christian </p>	<p>M. DEZALOS Christian </p>	<p>Mme DHELIAS Danièle </p>	<p>M. DREUIL Jean </p>	<p>Mme DUCOS Laurence </p>

Mme GARGOWITSCH Sophie 	M. GIRARDI Raymond  <i>Absent au moment du vote - Pouvoir à Mme Vidal</i>	Mme GONZATO-ROQUES Christine 	Mme HAURE-TROCHON Caroline Pouvoir à Mme Laurent	M. HOCQUELET Joël 	Mme JOFFROY Catherine 	Mme KHERKHACH Baya 
M. LACOMBE Nicolas 	Mme LALAURIE Italina 	Mme LAMY Laurence 	Mme LAURENT Françoise 	M. LEPEERS Guillaume 	Mme MAILLOU Emilie  <i>Absent au moment du vote - Pouvoir à M. Hocquet</i>	M. MASSET Michel  <i>Absent au moment du vote - Pouvoir à Mme Tonin.</i>
M. MERLY Alain 	Mme PAILLARES Marylène 	M. PERAT Michel 	Mme SALLES Marie-France 	Mme SUPPI Patricia 	Mme TONIN Valérie 	Mme VIDAL Hélène 

Certifié exécutoire par le Président, compte tenu de la transmission en Préfecture, le 16 Avril 2018 et de la publication le 12 Avril 2018

A AGEN, le



