

COMPTE FINANCIER UNIQUE - 2025 :  
BUDGET PRINCIPAL



**CONSEIL DEPARTEMENTAL : DEPARTEMENT DE LOT ET GARONNE (1)**  
**(2) RELATIF AU BUDGET PRINCIPAL DE**

Numéro SIRET : 22470001300424

POSTE COMPTABLE : PAIERIE DEPT. LOT-ET-GARONNE

**M. 57**

**Compte financier unique**  
**Voté par nature**

BUDGET : DEPARTEMENT 47 (3)

**ANNEE 2025**

(1) Indiquer soit le nom de la collectivité, soit le libellé de l'établissement, soit le nom du syndicat mixte relevant de l'article L. 5721-2 du CGCT.

(2) Libellée du budget principal s'il s'agit d'un budget annexe

(3) Indiquer le budget concerné : budget principal ou libellé du budget annexe.

# Sommaire

## I - Informations générales et synthétiques

A - Informations statistiques, fiscales et financières	4
B1 - Présentation générale du compte financier - Vue d'ensemble	5
B2 - Résultats d'exécution du budget principal et du budget des services non personnalisés	6
B3.1 - Liste des organismes de regroupement	7
B3.2 - Liste des établissements publics créés	8
B3.3 - Liste des services individualisés dans un budget annexe	9
C1 - Détail des restes à réaliser - Dépenses	10
C2 - Détail des restes à réaliser - Recettes	11
D - Bilan synthétique	12
E - Compte de résultat synthétique	13
F - Taux des contributions et produits afférents en N	15

## II - Exécution budgétaire

A - Modalités de vote du budget	16
<b>Vue d'ensemble</b>	
A1.1 - Dépenses d'investissement	17
A1.2 - Recettes d'investissement	18
A2.1 - Dépenses de fonctionnement	19
A2.2 - Recettes de fonctionnement	20
<b>Vue détaillée</b>	
B1 - Dépenses d'investissement	21
B2 - Recettes d'investissement	25
C1 - Opérations d'équipement - Détail des chapitres et articles	30
D1 - Dépenses de fonctionnement	31
D2 - Recettes de fonctionnement	41

## III - Etats financiers

A - Bilan	46
B - Compte de résultat	50
C - Annexe (uniquement pour les collectivités certifiables)	53
D - Balance des comptes	54

## IV - Etats annexés

### A - Présentation croisée et agrégée

A1 - Présentation croisée, section d'investissement - Vue d'ensemble	96
A2 - Présentation croisée, section de fonctionnement - Vue d'ensemble	98
A3 - Présentation agrégée du budget principal et des budgets annexes	100

### B - Etats annexés patrimoniaux

B1.1 - Etat de la dette - Détail des crédits de trésorerie	102
B1.2 - Etat de la dette - Répartition par nature de dette	103
B1.3 - Etat de la dette - Répartition par structure de taux	112
B1.4 - Etat de la dette - Typologie de la répartition de l'encours	114
B1.5 - Etat de la dette - Détail des opérations de couverture	115
B1.6 - Etat de la dette - Remboursement anticipé d'emprunts avec refinancement	117
B1.7 - Etat de la dette - Emprunts renégociés au cours de l'année N	118
B1.8 - Etat de la dette - Dette pour financer l'emprunt d'un autre organisme	119
B1.9 - Etat de la dette - Autres dettes	120
B2 - Méthodes utilisées pour les amortissements	121
B3 - Etat des provisions	123
B4 - Etat des charges transférées	125
B5 - Détail des opérations pour comptes de tiers	126
B6 - Prêts	127
B7.1 - Etat synthétique des engagements donnés	128
B7.2 - Etat synthétique des engagements reçus	129
B7.3 - Etat des emprunts garantis	130
B7.4 - Calcul du ratio d'endettement relatif aux emprunts garantis	166
B7.5 - Etat des contrats de crédit-bail	167
B7.6 - Etat des marchés de partenariat	168
B7.7 - Etat des recettes grevées d'une affectation spéciale	169
B7.8 - Autres engagements donnés	171

B7.9 - Autres engagements reçus	172
B8 - Liste des concours attribués à des tiers en nature ou en subventions	173
B9 - Etat du personnel	232
B10 - Liste des organismes dans lesquels la collectivité a pris un engagement financier	248
B11.1 - Etat de ventilation des dépenses liées à la gestion de la crise sanitaire du COVID-19 - Fonctionnement	267
B11.2 - Etat de ventilation des dépenses liées à la gestion de la crise sanitaire du COVID-19 - Investissement	268
<b>C - Etats annexés budgétaires</b>	
C1.1 - Equilibre budgétaire	269
C1.2- Equilibre budgétaire - Dépenses	270
C1.3 - Equilibre budgétaire - Recettes	271
C2.1 - Situation des AP	274
C2.2 - Situation des AE	284
<b>IV - Annexes</b>	
<b>C - Etats annexés budgétaires</b>	
C3.1 - Impact du budget pour la transition écologique - Répartition par nature	287
C3.2 - Impact du budget pour la transition écologique - Répartition par fonction	294
<b>IV - Etats annexés</b>	
<b>D - Autres éléments d'information</b>	
D1 - Liste des services assujettis à la TVA et non érigés en budget annexe	301
D2 - Gestion des fonds européens	302
D3 - Actions de formation des élus	306
D4 - Etat relatif aux ressources et dépenses de la formation professionnelle des jeunes	307
D5 - Identification des flux croisés	308
D6.1 - Etats de la répartition de la TEOM - Investissement	309
D6.2 - Etats de la répartition de la TEOM - Fonctionnement	310
D7.1- Etats des dépenses et recettes des services d'eau et d'assainissement - Fonctionnement (1)	312
D7.2 - Etats des dépenses et recettes des services d'eau et d'assainissement - Investissement (1)	313
D8.1 - Suivi des opérations au titre du NPNRU - Etat de synthèse	314
D8.2 - Suivi des opérations au titre du NPNRU - Détail	315
E - État des Contrôles du Compte Financier	316
<b>V - Arrêté et signatures</b>	
A - Arrêté et signatures	317

Préciser, pour chaque annexe, si l'état est joint ou sans objet.

Dans l'ensemble des tableaux, les cases grisées ne doivent pas être remplies.

Conformément à l'instruction budgétaire et comptable, il convient de mentionner que :

dans la présentation croisée, la rubrique fonctionnelle 01 – Opérations non ventilables comprend les impôts et taxes non affectés, les dotations et participations, la dette et les opérations financières, les opérations patrimoniales en investissement, les frais de fonctionnement des groupes d'élus en fonctionnement ;  
*les opérations d'ordre doivent figurer en italique.*

(1) Cet état ne peut être produit que par les communes dont la population est inférieure à 500 habitants et qui gèrent les services de distribution de l'eau potable et d'assainissement sous forme de régie simple sans budget annexe (art. L. 2221-11 du CGCT)

<b>I – INFORMATIONS GENERALES ET SYNTHÉTIQUES</b>	<b>I</b>
<b>INFORMATIONS STATISTIQUES, FISCALES ET FINANCIERES</b>	<b>A</b>

Informations statistiques	
	Valeurs
Population totale	332226.0

Informations fiscales (N-2)	
	Collectivité
Indicateur de ressources fiscales ou potentiel fiscal par habitant (1)	545.954

Ratios de niveau		Valeurs
1	Dépenses réelles de fonctionnement / population	1189.90
2	Recettes réelles de fonctionnement / population	1317.78
3	Dépenses d'équipement brut / population	134.32
4	Encours de dette / population (2)(3)	624.02
5	DGF / population	153.46
Ratios de structure et d'analyse financière		Valeurs
6	Dépenses de personnel / dépenses réelles de fonctionnement	20.19%
7	Dépenses réelles de fonctionnement et remboursement annuel de la dette en capital / recettes réelles de fonctionnement (4)	95.59%
8	Taux d'épargne brute (Epargne brute / recettes réelles de fonctionnement) (2) (4)	9.70%
9	Taux d'épargne nette ( Epargne brute – remboursement annuel de la dette en capital) / recettes réelles de fonctionnement)	4.41%
10	Ratio d'endettement (Encours de la dette / recettes réelles de fonctionnement) (2) (3) (4)	47.35%
11	Capacité de désendettement (encours de dette / épargne brute) (2) (3) (4)	4.88%

(1) A renseigner selon les dispositions législatives et réglementaires applicables à la collectivité. Informations comprises dans la fiche de répartition de la DGF de l'exercice N-1, établie sur la base des informations N-2 (transmise par les services préfectoraux).

(2) Les ratios s'appuyant sur l'encours de la dette se calculent à partir du montant de la dette au 31 décembre N.

(3) L'encours de dette doit comprendre les avances remboursables consenties au titre de l'article 25 de la loi n° 2020-935 du 30 juillet 2020 de finances rectificative pour 2020, portant attribution des avances remboursables sur les recettes fiscales prévues aux articles 1594 A et 1595 du code général des impôts.

(4) Pour les syndicats mixtes, seules ces données sont à renseigner.

<b>I – INFORMATIONS GENERALES ET SYNTHÉTIQUES</b>	<b>I</b>
<b>PRESENTATION GENERALE DU COMPTE FINANCIER – VUE D’ENSEMBLE</b>	<b>B1</b>

<b>Détermination du résultat cumulé à la fin de l'exercice N</b>					
			Investissement	Fonctionnement	Total cumulé
Recettes	Prévision budgétaire totale	A	194 317 688,00	446 929 103,79	641 246 791,79
	Recettes réalisées (1)	B	114 873 113,97	454 210 057,04	569 083 171,01
	Restes à réaliser	C	2 729 392,00	0,00	2 729 392,00
Dépenses	Autorisation budgétaire totale	D	162 963 030,51	473 140 698,00	636 103 728,51
	Dépenses réalisées (1)	E	105 739 633,78	418 670 919,74	524 410 553,52
	Restes à réaliser	F	5 115 190,00	0,00	5 115 190,00
Différences entre les titres et les mandats	Solde des réalisations de l'exercice (+/-)	G = B – E	9 133 480,19	35 539 137,30	44 672 617,49
Résultats antérieurs reportés	Résultats antérieurs reportés (+/-)	H	-31 354 657,49	26 211 594,21	-5 143 063,28
Solde (investissement) ou résultat de clôture (fonctionnement)	Excédent /déficit	G + H	-22 221 177,30	61 750 731,51	39 529 554,21
Différence entre les restes à réaliser	Restes à réaliser (+/-)	I = C - F	-2 385 798,00	0,00	-2 385 798,00
Résultat cumulé	Excédent /déficit	G + H + I	-24 606 975,30	61 750 731,51	37 143 756,21

(1) Les recettes réalisées et les dépenses réalisées concernent les opérations réelles et les opérations d'ordre

<b>I – INFORMATIONS GÉNÉRALES ET SYNTHÉTIQUES</b>	<b>I</b>
<b>Résultats d'exécution du budget principal et des budgets des services non personnalisés</b>	<b>B2</b>

	Résultat à la clôture de l'exercice précédent : exercice N-1	Part affectée à l'investissement : exercice N	Résultat de l'exercice N	Transfert ou intégration de résultat par opération d'ordre non budgétaire	Résultat de clôture de l'exercice N
<b>I - Budget principal</b>	<b>0,00</b>	<b>0,00</b>	<b>0,00</b>	<b>0,00</b>	<b>0,00</b>
Investissement	-33 660 872,48	0,00	9 133 480,19	0,00	-24 527 392,29
Fonctionnement	60 521 805,70	34 310 211,49	35 539 137,30	0,00	61 750 731,51
<b>TOTAL I</b>	<b>26 860 933,22</b>	<b>34 310 211,49</b>	<b>44 672 617,49</b>	<b>0,00</b>	<b>37 223 339,22</b>
<b>II - Budgets des services à caractère administratif</b>	<b>0,00</b>	<b>0,00</b>	<b>0,00</b>	<b>0,00</b>	<b>0,00</b>
80071-FOYER BALADE BA DEPT	0,00	0,00	0,00	0,00	0,00
Investissement	392 179,43	0,00	-356 289,39	0,00	35 890,04
Fonctionnement	535 382,92	0,00	793 853,14	0,00	1 329 236,06
Sous-Total	927 562,35	0,00	437 563,75	0,00	1 365 126,10
<b>TOTAL II</b>	<b>927 562,35</b>	<b>0,00</b>	<b>437 563,75</b>	<b>0,00</b>	<b>1 365 126,10</b>
<b>III - Budgets des services à caractère industriel et commercial</b>	<b>0,00</b>	<b>0,00</b>	<b>0,00</b>	<b>0,00</b>	<b>0,00</b>
<b>TOTAL III</b>	<b>0,00</b>	<b>0,00</b>	<b>0,00</b>	<b>0,00</b>	<b>0,00</b>
<b>TOTAL I + II + III</b>	<b>27 788 495,57</b>	<b>34 310 211,49</b>	<b>45 110 181,24</b>	<b>0,00</b>	<b>38 588 465,32</b>

<b>I – INFORMATIONS GENERALES ET SYNTHÉTIQUES</b>	<b>I</b>
<b>LISTE DES ORGANISMES DE REGROUPEMENT AUXQUELS ADHÈRE LA COLLÉCTIVITE</b>	<b>B3.1</b>

Désignation des organismes	Date d'adhésion	Mode de participation (1)	Montant du financement
<b>Syndicats mixtes (article L. 5721-2 du CGCT)</b>			
Syndicat mixte pour l'aérodrome départemental	16/08/1971	Participation statutaire de fonctionnement	202 488,00
Syndicat mixte du bassin du Lot	05/06/1980	Participation statutaire de fonctionnement	71 045,00
Etablissement public Garonne Gascogne et Affluents Pyrénéens (ex-SMEAG)	28/11/1983	Participation statutaire de fonctionnement	121 924,00
Syndicat mixte pour l'aménagement de la vallée du Lot	21/05/1996	Participation statutaire de fonctionnement	116 724,00
Syndicat mixte pour le développement économique du Néracais	21/04/2011	Participation statutaire de fonctionnement	300 000,00
Syndicat mixte ouvert EPIDROPT	01/01/2012	Participation statutaire de fonctionnement	33 062,52
Syndicat mixte Lot-et-Garonne numérique	01/01/2014	Participation statutaire de fonctionnement	150 000,00
Syndicat mixte Valorizon	01/01/2021	Participation statutaire de fonctionnement	440 000,00
<b>EPCI</b>			
<b>Autres organismes de regroupement</b>			
GIP Maison Départementale des Personnes Handicapées	20/12/2005	Subvention de fonctionnement	160 000,00
GIP Campus Numérique	21/05/2021	Subvention de fonctionnement	251 500,00

(1) Indiquer si le financement est fait par TPZ, TPU, TPU + fiscalité additionnelle ou sans fiscalité propre.

<b>I – INFORMATIONS GENERALES ET SYNTHÉTIQUES</b>	<b>I</b>
<b>LISTE DES ÉTABLISSEMENTS PUBLICS CRÉÉS</b>	<b>B3.2</b>

Catégorie d'établissement (1)	Intitulé / objet de l'établissement	Date de création	Date de délibération	Nature de l'activité (SPIC/SPA)	TVA (oui / non)
ETABLISSEMENT PUBLIC ADMINISTRATIF	LOT-ET-GARONNE INGENIERIE (ATD)	01/03/2024	16/02/2024	SPA	non

(1) Il s'agit de recenser les établissements publics créés par la collectivité pour l'exploitation directe d'un service public relevant de sa compétence.

Pour rappel, la collectivité a l'obligation de constituer une régie si le service concerné est de nature industrielle et commerciale (cf. article L. 1412-1 du CGCT) ou la faculté de constituer une régie si le service concerné est de nature administrative et n'est pas de ceux qui, par leur nature ou par la loi, ne peuvent être assurés que par la collectivité elle-même (cf. article L. 1412-2 du CGCT).

Les régies ainsi créées peuvent, au choix de la collectivité, être dotées :

- soit de la personnalité morale et de l'autonomie financière ;
- soit de la seule autonomie financière.

Cependant, il convient de préciser que seules les régies dotées de la personnalité morale et de l'autonomie financière sont dénommées établissement public et doivent être recensées dans cet état.

<b>I – INFORMATIONS GENERALES ET SYNTHÉTIQUES</b>	<b>I</b>
<b>LISTE DES SERVICES INDIVIDUALISÉS DANS UN BUDGET ANNEXE</b>	<b>B3.3</b>

Catégorie de services (1)	Intitulé / objet du service	Date de création	Date de délibération	N° SIRET	Nature de l'activité (SPIC/SPA)	TVA (oui / non)
Service social et médico-social	Foyer Départemental de l'Enfance Balade	16/05/1969	16/05/1969	20070001300408	SPA	non

(1) Exemples de catégories : régie à seule autonomie financière, opérations d'aménagement, service social et médico-social.

<b>I – INFORMATIONS GENERALES ET SYNTHÉTIQUES</b>	<b>I</b>
<b>EXECUTION DU BUDGET – RAR DEPENSES</b>	<b>C1</b>

**DETAIL DES RESTES A REALISER N EN DEPENSES (1)**

Chap. / art. (2)	Libellé	Dépenses engagées non mandatées
<b>SECTION D'INVESTISSEMENT – TOTAL</b>		(I) <b>5 115 190,00</b>
018	RSA	0,00
10	Dotations, fonds divers et réserves	0,00
13	Subventions d'investissement (3)	0,00
16	Emprunts et dettes assimilées	0,00
18	Cpte de liaison : affectation (BA,régie)	0,00
20	Immobilisations incorporelles (sauf le 204)	161 830,55
204	Subventions d'équipement versées (3) (5)	87 378,00
21	Immobilisations corporelles (3)	1 579 222,46
22	Immobilisations reçues en affectation (3)	0,00
23	Immobilisations en cours (sauf 2324) (3)	3 286 758,99
26	Participations et créances rattachées	0,00
27	Autres immobilisations financières (3)	0,00
45	Chapitres d'opérations pour compte de tiers	0,00
<b>SECTION DE FONCTIONNEMENT – TOTAL</b>		(II) <b>0,00</b>
011	Charges à caractère général (4)	0,00
012	Charges de personnel et frais assimilés (4)	0,00
014	Atténuations de produits	0,00
016	APA	0,00
017	RSA / Régularisations de RMI	0,00
65	Autres charges de gestion courante (4)	0,00
6586	Frais fonctionnement des groupes d'élus	0,00
66	Charges financières	0,00
67	Charges spécifiques (4)	0,00

(1) Il s'agit des restes à réaliser établis conformément à la comptabilité d'engagement annuelle. Ces restes à réaliser seront repris au BP ou au BS N+1.

(2) Suivant le niveau de vote retenu par l'assemblée délibérante.

(3) Hors dépenses imputées au chapitre 018.

(4) Hors dépenses imputées aux chapitres 016 et 017.

(5) Le chapitre 204 « Subventions d'équipement versées » est un chapitre globalisé regroupant les comptes 204 et 2324.

<b>I – INFORMATIONS GENERALES ET SYNTHÉTIQUES</b>	<b>I</b>
<b>EXECUTION DU BUDGET – RAR RECETTES</b>	<b>C2</b>

**DETAIL DES RESTES A REALISER N EN RECETTES (1)**

Chap. / art. (2)	Libellé	Titres restant à émettre
<b>SECTION D'INVESTISSEMENT – TOTAL</b>		(III) <b>2 729 392,00</b>
018	RSA	0,00
024	Produits des cessions d'immobilisations	0,00
10	Dotations, fonds divers et réserves	0,00
13	Subventions d'investissement (reçues) (3)	2 729 392,00
16	Emprunts et dettes assimilées	0,00
18	Cpte de liaison : affectation (BA,régie)	0,00
20	Immobilisations incorporelles (sauf 204) (3)	0,00
204	Subventions d'équipement versées (3) (5)	0,00
21	Immobilisations corporelles (3)	0,00
22	Immobilisations reçues en affectation (3)	0,00
23	Immobilisations en cours (sauf 2324) (3)	0,00
26	Participations et créances rattachées	0,00
27	Autres immobilisations financières (3)	0,00
45	Chapitres d'opérations pour compte de tiers	0,00
<b>SECTION DE FONCTIONNEMENT – TOTAL</b>		(IV) <b>0,00</b>
70	Prod. services, domaine, ventes diverses	0,00
73	Impôts et taxes	0,00
731	Fiscalité locale	0,00
74	Dotations et participations (4)	0,00
75	Autres produits de gestion courante (4)	0,00
013	Atténuations de charges (4)	0,00
016	APA	0,00
017	RSA / Régularisations de RMI	0,00
76	Produits financiers	0,00
77	Produits spécifiques (4)	0,00

(1) Il s'agit des restes à réaliser établis conformément à la comptabilité d'engagement annuelle. Ces restes à réaliser seront repris au BP ou au BS N+1.

(2) Suivant le niveau de vote retenu par l'assemblée délibérante.

(3) Hors recettes imputées au chapitre 018.

(4) Hors recettes imputées aux chapitres 016 et 017.

(5) Le chapitre 204 « Subventions d'équipement versées » est un chapitre globalisé regroupant les comptes 204 et 2324.

<b>I – INFORMATIONS GÉNÉRALES ET SYNTHÉTIQUES</b>	<b>I</b>
<b>Bilan synthétique (en milliers d'euros)</b>	<b>D</b>

ACTIF NET (1)	Total	FONDS PROPRES ET PASSIF	Total
<b>ACTIF IMMOBILISÉ</b>	<b>0,00</b>	<b>FONDS PROPRES</b>	<b>0,00</b>
<b>Immobilisations incorporelles (nettes)</b>	<b>0,00</b>	Apports et subventions d'investissement	901 198,99
Subventions d'investissement versées	120 014,77	Neutralisations et régularisations	-124 198,48
Autres immobilisations incorporelles	39 881,53	Réserves	866 295,54
<b>Immobilisations corporelles (nettes)</b>	<b>0,00</b>	Report à nouveau	26 211,59
Terrains	8 630,98	Résultat de l'exercice	35 539,14
Constructions	223 237,04	Droits du concédant, de l'affermant, de l'affectant et du remettant	5 878,86
Réseaux et installations de voirie	1 301 911,34	<b>TOTAL FONDS PROPRES (I)</b>	<b>1 710 925,66</b>
Réseaux divers	655,25	<b>PASSIF</b>	<b>0,00</b>
Installations techniques, agencements et matériel	9 910,21	<b>TOTAL PROVISIONS POUR RISQUES ET CHARGES (1)</b>	<b>344,36</b>
Immobilisations mises en concessions ou affermées	0,00	<b>DETTES FINANCIÈRES</b>	<b>0,00</b>
Autres	10 173,05	Emprunts obligataires	0,00
<b>Immobilisations corporelles en cours</b>	<b>149 386,60</b>	Emprunts souscrits auprès des établissements de crédit	207 316,55
<b>Droits de retour relatifs aux biens mis à disposition ou affectés</b>	<b>3 573,81</b>	Dettes financières et autres emprunts	2 265,86
<b>Immobilisations financières (nettes)</b>	<b>13 644,30</b>	<b>TOTAL DETTES FINANCIÈRES (2)</b>	<b>209 582,41</b>
<b>TOTAL ACTIF IMMOBILISÉ (I)</b>	<b>1 881 018,87</b>	<b>DETTES NON FINANCIÈRES</b>	<b>0,00</b>
<b>ACTIF CIRCULANT</b>	<b>0,00</b>	Dettes fournisseurs et comptes rattachés	17 771,46
Stocks	0,00	Autres dettes non financières	8 526,68
Créances	12 860,21	Produits constatés d'avance	0,00
Charges constatées d'avance	0,00	<b>TOTAL DETTES NON FINANCIÈRES (3)</b>	<b>26 298,15</b>
Trésorerie	53 287,61	<b>TOTAL TRÉSORERIE (4)</b>	<b>0,00</b>
<b>TOTAL ACTIF CIRCULANT (II)</b>	<b>66 147,82</b>	<b>TOTAL PASSIF (II) = (1+2+3+4)</b>	<b>236 224,92</b>
Comptes de régularisation (III)	0,01	Comptes de régularisation (III)	16,13
Écarts de conversion actif (IV)	0,00	Écarts de conversion passif (IV)	0,00
<b>TOTAL GÉNÉRAL (I + II + III + IV)</b>	<b>1 947 166,71</b>	<b>TOTAL GÉNÉRAL (I + II + III + IV)</b>	<b>1 947 166,71</b>

[1] Déduction faite des amortissements et des dépréciations

<b>I – INFORMATIONS GÉNÉRALES ET SYNTHÉTIQUES</b>	<b>I</b>
<b>Compte de résultat synthétique (en milliers d'euros)</b>	<b>E</b>

POSTES	Exercice N	Exercice N-1
<b>PRODUITS DE FONCTIONNEMENT</b>	<b>0,00</b>	<b>0,00</b>
<b>PRODUITS SANS CONTREPARTIE DIRECTE (ou subventions et produits assimilés)</b>	<b>0,00</b>	<b>0,00</b>
Dotations de l'état	53 299,71	53 510,31
Participations	45 057,98	47 489,73
Compensations, autres attributions et autres participations	11 843,28	12 404,61
Dons et legs	9,69	0,00
Impôts et taxes	297 310,56	292 477,98
<b>PRODUITS AVEC CONTREPARTIE DIRECTE</b>	<b>0,00</b>	<b>0,00</b>
Ventes de biens ou prestations de services	993,03	745,27
Produits des cessions d'actifs	324,67	6,85
Autres produits de gestion	24 708,72	24 894,55
Production stockée et immobilisée	0,00	0,00
<b>AUTRES PRODUITS</b>	<b>0,00</b>	<b>0,00</b>
Reprises sur amortissement, dépréciations, provisions et transferts de charges	159,80	235,36
Reprises du financement rattaché à un actif	1 372,37	4 148,09
Neutralisation des amortissements, dépréciations et provisions	15 022,56	0,00
Neutralisation des moins-values de cession	14,41	4,77
<b>TOTAL PRODUITS DE FONCTIONNEMENT(I)</b>	<b>450 116,77</b>	<b>435 917,51</b>
<b>CHARGES DE FONCTIONNEMENT</b>	<b>0,00</b>	<b>0,00</b>
Achats et charges externes	14 012,18	15 295,63
Charges de personnel	77 154,37	75 910,51
Indemnités des élus (et membres du CESR)	1 852,39	1 874,71
Autres charges de fonctionnement (dont pertes sur créances irrécouvrables)	778,77	4 014,15
Impôts et taxes	1 305,41	1 371,77
Dotations aux amortissements, dépréciations, provisions	23 666,73	26 406,61
Valeurs nettes comptables des éléments d'actifs cédés	339,08	11,61
Neutralisation des dépréciations et provisions	0,00	0,00
Neutralisation des plus-values de cession	0,00	0,00

<b>I – INFORMATIONS GÉNÉRALES ET SYNTHÉTIQUES</b>	<b>I</b>
<b>Compte de résultat synthétique (en milliers d'euros)</b>	<b>E</b>

POSTES	Exercice N	Exercice N-1
<b>TOTAL CHARGES DE FONCTIONNEMENT (II)</b>	<b>119 108,93</b>	<b>124 884,98</b>
<b>CHARGES D'INTERVENTION</b>	<b>0,00</b>	<b>0,00</b>
Dispositifs d'intervention pour compte propre	285 273,40	294 142,11
Autres charges	5 471,91	5 690,59
<b>TOTAL CHARGES D'INTERVENTION (III)</b>	<b>290 745,31</b>	<b>299 832,70</b>
<b>PRODUITS (ou CHARGES) NETS DE L'ACTIVITE (IV = I - II - III)</b>	<b>40 262,53</b>	<b>11 199,83</b>
<b>TOTAL PRODUITS FINANCIERS (V)</b>	<b>25,83</b>	<b>10,11</b>
<b>TOTAL CHARGES FINANCIERES (VI)</b>	<b>4 749,22</b>	<b>4 974,89</b>
<b>PRODUITS (ou CHARGES) FINANCIERS NETS (VII = V - VI)</b>	<b>-4 723,40</b>	<b>-4 964,78</b>
<b>RESULTAT DE L'EXERCICE (VIII = IV + VII )</b>	<b>35 539,14</b>	<b>6 235,04</b>

**I – INFORMATIONS GÉNÉRALES ET SYNTHÉTIQUES**  
**TAUX DES CONTRIBUTIONS ET PRODUITS AFFERENTS EN N**
**I**  
**F**

Libellés		Taux, coefficient ou forfait appliqués par décision de l'assemblée délibérante (%, unité ou €)	Variation du taux / N-1 (%)	Produit N	Variation du produit / N-1 (%)
<b>Part régionale des ressources</b>					
TICPE (part définie à l'art. 265 du code des douanes)	SP	0,00	0,00	0,00	0,00
	Gazole	0,00	0,00	0,00	0,00
TICPE (majoration définie à l'art. 265 A bis du code des douanes)	SP	0,00	0,00	0,00	0,00
	Gazole	0,00	0,00	0,00	0,00
Taxe sur les permis de conduire		0,00	0,00	0,00	0,00
Taxe sur les certificats d'immatriculation des véhicules		0,00	0,00	0,00	0,00
Taxe spéciale de consommation de produits pétroliers (1)		0,00	0,00	0,00	0,00
Taxe sur le transport public aérien et maritime (1)		0,00	0,00	0,00	0,00
Taxe relative à l'octroi de mer (1)		0,00	0,00	0,00	0,00
Droits assimilés au droit d'octroi de mer auxquels sont soumis les rhums et spiritueux (1)		0,00	0,00	0,00	0,00
<b>Part départementale des ressources</b>					
Taxe d'aménagement		2,50	0,00	917 145,55	-26,39
Taxe de publicité foncière et droit d'enregistrement		5,00	0,00	45 211 119,00	14,22
Taxe sur la consommation finale d'électricité		4,25	0,00	4 727 184,00	-3,45
Taxe sur les remontées mécaniques des zones de montagne		0,00	0,00	0,00	0,00
Taxe additionnelle droits enregistrement (2)		5,00	0,00	320 538,00	-8,69
(2)		0,00	0,00	51 175 986,55	11,07
<b>Part communale des ressources</b>					
TFPB		0,00	0,00	0,00	0,00
TFPNB		0,00	0,00	0,00	0,00
CFE		0,00	0,00	0,00	0,00
Taxe d'habitation sur les résidences secondaires		0,00	0,00	0,00	0,00
<b>TOTAL</b>				<b>51 175 986,55</b>	<b>11,07</b>

(1) Taxes perçues par les collectivités d'Outre-mer.

(2) Détailler les taxes pour lesquelles la collectivité a un pouvoir de modulation.

<b>II – EXECUTION BUDGETAIRE</b>	<b>II</b>
<b>MODALITES DE VOTE DU BUDGET</b>	<b>A</b>

I – L'assemblée délibérante a voté le budget :

- au niveau du chapitre (1) pour la section d'investissement ;
- au niveau du chapitre (1) pour la section de fonctionnement ;
- sans (2) vote formel sur les chapitres « opérations d'équipement » ;
- avec (2) vote formel sur chacun des chapitres.

La liste des articles spécialisés sur lesquels l'ordonnateur ne peut procéder à des virements d'article à article est la suivante :

II – En l'absence de mention au paragraphe I ci-dessus, le budget est réputé voté par chapitre, sans vote formel sur chacun des chapitres, en fonctionnement, et en investissement sans vote formel pour les chapitres « opération d'équipement ».

III – Conformément à l'article L. 5217-10-6 du CGCT, l'assemblée délibérante autorise le président à opérer des virements de crédits de paiement de chapitre à chapitre, à l'exclusion des crédits relatifs aux dépenses de personnel, dans les limites suivantes (3) :

- Fonctionnement : 7.5%
- Investissement : 7.5%

IV – En l'absence de mention au paragraphe III ci-dessus, le président est réputé ne pas avoir reçu l'autorisation de l'assemblée délibérante de pratiquer des virements de crédits de paiement de chapitre à chapitre.

V – Les provisions sont semi-budgétaires (4).

(1) A compléter par « du chapitre » ou « de l'article ».

(2) Indiquer « avec » ou « sans » vote formel.

(3) Au maximum dans la limite de 7.5 % des dépenses réelles de chaque section.

(4) A compléter par un seul des deux choix suivants, selon les dispositions législatives et réglementaires applicables à la collectivité :

- semi budgétaire ;

- budgétaire par délibération N°... du ...

<b>II – EXECUTION BUDGETAIRE</b>	<b>II</b>
<b>DEPENSES D'INVESTISSEMENT – VUE D'ENSEMBLE</b>	<b>A1.1</b>

Chapitre	Intitulé	Prévisions (a) (BP + DM + RAR N-1)	Réalisations (mandats émis) (b)	Taux de réalisation (b/a)	Restes à réaliser au 31/12 (1)
018	RSA	43 200,00	3 200,00	7,41	0,00
20	Immobilisations incorporelles (sauf 204)	1 832 439,23	1 187 096,42	64,78	161 830,55
204	Subventions d'équipement versées (6)	11 998 157,51	11 150 133,17	92,93	87 378,00
21	Immobilisations corporelles	6 883 083,19	4 412 147,51	64,10	1 579 222,46
22	Immobilisations reçues en affectation	0,00	0,00	0,00	0,00
23	Immobilisations en cours	44 803 465,58	39 026 730,97	87,11	3 286 758,99
	Total des opérations d'équipement (2)	0,00	0,00	0,00	0,00
<b>Total des dépenses d'équipement</b>		<b>65 560 345,51</b>	<b>55 779 308,07</b>	<b>85,08</b>	<b>5 115 190,00</b>
10	Dotations, fonds divers et réserves	0,00	0,00	0,00	0,00
13	Subventions d'investissement	0,00	0,00	0,00	0,00
16	Emprunts et dettes assimilées (sauf 1688 non budgétaire)	30 967 970,00	23 182 731,25	74,86	0,00
18	Cpte de liaison : affectation (BA,régie)	0,00	0,00	0,00	0,00
26	Participations et créances rattachées	110 000,00	99 988,00	90,90	0,00
27	Autres immobilisations financières	380 000,00	275 712,74	72,56	0,00
<b>Total des dépenses financières</b>		<b>31 457 970,00</b>	<b>23 558 431,99</b>	<b>74,89</b>	<b>0,00</b>
45	Chapitres d'opérations pour compte de tiers (3)	0,00	0,00	0,00	0,00
<b>Total des dépenses réelles d'investissement</b>		<b>97 018 315,51</b>	<b>79 337 740,06</b>	<b>81,78</b>	<b>5 115 190,00</b>
040	Opérations ordre transf. entre sections (4)	20 406 194,00	16 409 332,49	80,41	0,00
041	Opérations patrimoniales (5)	45 538 521,00	9 992 561,23	21,94	0,00
<b>Total des dépenses d'ordre en investissement</b>		<b>65 944 715,00</b>	<b>26 401 893,72</b>	<b>40,04</b>	<b>0,00</b>
<b>Total des dépenses d'investissement de l'exercice</b>		<b>162 963 030,51</b>	<b>105 739 633,78</b>	<b>64,89</b>	<b>5 115 190,00</b>
<b>001 Solde d'exécution négatif reporté</b>		<b>31 354 657,49</b>			
<b>Total des dépenses de la section d'investissement</b>		<b>194 317 688,00</b>	<b>105 739 633,78</b>		<b>5 115 190,00</b>

(1) Dépenses engagées non mandatées.

(2) Voir l'état II-C.1.1 pour le détail des opérations d'équipement.

(3) Voir l'état IV-B5 pour le détail des opérations pour compte de tiers.

(4) DI 040 = RF 042

(5) DI 041 = RI 041

(6) Le chapitre 204 est un chapitre globalisé qui inclut le 204 et le 2324.

<b>II – EXECUTION BUDGETAIRE</b>	<b>II</b>
<b>RECETTES D'INVESTISSEMENT – VUE D'ENSEMBLE</b>	<b>A1.2</b>

Chapitre	Intitulé	Prévisions (a) (BP + DM + RAR N-1)	Réalisations (titres émis) (b)	Taux de réalisation (b/a)	Restes à réaliser au 31/12 (1)
018	RSA	0,00	0,00	0,00	0,00
13	Subventions d'investissement	8 315 364,00	6 082 273,29	73,15	2 229 392,00
16	Emprunts et dettes assimilées	36 967 970,00	31 000 000,00	83,86	0,00
20	Immobilisations incorporelles (sauf 204)	0,00	0,00	0,00	0,00
204	Subventions d'équipement versées(8)	0,00	0,00	0,00	0,00
21	Immobilisations corporelles	0,00	1 638,62	0,00	0,00
22	Immobilisations reçues en affectation	0,00	0,00	0,00	0,00
23	Immobilisations en cours	0,00	90 031,53	0,00	0,00
10	Dotations, fonds divers et réserves	39 310 212,00	43 883 405,47	111,63	0,00
18	Cpte de liaison : affectation (BA,régie)	0,00	0,00	0,00	0,00
26	Participations et créances rattachées	0,00	0,00	0,00	0,00
27	Autres immobilisations financières	444 000,00	468 446,24	105,51	0,00
024	Produits des cessions d'immobilisations	175 000,00			
45	Chapitres d'opérations pour compte de tiers (2)	0,00	0,00	0,00	0,00
<b>Total des recettes réelles d'investissement</b>		<b>85 212 546,00</b>	<b>81 525 795,15</b>	<b>95,67</b>	<b>2 229 392,00</b>
021	Virement de la section de fonctionnement (3)	37 633 421,00			
040	Opérations ordre transf. entre sections (4) (5) (6)	25 933 200,00	23 354 757,59	90,06	0,00
041	Opérations patrimoniales (7)	45 538 521,00	9 992 561,23	21,94	0,00
<b>Total des recettes d'ordre en investissement</b>		<b>109 105 142,00</b>	<b>33 347 318,82</b>	<b>30,56</b>	<b>0,00</b>
<b>Total des recettes d'investissement de l'exercice</b>		<b>194 317 688,00</b>	<b>114 873 113,97</b>	<b>59,12</b>	<b>2 229 392,00</b>
<b>001 Solde d'exécution positif reporté</b>		<b>0,00</b>			
<b>Total des recettes de la section d'investissement</b>		<b>194 317 688,00</b>	<b>114 873 113,97</b>		<b>2 229 392,00</b>

(1) Recettes justifiées non titrées.

(2) Voir l'état IV-B5 pour le détail des opérations pour compte de tiers.

(3) Pour mémoire, crédits ouverts au budget mais ne faisant pas l'objet d'émission de titres (opérations sans réalisation).

(4) DI 040 = RF 042

(5) Les comptes 15, 29, 39, 49 et 59 peuvent figurer dans le détail du chapitre si la collectivité a opté pour le régime des provisions budgétaires, conformément aux dispositions législatives et réglementaires applicables.

(6) Aucune prévision budgétaire ne doit figurer à l'article 192 (cf. chapitre 024 « produit des cessions d'immobilisations »).

(7) DI 041 = RI 041

(8) Le chapitre 204 est un chapitre globalisé qui inclut le 204 et le 2324

<b>II – EXECUTION BUDGETAIRE</b>	<b>II</b>
<b>DEPENSES DE FONCTIONNEMENT – VUE D'ENSEMBLE</b>	<b>A2.1</b>

Chapitre	Intitulé	Prévisions (a) (BP + DM + RAR N-1)	Réalisations Mandats émis	Rattachements (c)	Total réalisations (d = b+c)	Taux de réalisation (d/a)	Restes à réaliser au 31/12 (1)
011	Charges à caractère général (3)	15 485 071,00	12 427 727,02	891 174,64	13 318 901,66	86,01	0,00
012	Charges de personnel et frais assimilés (3)	78 653 066,00	77 300 637,00	317 316,89	77 617 953,89	98,68	0,00
014	Atténuations de produits	5 061 523,00	2 615 736,18	0,00	2 615 736,18	51,68	0,00
016	APA	43 114 290,00	40 344 062,34	1 725 000,00	42 069 062,34	97,58	0,00
017	RSA / Régularisations de RMI	68 310 351,00	59 488 955,39	6 363 547,90	65 852 503,29	96,40	0,00
65	Autres charges de gestion courante (sauf 6586)	192 898 466,71	172 882 854,01	15 475 318,71	188 358 172,72	97,65	0,00
6586	Frais fonctionnement des groupes d'élus	479 759,00	364 678,89	0,00	364 678,89	76,01	0,00
<b>Total des dépenses de gestion des services</b>		<b>404 002 526,71</b>	<b>365 424 650,83</b>	<b>24 772 358,14</b>	<b>390 197 008,97</b>	<b>96,58</b>	<b>0,00</b>
66	Charges financières	5 155 000,00	2 483 363,92	2 265 861,00	4 749 224,92	92,13	0,00
67	Charges spécifiques	85 500,29	38 878,26	0,00	38 878,26	45,47	0,00
68	Dotations aux provisions, dépréciations (semi-budgétaires)	331 050,00	331 050,00	0,00	331 050,00	100,00	0,00
<b>Total des dépenses réelles et mixtes</b>		<b>409 574 077,00</b>	<b>368 277 943,01</b>	<b>27 038 219,14</b>	<b>395 316 162,15</b>	<b>96,52</b>	<b>0,00</b>
023	Virement à la section d'investissement	37 633 421,00					
042	Opérations ordre transf. entre sections (2)	25 933 200,00	23 354 757,59	0,00	23 354 757,59	90,06	0,00
043	Opérations ordre intérieur de la section	0,00	0,00	0,00	0,00	0,00	0,00
<b>Total des dépenses d'ordre de fonctionnement (3)</b>		<b>63 566 621,00</b>	<b>23 354 757,59</b>	<b>0,00</b>	<b>23 354 757,59</b>	<b>36,74</b>	<b>0,00</b>
<b>Total des dépenses de fonctionnement de l'exercice</b>		<b>473 140 698,00</b>	<b>391 632 700,60</b>	<b>27 038 219,14</b>	<b>418 670 919,74</b>	<b>88,49</b>	<b>0,00</b>
<b>002 Déficit de fonctionnement reporté de N-1</b>		<b>0,00</b>					
<b>Total des dépenses de la section de fonctionnement</b>		<b>473 140 698,00</b>	<b>391 632 700,60</b>	<b>27 038 219,14</b>	<b>418 670 919,74</b>		<b>0,00</b>

(1) Dépenses engagées non mandatées.

(2) Les comptes 68 peuvent figurer dans le détail du chapitre si la collectivité a opté pour le régime des provisions budgétaires, conformément aux dispositions législatives et réglementaires applicables.

(3) DF 042 = RI 040 ; DF 043 = RF 043

<b>II – EXECUTION BUDGETAIRE</b>	<b>II</b>
<b>RECETTES DE FONCTIONNEMENT – VUE D’ENSEMBLE</b>	<b>A2.2</b>

Chapitre	Intitulé	Prévisions (a) (BP + DM + RAR N-1)	Réalisations Titres émis (b)	Rattachements (c)	Total réalisations (d = b+c)	Taux de réalisation (d/a)	Restes à réaliser au 31/12 (1)
013	Atténuations de charges	1 086 000,00	1 451 721,43	0,00	1 451 721,43	133,68	0,00
016	APA	17 271 310,00	22 843 370,86	0,00	22 843 370,86	132,26	0,00
017	RSA / Régularisations de RMI	1 352 814,00	1 346 768,27	0,00	1 346 768,27	99,55	0,00
70	Prod. services, domaine, ventes diverses	977 872,00	993 028,55	0,00	993 028,55	101,55	0,00
73	Impôts et taxes (sauf 731)	159 677 949,00	159 563 538,50	0,00	159 563 538,50	99,93	0,00
731	Fiscalité locale	137 043 900,00	137 774 812,71	2 285 417,00	140 060 229,71	102,20	0,00
74	Dotations et participations	87 449 033,97	87 446 802,07	0,00	87 446 802,07	100,00	0,00
75	Autres produits de gestion courante	21 463 153,00	18 416 163,03	5 070 000,00	23 486 163,03	109,43	0,00
<b>Total des recettes de gestion des services</b>		<b>426 322 031,97</b>	<b>429 836 205,42</b>	<b>7 355 417,00</b>	<b>437 191 622,42</b>	<b>102,55</b>	<b>0,00</b>
76	Produits financiers	12 320,00	18 085,35	0,00	18 085,35	146,80	0,00
77	Produits spécifiques	24 050,82	439 057,78	0,00	439 057,78	1 825,54	0,00
78	Reprises amort., dépréciations, prov. (semi-budgétaires)	164 507,00	151 959,00	0,00	151 959,00	92,37	0,00
<b>Total des recettes réelles et mixtes</b>		<b>426 522 909,79</b>	<b>430 445 307,55</b>	<b>7 355 417,00</b>	<b>437 800 724,55</b>	<b>102,64</b>	<b>0,00</b>
042	Opérations ordre transf. entre sections (2)	20 406 194,00	16 409 332,49	0,00	16 409 332,49	80,41	0,00
043	Opérations ordre intérieur de la section	0,00	0,00	0,00	0,00	0,00	0,00
<b>Total des recettes d'ordre (3)</b>		<b>20 406 194,00</b>	<b>16 409 332,49</b>	<b>0,00</b>	<b>16 409 332,49</b>	<b>80,41</b>	<b>0,00</b>
<b>Total des recettes de fonctionnement de l'exercice</b>		<b>446 929 103,79</b>	<b>446 854 640,04</b>	<b>7 355 417,00</b>	<b>454 210 057,04</b>	<b>101,63</b>	<b>0,00</b>
<b>002 Excédent de fonctionnement reporté de N-1</b>		<b>26 211 594,21</b>					
<b>Total des recettes de la section de fonctionnement</b>		<b>473 140 698,00</b>	<b>446 854 640,04</b>	<b>7 355 417,00</b>	<b>454 210 057,04</b>		<b>0,00</b>

(1) Recettes justifiées non titrées.

(2) Les comptes 78 peuvent figurer dans le détail du chapitre si la collectivité a opté pour le régime des provisions budgétaires, conformément aux dispositions législatives et réglementaires applicables.

(3) RF 042 = DI 040

<b>II - EXÉCUTION BUDGÉTAIRE</b>	<b>II</b>
<b>Dépenses d'investissement - Vue détaillée</b>	<b>B1</b>

Chapitre / Article	Intitulé	Prévisions (a)	Émissions (b)	Annulations (c)	Réalisations nettes (d=b-c)	Solde prévisions / réalisations (a-d)
total chapitre 018	RSA	43 200,00	3 200,00	0,00	3 200,00	40 000,00
2031	Frais d'études	0,00	852 645,89	0,00	852 645,89	0,00
2051	Concessions et droits similaires	0,00	334 450,53	0,00	334 450,53	0,00
total chapitre 20	Immobilisations incorporelles (sauf 204)	1 832 439,23	1 187 096,42	0,00	1 187 096,42	645 342,81
204122	Bâtiments et installations	0,00	1 030 092,15	0,00	1 030 092,15	0,00
2041412	Bâtiments et installations	0,00	32 705,52	0,00	32 705,52	0,00
204182	Bâtiments et installations	0,00	70 000,00	0,00	70 000,00	0,00
20421	Biens mobiliers, matériel et études	0,00	159 871,71	0,00	159 871,71	0,00
20422	Bâtiments et installations	0,00	17 000,00	0,00	17 000,00	0,00
2324	Subventions d'équipement versées	0,00	9 840 463,79	0,00	9 840 463,79	0,00
total chapitre 204	Subventions d'équipement versées	11 998 157,51	11 150 133,17	0,00	11 150 133,17	848 024,34
2111	Terrains nus	0,00	152 555,50	0,00	152 555,50	0,00
2113	Terrains aménagés autres que voirie	0,00	22 752,96	0,00	22 752,96	0,00
2151	Réseaux de voirie	0,00	105 378,34	675,44	104 702,90	0,00
21538	Autres réseaux	0,00	34 992,42	0,00	34 992,42	0,00
21572	Matériel technique scolaire	0,00	398 341,60	0,00	398 341,60	0,00
215731	Matériel roulant	0,00	1 912 756,48	0,00	1 912 756,48	0,00
215738	Autre matériel et outillage de voirie	0,00	84 348,61	0,00	84 348,61	0,00
21578	Autre matériel technique	0,00	100 938,62	0,00	100 938,62	0,00
21621	Biens sous-jacents	0,00	11 996,01	0,00	11 996,01	0,00
217312	Bâtiments scolaires	0,00	11 274,41	0,00	11 274,41	0,00
2181	Installations générales, agencements et aménagements divers	0,00	7 274,93	0,00	7 274,93	0,00
21828	Autres matériels de transport	0,00	639 438,49	0,00	639 438,49	0,00

<b>II - EXÉCUTION BUDGÉTAIRE</b>						<b>II</b>
<b>Dépenses d'investissement - Vue détaillée</b>						<b>B1</b>

Chapitre / Article	Intitulé	Prévisions (a)	Émissions (b)	Annulations (c)	Réalisations nettes (d=b-c)	Solde prévisions / réalisations (a-d)
21831	Matériel informatique scolaire	0,00	412 668,05	0,00	412 668,05	0,00
21838	Autre matériel informatique	0,00	108 240,64	0,00	108 240,64	0,00
21841	Matériel de bureau et mobilier scolaires	0,00	251 776,89	6 296,66	245 480,23	0,00
21848	Autres matériels de bureau et mobiliers	0,00	58 423,80	0,00	58 423,80	0,00
2185	Matériel de téléphonie	0,00	43 383,72	0,00	43 383,72	0,00
2188	Autres	0,00	62 578,14	0,00	62 578,14	0,00
total chapitre 21	Immobilisations corporelles	6 883 083,19	4 419 119,61	6 972,10	4 412 147,51	2 470 935,68
total chapitre 22	Immobilisations reçues en affectation	0,00	0,00	0,00	0,00	0,00
2313	Constructions	0,00	3 114 572,41	0,00	3 114 572,41	0,00
2315	Installations, matériel et outillage techniques	0,00	22 935 937,72	48 616,00	22 887 321,72	0,00
2316	Restauration des biens historiques et culturels	0,00	24 813,10	0,00	24 813,10	0,00
2317	Immobilisations reçues au titre d'une mise à disposition	0,00	5 793 289,30	0,00	5 793 289,30	0,00
2328	Autres immobilisations incorporelles	0,00	386 978,97	0,00	386 978,97	0,00
238	Avances versées sur commandes d'immobilisations corporelles	0,00	6 846 875,47	27 120,00	6 819 755,47	0,00
total chapitre 23	Immobilisations en cours (sauf 2324)	44 803 465,58	39 102 466,97	75 736,00	39 026 730,97	5 776 734,61
<b>Total des dépenses d'équipement</b>		<b>65 560 345,51</b>	<b>55 862 016,17</b>	<b>82 708,10</b>	<b>55 779 308,07</b>	<b>9 781 037,44</b>
total chapitre 10	Dotations, fonds divers et réserves	0,00	0,00	0,00	0,00	0,00
total chapitre 13	Subventions d'investissement	0,00	0,00	0,00	0,00	0,00
1641	Emprunts en euros	0,00	21 695 621,25	0,00	21 695 621,25	0,00
16441	Opérations afférentes à l'emprunt	0,00	1 487 110,00	0,00	1 487 110,00	0,00
total chapitre 16	Emprunts et dettes assimilées (sauf 1688 non budgétaire)	30 967 970,00	23 182 731,25	0,00	23 182 731,25	7 785 238,75
total chapitre 18	Compte de liaison : affectation (budgets annexes - régies non personnalisées)	0,00	0,00	0,00	0,00	0,00

<b>II - EXÉCUTION BUDGÉTAIRE</b>						<b>II</b>
<b>Dépenses d'investissement - Vue détaillée</b>						<b>B1</b>

Chapitre / Article	Intitulé	Prévisions (a)	Émissions (b)	Annulations (c)	Réalisations nettes (d=b-c)	Solde prévisions / réalisations (a-d)
261	Titres de participation	0,00	119 976,00	19 988,00	99 988,00	0,00
total chapitre 26	Participations et créances rattachées à des participations	110 000,00	119 976,00	19 988,00	99 988,00	10 012,00
2743	Prêts au personnel	0,00	11 300,00	0,00	11 300,00	0,00
2744	Prêts d'honneur	0,00	102 715,00	0,00	102 715,00	0,00
2748	Autres prêts	0,00	161 697,74	0,00	161 697,74	0,00
total chapitre 27	Autres immobilisations financières	380 000,00	275 712,74	0,00	275 712,74	104 287,26
<b>Total des dépenses financières</b>		<b>31 457 970,00</b>	<b>23 578 419,99</b>	<b>19 988,00</b>	<b>23 558 431,99</b>	<b>7 899 538,01</b>
total	Chapitres d'opérations pour compte de tiers	0,00	0,00	0,00	0,00	0,00
<b>Total des dépenses réelles d'investissement</b>		<b>97 018 315,51</b>	<b>79 440 436,16</b>	<b>102 696,10</b>	<b>79 337 740,06</b>	<b>17 680 575,45</b>
13911	État et établissements nationaux	0,00	264 899,46	0,00	264 899,46	0,00
13912	Régions	0,00	38 188,79	0,00	38 188,79	0,00
13913	Départements	0,00	8 302,00	0,00	8 302,00	0,00
139148	Autres communes	0,00	2 536,00	0,00	2 536,00	0,00
13916	Autres établissements publics locaux	0,00	268,00	0,00	268,00	0,00
139172	FEDER	0,00	71 887,00	0,00	71 887,00	0,00
139173	FEOGA	0,00	98,00	0,00	98,00	0,00
13918	Autres	0,00	18 338,00	0,00	18 338,00	0,00
139311	DGE	0,00	503 445,98	0,00	503 445,98	0,00
1393121	Dotation départementale d'équipement des collèges	0,00	298 409,00	0,00	298 409,00	0,00
139313	Dotation de soutien à l'investissement des départements	0,00	165 995,00	0,00	165 995,00	0,00
192	Plus ou moins-values sur cessions d'immobilisations	0,00	14 409,01	0,00	14 409,01	0,00
198	Neutralisation des amortissements	0,00	15 022 556,25	0,00	15 022 556,25	0,00
total chapitre 040	Opérations d'ordre de transferts entre sections	20 420 603,01	16 409 332,49	0,00	16 409 332,49	4 011 270,52

<b>II - EXÉCUTION BUDGÉTAIRE</b>	<b>II</b>
<b>Dépenses d'investissement - Vue détaillée</b>	<b>B1</b>

Chapitre / Article	Intitulé	Prévisions (a)	Émissions (b)	Annulations (c)	Réalisations nettes (d=b-c)	Solde prévisions / réalisations (a-d)
2031	Frais d'études	0,00	14 601,60	0,00	14 601,60	0,00
21328	Autres bâtiments privés	0,00	68 200,00	0,00	68 200,00	0,00
2313	Constructions	0,00	1 759 857,89	0,00	1 759 857,89	0,00
2315	Installations, matériel et outillage techniques	0,00	1 937 466,63	482 773,12	1 454 693,51	0,00
2317	Immobilisations reçues au titre d'une mise à disposition	0,00	6 695 208,23	0,00	6 695 208,23	0,00
total chapitre 041	Opérations patrimoniales	45 538 521,00	10 475 334,35	482 773,12	9 992 561,23	35 545 959,77
<b>Total des dépenses d'ordre en investissement</b>		<b>65 959 124,01</b>	<b>26 884 666,84</b>	<b>482 773,12</b>	<b>26 401 893,72</b>	<b>39 557 230,29</b>
<b>Total des dépenses d'investissement de l'exercice</b>		<b>162 977 439,52</b>	<b>106 325 103,00</b>	<b>585 469,22</b>	<b>105 739 633,78</b>	<b>57 237 805,74</b>
001 Solde d'exécution de la section d'investissement reporté		31 354 657,49	0,00	0,00	0,00	0,00
<b>Total des dépenses de la section d'investissement</b>		<b>194 332 097,01</b>	<b>106 325 103,00</b>	<b>585 469,22</b>	<b>105 739 633,78</b>	<b>88 592 463,23</b>

<b>II - EXÉCUTION BUDGÉTAIRE</b>	<b>II</b>
<b>Recettes d'investissement - Vue détaillée</b>	<b>B2</b>

Chapitre / Article	Intitulé	Prévisions (a)	Émissions (b)	Annulations (c)	Réalisations nettes (d=b-c)	Solde prévisions / réalisations (a-d)
total chapitre 018	RSA	0,00	0,00	0,00	0,00	0,00
1311	État et établissements nationaux	0,00	737 394,62	247 975,02	489 419,60	0,00
1312	Régions	0,00	362 907,50	0,00	362 907,50	0,00
13148	Autres communes	0,00	5 000,00	0,00	5 000,00	0,00
13158	Autres groupements	0,00	2 500,00	0,00	2 500,00	0,00
1318	Autres	0,00	926 313,45	0,00	926 313,45	0,00
1321	État et établissements nationaux	0,00	194 952,95	0,00	194 952,95	0,00
1328	Autres	0,00	20 337,98	0,00	20 337,98	0,00
133121	Dotation départementale d'équipement des collèges	0,00	1 492 045,00	0,00	1 492 045,00	0,00
13313	Dotation de soutien à l'investissement des départements	0,00	1 465 708,81	0,00	1 465 708,81	0,00
1338	Autres	0,00	641 639,00	0,00	641 639,00	0,00
1345	Amendes de radars automatiques et amendes de police	0,00	481 449,00	0,00	481 449,00	0,00
total chapitre 13	Subventions d'investissement	8 315 364,00	6 330 248,31	247 975,02	6 082 273,29	2 233 090,71
1641	Emprunts en euros	0,00	31 000 000,00	0,00	31 000 000,00	0,00
total chapitre 16	Emprunts et dettes assimilées	36 967 970,00	31 000 000,00	0,00	31 000 000,00	5 967 970,00
total chapitre 20	Immobilisations incorporelles (sauf 204)	0,00	0,00	0,00	0,00	0,00
total chapitre 204	Subventions d'équipement versées	0,00	0,00	0,00	0,00	0,00
2111	Terrains nus	0,00	1 032,33	0,00	1 032,33	0,00
21318	Autres bâtiments publics	0,00	0,00	11 796,38	-11 796,38	0,00
21328	Autres bâtiments privés	0,00	402,00	-11 796,38	12 198,38	0,00
2151	Réseaux de voirie	0,00	204,29	0,00	204,29	0,00
total chapitre 21	Immobilisations corporelles	0,00	1 638,62	0,00	1 638,62	-1 638,62
total chapitre 22	Immobilisations reçues en affectation	0,00	0,00	0,00	0,00	0,00

<b>II - EXÉCUTION BUDGÉTAIRE</b>	<b>II</b>
<b>Recettes d'investissement - Vue détaillée</b>	<b>B2</b>

Chapitre / Article	Intitulé	Prévisions (a)	Émissions (b)	Annulations (c)	Réalisations nettes (d=b-c)	Solde prévisions / réalisations (a-d)
2315	Installations, matériel et outillage techniques	0,00	251,53	0,00	251,53	0,00
238	Avances versées sur commandes d'immobilisations corporelles	0,00	89 780,00	0,00	89 780,00	0,00
total chapitre 23	Immobilisations en cours (sauf 2324)	0,00	90 031,53	0,00	90 031,53	-90 031,53
10222	F.C.T.V.A.	0,00	9 573 922,73	728,75	9 573 193,98	0,00
1068	Excédents de fonctionnement capitalisés	0,00	34 310 211,49	0,00	34 310 211,49	0,00
total chapitre 10	Dotations, fonds divers et réserves	39 310 212,00	43 884 134,22	728,75	43 883 405,47	-4 573 193,47
total chapitre 18	Compte de liaison : affectation (budgets annexes - régies non personnalisées)	0,00	0,00	0,00	0,00	0,00
total chapitre 26	Participations et créances rattachées à des participations	0,00	0,00	0,00	0,00	0,00
2743	Prêts au personnel	0,00	27 165,00	0,00	27 165,00	0,00
2744	Prêts d'honneur	0,00	195 623,50	40,00	195 583,50	0,00
2745	Avances remboursables	0,00	4 000,00	0,00	4 000,00	0,00
2748	Autres prêts	0,00	241 697,74	0,00	241 697,74	0,00
total chapitre 27	Autres immobilisations financières	444 000,00	468 486,24	40,00	468 446,24	-24 446,24
total chapitre 024	Produits des cessions d'immobilisations	-149 668,00	0,00	0,00	0,00	0,00
total	Chapitres d'opérations pour compte de tiers	0,00	0,00	0,00	0,00	0,00
<b>Total des recettes réelles d'investissement</b>		<b>84 887 878,00</b>	<b>81 774 538,92</b>	<b>248 743,77</b>	<b>81 525 795,15</b>	<b>3 362 082,85</b>
total chapitre 021	Virement de la section de fonctionnement	37 633 421,00	0,00	0,00	0,00	0,00
192	Plus ou moins-values sur cessions d'immobilisations	0,00	0,58	0,00	0,58	0,00
21313	Bâtiments sociaux et médico-sociaux	0,00	153 393,42	0,00	153 393,42	0,00
21328	Autres bâtiments privés	0,00	68 200,00	0,00	68 200,00	0,00
2151	Réseaux de voirie	0,00	101 515,00	0,00	101 515,00	0,00
215731	Matériel roulant	0,00	15 968,01	0,00	15 968,01	0,00
28031	Frais d'études	0,00	236 935,13	0,00	236 935,13	0,00

<b>II - EXÉCUTION BUDGÉTAIRE</b>	<b>II</b>
<b>Recettes d'investissement - Vue détaillée</b>	<b>B2</b>

Chapitre / Article	Intitulé	Prévisions (a)	Émissions (b)	Annulations (c)	Réalisations nettes (d=b-c)	Solde prévisions / réalisations (a-d)
28033	Frais d'insertion	0,00	5 749,00	0,00	5 749,00	0,00
2804112	Bâtiments et installations	0,00	5 282,67	0,00	5 282,67	0,00
2804114	Voirie	0,00	32 664,00	0,00	32 664,00	0,00
2804115	Monuments historiques	0,00	950,00	0,00	950,00	0,00
2804122	Bâtiments et installations	0,00	517 595,07	0,00	517 595,07	0,00
2804123	Projets d'infrastructures d'intérêt national	0,00	11 871,00	0,00	11 871,00	0,00
2804131	Biens mobiliers, matériel et études	0,00	785,00	0,00	785,00	0,00
2804132	Bâtiments et installations	0,00	600,00	0,00	600,00	0,00
28041481	Biens mobiliers, matériel et études	0,00	544 820,74	0,00	544 820,74	0,00
28041482	Bâtiments et installations	0,00	6 670 031,25	0,00	6 670 031,25	0,00
280415331	Biens mobiliers, matériel et études	0,00	3 744,00	0,00	3 744,00	0,00
280415332	Bâtiments et installations	0,00	1 424 519,98	0,00	1 424 519,98	0,00
280415342	Bâtiments et installations	0,00	314 627,54	0,00	314 627,54	0,00
280415343	Projets d'infrastructures d'intérêt national	0,00	928 272,00	0,00	928 272,00	0,00
28041581	Biens mobiliers, matériel et études	0,00	516 427,00	0,00	516 427,00	0,00
28041582	Bâtiments et installations	0,00	308 924,73	0,00	308 924,73	0,00
2804181	Biens mobiliers, matériel et études	0,00	13 796,00	0,00	13 796,00	0,00
2804182	Bâtiments et installations	0,00	24 928,99	0,00	24 928,99	0,00
280421	Biens mobiliers, matériel et études	0,00	1 513 360,72	0,00	1 513 360,72	0,00
280422	Bâtiments et installations	0,00	1 367 053,00	0,00	1 367 053,00	0,00
280432	Bâtiments et installations	0,00	80,00	0,00	80,00	0,00
2804411	Biens mobiliers, matériel et études	0,00	653 596,96	0,00	653 596,96	0,00
2804412	Bâtiments et installations	0,00	26 875,20	0,00	26 875,20	0,00
2804413	Projets d'infrastructures d'intérêt national	0,00	101 523,00	0,00	101 523,00	0,00
2804421	Biens mobiliers, matériel et études	0,00	40 227,40	0,00	40 227,40	0,00

<b>II - EXÉCUTION BUDGÉTAIRE</b>	<b>II</b>
<b>Recettes d'investissement - Vue détaillée</b>	<b>B2</b>

Chapitre / Article	Intitulé	Prévisions (a)	Émissions (b)	Annulations (c)	Réalisations nettes (d=b-c)	Solde prévisions / réalisations (a-d)
2805	Concessions, brevets, licences, droits et valeurs similaires	0,00	8 456,22	0,00	8 456,22	0,00
28121	Plantations d'arbres et d'arbustes	0,00	858,10	0,00	858,10	0,00
28128	Autres agencements et aménagements	0,00	1 378,00	0,00	1 378,00	0,00
281311	Bâtiments administratifs	0,00	111 675,00	0,00	111 675,00	0,00
281312	Bâtiments scolaires	0,00	491 613,00	0,00	491 613,00	0,00
281313	Bâtiments sociaux et médico-sociaux	0,00	2 194,00	0,00	2 194,00	0,00
281314	Bâtiments culturels et sportifs	0,00	456,00	0,00	456,00	0,00
281318	Autres bâtiments publics	0,00	10 256,00	0,00	10 256,00	0,00
281328	Autres bâtiments privés	0,00	175 049,00	0,00	175 049,00	0,00
281351	Bâtiments publics	0,00	991 255,00	0,00	991 255,00	0,00
28141	Constructions sur sol d'autrui - Bâtiments publics	0,00	33 678,00	0,00	33 678,00	0,00
281533	Réseaux câblés	0,00	36 096,00	0,00	36 096,00	0,00
281538	Autres réseaux	0,00	12 178,00	0,00	12 178,00	0,00
28154	Voies navigables	0,00	603 437,47	0,00	603 437,47	0,00
281572	Matériel technique scolaire	0,00	1,00	0,00	1,00	0,00
2815731	Matériel roulant	0,00	777 573,26	0,00	777 573,26	0,00
2815738	Autre matériel et outillage de voirie	0,00	220 312,22	0,00	220 312,22	0,00
281578	Autre matériel technique	0,00	120 699,83	0,00	120 699,83	0,00
28162	Biens historiques et culturels mobiliers	0,00	16 131,00	0,00	16 131,00	0,00
281728	Autres agencements et aménagements	0,00	884,00	0,00	884,00	0,00
2817312	Bâtiments scolaires	0,00	3 203 202,78	0,00	3 203 202,78	0,00
281735	Installations générales, agencements, aménagements des constructions	0,00	7 706,00	0,00	7 706,00	0,00
28181	Installations générales, agencements et aménagements divers	0,00	20 536,13	0,00	20 536,13	0,00
281828	Autres matériels de transport	0,00	361 671,73	0,00	361 671,73	0,00

<b>II - EXÉCUTION BUDGÉTAIRE</b>	<b>II</b>
<b>Recettes d'investissement - Vue détaillée</b>	<b>B2</b>

Chapitre / Article	Intitulé	Prévisions (a)	Émissions (b)	Annulations (c)	Réalisations nettes (d=b-c)	Solde prévisions / réalisations (a-d)
281831	Matériel informatique scolaire	0,00	896,56	0,00	896,56	0,00
281838	Autre matériel informatique	0,00	312 603,22	0,00	312 603,22	0,00
281841	Matériel de bureau et mobilier scolaires	0,00	1,00	0,00	1,00	0,00
281848	Autres matériels de bureau et mobiliers	0,00	199 133,44	0,00	199 133,44	0,00
28185	Matériel de téléphonie	0,00	16 118,46	0,00	16 118,46	0,00
28188	Autres	0,00	14 389,78	0,00	14 389,78	0,00
total chapitre 040	Opérations d'ordre de transferts entre sections	26 272 277,01	23 354 757,59	0,00	23 354 757,59	2 917 519,42
2031	Frais d'études	0,00	608 673,54	482 773,12	125 900,42	0,00
2151	Réseaux de voirie	0,00	68 200,00	0,00	68 200,00	0,00
238	Avances versées sur commandes d'immobilisations corporelles	0,00	9 798 460,81	0,00	9 798 460,81	0,00
total chapitre 041	Opérations patrimoniales	45 538 521,00	10 475 334,35	482 773,12	9 992 561,23	35 545 959,77
<b>Total des recettes d'ordre en investissement</b>		<b>109 444 219,01</b>	<b>33 830 091,94</b>	<b>482 773,12</b>	<b>33 347 318,82</b>	<b>76 096 900,19</b>
<b>Total des recettes d'investissement de l'exercice</b>		<b>194 332 097,01</b>	<b>115 604 630,86</b>	<b>731 516,89</b>	<b>114 873 113,97</b>	<b>79 458 983,04</b>
<b>001 Solde d'exécution de la section d'investissement reporté</b>		<b>0,00</b>	<b>0,00</b>	<b>0,00</b>	<b>0,00</b>	<b>0,00</b>
<b>Total des recettes de la section d'investissement</b>		<b>194 332 097,01</b>	<b>115 604 630,86</b>	<b>731 516,89</b>	<b>114 873 113,97</b>	<b>79 458 983,04</b>

<b>II – EXECUTION BUDGETAIRE</b>	<b>II</b>
<b>OPERATIONS D'EQUIPEMENT – DETAIL DES CHAPITRES ET ARTICLES</b>	<b>C1</b>

Cet état ne contient pas d'information.

<b>II - EXÉCUTION BUDGÉTAIRE</b>	<b>II</b>
<b>Dépenses de fonctionnement - Vue détaillée</b>	<b>D1</b>

Chapitre / Article	Intitulé	Prévisions (a)	Émissions (b)	Annulations (c)	Réalisations nettes (d=b-c)	Solde prévisions / réalisations (a-d)
60611	Eau et assainissement	0,00	34 659,27	0,00	34 659,27	0,00
60612	Énergie - Électricité	0,00	877 916,85	221 102,58	656 814,27	0,00
60618	Autres fournitures	0,00	1 125,49	0,00	1 125,49	0,00
60621	Combustibles	0,00	2 164,92	0,00	2 164,92	0,00
60622	Carburants	0,00	843 194,37	11 383,20	831 811,17	0,00
60623	Alimentation	0,00	67 317,01	0,00	67 317,01	0,00
60628	Autres fournitures non stockées	0,00	40 974,69	0,00	40 974,69	0,00
60631	Fournitures d'entretien	0,00	67 320,53	0,00	67 320,53	0,00
60632	Fournitures de petit équipement	0,00	542 562,64	0,00	542 562,64	0,00
60633	Fournitures de voirie	0,00	73 447,37	0,00	73 447,37	0,00
60636	Habillement et Vêtements de travail	0,00	263 365,78	48 504,80	214 860,98	0,00
6064	Fournitures administratives	0,00	101 427,63	8 000,00	93 427,63	0,00
6065	Livres, disques, cassettes ... (bibliothèques et médiathèques)	0,00	188 610,55	0,00	188 610,55	0,00
60661	Médicaments	0,00	12 377,85	0,00	12 377,85	0,00
60662	Vaccins et sérums	0,00	140 228,29	0,00	140 228,29	0,00
60668	Autres produits pharmaceutiques	0,00	7 573,39	0,00	7 573,39	0,00
6067	Fournitures scolaires	0,00	1 116,67	0,00	1 116,67	0,00
6068	Autres matières et fournitures.	0,00	43 053,21	0,00	43 053,21	0,00
611	Contrats de prestations de services	0,00	413 550,39	64 149,33	349 401,06	0,00
6132	Locations immobilières	0,00	39 541,64	0,00	39 541,64	0,00
61351	Matériel roulant	0,00	121 883,10	0,00	121 883,10	0,00
61358	Autres	0,00	194 339,57	10 000,00	184 339,57	0,00
614	Charges locatives et de copropriété	0,00	102 960,67	17 901,36	85 059,31	0,00

<b>II - EXÉCUTION BUDGÉTAIRE</b>	<b>II</b>
<b>Dépenses de fonctionnement - Vue détaillée</b>	<b>D1</b>

Chapitre / Article	Intitulé	Prévisions (a)	Émissions (b)	Annulations (c)	Réalisations nettes (d=b-c)	Solde prévisions / réalisations (a-d)
61521	Terrains	0,00	122 244,01	10 815,00	111 429,01	0,00
615221	Bâtiments publics	0,00	51 882,17	0,00	51 882,17	0,00
615228	Autres bâtiments	0,00	47 985,17	0,00	47 985,17	0,00
615231	Voiries	0,00	1 514 390,24	0,00	1 514 390,24	0,00
615232	Réseaux	0,00	22 056,55	0,00	22 056,55	0,00
61524	Bois et forêts	0,00	15 352,80	15 352,80	0,00	0,00
61551	Matériel roulant	0,00	204 192,69	0,00	204 192,69	0,00
61558	Autres biens mobiliers	0,00	52 572,81	0,00	52 572,81	0,00
6156	Maintenance	0,00	1 125 478,37	30 865,68	1 094 612,69	0,00
6168	Autres	0,00	460 495,08	0,00	460 495,08	0,00
617	Études et recherches	0,00	376 663,66	149 355,52	227 308,14	0,00
6182	Documentation générale et technique	0,00	129 269,63	0,00	129 269,63	0,00
6183	Frais de formation (personnel extérieur à la collectivité)	0,00	173 177,27	23 520,00	149 657,27	0,00
6184	Versements à des organismes de formation	0,00	289 223,56	27 000,00	262 223,56	0,00
6185	Frais de colloques et séminaires	0,00	33 839,06	33 839,06	0,00	0,00
6188	Autres frais divers	0,00	239 123,07	176,04	238 947,03	0,00
62261	Honoraires médicaux et paramédicaux	0,00	114 198,23	39 485,09	74 713,14	0,00
62268	Autres honoraires, conseils...	0,00	112 574,98	17 280,00	95 294,98	0,00
6227	Frais d'actes et de contentieux	0,00	172 554,85	72 685,10	99 869,75	0,00
6228	Divers	0,00	74 267,32	0,00	74 267,32	0,00
6231	Annonces et insertions	0,00	140 226,91	0,00	140 226,91	0,00
6232	Fêtes et cérémonies	0,00	65 408,36	0,00	65 408,36	0,00
6233	Foires et expositions	0,00	33 287,60	0,00	33 287,60	0,00
6234	Réceptions	0,00	13 531,26	0,00	13 531,26	0,00
6236	Catalogues et imprimés	0,00	257 407,72	0,00	257 407,72	0,00

<b>II - EXÉCUTION BUDGÉTAIRE</b>						<b>II</b>
<b>Dépenses de fonctionnement - Vue détaillée</b>						<b>D1</b>

Chapitre / Article	Intitulé	Prévisions (a)	Émissions (b)	Annulations (c)	Réalisations nettes (d=b-c)	Solde prévisions / réalisations (a-d)
6237	Publications	0,00	89 104,64	0,00	89 104,64	0,00
6238	Divers	0,00	68 329,13	0,00	68 329,13	0,00
6245	Transports de personnes extérieures à la collectivité	0,00	1 022 720,11	20 141,60	1 002 578,51	0,00
6251	Voyages, déplacements et missions	0,00	1 354 400,11	90 805,32	1 263 594,79	0,00
6255	Frais de déménagement	0,00	5 283,51	0,00	5 283,51	0,00
6261	Frais d'affranchissement	0,00	394 368,99	48 423,13	345 945,86	0,00
6262	Frais de télécommunications	0,00	253 129,10	10 643,54	242 485,56	0,00
627	Services bancaires et assimilés.	0,00	46 805,92	0,00	46 805,92	0,00
6281	Concours divers (cotisations...)	0,00	116 557,09	0,00	116 557,09	0,00
6282	Frais de gardiennage	0,00	46 125,22	0,00	46 125,22	0,00
6283	Frais de nettoyage des locaux	0,00	88 151,00	0,00	88 151,00	0,00
62878	A des tiers	0,00	47 206,14	0,00	47 206,14	0,00
6288	Autres	0,00	216 524,44	0,00	216 524,44	0,00
63512	Taxes foncières	0,00	491 499,00	836,00	490 663,00	0,00
6355	Taxes et impôts sur les véhicules	0,00	2 085,73	0,00	2 085,73	0,00
6378	Autres impôts, taxes et versements assimilés	0,00	26 761,43	0,00	26 761,43	0,00
total chapitre 011	Charges à caractère général	15 485 071,00	14 291 166,81	972 265,15	13 318 901,66	2 166 169,34
6218	Autre personnel extérieur	0,00	428 747,17	0,00	428 747,17	0,00
6331	Versement mobilité	0,00	243 706,95	0,00	243 706,95	0,00
6336	Cotisations au CNFPT et au centre de gestion de la fonction publique territoriale	0,00	388 151,54	0,00	388 151,54	0,00
6338	Autres impôts, taxes et versements assimilés sur rémunérations	0,00	129 227,20	0,00	129 227,20	0,00
64111	Rémunération principale	0,00	28 805 830,22	0,00	28 805 830,22	0,00
64112	Supplément familial de traitement et indemnité de résidence	0,00	292 534,75	0,00	292 534,75	0,00
64113	NBI	0,00	435 550,98	0,00	435 550,98	0,00

<b>II - EXÉCUTION BUDGÉTAIRE</b>	<b>II</b>
<b>Dépenses de fonctionnement - Vue détaillée</b>	<b>D1</b>

Chapitre / Article	Intitulé	Prévisions (a)	Émissions (b)	Annulations (c)	Réalisations nettes (d=b-c)	Solde prévisions / réalisations (a-d)
64118	Autres indemnités.	0,00	8 903 322,73	0,00	8 903 322,73	0,00
64121	Rémunération principale	0,00	5 495 889,48	355,91	5 495 533,57	0,00
64128	Autres indemnités	0,00	1 633 192,63	0,00	1 633 192,63	0,00
64131	Rémunérations	0,00	6 565 970,40	0,00	6 565 970,40	0,00
64132	Supplément familial de traitement et indemnité de résidence	0,00	78 720,41	0,00	78 720,41	0,00
64138	Primes et autres indemnités	0,00	2 187 216,39	0,00	2 187 216,39	0,00
6414	Personnel rémunéré à la vacation	0,00	2 234,27	0,00	2 234,27	0,00
6417	Rémunérations des apprentis	0,00	104 018,41	0,00	104 018,41	0,00
6451	Cotisations à l'U.R.S.S.A.F.	0,00	8 509 087,42	0,00	8 509 087,42	0,00
6453	Cotisations aux caisses de retraite	0,00	11 296 220,02	0,00	11 296 220,02	0,00
6454	Cotisations aux A.S.S.E.D.I.C	0,00	561 852,11	0,00	561 852,11	0,00
6456	Versement au F.N.C du supplément familial	0,00	68 266,00	0,00	68 266,00	0,00
6457	Cotisations sociales liées à l'apprentissage	0,00	839,88	0,00	839,88	0,00
6458	Cotisations aux autres organismes sociaux.	0,00	127 234,67	0,00	127 234,67	0,00
6471	Prestations versées pour le compte du F.N.A.L.	0,00	215 394,64	0,00	215 394,64	0,00
64731	Versées directement	0,00	21 799,01	0,00	21 799,01	0,00
6475	Médecine du travail, pharmacie	0,00	17 077,00	0,00	17 077,00	0,00
6478	Autres charges sociales diverses	0,00	1 058 604,27	0,00	1 058 604,27	0,00
6488	Autres	0,00	47 621,25	0,00	47 621,25	0,00
total chapitre 012	Charges de personnel et frais assimilés	78 653 066,00	77 618 309,80	355,91	77 617 953,89	1 035 112,11
7392251	Prélèvements au titre du fonds national de péréquation des D.M.T.O. perçus par les départements	0,00	2 215 600,50	0,00	2 215 600,50	0,00
7398	Reversements, restitutions et prélèvements divers	0,00	97 612,68	0,00	97 612,68	0,00
7498	Autres reversements sur dotations et participations	0,00	302 523,00	0,00	302 523,00	0,00
total chapitre 014	Atténuations de produits	5 061 523,00	2 615 736,18	0,00	2 615 736,18	2 445 786,82

<b>II - EXÉCUTION BUDGÉTAIRE</b>						<b>II</b>
<b>Dépenses de fonctionnement - Vue détaillée</b>						<b>D1</b>

Chapitre / Article	Intitulé	Prévisions (a)	Émissions (b)	Annulations (c)	Réalizations nettes (d=b-c)	Solde prévisions / réalisations (a-d)
6184	Versements à des organismes de formation	0,00	4 582,00	0,00	4 582,00	0,00
6251	Voyages, déplacements et missions	0,00	2 199,76	0,00	2 199,76	0,00
6331	Versement mobilité	0,00	1 280,27	0,00	1 280,27	0,00
6336	Cotisations au CNFPT et au centre de gestion de la fonction publique territoriale	0,00	1 537,09	0,00	1 537,09	0,00
6338	Autres impôts, taxes et versements assimilés sur rémunérations	0,00	512,42	0,00	512,42	0,00
64111	Rémunération principale	0,00	139 330,27	0,00	139 330,27	0,00
64112	Supplément familial de traitement et indemnité de résidence	0,00	330,55	0,00	330,55	0,00
64113	NBI	0,00	3 626,11	0,00	3 626,11	0,00
64118	Autres indemnités.	0,00	39 587,02	0,00	39 587,02	0,00
64131	Rémunérations	0,00	19 066,06	0,00	19 066,06	0,00
64132	Supplément familial de traitement et indemnité de résidence	0,00	19,47	0,00	19,47	0,00
64138	Primes et autres indemnités	0,00	7 791,70	0,00	7 791,70	0,00
6451	Cotisations à l'U.R.S.S.A.F.	0,00	29 751,53	0,00	29 751,53	0,00
6453	Cotisations aux caisses de retraite	0,00	52 935,14	0,00	52 935,14	0,00
6454	Cotisations aux A.S.S.E.D.I.C	0,00	1 084,76	0,00	1 084,76	0,00
6458	Cotisations aux autres organismes sociaux.	0,00	1 357,00	0,00	1 357,00	0,00
6471	Prestations versées pour le compte du F.N.A.L.	0,00	853,89	0,00	853,89	0,00
6511411	APA	0,00	26 028 951,31	1 400 000,00	24 628 951,31	0,00
6511412	APA - Dotation qualité	0,00	2 953 652,81	0,00	2 953 652,81	0,00
651142	APA à domicile versée au bénéficiaire	0,00	4 365 180,65	101 312,71	4 263 867,94	0,00
651143	APA versée au bénéficiaire en établissement	0,00	282 013,17	35 000,00	247 013,17	0,00
651144	APA versée à l'établissement	0,00	9 409 430,43	201 955,11	9 207 475,32	0,00
651148	APA autres	0,00	531 731,19	70 000,00	461 731,19	0,00

<b>II - EXÉCUTION BUDGÉTAIRE</b>						<b>II</b>
<b>Dépenses de fonctionnement - Vue détaillée</b>						<b>D1</b>

Chapitre / Article	Intitulé	Prévisions (a)	Émissions (b)	Annulations (c)	Réalisations nettes (d=b-c)	Solde prévisions / réalisations (a-d)
673	Titres annulés (sur exercices antérieurs)	0,00	525,56	0,00	525,56	0,00
total chapitre 016	APA	43 114 290,00	43 877 330,16	1 808 267,82	42 069 062,34	1 045 227,66
611	Contrats de prestations de services	0,00	454 591,91	32 400,00	422 191,91	0,00
6156	Maintenance	0,00	119 484,50	0,00	119 484,50	0,00
6183	Frais de formation (personnel extérieur à la collectivité)	0,00	477 637,36	397 131,38	80 505,98	0,00
6184	Versements à des organismes de formation	0,00	85 000,00	35 000,00	50 000,00	0,00
6188	Autres frais divers	0,00	6 128,03	0,00	6 128,03	0,00
62268	Autres honoraires, conseils...	0,00	100 444,80	33 305,40	67 139,40	0,00
6251	Voyages, déplacements et missions	0,00	31 806,95	0,00	31 806,95	0,00
6331	Versement mobilité	0,00	7 278,01	0,00	7 278,01	0,00
6336	Cotisations au CNFPT et au centre de gestion de la fonction publique territoriale	0,00	10 653,66	0,00	10 653,66	0,00
6338	Autres impôts, taxes et versements assimilés sur rémunérations	0,00	3 551,59	0,00	3 551,59	0,00
64111	Rémunération principale	0,00	530 974,28	0,00	530 974,28	0,00
64112	Supplément familial de traitement et indemnité de résidence	0,00	5 431,24	0,00	5 431,24	0,00
64113	NBI	0,00	10 385,91	0,00	10 385,91	0,00
64118	Autres indemnités.	0,00	158 153,93	0,00	158 153,93	0,00
64131	Rémunérations	0,00	498 005,93	0,00	498 005,93	0,00
64132	Supplément familial de traitement et indemnité de résidence	0,00	6 717,69	0,00	6 717,69	0,00
64138	Primes et autres indemnités	0,00	140 446,77	0,00	140 446,77	0,00
6451	Cotisations à l'U.R.S.S.A.F.	0,00	272 139,80	0,00	272 139,80	0,00
6453	Cotisations aux caisses de retraite	0,00	223 170,32	0,00	223 170,32	0,00
6454	Cotisations aux A.S.S.E.D.I.C	0,00	25 738,12	0,00	25 738,12	0,00

<b>II - EXÉCUTION BUDGÉTAIRE</b>	<b>II</b>
<b>Dépenses de fonctionnement - Vue détaillée</b>	<b>D1</b>

Chapitre / Article	Intitulé	Prévisions (a)	Émissions (b)	Annulations (c)	Réalisations nettes (d=b-c)	Solde prévisions / réalisations (a-d)
6458	Cotisations aux autres organismes sociaux.	0,00	5 153,43	0,00	5 153,43	0,00
6471	Prestations versées pour le compte du F.N.A.L.	0,00	5 919,27	0,00	5 919,27	0,00
65171	RSA - Versements pour allocations forfaitaires	0,00	56 588 596,43	4 638 197,32	51 950 399,11	0,00
65172	RSA - Versements pour allocations forfaitaires majorées	0,00	9 106 216,81	665 986,77	8 440 230,04	0,00
65181	Primes, dots	0,00	69 522,96	43 480,00	26 042,96	0,00
6541	Créances admises en non-valeur	0,00	12 937,05	0,00	12 937,05	0,00
6542	Créances éteintes	0,00	2 650,29	0,00	2 650,29	0,00
65671	Contrat d'accompagnement dans l'emploi	0,00	936 298,19	21 146,26	915 151,93	0,00
6568	Autres participations	0,00	1 360 721,95	444 006,65	916 715,30	0,00
657358	Autres groupements	0,00	105 000,00	0,00	105 000,00	0,00
65748	Autres personnes de droit privé	0,00	479 000,00	0,00	479 000,00	0,00
65888	Autres	0,00	266,00	0,00	266,00	0,00
673	Titres annulés (sur exercices antérieurs)	0,00	3 133,89	0,00	3 133,89	0,00
6817	Dotations aux dépréciations des actifs circulants	0,00	320 000,00	0,00	320 000,00	0,00
total chapitre 017	RSA/Régularisations de RMI	68 310 351,00	72 163 157,07	6 310 653,78	65 852 503,29	2 457 847,71
65111	Famille et enfance	0,00	216 274,60	225,00	216 049,60	0,00
6511211	Prestation de compensation du handicap - plus de 20 ans	0,00	15 071 710,73	1 072 357,88	13 999 352,85	0,00
6511212	Prestation de compensation du handicap - moins de 20 ans	0,00	3 728 935,15	269 500,00	3 459 435,15	0,00
6511213	Prestation de compensation - Dotation qualité	0,00	456 976,86	0,00	456 976,86	0,00
651122	Allocation compensatrice tierce personne	0,00	1 536 411,64	10 000,00	1 526 411,64	0,00
651128	Autres	0,00	623 017,19	0,00	623 017,19	0,00
65131	Bourses	0,00	320 653,60	36 457,60	284 196,00	0,00
65132	Prix	0,00	22 950,00	0,00	22 950,00	0,00
65133	Secours d'urgence	0,00	258 937,12	12 496,10	246 441,02	0,00

<b>II - EXÉCUTION BUDGÉTAIRE</b>	<b>II</b>
<b>Dépenses de fonctionnement - Vue détaillée</b>	<b>D1</b>

Chapitre / Article	Intitulé	Prévisions (a)	Émissions (b)	Annulations (c)	Réalisations nettes (d=b-c)	Solde prévisions / réalisations (a-d)
6514	Cotisations, adhésions et autres prestations (pour le compte de tiers)	0,00	3 390 066,11	406 178,54	2 983 887,57	0,00
65211	Frais de scolarité	0,00	103 896,19	43 504,74	60 391,45	0,00
65212	Frais périscolaires	0,00	119 598,90	27 517,38	92 081,52	0,00
652411	Foyers de l'enfance, centres et hôtels maternels	0,00	7 328 556,73	240 000,00	7 088 556,73	0,00
652412	Maisons d'enfants à caractère social	0,00	42 740 949,99	4 345 000,00	38 395 949,99	0,00
652413	Lieux de vie et d'accueil	0,00	8 099 311,39	874 000,00	7 225 311,39	0,00
652414	Foyers de jeunes travailleurs	0,00	2 104,80	0,00	2 104,80	0,00
652416	Services d'aide éducative en milieu ouvert et à domicile	0,00	2 929 660,05	50 774,98	2 878 885,07	0,00
652418	Autres	0,00	3 502 161,58	197 330,00	3 304 831,58	0,00
65242	Frais de séjour en établissements et services pour adultes handicapés	0,00	43 924 556,39	3 704 649,16	40 219 907,23	0,00
65243	Frais de séjour en établissements pour personnes âgées	0,00	25 396 077,73	3 020 636,09	22 375 441,64	0,00
6526	Prévention spécialisée	0,00	425 833,31	175 833,31	250 000,00	0,00
65311	Indemnités de fonction	0,00	1 276 825,62	0,00	1 276 825,62	0,00
65312	Frais de mission et de déplacement	0,00	30 136,67	0,00	30 136,67	0,00
65313	Cotisations de retraite	0,00	152 856,09	0,00	152 856,09	0,00
65314	Cotisations de sécurité sociale - part patronale	0,00	390 003,59	0,00	390 003,59	0,00
65315	Formation	0,00	1 600,00	0,00	1 600,00	0,00
653172	Cotisations au fonds de financement de l'allocation de fin de mandat	0,00	971,77	0,00	971,77	0,00
6541	Créances admises en non-valeur	0,00	2 922,73	0,00	2 922,73	0,00
6542	Créances éteintes	0,00	23 901,27	0,00	23 901,27	0,00
655111	Établissements publics	0,00	5 243 194,01	297 836,00	4 945 358,01	0,00
655112	Établissements privés	0,00	1 955 727,62	0,00	1 955 727,62	0,00

<b>II - EXÉCUTION BUDGÉTAIRE</b>						<b>II</b>
<b>Dépenses de fonctionnement - Vue détaillée</b>						<b>D1</b>

Chapitre / Article	Intitulé	Prévisions (a)	Émissions (b)	Annulations (c)	Réalisations nettes (d=b-c)	Solde prévisions / réalisations (a-d)
6553	Service d'incendie	0,00	18 212 035,00	0,00	18 212 035,00	0,00
65568	Autres contributions	0,00	382 840,86	21 654,00	361 186,86	0,00
6558	Autres contributions obligatoires	0,00	536 046,26	0,00	536 046,26	0,00
6561	Organismes de regroupement	0,00	1 591 686,99	156 443,47	1 435 243,52	0,00
6568	Autres participations	0,00	3 690 576,70	32 615,00	3 657 961,70	0,00
65731	État	0,00	13 000,00	0,00	13 000,00	0,00
65733	Départements	0,00	15 351,09	0,00	15 351,09	0,00
657348	Autres communes	0,00	236 457,73	37 530,00	198 927,73	0,00
657358	Autres groupements	0,00	288 451,07	0,00	288 451,07	0,00
657363	CCAS/CIAS	0,00	1 219,59	0,00	1 219,59	0,00
657381	Autres établissements publics locaux	0,00	1 339 599,50	66 533,20	1 273 066,30	0,00
657382	Organismes publics divers	0,00	191 573,67	71 032,00	120 541,67	0,00
65741	Ménages	0,00	908 198,06	746,32	907 451,74	0,00
65742	Entreprises	0,00	127 450,00	21 600,00	105 850,00	0,00
65748	Autres personnes de droit privé	0,00	6 450 476,94	40 000,00	6 410 476,94	0,00
65818	Autres	0,00	12 000,00	0,00	12 000,00	0,00
6584	Amendes fiscales et pénales	0,00	2 490,00	0,00	2 490,00	0,00
65888	Autres	0,00	384 391,54	70 000,94	314 390,60	0,00
total chapitre 65	Autres charges de gestion courante (sauf 6586)	192 898 466,71	203 660 624,43	15 302 451,71	188 358 172,72	4 540 293,99
65861	Frais de personnel	0,00	355 091,59	0,00	355 091,59	0,00
65862	Matériel, équipement et fournitures	0,00	9 587,30	0,00	9 587,30	0,00
total chapitre 6586	Frais de fonctionnement des groupes d'élus (1)	479 759,00	364 678,89	0,00	364 678,89	115 080,11
<b>Total des dépenses de gestion des services</b>		<b>404 002 526,71</b>	<b>414 591 003,34</b>	<b>24 393 994,37</b>	<b>390 197 008,97</b>	<b>13 805 517,74</b>
66111	Intérêts réglés à l'échéance	0,00	4 211 590,92	0,00	4 211 590,92	0,00
66112	Intérêts - rattachement des ICNE	0,00	2 265 861,00	1 728 227,00	537 634,00	0,00

<b>II - EXÉCUTION BUDGÉTAIRE</b>	<b>II</b>
<b>Dépenses de fonctionnement - Vue détaillée</b>	<b>D1</b>

Chapitre / Article	Intitulé	Prévisions (a)	Émissions (b)	Annulations (c)	Réalisations nettes (d=b-c)	Solde prévisions / réalisations (a-d)
total chapitre 66	Charges financières	5 155 000,00	6 477 451,92	1 728 227,00	4 749 224,92	405 775,08
673	Titres annulés (sur exercices antérieurs)	0,00	38 878,26	0,00	38 878,26	0,00
total chapitre 67	Charges spécifiques	85 500,29	38 878,26	0,00	38 878,26	46 622,03
6815	Dotations aux provisions pour risques et charges de fonctionnement	0,00	291 050,00	0,00	291 050,00	0,00
6817	Dotations aux dépréciations des actifs circulants	0,00	40 000,00	0,00	40 000,00	0,00
total chapitre 68	Dotations aux provisions	331 050,00	331 050,00	0,00	331 050,00	0,00
<b>Total des dépenses réelles et mixtes</b>		<b>409 574 077,00</b>	<b>421 438 383,52</b>	<b>26 122 221,37</b>	<b>395 316 162,15</b>	<b>14 257 914,85</b>
total chapitre 023	Virement à la section d'investissement	37 633 421,00	0,00	0,00	0,00	0,00
675	Valeurs comptables des immobilisations cédées	0,00	339 076,43	0,00	339 076,43	0,00
6761	Différences sur réalisations (positives) transférées en investissement	0,00	0,58	0,00	0,58	0,00
6811	Dotations aux amortissements des immobilisations incorporelles et corporelles	0,00	23 015 680,58	0,00	23 015 680,58	0,00
total chapitre 042	Opérations d'ordre de transfert entre sections	26 272 277,01	23 354 757,59	0,00	23 354 757,59	2 917 519,42
total chapitre 043	Opérations d'ordre à l'intérieur de la section de fonctionnement	0,00	0,00	0,00	0,00	0,00
<b>Total des dépenses d'ordre de fonctionnement</b>		<b>63 905 698,01</b>	<b>23 354 757,59</b>	<b>0,00</b>	<b>23 354 757,59</b>	<b>40 550 940,42</b>
<b>Total des dépenses de fonctionnement de l'exercice</b>		<b>473 479 775,01</b>	<b>444 793 141,11</b>	<b>26 122 221,37</b>	<b>418 670 919,74</b>	<b>54 808 855,27</b>
<b>002 Résultat de fonctionnement reporté</b>		<b>0,00</b>	<b>0,00</b>	<b>0,00</b>	<b>0,00</b>	<b>0,00</b>
<b>Total des dépenses de la section de fonctionnement</b>		<b>473 479 775,01</b>	<b>444 793 141,11</b>	<b>26 122 221,37</b>	<b>418 670 919,74</b>	<b>54 808 855,27</b>

(1) Collectivités de plus de 100 000 habitants

<b>II - EXÉCUTION BUDGÉTAIRE</b>	<b>II</b>
<b>Recettes de fonctionnement - Vue détaillée</b>	<b>D2</b>

Chapitre / Article	Intitulé	Prévisions (a)	Émissions (b)	Annulations (c)	Réalisations nettes (d=b-c)	Solde prévisions / réalisations (a-d)
6419	Remboursements sur rémunérations du personnel	0,00	792 363,64	0,00	792 363,64	0,00
6459	Remboursements sur charges de Sécurité Sociale et de prévoyance.	0,00	58 514,19	0,00	58 514,19	0,00
6479	Remboursements sur autres charges sociales	0,00	600 843,60	0,00	600 843,60	0,00
total chapitre 013	Atténuations de charges	1 086 000,00	1 451 721,43	0,00	1 451 721,43	-365 721,43
747811	Dotation versée au titre de l'APA	0,00	22 710 993,20	0,00	22 710 993,20	0,00
7513	Recouvrements sur bénéficiaire, tiers-payants et successions	0,00	18 398,18	18 398,18	0,00	0,00
7533	APA	0,00	136 766,92	4 389,26	132 377,66	0,00
total chapitre 016	APA	17 271 310,00	22 866 158,30	22 787,44	22 843 370,86	-5 572 060,86
74718	Autres	0,00	345 703,30	0,00	345 703,30	0,00
75342	Allocations forfaitaires	0,00	849 212,84	16 872,30	832 340,54	0,00
75343	Allocations forfaitaires majorées	0,00	135 123,38	0,00	135 123,38	0,00
755	Dédits et pénalités perçus	0,00	17 345,00	0,00	17 345,00	0,00
773	Mandats annulés (sur exercices antérieurs) ou atteints par la déchéance quadriennale	0,00	668,71	0,00	668,71	0,00
7817	Reprises sur dépréciations des actifs circulants.	0,00	15 587,34	0,00	15 587,34	0,00
total chapitre 017	RSA/Régularisations de RMI	1 352 814,00	1 363 640,57	16 872,30	1 346 768,27	6 045,73
70323	Redevance d'occupation du domaine public	0,00	540 704,79	4,79	540 700,00	0,00
7037	Contribution pour dégradation des voies et chemins	0,00	22 881,05	0,00	22 881,05	0,00
70388	Autres redevances et recettes diverses	0,00	135 530,73	0,00	135 530,73	0,00
705	Études	0,00	250 000,00	0,00	250 000,00	0,00
7062	Redevances et droits des services à caractère culturel	0,00	4 649,47	329,20	4 320,27	0,00
70641	Taxes d'analyse	0,00	38 358,01	0,00	38 358,01	0,00
70848	aux autres organismes	0,00	58,49	0,00	58,49	0,00

<b>II - EXÉCUTION BUDGÉTAIRE</b>						<b>II</b>
<b>Recettes de fonctionnement - Vue détaillée</b>						<b>D2</b>

Chapitre / Article	Intitulé	Prévisions (a)	Émissions (b)	Annulations (c)	Réalisations nettes (d=b-c)	Solde prévisions / réalisations (a-d)
7088	Autres produits d'activités annexes (abonnements et vente d'ouvrages...)	0,00	1 180,00	0,00	1 180,00	0,00
total chapitre 70	Produits des services, du domaine et ventes diverses	977 872,00	993 362,54	333,99	993 028,55	-15 156,55
73214	Attribution de compensation CVAE - Département - Région	0,00	1 600 485,00	0,00	1 600 485,00	0,00
73221	FNGIR	0,00	7 035 716,00	0,00	7 035 716,00	0,00
732251	Attribution au titre du fonds national de péréquation des D.M.T.O. perçus par les départements	0,00	10 549 608,00	0,00	10 549 608,00	0,00
7324	Frais de gestion de la taxe foncière sur les propriétés bâties	0,00	9 399 136,00	0,00	9 399 136,00	0,00
7351	Fraction compensatoire de la TFPB et de la taxe d'habitation sur les résidences principales	0,00	111 282 777,50	0,00	111 282 777,50	0,00
7352	Fraction compensatoire de la CVAE	0,00	16 957 613,00	0,00	16 957 613,00	0,00
7358	Autres	0,00	2 738 203,00	0,00	2 738 203,00	0,00
total chapitre 73	Impôts et taxes (sauf 731)	159 677 949,00	159 563 538,50	0,00	159 563 538,50	114 410,50
73114	Imposition forfaitaire sur les entreprises de réseaux	0,00	1 617 270,00	0,00	1 617 270,00	0,00
73121	Taxe départementale de publicité foncière et droit départemental d'enregistrement	0,00	45 211 119,00	0,00	45 211 119,00	0,00
73122	Taxe départementale additionnelle à certains droits d'enregistrement	0,00	321 406,00	868,00	320 538,00	0,00
73131	Taxe d'aménagement - part départementale	0,00	917 145,55	0,00	917 145,55	0,00
73141	Accise sur l'électricité	0,00	4 983 311,75	256 127,75	4 727 184,00	0,00
731421	TICPE - LRL	0,00	35 458 527,73	4 782 491,26	30 676 036,47	0,00
73158	Autres taxes liées aux transports, aux véhicules et aux droits de stationnement	0,00	350 623,00	0,00	350 623,00	0,00
73171	Taxe sur les conventions d'assurance	0,00	59 527 808,58	3 287 494,89	56 240 313,69	0,00
total chapitre 731	Fiscalité locale	137 043 900,00	148 387 211,61	8 326 981,90	140 060 229,71	-3 016 329,71
74121	Dotation forfaitaire des départements	0,00	27 558 780,00	0,00	27 558 780,00	0,00

<b>II - EXÉCUTION BUDGÉTAIRE</b>						<b>II</b>
<b>Recettes de fonctionnement - Vue détaillée</b>						<b>D2</b>

Chapitre / Article	Intitulé	Prévisions (a)	Émissions (b)	Annulations (c)	Réalizations nettes (d=b-c)	Solde prévisions / réalisations (a-d)
741221	Dotation de fonctionnement minimale des départements	0,00	9 766 287,00	0,00	9 766 287,00	0,00
741223	Dotation de compensation des départements	0,00	13 659 428,00	0,00	13 659 428,00	0,00
744	FCTVA	0,00	233 474,16	0,00	233 474,16	0,00
74621	DGD	0,00	2 081 745,00	0,00	2 081 745,00	0,00
74718	Autres	0,00	2 445 825,66	0,00	2 445 825,66	0,00
7472	Régions	0,00	36 468,00	0,00	36 468,00	0,00
7473	Départements	0,00	295 611,15	0,00	295 611,15	0,00
74748	Autres communes	0,00	39 355,49	0,00	39 355,49	0,00
74758	Autres groupements	0,00	297 523,98	12 024,10	285 499,88	0,00
74771	Fonds social européen	0,00	1 664 784,58	0,00	1 664 784,58	0,00
747812	Dotation versée au titre de la PCH	0,00	6 132 881,24	0,00	6 132 881,24	0,00
747813	Dotation versée au titre des MDPH	0,00	583 017,19	0,00	583 017,19	0,00
7478141	Part autonomie	0,00	199 268,42	0,00	199 268,42	0,00
7478142	Part prévention	0,00	950 597,02	0,00	950 597,02	0,00
747818	Autres	0,00	5 684 099,08	0,00	5 684 099,08	0,00
7478218	Autres groupements de collectivités et collectivités à statut particulier	0,00	64 530,00	0,00	64 530,00	0,00
7478222	Caisses d'allocations familiales	0,00	15 000,00	0,00	15 000,00	0,00
7478228	Autres personnes privées	0,00	351 587,00	0,00	351 587,00	0,00
74783	Fonds de mobilisation départemental pour l'insertion	0,00	2 917 409,20	0,00	2 917 409,20	0,00
747888	Autres	0,00	362 679,28	27 332,96	335 346,32	0,00
7482	Compensation pour perte de taxe additionnelle aux droits d'enregistrement ou la taxe de publicité foncière	0,00	17 820,00	0,00	17 820,00	0,00
748312	D.C.R.T.P.	0,00	7 616 514,00	0,00	7 616 514,00	0,00

<b>II - EXÉCUTION BUDGÉTAIRE</b>						<b>II</b>
<b>Recettes de fonctionnement - Vue détaillée</b>						<b>D2</b>

Chapitre / Article	Intitulé	Prévisions (a)	Émissions (b)	Annulations (c)	Réalisations nettes (d=b-c)	Solde prévisions / réalisations (a-d)
74835	Dotation pour transfert de compensations d'exonérations de fiscalité directe locale	0,00	4 425 029,00	0,00	4 425 029,00	0,00
748388	Autres	0,00	84 453,00	0,00	84 453,00	0,00
74888	Autres	0,00	1 991,68	0,00	1 991,68	0,00
total chapitre 74	Dotations et participations	87 449 033,97	87 486 159,13	39 357,06	87 446 802,07	2 231,90
7511	Recouvrements sur départements et autres collectivités publiques	0,00	774 221,74	519 109,11	255 112,63	0,00
7512	Recouvrements sur Sécurité Sociale et organismes mutualistes	0,00	175 681,11	2 398,38	173 282,73	0,00
7513	Recouvrements sur bénéficiaire, tiers-payants et successions	0,00	26 073 023,43	4 223 758,72	21 849 264,71	0,00
7518	Recouvrements sur autres redevables	0,00	20 995,46	258,90	20 736,56	0,00
752	Revenus des immeubles	0,00	323 964,30	17 812,08	306 152,22	0,00
7535	PCH	0,00	208 628,05	8 146,77	200 481,28	0,00
7538	Autres	0,00	4 847,63	0,00	4 847,63	0,00
755	Dédits et pénalités perçus	0,00	35 010,98	0,00	35 010,98	0,00
756	Libéralités reçues	0,00	9 687,84	0,00	9 687,84	0,00
75738	Autres	0,00	172 400,00	0,00	172 400,00	0,00
75813	Redevances versées par les fermiers et concessionnaires	0,00	69 762,50	0,00	69 762,50	0,00
7584	Recouvrement sur créances admises en non valeur	0,00	9 033,39	101,85	8 931,54	0,00
75888	Autres	0,00	384 633,63	4 141,22	380 492,41	0,00
total chapitre 75	Autres produits de gestion courante	21 463 153,00	28 261 890,06	4 775 727,03	23 486 163,03	-2 023 010,03
<b>Total des recettes de gestion des services</b>		<b>426 322 031,97</b>	<b>450 373 682,14</b>	<b>13 182 059,72</b>	<b>437 191 622,42</b>	<b>-10 869 590,45</b>
761	Produits de participations	0,00	18 085,35	0,00	18 085,35	0,00
total chapitre 76	Produits financiers	12 320,00	18 085,35	0,00	18 085,35	-5 765,35

<b>II - EXÉCUTION BUDGÉTAIRE</b>						<b>II</b>
<b>Recettes de fonctionnement - Vue détaillée</b>						<b>D2</b>

Chapitre / Article	Intitulé	Prévisions (a)	Émissions (b)	Annulations (c)	Réalizations nettes (d=b-c)	Solde prévisions / réalisations (a-d)
773	Mandats annulés (sur exercices antérieurs) ou atteints par la déchéance quadriennale	0,00	114 389,78	0,00	114 389,78	0,00
775	Produits des cessions d'immobilisations	0,00	324 668,00	0,00	324 668,00	0,00
total chapitre 77	Produits spécifiques	348 718,82	439 057,78	0,00	439 057,78	-90 338,96
7815	Reprises sur provisions pour risques et charges de fonctionnement courant	0,00	144 216,00	0,00	144 216,00	0,00
7865	Reprises sur provisions pour risques et charges financiers	0,00	7 743,00	0,00	7 743,00	0,00
total chapitre 78	Reprises sur provisions	164 507,00	151 959,00	0,00	151 959,00	12 548,00
<b>Total des recettes réelles et mixtes</b>		<b>426 847 577,79</b>	<b>450 982 784,27</b>	<b>13 182 059,72</b>	<b>437 800 724,55</b>	<b>-10 953 146,76</b>
7761	<i>Différences sur réalisations (négatives) reprises au compte de résultat</i>	<i>0,00</i>	<i>14 409,01</i>	<i>0,00</i>	<i>14 409,01</i>	<i>0,00</i>
77681	<i>Neutralisation des amortissements</i>	<i>0,00</i>	<i>15 022 556,25</i>	<i>0,00</i>	<i>15 022 556,25</i>	<i>0,00</i>
777	<i>Recettes et quote-part des subventions d'investissement transférées au compte de résultat</i>	<i>0,00</i>	<i>1 372 367,23</i>	<i>0,00</i>	<i>1 372 367,23</i>	<i>0,00</i>
total chapitre 042	<i>Opérations d'ordre de transfert entre sections</i>	<i>20 420 603,01</i>	<i>16 409 332,49</i>	<i>0,00</i>	<i>16 409 332,49</i>	<i>4 011 270,52</i>
total chapitre 043	<i>Opérations d'ordre à l'intérieur de la section de fonctionnement</i>	<i>0,00</i>	<i>0,00</i>	<i>0,00</i>	<i>0,00</i>	<i>0,00</i>
<b>Total des recettes d'ordre de fonctionnement</b>		<b>20 420 603,01</b>	<b>16 409 332,49</b>	<b>0,00</b>	<b>16 409 332,49</b>	<b>4 011 270,52</b>
<b>Total des recettes de fonctionnement de l'exercice</b>		<b>447 268 180,80</b>	<b>467 392 116,76</b>	<b>13 182 059,72</b>	<b>454 210 057,04</b>	<b>-6 941 876,24</b>
<b>002 Résultat de fonctionnement reporté</b>		<b>26 211 594,21</b>	<b>0,00</b>	<b>0,00</b>	<b>0,00</b>	<b>0,00</b>
<b>Total des recettes de la section de fonctionnement</b>		<b>473 479 775,01</b>	<b>467 392 116,76</b>	<b>13 182 059,72</b>	<b>454 210 057,04</b>	<b>19 269 717,97</b>

<b>III – ÉTATS FINANCIERS</b>	<b>III</b>
<b>Bilan (en euros)</b>	<b>A</b>

ACTIF	Note	Exercice N			Exercice N-1
		BRUT	amortissements, dépréciations	NET	NET
<b>ACTIF IMMOBILISÉ</b>		<b>0,00</b>	<b>0,00</b>	<b>0,00</b>	<b>0,00</b>
IMMOBILISATIONS INCORPORELLES		0,00	0,00	0,00	0,00
Subventions d'investissement versées		266 871 693,55	146 856 922,72	120 014 770,83	130 870 587,56
Autres immobilisations incorporelles		10 212 145,09	2 291 872,28	7 920 272,81	6 573 547,93
Immobilisations incorporelles en cours		31 961 255,43	0,00	31 961 255,43	25 109 750,44
IMMOBILISATIONS CORPORELLES		0,00	0,00	0,00	0,00
Terrains		8 644 254,50	13 279,10	8 630 975,40	8 459 819,37
Constructions		275 632 662,54	52 395 624,77	223 237 037,77	209 268 080,67
Réseaux et installations de voirie		1 304 596 034,92	2 684 691,82	1 301 911 343,10	1 263 451 206,90
Réseaux divers		789 606,35	134 360,00	655 246,35	89 543,11
Installations techniques, agencements et matériel		15 717 182,25	5 806 970,62	9 910 211,63	9 238 085,33
Immobilisations mises en concessions ou affermées		0,00	0,00	0,00	0,00
Autres		12 623 497,86	2 450 449,20	10 173 048,66	9 504 905,85
Immobilisations corporelles en cours		149 386 599,92	0,00	149 386 599,92	172 100 236,82
DROITS DE RETOUR RELATIFS AUX BIENS MIS A DISPOSITION OU AFFECTÉS		3 573 805,78	0,00	3 573 805,78	375 922,79
IMMOBILISATIONS FINANCIÈRES		13 644 304,95	0,00	13 644 304,95	13 737 050,45
<b>TOTAL ACTIF IMMOBILISÉ (I)</b>		<b>2 093 653 043,14</b>	<b>212 634 170,51</b>	<b>1 881 018 872,63</b>	<b>1 848 778 737,22</b>
<b>ACTIF CIRCULANT</b>		<b>0,00</b>	<b>0,00</b>	<b>0,00</b>	<b>0,00</b>
STOCKS		0,00	0,00	0,00	0,00
CRÉANCES		0,00	0,00	0,00	0,00
Créances sur des entités publiques, des organismes internationaux et la Commission européenne		4 863 326,66	0,00	4 863 326,66	11 302 813,37
Créances sur les redevables et comptes rattachés		204 654,53	320 215,64	-115 561,11	-140 672,13
Avances et acomptes versés par la collectivité		192 129,90	0,00	192 129,90	13 834,80
Créances correspondant à des opérations pour compte de tiers		0,00	0,00	0,00	0,00
Créances sur budgets annexes		0,00	0,00	0,00	0,00
Créances sur les autres débiteurs		11 426 147,74	3 505 833,91	7 920 313,83	4 105 965,24

<b>III – ÉTATS FINANCIERS</b>	<b>III</b>
<b>Bilan (en euros)</b>	<b>A</b>

ACTIF	Note	Exercice N			Exercice N-1
		BRUT	amortissements, dépréciations	NET	NET
CHARGES CONSTATÉES D'AVANCE		0,00	0,00	0,00	0,00
<b>TOTAL ACTIF CIRCULANT (HORS TRÉSORERIE) (II)</b>		<b>16 686 258,83</b>	<b>3 826 049,55</b>	<b>12 860 209,28</b>	<b>15 281 941,28</b>
<b>TRÉSORERIE</b>		<b>0,00</b>	<b>0,00</b>	<b>0,00</b>	<b>0,00</b>
VALEURS MOBILIÈRES DE PLACEMENT		0,00	0,00	0,00	0,00
DISPONIBILITÉS		53 287 611,94	0,00	53 287 611,94	38 549 193,87
AUTRES		0,00	0,00	0,00	0,00
<b>TOTAL TRÉSORERIE (III)</b>		<b>53 287 611,94</b>	<b>0,00</b>	<b>53 287 611,94</b>	<b>38 549 193,87</b>
COMPTES DE REGULARISATION (dont primes de remboursement des obligations) (IV)		14,00	0,00	14,00	14,00
ÉCARTS DE CONVERSION ACTIF (V)		0,00	0,00	0,00	0,00
<b>TOTAL GÉNÉRAL (I + II + III + IV + V)</b>		<b>2 163 626 927,91</b>	<b>216 460 220,06</b>	<b>1 947 166 707,85</b>	<b>1 902 609 886,37</b>

<b>III – ÉTATS FINANCIERS</b>	<b>III</b>
<b>Bilan (en euros)</b>	<b>A</b>

FONDS PROPRES ET PASSIF	Note	Exercice N	Exercice N-1
<b>FONDS PROPRES</b>		<b>0,00</b>	<b>0,00</b>
APPORTS NON RATTACHÉS A UN ACTIF DÉTERMINÉ		0,00	0,00
Dotations		461 301 719,47	461 301 719,47
Fonds globalisés		256 500 576,70	246 927 382,72
SUBVENTIONS D'INVESTISSEMENT		0,00	0,00
Rattachées à un actif amortissable		63 096 305,66	59 083 139,53
Rattachées à un actif non amortissable		120 300 392,27	119 603 652,34
NEUTRALISATIONS ET RÉGULARISATIONS		-124 198 475,08	-109 161 510,40
RÉSERVES		866 295 543,44	831 985 331,95
REPORT A NOUVEAU		26 211 594,21	54 286 761,93
RÉSULTAT DE L'EXERCICE		35 539 137,30	6 235 043,77
DROITS DU CONCÉDANT ET DE L'AFFERMANT		0,00	0,00
DROITS DE L'AFFECTANT ET DU REMETTANT		5 878 863,93	5 878 863,93
<b>TOTAL FONDS PROPRES (I)</b>		<b>1 710 925 657,90</b>	<b>1 676 140 385,24</b>
<b>PASSIF</b>		<b>0,00</b>	<b>0,00</b>
<b>PROVISIONS POUR RISQUES ET CHARGES</b>		<b>0,00</b>	<b>0,00</b>
PROVISIONS POUR RISQUES		344 358,55	205 267,55
PROVISIONS POUR CHARGES		0,00	0,00
<b>TOTAL PROVISIONS POUR RISQUES ET CHARGES (1)</b>		<b>344 358,55</b>	<b>205 267,55</b>
<b>DETTES FINANCIÈRES</b>		<b>0,00</b>	<b>0,00</b>
EMPRUNTS OBLIGATAIRES		0,00	0,00
EMPRUNTS SOUSCRITS AUPRÈS DES ÉTABLISSEMENTS DE CRÉDIT		207 316 553,95	199 499 285,20
DETTES FINANCIÈRES ET AUTRES EMPRUNTS		2 265 861,00	1 728 227,00
<b>TOTAL DETTES FINANCIÈRES (2)</b>		<b>209 582 414,95</b>	<b>201 227 512,20</b>
<b>DETTES NON FINANCIÈRES</b>		<b>0,00</b>	<b>0,00</b>
Dettes fournisseurs et comptes rattachés		17 771 463,93	17 297 564,27
Dettes fiscales et sociales		339 633,77	193 830,47
Avances et acomptes reçus		0,00	0,00
Dettes correspondant à des opérations pour compte de tiers		0,00	0,00

<b>III – ÉTATS FINANCIERS</b>	<b>III</b>
<b>Bilan (en euros)</b>	<b>A</b>

FONDS PROPRES ET PASSIF	Note	Exercice N	Exercice N-1
Fonds gérés par la collectivité		147 192,65	137 341,00
Dettes sur budgets annexes		1 313 909,59	872 001,29
Autres dettes non financières		6 725 948,52	6 473 952,24
PRODUITS CONSTATÉS D'AVANCE		0,00	0,00
<b>TOTAL DETTES NON FINANCIÈRES (3)</b>		<b>26 298 148,46</b>	<b>24 974 689,27</b>
<b>TRÉSORERIE</b>		<b>0,00</b>	<b>0,00</b>
AUTRES ÉLÉMENTS DE TRÉSORERIE PASSIVE		0,00	0,00
<b>TOTAL TRÉSORERIE (4)</b>		<b>0,00</b>	<b>0,00</b>
<b>TOTAL PASSIF (II) = (1+2+3+4)</b>		<b>236 224 921,96</b>	<b>226 407 469,02</b>
COMPTES DE RÉGULARISATION (III)		16 127,99	62 032,11
ÉCARTS DE CONVERSION PASSIF (IV)		0,00	0,00
<b>TOTAL GÉNÉRAL (I+II+III+IV)</b>		<b>1 947 166 707,85</b>	<b>1 902 609 886,37</b>

<b>III – ÉTATS FINANCIERS</b>	<b>III</b>
<b>Compte de résultat (en euros)</b>	<b>B</b>

	Note	Exercice N	Exercice N-1	Variation
<b>PRODUITS DE FONCTIONNEMENT</b>		<b>0,00</b>	<b>0,00</b>	<b>0,00</b>
<b>PRODUITS SANS CONTREPARTIE DIRECTE (ou subventions et produits assimilés)</b>		<b>0,00</b>	<b>0,00</b>	<b>0,00</b>
Dotations de l'état		53 299 714,16	53 510 311,68	-210 597,52
Participations		45 057 976,73	47 489 727,39	-2 431 750,66
Compensations, autres attributions et autres participations		11 843 284,68	12 404 610,83	-561 326,15
Dons et legs		9 687,84	0,00	9 687,84
Impôts et taxes		297 310 555,03	292 477 978,30	4 832 576,73
<b>PRODUITS AVEC CONTREPARTIE DIRECTE</b>		<b>0,00</b>	<b>0,00</b>	<b>0,00</b>
Ventes de biens ou prestations de services		993 028,55	745 267,60	247 760,95
Produits des cessions d'actifs		324 668,00	6 845,00	317 823,00
Autres produits de gestion		24 708 720,26	24 894 549,92	-185 829,66
Production stockée et immobilisée		0,00	0,00	0,00
<b>AUTRES PRODUITS</b>		<b>0,00</b>	<b>0,00</b>	<b>0,00</b>
Reprises sur amortissement, dépréciations, provisions et transferts de charges		159 803,34	235 357,84	-75 554,50
Reprises du financement rattaché à un actif		1 372 367,23	4 148 093,70	-2 775 726,47
Neutralisation des amortissements, dépréciations et provisions		15 022 556,25	0,00	15 022 556,25
Neutralisation des moins-values de cession		14 409,01	4 766,30	9 642,71
<b>TOTAL PRODUITS DE FONCTIONNEMENT (I)</b>		<b>450 116 771,08</b>	<b>435 917 508,56</b>	<b>14 199 262,52</b>
<b>CHARGES DE FONCTIONNEMENT</b>		<b>0,00</b>	<b>0,00</b>	<b>0,00</b>
Achats et charges externes		14 012 177,20	15 295 626,36	-1 283 449,16
Charges de personnel		77 154 369,79	75 910 513,89	1 243 855,90
<i>Dont salaires, traitements et rémunérations diverses</i>		<i>55 319 249,30</i>	<i>55 752 520,38</i>	<i>-433 271,08</i>
<i>Dont charges sociales</i>		<i>21 835 120,49</i>	<i>20 157 993,51</i>	<i>1 677 126,98</i>
Indemnités des élus (et membres du CESR)		1 852 393,74	1 874 707,27	-22 313,53
Autres charges de fonctionnement (dont pertes sur créances irrécouvrables)		778 774,54	4 014 145,83	-3 235 371,29
Impôts et taxes		1 305 408,89	1 371 765,82	-66 356,93
Dotations aux amortissements, dépréciations, provisions		23 666 730,58	26 406 607,44	-2 739 876,86
Valeurs nettes comptables des éléments d'actifs cédés		339 076,43	11 611,30	327 465,13

<b>III – ÉTATS FINANCIERS</b>	<b>III</b>
<b>Compte de résultat (en euros)</b>	<b>B</b>

	Note	Exercice N	Exercice N-1	Variation
Neutralisation des dépréciations et provisions		0,00	0,00	0,00
Neutralisation des plus-values de cession		0,58	0,00	0,58
<b>TOTAL CHARGES DE FONCTIONNEMENT (II)</b>		<b>119 108 931,75</b>	<b>124 884 977,91</b>	<b>-5 776 046,16</b>
<b>CHARGES D'INTERVENTION</b>		<b>0,00</b>	<b>0,00</b>	<b>0,00</b>
Dispositifs d'intervention pour compte propre		285 273 395,34	294 142 109,42	-8 868 714,08
<i>Dont ménages</i>		249 714 146,80	254 932 289,49	-5 218 142,69
<i>Dont personnes morales de droit privé</i>		6 995 326,94	7 104 358,94	-109 032,00
<i>Dont collectivités territoriales</i>		214 278,82	478 416,33	-264 137,51
<i>Dont autres organismes publics</i>		21 448 557,15	22 403 235,18	-954 678,03
<i>Dont établissements d'enseignement</i>		6 901 085,63	9 223 809,48	-2 322 723,85
Charges résultant de la mise en jeu de la garantie de la collectivité		0,00	0,00	0,00
Autres charges		5 471 910,12	5 690 594,79	-218 684,67
<b>TOTAL CHARGES D'INTERVENTION (III)</b>		<b>290 745 305,46</b>	<b>299 832 704,21</b>	<b>-9 087 398,75</b>
<b>PRODUITS (ou CHARGES) NETS DE L'ACTIVITE (IV = I - II - III)</b>		<b>40 262 533,87</b>	<b>11 199 826,44</b>	<b>29 062 707,43</b>
<b>PRODUITS FINANCIERS</b>		<b>0,00</b>	<b>0,00</b>	<b>0,00</b>
Produits des participations et des prêts		18 085,35	2 367,49	15 717,86
Produits des valeurs mobilières de placement		0,00	0,00	0,00
Produits nets sur cessions de valeurs mobilières de placement		0,00	0,00	0,00
Autres produits financiers		0,00	0,00	0,00
Reprises sur amortissements, dépréciations, provisions financières et transferts de charges		7 743,00	7 742,16	0,84
<b>TOTAL PRODUITS FINANCIERS (V)</b>		<b>25 828,35</b>	<b>10 109,65</b>	<b>15 718,70</b>
<b>CHARGES FINANCIERES</b>		<b>0,00</b>	<b>0,00</b>	<b>0,00</b>
Charges d'intérêts		4 749 224,92	4 958 892,32	-209 667,40
Charges nettes sur cessions de valeurs mobilières de placement		0,00	0,00	0,00
Autres charges financières		0,00	16 000,00	-16 000,00
Dotations aux amortissements, aux dépréciations et aux provisions financières		0,00	0,00	0,00
<b>TOTAL CHARGES FINANCIERES (VI)</b>		<b>4 749 224,92</b>	<b>4 974 892,32</b>	<b>-225 667,40</b>
<b>PRODUITS (ou CHARGES) FINANCIERS NETS (VII = V - VI)</b>		<b>-4 723 396,57</b>	<b>-4 964 782,67</b>	<b>241 386,10</b>

<b>III – ÉTATS FINANCIERS</b>	<b>III</b>
<b>Compte de résultat (en euros)</b>	<b>B</b>

	Note	Exercice N	Exercice N-1	Variation
<b>RESULTAT DE L'EXERCICE (VIII = IV + VII )</b>		35 539 137,30	6 235 043,77	29 304 093,53

<b>III – ÉTATS FINANCIERS</b>	<b>III</b>
<b>Annexe</b>	<b>C</b>

L'annexe est une pièce jointe au compte financier unique pour les collectivités ayant recours à la certification des comptes.

Pour les autres collectivités, cet état est SANS OBJET.

<b>III – ÉTATS FINANCIERS</b>	<b>III</b>
<b>Balance des comptes</b>	<b>D</b>

Numéro de compte	Libellé du compte	Balance d'entrée		Opérations non budgétaires		Opérations budgétaires		Total		Soldes	
		Débit	Crédit	Débit	Crédit	Débit	Crédit	Débit	Crédit	Débit	Crédit
1021	Dotations	0,00	461 298 505,47	0,00	0,00	0,00	0,00	0,00	461 298 505,47	0,00	461 298 505,47
10222	F.C.T.V.A.	0,00	174 838 926,85	0,00	0,00	728,75	9 573 922,73	728,75	184 412 849,58	0,00	184 412 120,83
10228	Autres fonds d'investissement	0,00	72 088 455,87	0,00	0,00	0,00	0,00	0,00	72 088 455,87	0,00	72 088 455,87
	<b>Sous Total compte 1022</b>	<b>0,00</b>	<b>246 927 382,72</b>	<b>0,00</b>	<b>0,00</b>	<b>728,75</b>	<b>9 573 922,73</b>	<b>728,75</b>	<b>256 501 305,45</b>	<b>0,00</b>	<b>256 500 576,70</b>
10251	Dons et legs en capital	0,00	3 214,00	0,00	0,00	0,00	0,00	0,00	3 214,00	0,00	3 214,00
	<b>Sous Total compte 1025</b>	<b>0,00</b>	<b>3 214,00</b>	<b>0,00</b>	<b>0,00</b>	<b>0,00</b>	<b>0,00</b>	<b>0,00</b>	<b>3 214,00</b>	<b>0,00</b>	<b>3 214,00</b>
1027	Mise à disposition (chez le bénéficiaire)	0,00	5 878 863,93	0,00	0,00	0,00	0,00	0,00	5 878 863,93	0,00	5 878 863,93
	<b>Sous Total compte 102</b>	<b>0,00</b>	<b>714 107 966,12</b>	<b>0,00</b>	<b>0,00</b>	<b>728,75</b>	<b>9 573 922,73</b>	<b>728,75</b>	<b>723 681 888,85</b>	<b>0,00</b>	<b>723 681 160,10</b>
1068	Excédents de fonctionnement capitalisés	0,00	831 985 331,95	0,00	0,00	0,00	34 310 211,49	0,00	866 295 543,44	0,00	866 295 543,44
	<b>Sous Total compte 106</b>	<b>0,00</b>	<b>831 985 331,95</b>	<b>0,00</b>	<b>0,00</b>	<b>0,00</b>	<b>34 310 211,49</b>	<b>0,00</b>	<b>866 295 543,44</b>	<b>0,00</b>	<b>866 295 543,44</b>
	<b>Sous Total compte 10</b>	<b>0,00</b>	<b>1 546 093 298,07</b>	<b>0,00</b>	<b>0,00</b>	<b>728,75</b>	<b>43 884 134,22</b>	<b>728,75</b>	<b>1 589 977 432,29</b>	<b>0,00</b>	<b>1 589 976 703,54</b>
110	Report à nouveau (solde créditeur)	0,00	54 286 761,93	34 310 211,49	6 235 043,77	0,00	0,00	34 310 211,49	60 521 805,70	0,00	26 211 594,21
	<b>Sous Total compte 11</b>	<b>0,00</b>	<b>54 286 761,93</b>	<b>34 310 211,49</b>	<b>6 235 043,77</b>	<b>0,00</b>	<b>0,00</b>	<b>34 310 211,49</b>	<b>60 521 805,70</b>	<b>0,00</b>	<b>26 211 594,21</b>
12	RÉSULTAT DE L'EXERCICE (Excédentaire ou)	0,00	6 235 043,77	6 235 043,77	0,00	0,00	0,00	6 235 043,77	6 235 043,77	0,00	0,00
	<b>Sous Total compte 12</b>	<b>0,00</b>	<b>6 235 043,77</b>	<b>6 235 043,77</b>	<b>0,00</b>	<b>0,00</b>	<b>0,00</b>	<b>6 235 043,77</b>	<b>6 235 043,77</b>	<b>0,00</b>	<b>0,00</b>
1311	État et établissements nationaux	0,00	29 611 323,89	0,00	0,00	247 975,02	737 394,62	247 975,02	30 348 718,51	0,00	30 100 743,49
1312	Régions	0,00	7 280 894,91	0,00	0,00	0,00	362 907,50	0,00	7 643 802,41	0,00	7 643 802,41
1313	Départements	0,00	62 478,50	0,00	0,00	0,00	0,00	0,00	62 478,50	0,00	62 478,50
13148	Autres communes	0,00	2 034 461,20	0,00	0,00	0,00	5 000,00	0,00	2 039 461,20	0,00	2 039 461,20
	<b>Sous Total compte 1314</b>	<b>0,00</b>	<b>2 034 461,20</b>	<b>0,00</b>	<b>0,00</b>	<b>0,00</b>	<b>5 000,00</b>	<b>0,00</b>	<b>2 039 461,20</b>	<b>0,00</b>	<b>2 039 461,20</b>

<b>III – ÉTATS FINANCIERS</b>	<b>III</b>
<b>Balance des comptes</b>	<b>D</b>

Numéro de compte	Libellé du compte	Balance d'entrée		Opérations non budgétaires		Opérations budgétaires		Total		Soldes	
		Débit	Crédit	Débit	Crédit	Débit	Crédit	Débit	Crédit	Débit	Crédit
13158	Autres groupements	0,00	604 408,69	0,00	0,00	0,00	2 500,00	0,00	606 908,69	0,00	606 908,69
	<b>Sous Total compte 1315</b>	<b>0,00</b>	<b>604 408,69</b>	<b>0,00</b>	<b>0,00</b>	<b>0,00</b>	<b>2 500,00</b>	<b>0,00</b>	<b>606 908,69</b>	<b>0,00</b>	<b>606 908,69</b>
1316	Autres établissements publics locaux	0,00	6 285,00	0,00	0,00	0,00	0,00	0,00	6 285,00	0,00	6 285,00
13172	FEDER	0,00	1 996 058,45	0,00	0,00	0,00	0,00	0,00	1 996 058,45	0,00	1 996 058,45
13173	FEADER	0,00	528 701,08	0,00	0,00	0,00	0,00	0,00	528 701,08	0,00	528 701,08
13178	Autres fonds européens	0,00	10 147,13	0,00	0,00	0,00	0,00	0,00	10 147,13	0,00	10 147,13
	<b>Sous Total compte 1317</b>	<b>0,00</b>	<b>2 534 906,66</b>	<b>0,00</b>	<b>0,00</b>	<b>0,00</b>	<b>0,00</b>	<b>0,00</b>	<b>2 534 906,66</b>	<b>0,00</b>	<b>2 534 906,66</b>
1318	Autres	0,00	14 080 392,41	0,00	0,00	0,00	926 313,45	0,00	15 006 705,86	0,00	15 006 705,86
	<b>Sous Total compte 131</b>	<b>0,00</b>	<b>56 215 151,26</b>	<b>0,00</b>	<b>0,00</b>	<b>247 975,02</b>	<b>2 034 115,57</b>	<b>247 975,02</b>	<b>58 249 266,83</b>	<b>0,00</b>	<b>58 001 291,81</b>
1321	État et établissements nationaux	0,00	6 708 223,20	0,00	0,00	0,00	194 952,95	0,00	6 903 176,15	0,00	6 903 176,15
1322	Régions	0,00	72 442 376,71	0,00	0,00	0,00	0,00	0,00	72 442 376,71	0,00	72 442 376,71
13248	Autres communes	0,00	7 173 309,68	0,00	0,00	0,00	0,00	0,00	7 173 309,68	0,00	7 173 309,68
	<b>Sous Total compte 1324</b>	<b>0,00</b>	<b>7 173 309,68</b>	<b>0,00</b>	<b>0,00</b>	<b>0,00</b>	<b>0,00</b>	<b>0,00</b>	<b>7 173 309,68</b>	<b>0,00</b>	<b>7 173 309,68</b>
13258	Autres groupements	0,00	275 050,00	0,00	0,00	0,00	0,00	0,00	275 050,00	0,00	275 050,00
	<b>Sous Total compte 1325</b>	<b>0,00</b>	<b>275 050,00</b>	<b>0,00</b>	<b>0,00</b>	<b>0,00</b>	<b>0,00</b>	<b>0,00</b>	<b>275 050,00</b>	<b>0,00</b>	<b>275 050,00</b>
13272	FEDER	0,00	2 281 756,44	0,00	0,00	0,00	0,00	0,00	2 281 756,44	0,00	2 281 756,44
13278	Autres fonds européens	0,00	20 940 805,14	0,00	0,00	0,00	0,00	0,00	20 940 805,14	0,00	20 940 805,14
	<b>Sous Total compte 1327</b>	<b>0,00</b>	<b>23 222 561,58</b>	<b>0,00</b>	<b>0,00</b>	<b>0,00</b>	<b>0,00</b>	<b>0,00</b>	<b>23 222 561,58</b>	<b>0,00</b>	<b>23 222 561,58</b>
1328	Autres	0,00	1 731 286,17	0,00	0,00	0,00	20 337,98	0,00	1 751 624,15	0,00	1 751 624,15
	<b>Sous Total compte 132</b>	<b>0,00</b>	<b>111 552 807,34</b>	<b>0,00</b>	<b>0,00</b>	<b>0,00</b>	<b>215 290,93</b>	<b>0,00</b>	<b>111 768 098,27</b>	<b>0,00</b>	<b>111 768 098,27</b>
13311	DGE	0,00	8 336 834,34	0,00	0,00	0,00	0,00	0,00	8 336 834,34	0,00	8 336 834,34
133121	Dotation départementale d'équipement des	0,00	31 057 107,29	0,00	0,00	0,00	1 492 045,00	0,00	32 549 152,29	0,00	32 549 152,29

### III – ÉTATS FINANCIERS

III

#### Balance des comptes

D

Numéro de compte	Libellé du compte	Balance d'entrée		Opérations non budgétaires		Opérations budgétaires		Total		Soldes	
		Débit	Crédit	Débit	Crédit	Débit	Crédit	Débit	Crédit	Débit	Crédit
	<b>Sous Total compte 13312</b>	0,00	31 057 107,29	0,00	0,00	0,00	1 492 045,00	0,00	32 549 152,29	0,00	32 549 152,29
13313	Dotation de soutien à l'investissement d	0,00	3 098 229,02	0,00	0,00	0,00	1 465 708,81	0,00	4 563 937,83	0,00	4 563 937,83
	<b>Sous Total compte 1331</b>	0,00	42 492 170,65	0,00	0,00	0,00	2 957 753,81	0,00	45 449 924,46	0,00	45 449 924,46
1338	Autres	0,00	34 224,00	0,00	0,00	0,00	641 639,00	0,00	675 863,00	0,00	675 863,00
	<b>Sous Total compte 133</b>	0,00	42 526 394,65	0,00	0,00	0,00	3 599 392,81	0,00	46 125 787,46	0,00	46 125 787,46
13413	Dotation de soutien à l'investissement d	0,00	566 160,00	0,00	0,00	0,00	0,00	0,00	566 160,00	0,00	566 160,00
	<b>Sous Total compte 1341</b>	0,00	566 160,00	0,00	0,00	0,00	0,00	0,00	566 160,00	0,00	566 160,00
1345	Amendes de radars automatiques et amende	0,00	7 254 373,00	0,00	0,00	0,00	481 449,00	0,00	7 735 822,00	0,00	7 735 822,00
1348	Autres	0,00	230 312,00	0,00	0,00	0,00	0,00	0,00	230 312,00	0,00	230 312,00
	<b>Sous Total compte 134</b>	0,00	8 050 845,00	0,00	0,00	0,00	481 449,00	0,00	8 532 294,00	0,00	8 532 294,00
13911	État et établissements nationaux	951 179,45	0,00	0,00	0,00	264 899,46	0,00	1 216 078,91	0,00	1 216 078,91	0,00
13912	Régions	1 100 870,57	0,00	0,00	0,00	38 188,79	0,00	1 139 059,36	0,00	1 139 059,36	0,00
13913	Départements	8 711,00	0,00	0,00	0,00	8 302,00	0,00	17 013,00	0,00	17 013,00	0,00
139148	Autres communes	37 630,89	0,00	0,00	0,00	2 536,00	0,00	40 166,89	0,00	40 166,89	0,00
	<b>Sous Total compte 13914</b>	37 630,89	0,00	0,00	0,00	2 536,00	0,00	40 166,89	0,00	40 166,89	0,00
13916	Autres établissements publics locaux	3 335,00	0,00	0,00	0,00	268,00	0,00	3 603,00	0,00	3 603,00	0,00
139172	FEDER	743 504,37	0,00	0,00	0,00	71 887,00	0,00	815 391,37	0,00	815 391,37	0,00
139173	FEOGA	537 461,38	0,00	0,00	0,00	98,00	0,00	537 559,38	0,00	537 559,38	0,00
	<b>Sous Total compte 13917</b>	1 280 965,75	0,00	0,00	0,00	71 985,00	0,00	1 352 950,75	0,00	1 352 950,75	0,00
13918	Autres	110 972,68	0,00	0,00	0,00	18 338,00	0,00	129 310,68	0,00	129 310,68	0,00
	<b>Sous Total compte 1391</b>	3 493 665,34	0,00	0,00	0,00	404 517,25	0,00	3 898 182,59	0,00	3 898 182,59	0,00
139311	DGE	7 436 490,93	0,00	0,00	0,00	503 445,98	0,00	7 939 936,91	0,00	7 939 936,91	0,00

### III – ÉTATS FINANCIERS

III

#### Balance des comptes

D

Numéro de compte	Libellé du compte	Balance d'entrée		Opérations non budgétaires		Opérations budgétaires		Total		Soldes	
		Débit	Crédit	Débit	Crédit	Débit	Crédit	Débit	Crédit	Débit	Crédit
1393121	Dotation départementale d'équipement des	28 051 901,11	0,00	0,00	0,00	298 409,00	0,00	28 350 310,11	0,00	28 350 310,11	0,00
	<b>Sous Total compte 139312</b>	<b>28 051 901,11</b>	<b>0,00</b>	<b>0,00</b>	<b>0,00</b>	<b>298 409,00</b>	<b>0,00</b>	<b>28 350 310,11</b>	<b>0,00</b>	<b>28 350 310,11</b>	<b>0,00</b>
139313	Dotation de soutien à l'investissement d	676 349,00	0,00	0,00	0,00	165 995,00	0,00	842 344,00	0,00	842 344,00	0,00
	<b>Sous Total compte 13931</b>	<b>36 164 741,04</b>	<b>0,00</b>	<b>0,00</b>	<b>0,00</b>	<b>967 849,98</b>	<b>0,00</b>	<b>37 132 591,02</b>	<b>0,00</b>	<b>37 132 591,02</b>	<b>0,00</b>
	<b>Sous Total compte 1393</b>	<b>36 164 741,04</b>	<b>0,00</b>	<b>0,00</b>	<b>0,00</b>	<b>967 849,98</b>	<b>0,00</b>	<b>37 132 591,02</b>	<b>0,00</b>	<b>37 132 591,02</b>	<b>0,00</b>
	<b>Sous Total compte 139</b>	<b>39 658 406,38</b>	<b>0,00</b>	<b>0,00</b>	<b>0,00</b>	<b>1 372 367,23</b>	<b>0,00</b>	<b>41 030 773,61</b>	<b>0,00</b>	<b>41 030 773,61</b>	<b>0,00</b>
	<b>Sous Total compte 13</b>	<b>39 658 406,38</b>	<b>218 345 198,25</b>	<b>0,00</b>	<b>0,00</b>	<b>1 620 342,25</b>	<b>6 330 248,31</b>	<b>41 278 748,63</b>	<b>224 675 446,56</b>	<b>0,00</b>	<b>183 396 697,93</b>
15111	Provisions pour litiges et contentieux (	0,00	189 783,00	144 216,00	291 050,00	0,00	0,00	144 216,00	480 833,00	0,00	336 617,00
	<b>Sous Total compte 1511</b>	<b>0,00</b>	<b>189 783,00</b>	<b>144 216,00</b>	<b>291 050,00</b>	<b>0,00</b>	<b>0,00</b>	<b>144 216,00</b>	<b>480 833,00</b>	<b>0,00</b>	<b>336 617,00</b>
15171	Provisions pour garanties d'emprunts (no	0,00	15 484,55	7 743,00	0,00	0,00	0,00	7 743,00	15 484,55	0,00	7 741,55
	<b>Sous Total compte 1517</b>	<b>0,00</b>	<b>15 484,55</b>	<b>7 743,00</b>	<b>0,00</b>	<b>0,00</b>	<b>0,00</b>	<b>7 743,00</b>	<b>15 484,55</b>	<b>0,00</b>	<b>7 741,55</b>
	<b>Sous Total compte 151</b>	<b>0,00</b>	<b>205 267,55</b>	<b>151 959,00</b>	<b>291 050,00</b>	<b>0,00</b>	<b>0,00</b>	<b>151 959,00</b>	<b>496 317,55</b>	<b>0,00</b>	<b>344 358,55</b>
	<b>Sous Total compte 15</b>	<b>0,00</b>	<b>205 267,55</b>	<b>151 959,00</b>	<b>291 050,00</b>	<b>0,00</b>	<b>0,00</b>	<b>151 959,00</b>	<b>496 317,55</b>	<b>0,00</b>	<b>344 358,55</b>
1641	Emprunts en euros	0,00	192 931 315,20	0,00	0,00	21 695 621,25	31 000 000,00	21 695 621,25	223 931 315,20	0,00	202 235 693,95
16441	Opérations afférentes à l'emprunt	0,00	6 567 970,00	0,00	0,00	1 487 110,00	0,00	1 487 110,00	6 567 970,00	0,00	5 080 860,00
	<b>Sous Total compte 1644</b>	<b>0,00</b>	<b>6 567 970,00</b>	<b>0,00</b>	<b>0,00</b>	<b>1 487 110,00</b>	<b>0,00</b>	<b>1 487 110,00</b>	<b>6 567 970,00</b>	<b>0,00</b>	<b>5 080 860,00</b>
	<b>Sous Total compte 164</b>	<b>0,00</b>	<b>199 499 285,20</b>	<b>0,00</b>	<b>0,00</b>	<b>23 182 731,25</b>	<b>31 000 000,00</b>	<b>23 182 731,25</b>	<b>230 499 285,20</b>	<b>0,00</b>	<b>207 316 553,95</b>
16888	Intérêts sur autres emprunts et dettes a	0,00	1 728 227,00	1 728 227,00	2 265 861,00	0,00	0,00	1 728 227,00	3 994 088,00	0,00	2 265 861,00
	<b>Sous Total compte 1688</b>	<b>0,00</b>	<b>1 728 227,00</b>	<b>1 728 227,00</b>	<b>2 265 861,00</b>	<b>0,00</b>	<b>0,00</b>	<b>1 728 227,00</b>	<b>3 994 088,00</b>	<b>0,00</b>	<b>2 265 861,00</b>
	<b>Sous Total compte 168</b>	<b>0,00</b>	<b>1 728 227,00</b>	<b>1 728 227,00</b>	<b>2 265 861,00</b>	<b>0,00</b>	<b>0,00</b>	<b>1 728 227,00</b>	<b>3 994 088,00</b>	<b>0,00</b>	<b>2 265 861,00</b>
	<b>Sous Total compte 16</b>	<b>0,00</b>	<b>201 227 512,20</b>	<b>1 728 227,00</b>	<b>2 265 861,00</b>	<b>23 182 731,25</b>	<b>31 000 000,00</b>	<b>24 910 958,25</b>	<b>234 493 373,20</b>	<b>0,00</b>	<b>209 582 414,95</b>

<b>III – ÉTATS FINANCIERS</b>	<b>III</b>
<b>Balance des comptes</b>	<b>D</b>

Numéro de compte	Libellé du compte	Balance d'entrée		Opérations non budgétaires		Opérations budgétaires		Total		Soldes	
		Débit	Crédit	Débit	Crédit	Débit	Crédit	Débit	Crédit	Débit	Crédit
192	Plus ou moins-values sur cessions d'immo	6 891 082,29	0,00	0,00	0,00	14 409,01	0,58	6 905 491,30	0,58	6 905 490,72	0,00
193	Autres neutralisations et régularisation	2 757 509,19	0,00	0,00	0,00	0,00	0,00	2 757 509,19	0,00	2 757 509,19	0,00
198	Neutralisation des amortissements	99 512 918,92	0,00	0,00	0,00	15 022 556,25	0,00	114 535 475,17	0,00	114 535 475,17	0,00
	<b>Sous Total compte 19</b>	<b>109 161 510,40</b>	<b>0,00</b>	<b>0,00</b>	<b>0,00</b>	<b>15 036 965,26</b>	<b>0,58</b>	<b>124 198 475,66</b>	<b>0,58</b>	<b>124 198 475,08</b>	<b>0,00</b>
	<b>Total classe 1</b>	<b>148 819 916,78</b>	<b>2 026 393 081,77</b>	<b>42 425 441,26</b>	<b>8 791 954,77</b>	<b>39 840 767,51</b>	<b>81 214 383,11</b>	<b>231 086 125,55</b>	<b>2 116 399 419,65</b>	<b>165 229 248,69</b>	<b>2 050 542 542,79</b>
2031	Frais d'études	4 638 212,95	0,00	0,00	214 025,41	1 350 020,61	608 673,54	5 988 233,56	822 698,95	5 165 534,61	0,00
2033	Frais d'insertion	36 100,80	0,00	0,00	0,00	0,00	0,00	36 100,80	0,00	36 100,80	0,00
	<b>Sous Total compte 203</b>	<b>4 674 313,75</b>	<b>0,00</b>	<b>0,00</b>	<b>214 025,41</b>	<b>1 350 020,61</b>	<b>608 673,54</b>	<b>6 024 334,36</b>	<b>822 698,95</b>	<b>5 201 635,41</b>	<b>0,00</b>
204112	Bâtiments et installations	3 748 741,45	0,00	0,00	2 011 921,74	0,00	0,00	3 748 741,45	2 011 921,74	1 736 819,71	0,00
204114	Voirie	1 306 576,00	0,00	0,00	0,00	0,00	0,00	1 306 576,00	0,00	1 306 576,00	0,00
204115	Monuments historiques	38 000,00	0,00	0,00	0,00	0,00	0,00	38 000,00	0,00	38 000,00	0,00
	<b>Sous Total compte 20411</b>	<b>5 093 317,45</b>	<b>0,00</b>	<b>0,00</b>	<b>2 011 921,74</b>	<b>0,00</b>	<b>0,00</b>	<b>5 093 317,45</b>	<b>2 011 921,74</b>	<b>3 081 395,71</b>	<b>0,00</b>
204122	Bâtiments et installations	13 023 963,58	0,00	270 784,50	565 482,05	1 030 092,15	0,00	14 324 840,23	565 482,05	13 759 358,18	0,00
204123	Projets d'infrastructures d'intérêt nati	356 133,50	0,00	0,00	0,00	0,00	0,00	356 133,50	0,00	356 133,50	0,00
	<b>Sous Total compte 20412</b>	<b>13 380 097,08</b>	<b>0,00</b>	<b>270 784,50</b>	<b>565 482,05</b>	<b>1 030 092,15</b>	<b>0,00</b>	<b>14 680 973,73</b>	<b>565 482,05</b>	<b>14 115 491,68</b>	<b>0,00</b>
204131	Biens mobiliers, matériel et études	3 929,45	0,00	0,00	0,00	0,00	0,00	3 929,45	0,00	3 929,45	0,00
204132	Bâtiments et installations	19 034,54	0,00	0,00	1 034,54	0,00	0,00	19 034,54	1 034,54	18 000,00	0,00
	<b>Sous Total compte 20413</b>	<b>22 963,99</b>	<b>0,00</b>	<b>0,00</b>	<b>1 034,54</b>	<b>0,00</b>	<b>0,00</b>	<b>22 963,99</b>	<b>1 034,54</b>	<b>21 929,45</b>	<b>0,00</b>
2041412	Bâtiments et installations	0,00	0,00	0,00	0,00	32 705,52	0,00	32 705,52	0,00	32 705,52	0,00
	<b>Sous Total compte 204141</b>	<b>0,00</b>	<b>0,00</b>	<b>0,00</b>	<b>0,00</b>	<b>32 705,52</b>	<b>0,00</b>	<b>32 705,52</b>	<b>0,00</b>	<b>32 705,52</b>	<b>0,00</b>
2041481	Biens mobiliers, matériel et études	5 582 588,71	0,00	14 375,62	2 871 986,27	0,00	0,00	5 596 964,33	2 871 986,27	2 724 978,06	0,00

### III – ÉTATS FINANCIERS

III

#### Balance des comptes

D

Numéro de compte	Libellé du compte	Balance d'entrée		Opérations non budgétaires		Opérations budgétaires		Total		Soldes	
		Débit	Crédit	Débit	Crédit	Débit	Crédit	Débit	Crédit	Débit	Crédit
2041482	Bâtiments et installations	136 227 597,00	0,00	1 172 329,66	14 966 265,87	0,00	0,00	137 399 926,66	14 966 265,87	122 433 660,79	0,00
	<b>Sous Total compte 204148</b>	<b>141 810 185,71</b>	<b>0,00</b>	<b>1 186 705,28</b>	<b>17 838 252,14</b>	<b>0,00</b>	<b>0,00</b>	<b>142 996 890,99</b>	<b>17 838 252,14</b>	<b>125 158 638,85</b>	<b>0,00</b>
	<b>Sous Total compte 20414</b>	<b>141 810 185,71</b>	<b>0,00</b>	<b>1 186 705,28</b>	<b>17 838 252,14</b>	<b>32 705,52</b>	<b>0,00</b>	<b>143 029 596,51</b>	<b>17 838 252,14</b>	<b>125 191 344,37</b>	<b>0,00</b>
20415331	Biens mobiliers, matériel et études	20 620,00	0,00	0,00	1 900,00	0,00	0,00	20 620,00	1 900,00	18 720,00	0,00
20415332	Bâtiments et installations	29 019 793,18	0,00	0,00	1 533 589,64	0,00	0,00	29 019 793,18	1 533 589,64	27 486 203,54	0,00
	<b>Sous Total compte 2041533</b>	<b>29 040 413,18</b>	<b>0,00</b>	<b>0,00</b>	<b>1 535 489,64</b>	<b>0,00</b>	<b>0,00</b>	<b>29 040 413,18</b>	<b>1 535 489,64</b>	<b>27 504 923,54</b>	<b>0,00</b>
20415342	Bâtiments et installations	6 493 440,12	0,00	76 500,00	0,00	0,00	0,00	6 569 940,12	0,00	6 569 940,12	0,00
20415343	Projets d'infrastructures d'intérêt nati	33 700 057,84	0,00	0,00	0,00	0,00	0,00	33 700 057,84	0,00	33 700 057,84	0,00
	<b>Sous Total compte 2041534</b>	<b>40 193 497,96</b>	<b>0,00</b>	<b>76 500,00</b>	<b>0,00</b>	<b>0,00</b>	<b>0,00</b>	<b>40 269 997,96</b>	<b>0,00</b>	<b>40 269 997,96</b>	<b>0,00</b>
	<b>Sous Total compte 204153</b>	<b>69 233 911,14</b>	<b>0,00</b>	<b>76 500,00</b>	<b>1 535 489,64</b>	<b>0,00</b>	<b>0,00</b>	<b>69 310 411,14</b>	<b>1 535 489,64</b>	<b>67 774 921,50</b>	<b>0,00</b>
2041581	Biens mobiliers, matériel et études	2 567 970,80	0,00	14 691,83	480,00	0,00	0,00	2 582 662,63	480,00	2 582 182,63	0,00
2041582	Bâtiments et installations	7 820 277,23	0,00	16 079,05	1 799 219,33	0,00	0,00	7 836 356,28	1 799 219,33	6 037 136,95	0,00
	<b>Sous Total compte 204158</b>	<b>10 388 248,03</b>	<b>0,00</b>	<b>30 770,88</b>	<b>1 799 699,33</b>	<b>0,00</b>	<b>0,00</b>	<b>10 419 018,91</b>	<b>1 799 699,33</b>	<b>8 619 319,58</b>	<b>0,00</b>
	<b>Sous Total compte 20415</b>	<b>79 622 159,17</b>	<b>0,00</b>	<b>107 270,88</b>	<b>3 335 188,97</b>	<b>0,00</b>	<b>0,00</b>	<b>79 729 430,05</b>	<b>3 335 188,97</b>	<b>76 394 241,08</b>	<b>0,00</b>
204181	Biens mobiliers, matériel et études	93 591,85	0,00	1 236,00	20 160,00	0,00	0,00	94 827,85	20 160,00	74 667,85	0,00
204182	Bâtiments et installations	709 659,56	0,00	6 642,90	1 716,90	70 000,00	0,00	786 302,46	1 716,90	784 585,56	0,00
204183	Projets d'infrastructures d'intérêt nati	0,00	0,00	154 503,00	0,00	0,00	0,00	154 503,00	0,00	154 503,00	0,00
	<b>Sous Total compte 20418</b>	<b>803 251,41</b>	<b>0,00</b>	<b>162 381,90</b>	<b>21 876,90</b>	<b>70 000,00</b>	<b>0,00</b>	<b>1 035 633,31</b>	<b>21 876,90</b>	<b>1 013 756,41</b>	<b>0,00</b>
	<b>Sous Total compte 2041</b>	<b>240 731 974,81</b>	<b>0,00</b>	<b>1 727 142,56</b>	<b>23 773 756,34</b>	<b>1 132 797,67</b>	<b>0,00</b>	<b>243 591 915,04</b>	<b>23 773 756,34</b>	<b>219 818 158,70</b>	<b>0,00</b>
20421	Biens mobiliers, matériel et études	9 814 382,66	0,00	489 895,67	1 486 185,34	159 871,71	0,00	10 464 150,04	1 486 185,34	8 977 964,70	0,00
20422	Bâtiments et installations	29 511 512,05	0,00	311 804,20	2 281,27	17 000,00	0,00	29 840 316,25	2 281,27	29 838 034,98	0,00

### III – ÉTATS FINANCIERS

III

#### Balance des comptes

D

Numéro de compte	Libellé du compte	Balance d'entrée		Opérations non budgétaires		Opérations budgétaires		Total		Soldes	
		Débit	Crédit	Débit	Crédit	Débit	Crédit	Débit	Crédit	Débit	Crédit
20423	Projets d'infrastructures d'intérêt nati	0,00	0,00	238 369,00	0,00	0,00	0,00	238 369,00	0,00	238 369,00	0,00
	<b>Sous Total compte 2042</b>	<b>39 325 894,71</b>	<b>0,00</b>	<b>1 040 068,87</b>	<b>1 488 466,61</b>	<b>176 871,71</b>	<b>0,00</b>	<b>40 542 835,29</b>	<b>1 488 466,61</b>	<b>39 054 368,68</b>	<b>0,00</b>
20432	Bâtiments et installations	66 433,39	0,00	0,00	65 233,39	0,00	0,00	66 433,39	65 233,39	1 200,00	0,00
	<b>Sous Total compte 2043</b>	<b>66 433,39</b>	<b>0,00</b>	<b>0,00</b>	<b>65 233,39</b>	<b>0,00</b>	<b>0,00</b>	<b>66 433,39</b>	<b>65 233,39</b>	<b>1 200,00</b>	<b>0,00</b>
204411	Biens mobiliers, matériel et études	4 335 496,49	0,00	4 216,85	1 066 583,48	0,00	0,00	4 339 713,34	1 066 583,48	3 273 129,86	0,00
204412	Bâtiments et installations	640 370,13	0,00	2 827,23	159 663,93	0,00	0,00	643 197,36	159 663,93	483 533,43	0,00
204413	Projets d'infrastructures d'intérêt nati	4 060 942,94	0,00	0,00	0,00	0,00	0,00	4 060 942,94	0,00	4 060 942,94	0,00
	<b>Sous Total compte 20441</b>	<b>9 036 809,56</b>	<b>0,00</b>	<b>7 044,08</b>	<b>1 226 247,41</b>	<b>0,00</b>	<b>0,00</b>	<b>9 043 853,64</b>	<b>1 226 247,41</b>	<b>7 817 606,23</b>	<b>0,00</b>
204421	Biens mobiliers, matériel et études	66 079,79	0,00	120 260,55	5 980,40	0,00	0,00	186 340,34	5 980,40	180 359,94	0,00
	<b>Sous Total compte 20442</b>	<b>66 079,79</b>	<b>0,00</b>	<b>120 260,55</b>	<b>5 980,40</b>	<b>0,00</b>	<b>0,00</b>	<b>186 340,34</b>	<b>5 980,40</b>	<b>180 359,94</b>	<b>0,00</b>
	<b>Sous Total compte 2044</b>	<b>9 102 889,35</b>	<b>0,00</b>	<b>127 304,63</b>	<b>1 232 227,81</b>	<b>0,00</b>	<b>0,00</b>	<b>9 230 193,98</b>	<b>1 232 227,81</b>	<b>7 997 966,17</b>	<b>0,00</b>
	<b>Sous Total compte 204</b>	<b>289 227 192,26</b>	<b>0,00</b>	<b>2 894 516,06</b>	<b>26 559 684,15</b>	<b>1 309 669,38</b>	<b>0,00</b>	<b>293 431 377,70</b>	<b>26 559 684,15</b>	<b>266 871 693,55</b>	<b>0,00</b>
2051	Concessions et droits similaires	4 814 178,67	0,00	522 067,63	660 187,15	334 450,53	0,00	5 670 696,83	660 187,15	5 010 509,68	0,00
	<b>Sous Total compte 205</b>	<b>4 814 178,67</b>	<b>0,00</b>	<b>522 067,63</b>	<b>660 187,15</b>	<b>334 450,53</b>	<b>0,00</b>	<b>5 670 696,83</b>	<b>660 187,15</b>	<b>5 010 509,68</b>	<b>0,00</b>
2088	Autres immobilisations incorporelles	3 759,62	0,00	0,00	3 759,62	0,00	0,00	3 759,62	3 759,62	0,00	0,00
	<b>Sous Total compte 208</b>	<b>3 759,62</b>	<b>0,00</b>	<b>0,00</b>	<b>3 759,62</b>	<b>0,00</b>	<b>0,00</b>	<b>3 759,62</b>	<b>3 759,62</b>	<b>0,00</b>	<b>0,00</b>
	<b>Sous Total compte 20</b>	<b>298 719 444,30</b>	<b>0,00</b>	<b>3 416 583,69</b>	<b>27 437 656,33</b>	<b>2 994 140,52</b>	<b>608 673,54</b>	<b>305 130 168,51</b>	<b>28 046 329,87</b>	<b>277 083 838,64</b>	<b>0,00</b>
2111	Terrains nus	6 814 003,51	0,00	0,00	0,00	152 555,50	1 032,33	6 966 559,01	1 032,33	6 965 526,68	0,00
2113	Terrains aménagés autres que voirie	0,00	0,00	0,00	0,00	22 752,96	0,00	22 752,96	0,00	22 752,96	0,00
2115	Terrains bâtis	752 303,82	0,00	0,00	0,00	0,00	0,00	752 303,82	0,00	752 303,82	0,00
2118	Autres terrains	874 957,58	0,00	0,00	0,00	0,00	0,00	874 957,58	0,00	874 957,58	0,00

### III – ÉTATS FINANCIERS

III

#### Balance des comptes

D

Numéro de compte	Libellé du compte	Balance d'entrée		Opérations non budgétaires		Opérations budgétaires		Total		Soldes	
		Débit	Crédit	Débit	Crédit	Débit	Crédit	Débit	Crédit	Débit	Crédit
	<b>Sous Total compte 211</b>	<b>8 441 264,91</b>	<b>0,00</b>	<b>0,00</b>	<b>0,00</b>	<b>175 308,46</b>	<b>1 032,33</b>	<b>8 616 573,37</b>	<b>1 032,33</b>	<b>8 615 541,04</b>	<b>0,00</b>
2121	Plantations d'arbres et d'arbustes	4 003,58	0,00	0,00	3 145,48	0,00	0,00	4 003,58	3 145,48	858,10	0,00
2128	Autres agencements et aménagements	10 162,13	0,00	0,00	0,00	0,00	0,00	10 162,13	0,00	10 162,13	0,00
	<b>Sous Total compte 212</b>	<b>14 165,71</b>	<b>0,00</b>	<b>0,00</b>	<b>3 145,48</b>	<b>0,00</b>	<b>0,00</b>	<b>14 165,71</b>	<b>3 145,48</b>	<b>11 020,23</b>	<b>0,00</b>
21311	Bâtiments administratifs	27 941 829,47	0,00	1 833,31	0,00	0,00	0,00	27 943 662,78	0,00	27 943 662,78	0,00
21312	Bâtiments scolaires	14 014 173,82	0,00	718 895,01	9 160,91	0,00	0,00	14 733 068,83	9 160,91	14 723 907,92	0,00
21313	Bâtiments sociaux et médico-sociaux	9 781 698,48	0,00	63 061,70	0,00	0,00	153 393,42	9 844 760,18	153 393,42	9 691 366,76	0,00
21314	Bâtiments culturels et sportifs	0,00	0,00	11 414,40	0,00	0,00	0,00	11 414,40	0,00	11 414,40	0,00
21318	Autres bâtiments publics	21 511 925,65	0,00	22 221,84	0,00	11 796,38	0,00	21 545 943,87	0,00	21 545 943,87	0,00
	<b>Sous Total compte 2131</b>	<b>73 249 627,42</b>	<b>0,00</b>	<b>817 426,26</b>	<b>9 160,91</b>	<b>11 796,38</b>	<b>153 393,42</b>	<b>74 078 850,06</b>	<b>162 554,33</b>	<b>73 916 295,73</b>	<b>0,00</b>
21328	Autres bâtiments privés	18 681 399,61	0,00	14 759,25	0,00	56 403,62	68 602,00	18 752 562,48	68 602,00	18 683 960,48	0,00
	<b>Sous Total compte 2132</b>	<b>18 681 399,61</b>	<b>0,00</b>	<b>14 759,25</b>	<b>0,00</b>	<b>56 403,62</b>	<b>68 602,00</b>	<b>18 752 562,48</b>	<b>68 602,00</b>	<b>18 683 960,48</b>	<b>0,00</b>
21351	Bâtiments publics	23 396 501,77	0,00	6 156 226,41	292 440,29	0,00	0,00	29 552 728,18	292 440,29	29 260 287,89	0,00
	<b>Sous Total compte 2135</b>	<b>23 396 501,77</b>	<b>0,00</b>	<b>6 156 226,41</b>	<b>292 440,29</b>	<b>0,00</b>	<b>0,00</b>	<b>29 552 728,18</b>	<b>292 440,29</b>	<b>29 260 287,89</b>	<b>0,00</b>
	<b>Sous Total compte 213</b>	<b>115 327 528,80</b>	<b>0,00</b>	<b>6 988 411,92</b>	<b>301 601,20</b>	<b>68 200,00</b>	<b>221 995,42</b>	<b>122 384 140,72</b>	<b>523 596,62</b>	<b>121 860 544,10</b>	<b>0,00</b>
2141	Constructions sur sol d'autrui - Bâtimen	1 204 273,94	0,00	0,00	0,00	0,00	0,00	1 204 273,94	0,00	1 204 273,94	0,00
2148	Constructions sur sol d'autrui - Autres	1 761 745,06	0,00	0,00	1 761 745,06	0,00	0,00	1 761 745,06	1 761 745,06	0,00	0,00
	<b>Sous Total compte 214</b>	<b>2 966 019,00</b>	<b>0,00</b>	<b>0,00</b>	<b>1 761 745,06</b>	<b>0,00</b>	<b>0,00</b>	<b>2 966 019,00</b>	<b>1 761 745,06</b>	<b>1 204 273,94</b>	<b>0,00</b>
2151	Réseaux de voirie	1 222 126 495,72	0,00	28 499 885,44	0,00	105 378,34	170 594,73	1 250 731 759,50	170 594,73	1 250 561 164,77	0,00
2152	Installations de voirie	1 039,74	0,00	0,00	0,00	0,00	0,00	1 039,74	0,00	1 039,74	0,00
21533	Réseaux câblés	880 575,02	0,00	78 785,44	805 637,71	0,00	0,00	959 360,46	805 637,71	153 722,75	0,00
21538	Autres réseaux	100 691,80	0,00	500 199,38	0,00	34 992,42	0,00	635 883,60	0,00	635 883,60	0,00

### III – ÉTATS FINANCIERS

III

#### Balance des comptes

D

Numéro de compte	Libellé du compte	Balance d'entrée		Opérations non budgétaires		Opérations budgétaires		Total		Soldes	
		Débit	Crédit	Débit	Crédit	Débit	Crédit	Débit	Crédit	Débit	Crédit
	<b>Sous Total compte 2153</b>	<b>981 266,82</b>	<b>0,00</b>	<b>578 984,82</b>	<b>805 637,71</b>	<b>34 992,42</b>	<b>0,00</b>	<b>1 595 244,06</b>	<b>805 637,71</b>	<b>789 606,35</b>	<b>0,00</b>
2154	Voies navigables	45 954 755,98	0,00	10 628 904,62	2 549 830,19	0,00	0,00	56 583 660,60	2 549 830,19	54 033 830,41	0,00
21568	Autre matériel et outillage d'incendie e	773 177,86	0,00	0,00	773 177,86	0,00	0,00	773 177,86	773 177,86	0,00	0,00
	<b>Sous Total compte 2156</b>	<b>773 177,86</b>	<b>0,00</b>	<b>0,00</b>	<b>773 177,86</b>	<b>0,00</b>	<b>0,00</b>	<b>773 177,86</b>	<b>773 177,86</b>	<b>0,00</b>	<b>0,00</b>
21572	Matériel technique scolaire	2 304 432,81	0,00	0,00	0,00	398 341,60	0,00	2 702 774,41	0,00	2 702 774,41	0,00
215731	Matériel roulant	11 990 173,88	0,00	0,00	4 894 255,00	1 912 756,48	15 968,01	13 902 930,36	4 910 223,01	8 992 707,35	0,00
215738	Autre matériel et outillage de voirie	4 779 247,33	0,00	0,00	2 240 270,25	84 348,61	0,00	4 863 595,94	2 240 270,25	2 623 325,69	0,00
	<b>Sous Total compte 21573</b>	<b>16 769 421,21</b>	<b>0,00</b>	<b>0,00</b>	<b>7 134 525,25</b>	<b>1 997 105,09</b>	<b>15 968,01</b>	<b>18 766 526,30</b>	<b>7 150 493,26</b>	<b>11 616 033,04</b>	<b>0,00</b>
21578	Autre matériel technique	5 260 731,11	0,00	83 473,17	4 046 768,10	100 938,62	0,00	5 445 142,90	4 046 768,10	1 398 374,80	0,00
	<b>Sous Total compte 2157</b>	<b>24 334 585,13</b>	<b>0,00</b>	<b>83 473,17</b>	<b>11 181 293,35</b>	<b>2 496 385,31</b>	<b>15 968,01</b>	<b>26 914 443,61</b>	<b>11 197 261,36</b>	<b>15 717 182,25</b>	<b>0,00</b>
	<b>Sous Total compte 215</b>	<b>1 294 171 321,25</b>	<b>0,00</b>	<b>39 791 248,05</b>	<b>15 309 939,11</b>	<b>2 636 756,07</b>	<b>186 562,74</b>	<b>1 336 599 325,37</b>	<b>15 496 501,85</b>	<b>1 321 102 823,52</b>	<b>0,00</b>
21621	Biens sous-jacents	1 620 452,12	0,00	0,00	0,00	11 996,01	0,00	1 632 448,13	0,00	1 632 448,13	0,00
21622	Dépenses ultérieures immobilisées	111 658,61	0,00	12 221,29	0,00	0,00	0,00	123 879,90	0,00	123 879,90	0,00
	<b>Sous Total compte 2162</b>	<b>1 732 110,73</b>	<b>0,00</b>	<b>12 221,29</b>	<b>0,00</b>	<b>11 996,01</b>	<b>0,00</b>	<b>1 756 328,03</b>	<b>0,00</b>	<b>1 756 328,03</b>	<b>0,00</b>
	<b>Sous Total compte 216</b>	<b>1 732 110,73</b>	<b>0,00</b>	<b>12 221,29</b>	<b>0,00</b>	<b>11 996,01</b>	<b>0,00</b>	<b>1 756 328,03</b>	<b>0,00</b>	<b>1 756 328,03</b>	<b>0,00</b>
21728	Autres agencements et aménagements	17 693,23	0,00	0,00	0,00	0,00	0,00	17 693,23	0,00	17 693,23	0,00
	<b>Sous Total compte 2172</b>	<b>17 693,23</b>	<b>0,00</b>	<b>0,00</b>	<b>0,00</b>	<b>0,00</b>	<b>0,00</b>	<b>17 693,23</b>	<b>0,00</b>	<b>17 693,23</b>	<b>0,00</b>
217311	Bâtiments administratifs	125 251,20	0,00	0,00	125 251,20	0,00	0,00	125 251,20	125 251,20	0,00	0,00
217312	Bâtiments scolaires	137 786 348,02	0,00	14 540 155,58	7 015,35	11 274,41	0,00	152 337 778,01	7 015,35	152 330 762,66	0,00
217314	Bâtiments culturels et sportifs	537 708,87	0,00	0,00	537 708,87	0,00	0,00	537 708,87	537 708,87	0,00	0,00
	<b>Sous Total compte 21731</b>	<b>138 449 308,09</b>	<b>0,00</b>	<b>14 540 155,58</b>	<b>669 975,42</b>	<b>11 274,41</b>	<b>0,00</b>	<b>153 000 738,08</b>	<b>669 975,42</b>	<b>152 330 762,66</b>	<b>0,00</b>
21735	Installations générales, agencements, am	444 418,94	0,00	34 700,52	242 037,62	0,00	0,00	479 119,46	242 037,62	237 081,84	0,00

### III – ÉTATS FINANCIERS

III

#### Balance des comptes

D

Numéro de compte	Libellé du compte	Balance d'entrée		Opérations non budgétaires		Opérations budgétaires		Total		Soldes	
		Débit	Crédit	Débit	Crédit	Débit	Crédit	Débit	Crédit	Débit	Crédit
	<b>Sous Total compte 2173</b>	<b>138 893 727,03</b>	<b>0,00</b>	<b>14 574 856,10</b>	<b>912 013,04</b>	<b>11 274,41</b>	<b>0,00</b>	<b>153 479 857,54</b>	<b>912 013,04</b>	<b>152 567 844,50</b>	<b>0,00</b>
	<b>Sous Total compte 217</b>	<b>138 911 420,26</b>	<b>0,00</b>	<b>14 574 856,10</b>	<b>912 013,04</b>	<b>11 274,41</b>	<b>0,00</b>	<b>153 497 550,77</b>	<b>912 013,04</b>	<b>152 585 537,73</b>	<b>0,00</b>
2181	Installations générales, agencements et	239 328,69	0,00	7 918,83	101 155,65	7 274,93	0,00	254 522,45	101 155,65	153 366,80	0,00
21828	Autres matériels de transport	3 331 116,91	0,00	0,00	1 055 950,88	639 438,49	0,00	3 970 555,40	1 055 950,88	2 914 604,52	0,00
	<b>Sous Total compte 2182</b>	<b>3 331 116,91</b>	<b>0,00</b>	<b>0,00</b>	<b>1 055 950,88</b>	<b>639 438,49</b>	<b>0,00</b>	<b>3 970 555,40</b>	<b>1 055 950,88</b>	<b>2 914 604,52</b>	<b>0,00</b>
21831	Matériel informatique scolaire	3 089 308,73	0,00	0,00	39 395,72	412 668,05	0,00	3 501 976,78	39 395,72	3 462 581,06	0,00
21838	Autre matériel informatique	3 606 971,57	0,00	0,00	2 342 301,12	108 240,64	0,00	3 715 212,21	2 342 301,12	1 372 911,09	0,00
	<b>Sous Total compte 2183</b>	<b>6 696 280,30</b>	<b>0,00</b>	<b>0,00</b>	<b>2 381 696,84</b>	<b>520 908,69</b>	<b>0,00</b>	<b>7 217 188,99</b>	<b>2 381 696,84</b>	<b>4 835 492,15</b>	<b>0,00</b>
21841	Matériel de bureau et mobilier scolaires	1 135 076,07	0,00	0,00	0,00	251 776,89	6 296,66	1 386 852,96	6 296,66	1 380 556,30	0,00
21848	Autres matériels de bureau et mobiliers	1 444 338,86	0,00	0,00	513 873,86	58 423,80	0,00	1 502 762,66	513 873,86	988 888,80	0,00
	<b>Sous Total compte 2184</b>	<b>2 579 414,93</b>	<b>0,00</b>	<b>0,00</b>	<b>513 873,86</b>	<b>310 200,69</b>	<b>6 296,66</b>	<b>2 889 615,62</b>	<b>520 170,52</b>	<b>2 369 445,10</b>	<b>0,00</b>
2185	Matériel de téléphonie	721 707,50	0,00	0,00	576 955,89	43 383,72	0,00	765 091,22	576 955,89	188 135,33	0,00
2188	Autres	473 304,17	0,00	0,00	129 756,38	62 578,14	0,00	535 882,31	129 756,38	406 125,93	0,00
	<b>Sous Total compte 218</b>	<b>14 041 152,50</b>	<b>0,00</b>	<b>7 918,83</b>	<b>4 759 389,50</b>	<b>1 583 784,66</b>	<b>6 296,66</b>	<b>15 632 855,99</b>	<b>4 765 686,16</b>	<b>10 867 169,83</b>	<b>0,00</b>
	<b>Sous Total compte 21</b>	<b>1 575 604 983,16</b>	<b>0,00</b>	<b>61 374 656,19</b>	<b>23 047 833,39</b>	<b>4 487 319,61</b>	<b>415 887,15</b>	<b>1 641 466 958,96</b>	<b>23 463 720,54</b>	<b>1 618 003 238,42</b>	<b>0,00</b>
2312	Agencements et aménagements de terrains	41 186,89	0,00	0,00	0,00	0,00	0,00	41 186,89	0,00	41 186,89	0,00
2313	Constructions	8 900 040,50	0,00	0,00	6 988 411,92	4 874 430,30	0,00	13 774 470,80	6 988 411,92	6 786 058,88	0,00
2315	Installations, matériel et outillage tec	86 008 824,42	0,00	973 502,73	40 764 750,78	24 873 404,35	531 640,65	111 855 731,50	41 296 391,43	70 559 340,07	0,00
2316	Restauration des biens historiques et cu	299 297,54	0,00	0,00	12 221,29	24 813,10	0,00	324 110,64	12 221,29	311 889,35	0,00
2317	Immobilisations reçues au titre d'une mi	41 986 608,33	0,00	141 159,42	14 716 015,52	12 488 497,53	0,00	54 616 265,28	14 716 015,52	39 900 249,76	0,00
2318	Autres immobilisations corporelles	7 918,83	0,00	0,00	7 918,83	0,00	0,00	7 918,83	7 918,83	0,00	0,00

### III – ÉTATS FINANCIERS

III

#### Balance des comptes

D

Numéro de compte	Libellé du compte	Balance d'entrée		Opérations non budgétaires		Opérations budgétaires		Total		Soldes	
		Débit	Crédit	Débit	Crédit	Débit	Crédit	Débit	Crédit	Débit	Crédit
	<b>Sous Total compte 231</b>	<b>137 243 876,51</b>	<b>0,00</b>	<b>1 114 662,15</b>	<b>62 489 318,34</b>	<b>42 261 145,28</b>	<b>531 640,65</b>	<b>180 619 683,94</b>	<b>63 020 958,99</b>	<b>117 598 724,95</b>	<b>0,00</b>
2324	Subventions d'équipement versées	24 271 472,03	0,00	0,00	2 862 143,11	9 843 663,79	0,00	34 115 135,82	2 862 143,11	31 252 992,71	0,00
2328	Autres immobilisations incorporelles	832 985,93	0,00	0,00	516 994,66	386 978,97	0,00	1 219 964,90	516 994,66	702 970,24	0,00
	<b>Sous Total compte 232</b>	<b>25 104 457,96</b>	<b>0,00</b>	<b>0,00</b>	<b>3 379 137,77</b>	<b>10 230 642,76</b>	<b>0,00</b>	<b>35 335 100,72</b>	<b>3 379 137,77</b>	<b>31 955 962,95</b>	<b>0,00</b>
237	Avances versées sur commandes d'immobili	5 292,48	0,00	0,00	0,00	0,00	0,00	5 292,48	0,00	5 292,48	0,00
238	Avances versées sur commandes d'immobili	34 856 360,31	0,00	0,00	0,00	6 846 875,47	9 915 360,81	41 703 235,78	9 915 360,81	31 787 874,97	0,00
	<b>Sous Total compte 23</b>	<b>197 209 987,26</b>	<b>0,00</b>	<b>1 114 662,15</b>	<b>65 868 456,11</b>	<b>59 338 663,51</b>	<b>10 447 001,46</b>	<b>257 663 312,92</b>	<b>76 315 457,57</b>	<b>181 347 855,35</b>	<b>0,00</b>
2428	autres	9 007,70	0,00	3 197 882,99	0,00	0,00	0,00	3 206 890,69	0,00	3 206 890,69	0,00
	<b>Sous Total compte 242</b>	<b>9 007,70</b>	<b>0,00</b>	<b>3 197 882,99</b>	<b>0,00</b>	<b>0,00</b>	<b>0,00</b>	<b>3 206 890,69</b>	<b>0,00</b>	<b>3 206 890,69</b>	<b>0,00</b>
248	Autres mises en affectation	366 915,09	0,00	0,00	0,00	0,00	0,00	366 915,09	0,00	366 915,09	0,00
	<b>Sous Total compte 24</b>	<b>375 922,79</b>	<b>0,00</b>	<b>3 197 882,99</b>	<b>0,00</b>	<b>0,00</b>	<b>0,00</b>	<b>3 573 805,78</b>	<b>0,00</b>	<b>3 573 805,78</b>	<b>0,00</b>
261	Titres de participation	11 847 525,33	0,00	0,00	0,00	119 976,00	19 988,00	11 967 501,33	19 988,00	11 947 513,33	0,00
	<b>Sous Total compte 26</b>	<b>11 847 525,33</b>	<b>0,00</b>	<b>0,00</b>	<b>0,00</b>	<b>119 976,00</b>	<b>19 988,00</b>	<b>11 967 501,33</b>	<b>19 988,00</b>	<b>11 947 513,33</b>	<b>0,00</b>
271	Titres immobilisés (droits de propriété)	359 664,50	0,00	0,00	0,00	0,00	0,00	359 664,50	0,00	359 664,50	0,00
272	Titres immobilisés (droits de créance)	1 000 000,00	0,00	0,00	0,00	0,00	0,00	1 000 000,00	0,00	1 000 000,00	0,00
2741	Prêts aux collectivités et aux groupemen	2 592,97	0,00	0,00	0,00	0,00	0,00	2 592,97	0,00	2 592,97	0,00
2743	Prêts au personnel	20 902,00	0,00	0,00	0,00	11 300,00	27 165,00	32 202,00	27 165,00	5 037,00	0,00
2744	Prêts d'honneur	148 976,50	0,00	0,00	0,00	102 755,00	195 623,50	251 731,50	195 623,50	56 108,00	0,00
2745	Avances remboursables	16 000,00	0,00	0,00	0,00	0,00	4 000,00	16 000,00	4 000,00	12 000,00	0,00
2748	Autres prêts	340 434,21	0,00	0,00	0,00	161 697,74	241 697,74	502 131,95	241 697,74	260 434,21	0,00
	<b>Sous Total compte 274</b>	<b>528 905,68</b>	<b>0,00</b>	<b>0,00</b>	<b>0,00</b>	<b>275 752,74</b>	<b>468 486,24</b>	<b>804 658,42</b>	<b>468 486,24</b>	<b>336 172,18</b>	<b>0,00</b>

<b>III – ÉTATS FINANCIERS</b>	<b>III</b>
<b>Balance des comptes</b>	<b>D</b>

Numéro de compte	Libellé du compte	Balance d'entrée		Opérations non budgétaires		Opérations budgétaires		Total		Soldes	
		Débit	Crédit	Débit	Crédit	Débit	Crédit	Débit	Crédit	Débit	Crédit
275	Dépôts et cautionnements versés	954,94	0,00	0,00	0,00	0,00	0,00	954,94	0,00	954,94	0,00
	<b>Sous Total compte 27</b>	<b>1 889 525,12</b>	<b>0,00</b>	<b>0,00</b>	<b>0,00</b>	<b>275 752,74</b>	<b>468 486,24</b>	<b>2 165 277,86</b>	<b>468 486,24</b>	<b>1 696 791,62</b>	<b>0,00</b>
28031	Frais d'études	0,00	755 541,74	214 025,41	0,00	0,00	236 935,13	214 025,41	992 476,87	0,00	778 451,46
28033	Frais d'insertion	0,00	16 009,00	0,00	0,00	0,00	5 749,00	0,00	21 758,00	0,00	21 758,00
	<b>Sous Total compte 2803</b>	<b>0,00</b>	<b>771 550,74</b>	<b>214 025,41</b>	<b>0,00</b>	<b>0,00</b>	<b>242 684,13</b>	<b>214 025,41</b>	<b>1 014 234,87</b>	<b>0,00</b>	<b>800 209,46</b>
2804112	Bâtiments et installations	0,00	3 686 768,94	2 011 921,74	0,00	0,00	5 282,67	2 011 921,74	3 692 051,61	0,00	1 680 129,87
2804114	Voirie	0,00	166 469,00	0,00	0,00	0,00	32 664,00	0,00	199 133,00	0,00	199 133,00
2804115	Monuments historiques	0,00	1 900,00	0,00	0,00	0,00	950,00	0,00	2 850,00	0,00	2 850,00
	<b>Sous Total compte 280411</b>	<b>0,00</b>	<b>3 855 137,94</b>	<b>2 011 921,74</b>	<b>0,00</b>	<b>0,00</b>	<b>38 896,67</b>	<b>2 011 921,74</b>	<b>3 894 034,61</b>	<b>0,00</b>	<b>1 882 112,87</b>
2804122	Bâtiments et installations	0,00	4 908 258,05	565 482,05	0,00	0,00	517 595,07	565 482,05	5 425 853,12	0,00	4 860 371,07
2804123	Projets d'infrastructures d'intérêt nati	0,00	134 793,00	0,00	0,00	0,00	11 871,00	0,00	146 664,00	0,00	146 664,00
	<b>Sous Total compte 280412</b>	<b>0,00</b>	<b>5 043 051,05</b>	<b>565 482,05</b>	<b>0,00</b>	<b>0,00</b>	<b>529 466,07</b>	<b>565 482,05</b>	<b>5 572 517,12</b>	<b>0,00</b>	<b>5 007 035,07</b>
2804131	Biens mobiliers, matériel et études	0,00	785,00	0,00	0,00	0,00	785,00	0,00	1 570,00	0,00	1 570,00
2804132	Bâtiments et installations	0,00	1 809,54	1 034,54	0,00	0,00	600,00	1 034,54	2 409,54	0,00	1 375,00
	<b>Sous Total compte 280413</b>	<b>0,00</b>	<b>2 594,54</b>	<b>1 034,54</b>	<b>0,00</b>	<b>0,00</b>	<b>1 385,00</b>	<b>1 034,54</b>	<b>3 979,54</b>	<b>0,00</b>	<b>2 945,00</b>
28041481	Biens mobiliers, matériel et études	0,00	5 018 922,27	2 871 986,27	0,00	0,00	544 820,74	2 871 986,27	5 563 743,01	0,00	2 691 756,74
28041482	Bâtiments et installations	0,00	88 659 528,87	14 966 265,87	0,00	0,00	6 670 031,25	14 966 265,87	95 329 560,12	0,00	80 363 294,25
	<b>Sous Total compte 2804148</b>	<b>0,00</b>	<b>93 678 451,14</b>	<b>17 838 252,14</b>	<b>0,00</b>	<b>0,00</b>	<b>7 214 851,99</b>	<b>17 838 252,14</b>	<b>100 893 303,13</b>	<b>0,00</b>	<b>83 055 050,99</b>
	<b>Sous Total compte 280414</b>	<b>0,00</b>	<b>93 678 451,14</b>	<b>17 838 252,14</b>	<b>0,00</b>	<b>0,00</b>	<b>7 214 851,99</b>	<b>17 838 252,14</b>	<b>100 893 303,13</b>	<b>0,00</b>	<b>83 055 050,99</b>
280415331	Biens mobiliers, matériel et études	0,00	16 876,00	1 900,00	0,00	0,00	3 744,00	1 900,00	20 620,00	0,00	18 720,00
280415332	Bâtiments et installations	0,00	16 855 072,30	1 533 589,64	0,00	0,00	1 424 519,98	1 533 589,64	18 279 592,28	0,00	16 746 002,64
	<b>Sous Total compte 28041533</b>	<b>0,00</b>	<b>16 871 948,30</b>	<b>1 535 489,64</b>	<b>0,00</b>	<b>0,00</b>	<b>1 428 263,98</b>	<b>1 535 489,64</b>	<b>18 300 212,28</b>	<b>0,00</b>	<b>16 764 722,64</b>

### III – ÉTATS FINANCIERS

III

#### Balance des comptes

D

Numéro de compte	Libellé du compte	Balance d'entrée		Opérations non budgétaires		Opérations budgétaires		Total		Soldes	
		Débit	Crédit	Débit	Crédit	Débit	Crédit	Débit	Crédit	Débit	Crédit
280415342	Bâtiments et installations	0,00	3 347 772,72	0,00	0,00	0,00	314 627,54	0,00	3 662 400,26	0,00	3 662 400,26
280415343	Projets d'infrastructures d'intérêt nati	0,00	8 283 544,00	0,00	0,00	0,00	928 272,00	0,00	9 211 816,00	0,00	9 211 816,00
	<b>Sous Total compte 28041534</b>	<b>0,00</b>	<b>11 631 316,72</b>	<b>0,00</b>	<b>0,00</b>	<b>0,00</b>	<b>1 242 899,54</b>	<b>0,00</b>	<b>12 874 216,26</b>	<b>0,00</b>	<b>12 874 216,26</b>
	<b>Sous Total compte 2804153</b>	<b>0,00</b>	<b>28 503 265,02</b>	<b>1 535 489,64</b>	<b>0,00</b>	<b>0,00</b>	<b>2 671 163,52</b>	<b>1 535 489,64</b>	<b>31 174 428,54</b>	<b>0,00</b>	<b>29 638 938,90</b>
28041581	Biens mobiliers, matériel et études	0,00	528 582,00	480,00	0,00	0,00	516 427,00	480,00	1 045 009,00	0,00	1 044 529,00
28041582	Bâtiments et installations	0,00	5 114 394,33	1 799 219,33	0,00	0,00	308 924,73	1 799 219,33	5 423 319,06	0,00	3 624 099,73
	<b>Sous Total compte 2804158</b>	<b>0,00</b>	<b>5 642 976,33</b>	<b>1 799 699,33</b>	<b>0,00</b>	<b>0,00</b>	<b>825 351,73</b>	<b>1 799 699,33</b>	<b>6 468 328,06</b>	<b>0,00</b>	<b>4 668 628,73</b>
	<b>Sous Total compte 280415</b>	<b>0,00</b>	<b>34 146 241,35</b>	<b>3 335 188,97</b>	<b>0,00</b>	<b>0,00</b>	<b>3 496 515,25</b>	<b>3 335 188,97</b>	<b>37 642 756,60</b>	<b>0,00</b>	<b>34 307 567,63</b>
2804181	Biens mobiliers, matériel et études	0,00	44 914,00	18 960,00	0,00	0,00	13 796,00	18 960,00	58 710,00	0,00	39 750,00
2804182	Bâtiments et installations	0,00	49 889,90	1 716,90	0,00	0,00	24 928,99	1 716,90	74 818,89	0,00	73 101,99
	<b>Sous Total compte 280418</b>	<b>0,00</b>	<b>94 803,90</b>	<b>20 676,90</b>	<b>0,00</b>	<b>0,00</b>	<b>38 724,99</b>	<b>20 676,90</b>	<b>133 528,89</b>	<b>0,00</b>	<b>112 851,99</b>
	<b>Sous Total compte 28041</b>	<b>0,00</b>	<b>136 820 279,92</b>	<b>23 772 556,34</b>	<b>0,00</b>	<b>0,00</b>	<b>11 319 839,97</b>	<b>23 772 556,34</b>	<b>148 140 119,89</b>	<b>0,00</b>	<b>124 367 563,55</b>
280421	Biens mobiliers, matériel et études	0,00	6 109 451,71	1 451 073,42	1 134,00	0,00	1 513 360,72	1 451 073,42	7 623 946,43	0,00	6 172 873,01
280422	Bâtiments et installations	0,00	11 588 965,27	2 281,27	0,00	0,00	1 367 053,00	2 281,27	12 956 018,27	0,00	12 953 737,00
	<b>Sous Total compte 28042</b>	<b>0,00</b>	<b>17 698 416,98</b>	<b>1 453 354,69</b>	<b>1 134,00</b>	<b>0,00</b>	<b>2 880 413,72</b>	<b>1 453 354,69</b>	<b>20 579 964,70</b>	<b>0,00</b>	<b>19 126 610,01</b>
280432	Bâtiments et installations	0,00	66 353,39	65 233,39	0,00	0,00	80,00	65 233,39	66 433,39	0,00	1 200,00
	<b>Sous Total compte 28043</b>	<b>0,00</b>	<b>66 353,39</b>	<b>65 233,39</b>	<b>0,00</b>	<b>0,00</b>	<b>80,00</b>	<b>65 233,39</b>	<b>66 433,39</b>	<b>0,00</b>	<b>1 200,00</b>
2804411	Biens mobiliers, matériel et études	0,00	2 804 672,48	1 066 583,48	0,00	0,00	653 596,96	1 066 583,48	3 458 269,44	0,00	2 391 685,96
2804412	Bâtiments et installations	0,00	534 588,93	159 663,93	0,00	0,00	26 875,20	159 663,93	561 464,13	0,00	401 800,20
2804413	Projets d'infrastructures d'intérêt nati	0,00	406 092,00	0,00	0,00	0,00	101 523,00	0,00	507 615,00	0,00	507 615,00
	<b>Sous Total compte 280441</b>	<b>0,00</b>	<b>3 745 353,41</b>	<b>1 226 247,41</b>	<b>0,00</b>	<b>0,00</b>	<b>781 995,16</b>	<b>1 226 247,41</b>	<b>4 527 348,57</b>	<b>0,00</b>	<b>3 301 101,16</b>

### III – ÉTATS FINANCIERS

III

#### Balance des comptes

D

Numéro de compte	Libellé du compte	Balance d'entrée		Opérations non budgétaires		Opérations budgétaires		Total		Soldes	
		Débit	Crédit	Débit	Crédit	Débit	Crédit	Débit	Crédit	Débit	Crédit
2804421	Biens mobiliers, matériel et études	0,00	26 201,00	5 980,40	0,00	0,00	40 227,40	5 980,40	66 428,40	0,00	60 448,00
	<b>Sous Total compte 280442</b>	<b>0,00</b>	<b>26 201,00</b>	<b>5 980,40</b>	<b>0,00</b>	<b>0,00</b>	<b>40 227,40</b>	<b>5 980,40</b>	<b>66 428,40</b>	<b>0,00</b>	<b>60 448,00</b>
	<b>Sous Total compte 28044</b>	<b>0,00</b>	<b>3 771 554,41</b>	<b>1 232 227,81</b>	<b>0,00</b>	<b>0,00</b>	<b>822 222,56</b>	<b>1 232 227,81</b>	<b>4 593 776,97</b>	<b>0,00</b>	<b>3 361 549,16</b>
	<b>Sous Total compte 2804</b>	<b>0,00</b>	<b>158 356 604,70</b>	<b>26 523 372,23</b>	<b>1 134,00</b>	<b>0,00</b>	<b>15 022 556,25</b>	<b>26 523 372,23</b>	<b>173 380 294,95</b>	<b>0,00</b>	<b>146 856 922,72</b>
2805	Concessions, brevets, licences, droits e	0,00	2 143 393,75	660 187,15	0,00	0,00	8 456,22	660 187,15	2 151 849,97	0,00	1 491 662,82
28088	Autres immobilisations incorporelles	0,00	3 759,62	3 759,62	0,00	0,00	0,00	3 759,62	3 759,62	0,00	0,00
	<b>Sous Total compte 2808</b>	<b>0,00</b>	<b>3 759,62</b>	<b>3 759,62</b>	<b>0,00</b>	<b>0,00</b>	<b>0,00</b>	<b>3 759,62</b>	<b>3 759,62</b>	<b>0,00</b>	<b>0,00</b>
	<b>Sous Total compte 280</b>	<b>0,00</b>	<b>161 275 308,81</b>	<b>27 401 344,41</b>	<b>1 134,00</b>	<b>0,00</b>	<b>15 273 696,60</b>	<b>27 401 344,41</b>	<b>176 550 139,41</b>	<b>0,00</b>	<b>149 148 795,00</b>
28121	Plantations d'arbres et d'arbustes	0,00	3 145,48	3 145,48	0,00	0,00	858,10	3 145,48	4 003,58	0,00	858,10
28128	Autres agencements et aménagements	0,00	4 855,00	0,00	0,00	0,00	1 378,00	0,00	6 233,00	0,00	6 233,00
	<b>Sous Total compte 2812</b>	<b>0,00</b>	<b>8 000,48</b>	<b>3 145,48</b>	<b>0,00</b>	<b>0,00</b>	<b>2 236,10</b>	<b>3 145,48</b>	<b>10 236,58</b>	<b>0,00</b>	<b>7 091,10</b>
281311	Bâtiments administratifs	0,00	1 247 944,00	0,00	0,00	0,00	111 675,00	0,00	1 359 619,00	0,00	1 359 619,00
281312	Bâtiments scolaires	0,00	4 570 585,91	9 160,91	0,00	0,00	491 613,00	9 160,91	5 062 198,91	0,00	5 053 038,00
281313	Bâtiments sociaux et médico-sociaux	0,00	29 754,00	0,00	0,00	0,00	2 194,00	0,00	31 948,00	0,00	31 948,00
281314	Bâtiments culturels et sportifs	0,00	456,00	0,00	0,00	0,00	456,00	0,00	912,00	0,00	912,00
281318	Autres bâtiments publics	0,00	116 308,00	0,00	0,00	0,00	10 256,00	0,00	126 564,00	0,00	126 564,00
	<b>Sous Total compte 28131</b>	<b>0,00</b>	<b>5 965 047,91</b>	<b>9 160,91</b>	<b>0,00</b>	<b>0,00</b>	<b>616 194,00</b>	<b>9 160,91</b>	<b>6 581 241,91</b>	<b>0,00</b>	<b>6 572 081,00</b>
281328	Autres bâtiments privés	0,00	2 181 203,74	0,00	0,00	0,00	175 049,00	0,00	2 356 252,74	0,00	2 356 252,74
	<b>Sous Total compte 28132</b>	<b>0,00</b>	<b>2 181 203,74</b>	<b>0,00</b>	<b>0,00</b>	<b>0,00</b>	<b>175 049,00</b>	<b>0,00</b>	<b>2 356 252,74</b>	<b>0,00</b>	<b>2 356 252,74</b>
281351	Bâtiments publics	0,00	10 176 377,74	292 440,29	0,00	0,00	991 255,00	292 440,29	11 167 632,74	0,00	10 875 192,45
	<b>Sous Total compte 28135</b>	<b>0,00</b>	<b>10 176 377,74</b>	<b>292 440,29</b>	<b>0,00</b>	<b>0,00</b>	<b>991 255,00</b>	<b>292 440,29</b>	<b>11 167 632,74</b>	<b>0,00</b>	<b>10 875 192,45</b>
	<b>Sous Total compte 2813</b>	<b>0,00</b>	<b>18 322 629,39</b>	<b>301 601,20</b>	<b>0,00</b>	<b>0,00</b>	<b>1 782 498,00</b>	<b>301 601,20</b>	<b>20 105 127,39</b>	<b>0,00</b>	<b>19 803 526,19</b>

### III – ÉTATS FINANCIERS

III

#### Balance des comptes

D

Numéro de compte	Libellé du compte	Balance d'entrée		Opérations non budgétaires		Opérations budgétaires		Total		Soldes	
		Débit	Crédit	Débit	Crédit	Débit	Crédit	Débit	Crédit	Débit	Crédit
28141	Constructions sur sol d'autrui - Bâtimen	0,00	505 170,00	0,00	0,00	0,00	33 678,00	0,00	538 848,00	0,00	538 848,00
	<b>Sous Total compte 2814</b>	<b>0,00</b>	<b>505 170,00</b>	<b>0,00</b>	<b>0,00</b>	<b>0,00</b>	<b>33 678,00</b>	<b>0,00</b>	<b>538 848,00</b>	<b>0,00</b>	<b>538 848,00</b>
281533	Réseaux câblés	0,00	866 228,71	805 637,71	0,00	0,00	36 096,00	805 637,71	902 324,71	0,00	96 687,00
281538	Autres réseaux	0,00	25 495,00	0,00	0,00	0,00	12 178,00	0,00	37 673,00	0,00	37 673,00
	<b>Sous Total compte 28153</b>	<b>0,00</b>	<b>891 723,71</b>	<b>805 637,71</b>	<b>0,00</b>	<b>0,00</b>	<b>48 274,00</b>	<b>805 637,71</b>	<b>939 997,71</b>	<b>0,00</b>	<b>134 360,00</b>
28154	Voies navigables	0,00	4 631 084,54	2 549 830,19	0,00	0,00	603 437,47	2 549 830,19	5 234 522,01	0,00	2 684 691,82
281572	Matériel technique scolaire	0,00	0,00	0,00	0,00	0,00	1,00	0,00	1,00	0,00	1,00
2815731	Matériel roulant	0,00	7 332 696,83	4 894 255,00	0,00	0,00	777 573,26	4 894 255,00	8 110 270,09	0,00	3 216 015,09
2815738	Autre matériel et outillage de voirie	0,00	3 884 502,62	2 240 270,25	0,00	0,00	220 312,22	2 240 270,25	4 104 814,84	0,00	1 864 544,59
	<b>Sous Total compte 281573</b>	<b>0,00</b>	<b>11 217 199,45</b>	<b>7 134 525,25</b>	<b>0,00</b>	<b>0,00</b>	<b>997 885,48</b>	<b>7 134 525,25</b>	<b>12 215 084,93</b>	<b>0,00</b>	<b>5 080 559,68</b>
281578	Autre matériel technique	0,00	4 652 478,21	4 046 768,10	0,00	0,00	120 699,83	4 046 768,10	4 773 178,04	0,00	726 409,94
	<b>Sous Total compte 28157</b>	<b>0,00</b>	<b>15 869 677,66</b>	<b>11 181 293,35</b>	<b>0,00</b>	<b>0,00</b>	<b>1 118 586,31</b>	<b>11 181 293,35</b>	<b>16 988 263,97</b>	<b>0,00</b>	<b>5 806 970,62</b>
	<b>Sous Total compte 2815</b>	<b>0,00</b>	<b>21 392 485,91</b>	<b>14 536 761,25</b>	<b>0,00</b>	<b>0,00</b>	<b>1 770 297,78</b>	<b>14 536 761,25</b>	<b>23 162 783,69</b>	<b>0,00</b>	<b>8 626 022,44</b>
28162	Biens historiques et culturels mobiliers	0,00	16 131,00	0,00	0,00	0,00	16 131,00	0,00	32 262,00	0,00	32 262,00
	<b>Sous Total compte 2816</b>	<b>0,00</b>	<b>16 131,00</b>	<b>0,00</b>	<b>0,00</b>	<b>0,00</b>	<b>16 131,00</b>	<b>0,00</b>	<b>32 262,00</b>	<b>0,00</b>	<b>32 262,00</b>
281728	Autres agencements et aménagements	0,00	5 304,00	0,00	0,00	0,00	884,00	0,00	6 188,00	0,00	6 188,00
	<b>Sous Total compte 28172</b>	<b>0,00</b>	<b>5 304,00</b>	<b>0,00</b>	<b>0,00</b>	<b>0,00</b>	<b>884,00</b>	<b>0,00</b>	<b>6 188,00</b>	<b>0,00</b>	<b>6 188,00</b>
2817312	Bâtiments scolaires	0,00	28 804 503,50	7 015,35	0,00	0,00	3 203 202,78	7 015,35	32 007 706,28	0,00	32 000 690,93
	<b>Sous Total compte 281731</b>	<b>0,00</b>	<b>28 804 503,50</b>	<b>7 015,35</b>	<b>0,00</b>	<b>0,00</b>	<b>3 203 202,78</b>	<b>7 015,35</b>	<b>32 007 706,28</b>	<b>0,00</b>	<b>32 000 690,93</b>
281735	Installations générales, agencements, am	0,00	286 891,27	242 037,62	0,00	0,00	7 706,00	242 037,62	294 597,27	0,00	52 559,65
	<b>Sous Total compte 28173</b>	<b>0,00</b>	<b>29 091 394,77</b>	<b>249 052,97</b>	<b>0,00</b>	<b>0,00</b>	<b>3 210 908,78</b>	<b>249 052,97</b>	<b>32 302 303,55</b>	<b>0,00</b>	<b>32 053 250,58</b>
	<b>Sous Total compte 2817</b>	<b>0,00</b>	<b>29 096 698,77</b>	<b>249 052,97</b>	<b>0,00</b>	<b>0,00</b>	<b>3 211 792,78</b>	<b>249 052,97</b>	<b>32 308 491,55</b>	<b>0,00</b>	<b>32 059 438,58</b>

### III – ÉTATS FINANCIERS

III

#### Balance des comptes

D

Numéro de compte	Libellé du compte	Balance d'entrée		Opérations non budgétaires		Opérations budgétaires		Total		Soldes	
		Débit	Crédit	Débit	Crédit	Débit	Crédit	Débit	Crédit	Débit	Crédit
28181	Installations générales, agencements et	0,00	151 594,25	101 155,65	0,00	0,00	20 536,13	101 155,65	172 130,38	0,00	70 974,73
281828	Autres matériels de transport	0,00	1 635 531,46	1 055 950,88	0,00	0,00	361 671,73	1 055 950,88	1 997 203,19	0,00	941 252,31
	<b>Sous Total compte 28182</b>	<b>0,00</b>	<b>1 635 531,46</b>	<b>1 055 950,88</b>	<b>0,00</b>	<b>0,00</b>	<b>361 671,73</b>	<b>1 055 950,88</b>	<b>1 997 203,19</b>	<b>0,00</b>	<b>941 252,31</b>
281831	Matériel informatique scolaire	0,00	39 395,72	39 395,72	0,00	0,00	896,56	39 395,72	40 292,28	0,00	896,56
281838	Autre matériel informatique	0,00	2 783 157,00	2 342 301,12	0,00	0,00	312 603,22	2 342 301,12	3 095 760,22	0,00	753 459,10
	<b>Sous Total compte 28183</b>	<b>0,00</b>	<b>2 822 552,72</b>	<b>2 381 696,84</b>	<b>0,00</b>	<b>0,00</b>	<b>313 499,78</b>	<b>2 381 696,84</b>	<b>3 136 052,50</b>	<b>0,00</b>	<b>754 355,66</b>
281841	Matériel de bureau et mobilier scolaires	0,00	0,00	0,00	0,00	0,00	1,00	0,00	1,00	0,00	1,00
281848	Autres matériels de bureau et mobiliers	0,00	818 807,08	513 873,86	0,00	0,00	199 133,44	513 873,86	1 017 940,52	0,00	504 066,66
	<b>Sous Total compte 28184</b>	<b>0,00</b>	<b>818 807,08</b>	<b>513 873,86</b>	<b>0,00</b>	<b>0,00</b>	<b>199 134,44</b>	<b>513 873,86</b>	<b>1 017 941,52</b>	<b>0,00</b>	<b>504 067,66</b>
28185	Matériel de téléphonie	0,00	662 121,65	576 955,89	0,00	0,00	16 118,46	576 955,89	678 240,11	0,00	101 284,22
28188	Autres	0,00	161 619,22	129 756,38	0,00	0,00	14 389,78	129 756,38	176 009,00	0,00	46 252,62
	<b>Sous Total compte 2818</b>	<b>0,00</b>	<b>6 252 226,38</b>	<b>4 759 389,50</b>	<b>0,00</b>	<b>0,00</b>	<b>925 350,32</b>	<b>4 759 389,50</b>	<b>7 177 576,70</b>	<b>0,00</b>	<b>2 418 187,20</b>
	<b>Sous Total compte 281</b>	<b>0,00</b>	<b>75 593 341,93</b>	<b>19 849 950,40</b>	<b>0,00</b>	<b>0,00</b>	<b>7 741 983,98</b>	<b>19 849 950,40</b>	<b>83 335 325,91</b>	<b>0,00</b>	<b>63 485 375,51</b>
	<b>Sous Total compte 28</b>	<b>0,00</b>	<b>236 868 650,74</b>	<b>47 251 294,81</b>	<b>1 134,00</b>	<b>0,00</b>	<b>23 015 680,58</b>	<b>47 251 294,81</b>	<b>259 885 465,32</b>	<b>0,00</b>	<b>212 634 170,51</b>
	<b>Total classe 2</b>	<b>2 085 647 387,96</b>	<b>236 868 650,74</b>	<b>116 355 079,83</b>	<b>116 355 079,83</b>	<b>67 215 852,38</b>	<b>34 975 716,97</b>	<b>2 269 218 320,17</b>	<b>388 199 447,54</b>	<b>2 093 653 043,14</b>	<b>212 634 170,51</b>
4011	Fournisseurs	0,00	0,00	134 332 784,04	134 332 784,04	0,00	0,00	134 332 784,04	134 332 784,04	0,00	0,00
40171	Fournisseurs - Retenues de garantie	0,00	5 651,97	1 297,91	86,09	0,00	0,00	1 297,91	5 738,06	0,00	4 440,15
40172	Fournisseurs - Cessions, oppositions	0,00	0,00	756,00	756,00	0,00	0,00	756,00	756,00	0,00	0,00
	<b>Sous Total compte 4017</b>	<b>0,00</b>	<b>5 651,97</b>	<b>2 053,91</b>	<b>842,09</b>	<b>0,00</b>	<b>0,00</b>	<b>2 053,91</b>	<b>6 494,06</b>	<b>0,00</b>	<b>4 440,15</b>
	<b>Sous Total compte 401</b>	<b>0,00</b>	<b>5 651,97</b>	<b>134 334 837,95</b>	<b>134 333 626,13</b>	<b>0,00</b>	<b>0,00</b>	<b>134 334 837,95</b>	<b>134 339 278,10</b>	<b>0,00</b>	<b>4 440,15</b>
4021	Bénéficiaires de l'aide sociale	0,00	0,00	58 010 227,50	58 010 227,50	0,00	0,00	58 010 227,50	58 010 227,50	0,00	0,00
	<b>Sous Total compte 402</b>	<b>0,00</b>	<b>0,00</b>	<b>58 010 227,50</b>	<b>58 010 227,50</b>	<b>0,00</b>	<b>0,00</b>	<b>58 010 227,50</b>	<b>58 010 227,50</b>	<b>0,00</b>	<b>0,00</b>

### III – ÉTATS FINANCIERS

III

#### Balance des comptes

D

Numéro de compte	Libellé du compte	Balance d'entrée		Opérations non budgétaires		Opérations budgétaires		Total		Soldes	
		Débit	Crédit	Débit	Crédit	Débit	Crédit	Débit	Crédit	Débit	Crédit
4041	Fournisseurs d'immobilisations	0,00	0,00	45 427 264,92	45 427 264,92	0,00	0,00	45 427 264,92	45 427 264,92	0,00	0,00
40471	Fournisseurs d'immobilisations - Retenue	0,00	65 538,21	111 266,34	73 205,89	0,00	0,00	111 266,34	138 744,10	0,00	27 477,76
40472	Fournisseurs d'immobilisations - Cession	0,00	0,00	598 605,92	598 605,92	0,00	0,00	598 605,92	598 605,92	0,00	0,00
40473	Fournisseurs d'immobilisations - Pénalité	0,00	12 205,86	0,00	0,00	0,00	0,00	0,00	12 205,86	0,00	12 205,86
	<b>Sous Total compte 4047</b>	<b>0,00</b>	<b>77 744,07</b>	<b>709 872,26</b>	<b>671 811,81</b>	<b>0,00</b>	<b>0,00</b>	<b>709 872,26</b>	<b>749 555,88</b>	<b>0,00</b>	<b>39 683,62</b>
	<b>Sous Total compte 404</b>	<b>0,00</b>	<b>77 744,07</b>	<b>46 137 137,18</b>	<b>46 099 076,73</b>	<b>0,00</b>	<b>0,00</b>	<b>46 137 137,18</b>	<b>46 176 820,80</b>	<b>0,00</b>	<b>39 683,62</b>
408	Fournisseurs - Factures non parvenues	0,00	17 214 168,23	17 214 168,23	17 727 340,16	0,00	0,00	17 214 168,23	34 941 508,39	0,00	17 727 340,16
4091	Fournisseurs - Avances versées sur comma	13 834,80	0,00	178 295,10	0,00	0,00	0,00	192 129,90	0,00	192 129,90	0,00
	<b>Sous Total compte 409</b>	<b>13 834,80</b>	<b>0,00</b>	<b>178 295,10</b>	<b>0,00</b>	<b>0,00</b>	<b>0,00</b>	<b>192 129,90</b>	<b>0,00</b>	<b>192 129,90</b>	<b>0,00</b>
	<b>Sous Total compte 40</b>	<b>13 834,80</b>	<b>17 297 564,27</b>	<b>255 874 665,96</b>	<b>256 170 270,52</b>	<b>0,00</b>	<b>0,00</b>	<b>255 888 500,76</b>	<b>273 467 834,79</b>	<b>0,00</b>	<b>17 579 334,03</b>
411	Redevables	27 441,12	0,00	190 025,63	185 425,46	0,00	0,00	217 466,75	185 425,46	32 041,29	0,00
414	Locataires-acquéreurs et locataires	3 232,50	0,00	62 941,26	63 241,26	0,00	0,00	66 173,76	63 241,26	2 932,50	0,00
4161	Créances douteuses	164 457,23	0,00	13 324,07	8 100,56	0,00	0,00	177 781,30	8 100,56	169 680,74	0,00
	<b>Sous Total compte 416</b>	<b>164 457,23</b>	<b>0,00</b>	<b>13 324,07</b>	<b>8 100,56</b>	<b>0,00</b>	<b>0,00</b>	<b>177 781,30</b>	<b>8 100,56</b>	<b>169 680,74</b>	<b>0,00</b>
	<b>Sous Total compte 41</b>	<b>195 130,85</b>	<b>0,00</b>	<b>266 290,96</b>	<b>256 767,28</b>	<b>0,00</b>	<b>0,00</b>	<b>461 421,81</b>	<b>256 767,28</b>	<b>204 654,53</b>	<b>0,00</b>
421	Personnel - Rémunérations dues	0,00	0,00	45 281 984,40	45 281 984,40	0,00	0,00	45 281 984,40	45 281 984,40	0,00	0,00
427	Personnel - Oppositions	0,00	0,00	44 261,35	44 261,35	0,00	0,00	44 261,35	44 261,35	0,00	0,00
4286	Autres charges à payer	0,00	0,00	0,00	210 000,00	0,00	0,00	0,00	210 000,00	0,00	210 000,00
	<b>Sous Total compte 428</b>	<b>0,00</b>	<b>0,00</b>	<b>0,00</b>	<b>210 000,00</b>	<b>0,00</b>	<b>0,00</b>	<b>0,00</b>	<b>210 000,00</b>	<b>0,00</b>	<b>210 000,00</b>
	<b>Sous Total compte 42</b>	<b>0,00</b>	<b>0,00</b>	<b>45 326 245,75</b>	<b>45 536 245,75</b>	<b>0,00</b>	<b>0,00</b>	<b>45 326 245,75</b>	<b>45 536 245,75</b>	<b>0,00</b>	<b>210 000,00</b>
431	Sécurité sociale	0,00	0,00	17 130 329,69	17 130 329,69	0,00	0,00	17 130 329,69	17 130 329,69	0,00	0,00

### III – ÉTATS FINANCIERS

III

#### Balance des comptes

D

Numéro de compte	Libellé du compte	Balance d'entrée		Opérations non budgétaires		Opérations budgétaires		Total		Soldes	
		Débit	Crédit	Débit	Crédit	Débit	Crédit	Débit	Crédit	Débit	Crédit
437	Autres organismes sociaux	0,00	0,00	16 293 301,04	16 293 301,04	0,00	0,00	16 293 301,04	16 293 301,04	0,00	0,00
4386	Autres charges à payer	0,00	0,00	0,00	12 910,00	0,00	0,00	0,00	12 910,00	0,00	12 910,00
	<b>Sous Total compte 438</b>	<b>0,00</b>	<b>0,00</b>	<b>0,00</b>	<b>12 910,00</b>	<b>0,00</b>	<b>0,00</b>	<b>0,00</b>	<b>12 910,00</b>	<b>0,00</b>	<b>12 910,00</b>
	<b>Sous Total compte 43</b>	<b>0,00</b>	<b>0,00</b>	<b>33 423 630,73</b>	<b>33 436 540,73</b>	<b>0,00</b>	<b>0,00</b>	<b>33 423 630,73</b>	<b>33 436 540,73</b>	<b>0,00</b>	<b>12 910,00</b>
4411	Subventions à recevoir - Amiable	24 566,33	0,00	13 500,00	33 066,33	0,00	0,00	38 066,33	33 066,33	5 000,00	0,00
4416	Subventions à recevoir - Contentieux	69 767,34	0,00	0,00	0,00	0,00	0,00	69 767,34	0,00	69 767,34	0,00
	<b>Sous Total compte 441</b>	<b>94 333,67</b>	<b>0,00</b>	<b>13 500,00</b>	<b>33 066,33</b>	<b>0,00</b>	<b>0,00</b>	<b>107 833,67</b>	<b>33 066,33</b>	<b>74 767,34</b>	<b>0,00</b>
4421	Prélèvement à la source - Impôt sur le r	0,00	0,00	1 620 117,68	1 620 117,68	0,00	0,00	1 620 117,68	1 620 117,68	0,00	0,00
	<b>Sous Total compte 442</b>	<b>0,00</b>	<b>0,00</b>	<b>1 620 117,68</b>	<b>1 620 117,68</b>	<b>0,00</b>	<b>0,00</b>	<b>1 620 117,68</b>	<b>1 620 117,68</b>	<b>0,00</b>	<b>0,00</b>
44311	Dépenses	0,00	0,00	357 946,37	357 946,37	0,00	0,00	357 946,37	357 946,37	0,00	0,00
44312	Recettes - Amiable	27 250,00	0,00	307 975,02	323 225,02	0,00	0,00	335 225,02	323 225,02	12 000,00	0,00
44316	Recettes - Contentieux	2 585,11	0,00	6 000,00	6 000,00	0,00	0,00	8 585,11	6 000,00	2 585,11	0,00
	<b>Sous Total compte 4431</b>	<b>29 835,11</b>	<b>0,00</b>	<b>671 921,39</b>	<b>687 171,39</b>	<b>0,00</b>	<b>0,00</b>	<b>701 756,50</b>	<b>687 171,39</b>	<b>14 585,11</b>	<b>0,00</b>
44321	Dépenses	0,00	0,00	1 030 092,15	1 030 092,15	0,00	0,00	1 030 092,15	1 030 092,15	0,00	0,00
44322	Recettes - Amiable	27 936,00	0,00	13 968,00	41 904,00	0,00	0,00	41 904,00	41 904,00	0,00	0,00
44326	Recettes - Contentieux	0,00	0,00	41 904,00	27 936,00	0,00	0,00	41 904,00	27 936,00	13 968,00	0,00
	<b>Sous Total compte 4432</b>	<b>27 936,00</b>	<b>0,00</b>	<b>1 085 964,15</b>	<b>1 099 932,15</b>	<b>0,00</b>	<b>0,00</b>	<b>1 113 900,15</b>	<b>1 099 932,15</b>	<b>13 968,00</b>	<b>0,00</b>
44331	Dépenses	0,00	0,00	15 246 296,79	15 246 296,79	0,00	0,00	15 246 296,79	15 246 296,79	0,00	0,00
44332	Recettes - Amiable	32,00	0,00	1 896 096,15	1 896 128,15	0,00	0,00	1 896 128,15	1 896 128,15	0,00	0,00
44336	Recettes - Contentieux	197 140,99	0,00	1 077 633,15	1 067 022,00	0,00	0,00	1 274 774,14	1 067 022,00	207 752,14	0,00
	<b>Sous Total compte 4433</b>	<b>197 172,99</b>	<b>0,00</b>	<b>18 220 026,09</b>	<b>18 209 446,94</b>	<b>0,00</b>	<b>0,00</b>	<b>18 417 199,08</b>	<b>18 209 446,94</b>	<b>207 752,14</b>	<b>0,00</b>
44341	Dépenses	0,00	0,00	465 334,78	465 334,78	0,00	0,00	465 334,78	465 334,78	0,00	0,00

### III – ÉTATS FINANCIERS

III

#### Balance des comptes

D

Numéro de compte	Libellé du compte	Balance d'entrée		Opérations non budgétaires		Opérations budgétaires		Total		Soldes	
		Débit	Crédit	Débit	Crédit	Débit	Crédit	Débit	Crédit	Débit	Crédit
44342	Recettes - Amiable	0,00	0,00	39 355,49	39 355,49	0,00	0,00	39 355,49	39 355,49	0,00	0,00
44346	Recettes - Contentieux	2 106,24	0,00	0,00	0,00	0,00	0,00	2 106,24	0,00	2 106,24	0,00
	<b>Sous Total compte 4434</b>	<b>2 106,24</b>	<b>0,00</b>	<b>504 690,27</b>	<b>504 690,27</b>	<b>0,00</b>	<b>0,00</b>	<b>506 796,51</b>	<b>504 690,27</b>	<b>2 106,24</b>	<b>0,00</b>
44351	Dépenses	0,00	0,00	813 612,30	813 612,30	0,00	0,00	813 612,30	813 612,30	0,00	0,00
44352	Recettes - Amiable	379 783,71	0,00	536 360,15	916 143,86	0,00	0,00	916 143,86	916 143,86	0,00	0,00
44356	Recettes - Contentieux	117 076,50	0,00	466 163,54	518 509,21	0,00	0,00	583 240,04	518 509,21	64 730,83	0,00
	<b>Sous Total compte 4435</b>	<b>496 860,21</b>	<b>0,00</b>	<b>1 816 135,99</b>	<b>2 248 265,37</b>	<b>0,00</b>	<b>0,00</b>	<b>2 312 996,20</b>	<b>2 248 265,37</b>	<b>64 730,83</b>	<b>0,00</b>
44371	Dépenses	0,00	0,00	1 219,59	1 219,59	0,00	0,00	1 219,59	1 219,59	0,00	0,00
	<b>Sous Total compte 4437</b>	<b>0,00</b>	<b>0,00</b>	<b>1 219,59</b>	<b>1 219,59</b>	<b>0,00</b>	<b>0,00</b>	<b>1 219,59</b>	<b>1 219,59</b>	<b>0,00</b>	<b>0,00</b>
44381	Dépenses	0,00	0,00	10 892 870,29	10 892 870,29	0,00	0,00	10 892 870,29	10 892 870,29	0,00	0,00
44382	Recettes - Amiable	0,00	0,00	7 410,00	7 410,00	0,00	0,00	7 410,00	7 410,00	0,00	0,00
	<b>Sous Total compte 4438</b>	<b>0,00</b>	<b>0,00</b>	<b>10 900 280,29</b>	<b>10 900 280,29</b>	<b>0,00</b>	<b>0,00</b>	<b>10 900 280,29</b>	<b>10 900 280,29</b>	<b>0,00</b>	<b>0,00</b>
	<b>Sous Total compte 443</b>	<b>753 910,55</b>	<b>0,00</b>	<b>33 200 237,77</b>	<b>33 651 006,00</b>	<b>0,00</b>	<b>0,00</b>	<b>33 954 148,32</b>	<b>33 651 006,00</b>	<b>303 142,32</b>	<b>0,00</b>
447	Autres impôts, taxes et versements assim	0,00	0,00	514 992,62	514 992,62	0,00	0,00	514 992,62	514 992,62	0,00	0,00
4486	Autres charges à payer	0,00	193 830,47	193 830,47	116 723,77	0,00	0,00	193 830,47	310 554,24	0,00	116 723,77
4487	Produits à recevoir	10 454 569,15	0,00	4 485 417,00	10 454 569,15	0,00	0,00	14 939 986,15	10 454 569,15	4 485 417,00	0,00
	<b>Sous Total compte 448</b>	<b>10 454 569,15</b>	<b>193 830,47</b>	<b>4 679 247,47</b>	<b>10 571 292,92</b>	<b>0,00</b>	<b>0,00</b>	<b>15 133 816,62</b>	<b>10 765 123,39</b>	<b>4 368 693,23</b>	<b>0,00</b>
	<b>Sous Total compte 44</b>	<b>11 302 813,37</b>	<b>193 830,47</b>	<b>40 028 095,54</b>	<b>46 390 475,55</b>	<b>0,00</b>	<b>0,00</b>	<b>51 330 908,91</b>	<b>46 584 306,02</b>	<b>4 746 602,89</b>	<b>0,00</b>
451071	Compte de rattachement avec... (à subdiv)	0,00	872 001,29	5 710 691,12	6 152 599,42	0,00	0,00	5 710 691,12	7 024 600,71	0,00	1 313 909,59
	<b>Sous Total compte 451</b>	<b>0,00</b>	<b>872 001,29</b>	<b>5 710 691,12</b>	<b>6 152 599,42</b>	<b>0,00</b>	<b>0,00</b>	<b>5 710 691,12</b>	<b>7 024 600,71</b>	<b>0,00</b>	<b>1 313 909,59</b>
452	Deniers des pupilles	0,00	10 358,67	0,00	0,00	0,00	0,00	0,00	10 358,67	0,00	10 358,67
4532	Fonds communs des services d'hébergement	0,00	137 341,00	45 344,74	55 196,39	0,00	0,00	45 344,74	192 537,39	0,00	147 192,65

<b>III – ÉTATS FINANCIERS</b>	<b>III</b>
<b>Balance des comptes</b>	<b>D</b>

Numéro de compte	Libellé du compte	Balance d'entrée		Opérations non budgétaires		Opérations budgétaires		Total		Soldes	
		Débit	Crédit	Débit	Crédit	Débit	Crédit	Débit	Crédit	Débit	Crédit
	<b>Sous Total compte 453</b>	<b>0,00</b>	<b>137 341,00</b>	<b>45 344,74</b>	<b>55 196,39</b>	<b>0,00</b>	<b>0,00</b>	<b>45 344,74</b>	<b>192 537,39</b>	<b>0,00</b>	<b>147 192,65</b>
	<b>Sous Total compte 45</b>	<b>0,00</b>	<b>1 019 700,96</b>	<b>5 756 035,86</b>	<b>6 207 795,81</b>	<b>0,00</b>	<b>0,00</b>	<b>5 756 035,86</b>	<b>7 227 496,77</b>	<b>0,00</b>	<b>1 471 460,91</b>
4621	Créances sur cessions d'immobilisations	0,00	0,00	324 668,00	324 668,00	0,00	0,00	324 668,00	324 668,00	0,00	0,00
4626	Créances sur cessions d'immobilisations	1 664,80	0,00	0,00	75,37	0,00	0,00	1 664,80	75,37	1 589,43	0,00
	<b>Sous Total compte 462</b>	<b>1 664,80</b>	<b>0,00</b>	<b>324 668,00</b>	<b>324 743,37</b>	<b>0,00</b>	<b>0,00</b>	<b>326 332,80</b>	<b>324 743,37</b>	<b>1 589,43</b>	<b>0,00</b>
466	Excédents de versement	0,00	1 507,61	63 242,95	63 749,86	0,00	0,00	63 242,95	65 257,47	0,00	2 014,52
46711	Autres comptes créditeurs	0,00	50,00	36 338 916,64	36 339 476,64	0,00	0,00	36 338 916,64	36 339 526,64	0,00	610,00
46717	Autres comptes créditeurs - Cessions, op	0,00	0,00	140 312,47	140 312,47	0,00	0,00	140 312,47	140 312,47	0,00	0,00
	<b>Sous Total compte 4671</b>	<b>0,00</b>	<b>50,00</b>	<b>36 479 229,11</b>	<b>36 479 789,11</b>	<b>0,00</b>	<b>0,00</b>	<b>36 479 229,11</b>	<b>36 479 839,11</b>	<b>0,00</b>	<b>610,00</b>
46721	Débiteurs divers - Amiable	1 767 990,78	0,00	23 460 527,50	22 568 915,80	0,00	0,00	25 228 518,28	22 568 915,80	2 659 602,48	0,00
46726	Débiteurs divers - Contentieux	959 603,32	0,00	636 053,72	487 209,51	0,00	0,00	1 595 657,04	487 209,51	1 108 447,53	0,00
	<b>Sous Total compte 4672</b>	<b>2 727 594,10</b>	<b>0,00</b>	<b>24 096 581,22</b>	<b>23 056 125,31</b>	<b>0,00</b>	<b>0,00</b>	<b>26 824 175,32</b>	<b>23 056 125,31</b>	<b>3 768 050,01</b>	<b>0,00</b>
467316	Débiteurs d'indus RMI - Contentieux	39 925,22	0,00	0,00	7 321,52	0,00	0,00	39 925,22	7 321,52	32 603,70	0,00
	<b>Sous Total compte 46731</b>	<b>39 925,22</b>	<b>0,00</b>	<b>0,00</b>	<b>7 321,52</b>	<b>0,00</b>	<b>0,00</b>	<b>39 925,22</b>	<b>7 321,52</b>	<b>32 603,70</b>	<b>0,00</b>
467326	Débiteurs d'indus RMA-Contentieux	17,00	0,00	0,00	0,00	0,00	0,00	17,00	0,00	17,00	0,00
	<b>Sous Total compte 46732</b>	<b>17,00</b>	<b>0,00</b>	<b>0,00</b>	<b>0,00</b>	<b>0,00</b>	<b>0,00</b>	<b>17,00</b>	<b>0,00</b>	<b>17,00</b>	<b>0,00</b>
467331	Débiteurs d'indus APA- Amiable	37 518,43	0,00	124 353,53	91 855,60	0,00	0,00	161 871,96	91 855,60	70 016,36	0,00
467336	Débiteurs d'indus APA-Contentieux	25 315,90	0,00	18 971,70	16 982,53	0,00	0,00	44 287,60	16 982,53	27 305,07	0,00
	<b>Sous Total compte 46733</b>	<b>62 834,33</b>	<b>0,00</b>	<b>143 325,23</b>	<b>108 838,13</b>	<b>0,00</b>	<b>0,00</b>	<b>206 159,56</b>	<b>108 838,13</b>	<b>97 321,43</b>	<b>0,00</b>
467341	Débiteurs d'indus RSA - Amiable	828 916,58	0,00	984 336,22	663 302,09	0,00	0,00	1 813 252,80	663 302,09	1 149 950,71	0,00
467346	Débiteurs d'indus RSA - Contentieux	3 030 569,84	0,00	537 212,67	290 405,29	0,00	0,00	3 567 782,51	290 405,29	3 277 377,22	0,00

### III – ÉTATS FINANCIERS

III

#### Balance des comptes

D

Numéro de compte	Libellé du compte	Balance d'entrée		Opérations non budgétaires		Opérations budgétaires		Total		Soldes	
		Débit	Crédit	Débit	Crédit	Débit	Crédit	Débit	Crédit	Débit	Crédit
	<b>Sous Total compte 46734</b>	<b>3 859 486,42</b>	<b>0,00</b>	<b>1 521 548,89</b>	<b>953 707,38</b>	<b>0,00</b>	<b>0,00</b>	<b>5 381 035,31</b>	<b>953 707,38</b>	<b>4 427 327,93</b>	<b>0,00</b>
467351	Débiteurs d'indus PCH - Amiable	3 792,75	0,00	34 699,61	17 412,38	0,00	0,00	38 492,36	17 412,38	21 079,98	0,00
467356	Débiteurs d'indus PCH - Contentieux	57 426,26	0,00	10 124,16	5 116,89	0,00	0,00	67 550,42	5 116,89	62 433,53	0,00
	<b>Sous Total compte 46735</b>	<b>61 219,01</b>	<b>0,00</b>	<b>44 823,77</b>	<b>22 529,27</b>	<b>0,00</b>	<b>0,00</b>	<b>106 042,78</b>	<b>22 529,27</b>	<b>83 513,51</b>	<b>0,00</b>
467381	Autres débiteurs d'indus - Amiable	0,00	0,00	4 847,63	3 769,60	0,00	0,00	4 847,63	3 769,60	1 078,03	0,00
	<b>Sous Total compte 46738</b>	<b>0,00</b>	<b>0,00</b>	<b>4 847,63</b>	<b>3 769,60</b>	<b>0,00</b>	<b>0,00</b>	<b>4 847,63</b>	<b>3 769,60</b>	<b>1 078,03</b>	<b>0,00</b>
	<b>Sous Total compte 4673</b>	<b>4 023 481,98</b>	<b>0,00</b>	<b>1 714 545,52</b>	<b>1 096 165,90</b>	<b>0,00</b>	<b>0,00</b>	<b>5 738 027,50</b>	<b>1 096 165,90</b>	<b>4 641 861,60</b>	<b>0,00</b>
46752	Mandataire - Opérations déléguées - Rece	499 058,27	0,00	1 036 257,05	1 390 668,62	0,00	0,00	1 535 315,32	1 390 668,62	144 646,70	0,00
	<b>Sous Total compte 4675</b>	<b>499 058,27</b>	<b>0,00</b>	<b>1 036 257,05</b>	<b>1 390 668,62</b>	<b>0,00</b>	<b>0,00</b>	<b>1 535 315,32</b>	<b>1 390 668,62</b>	<b>144 646,70</b>	<b>0,00</b>
	<b>Sous Total compte 467</b>	<b>7 250 134,35</b>	<b>50,00</b>	<b>63 326 612,90</b>	<b>62 022 748,94</b>	<b>0,00</b>	<b>0,00</b>	<b>70 576 747,25</b>	<b>62 022 798,94</b>	<b>8 553 948,31</b>	<b>0,00</b>
4686	Charges à payer	0,00	6 458 492,78	6 458 492,78	6 705 384,21	0,00	0,00	6 458 492,78	13 163 876,99	0,00	6 705 384,21
4687	Produits à recevoir	0,00	0,00	2 870 000,00	0,00	0,00	0,00	2 870 000,00	0,00	2 870 000,00	0,00
	<b>Sous Total compte 468</b>	<b>0,00</b>	<b>6 458 492,78</b>	<b>9 328 492,78</b>	<b>6 705 384,21</b>	<b>0,00</b>	<b>0,00</b>	<b>9 328 492,78</b>	<b>13 163 876,99</b>	<b>0,00</b>	<b>3 835 384,21</b>
	<b>Sous Total compte 46</b>	<b>7 251 799,15</b>	<b>6 460 050,39</b>	<b>73 043 016,63</b>	<b>69 116 626,38</b>	<b>0,00</b>	<b>0,00</b>	<b>80 294 815,78</b>	<b>75 576 676,77</b>	<b>4 718 139,01</b>	<b>0,00</b>
4711	Versements des régisseurs	0,00	0,00	1 180,00	1 180,00	0,00	0,00	1 180,00	1 180,00	0,00	0,00
4712	Virements réimputés	0,00	3 543,18	194 801,07	198 839,01	0,00	0,00	194 801,07	202 382,19	0,00	7 581,12
47131	Versements sur contributions directes	0,00	0,00	181 730 631,50	181 730 631,50	0,00	0,00	181 730 631,50	181 730 631,50	0,00	0,00
47132	Versements sur dotation globale de fonct	0,00	0,00	70 145 134,00	70 145 134,00	0,00	0,00	70 145 134,00	70 145 134,00	0,00	0,00
47133	Fonds d'emprunt	0,00	0,00	47 000 000,00	47 000 000,00	0,00	0,00	47 000 000,00	47 000 000,00	0,00	0,00
47134	Subventions	0,00	0,00	70 699,60	70 699,60	0,00	0,00	70 699,60	70 699,60	0,00	0,00
47138	Autres	0,00	55 228,38	180 936 666,87	180 881 709,49	0,00	0,00	180 936 666,87	180 936 937,87	0,00	271,00
	<b>Sous Total compte 4713</b>	<b>0,00</b>	<b>55 228,38</b>	<b>479 883 131,97</b>	<b>479 828 174,59</b>	<b>0,00</b>	<b>0,00</b>	<b>479 883 131,97</b>	<b>479 883 402,97</b>	<b>0,00</b>	<b>271,00</b>

### III – ÉTATS FINANCIERS

III

#### Balance des comptes

D

Numéro de compte	Libellé du compte	Balance d'entrée		Opérations non budgétaires		Opérations budgétaires		Total		Soldes	
		Débit	Crédit	Débit	Crédit	Débit	Crédit	Débit	Crédit	Débit	Crédit
471411	Excédent à réimputer - Personnes physiqu	0,00	5 803,32	132 569,82	128 510,92	0,00	0,00	132 569,82	134 314,24	0,00	1 744,42
471412	Excédent à réimputer - Personnes morales	0,00	0,00	2 812 782,03	2 813 029,89	0,00	0,00	2 812 782,03	2 813 029,89	0,00	247,86
	<b>Sous Total compte 47141</b>	<b>0,00</b>	<b>5 803,32</b>	<b>2 945 351,85</b>	<b>2 941 540,81</b>	<b>0,00</b>	<b>0,00</b>	<b>2 945 351,85</b>	<b>2 947 344,13</b>	<b>0,00</b>	<b>1 992,28</b>
47143	Flux d'encaissements à réimputer	0,00	111,41	271 391,32	271 382,83	0,00	0,00	271 391,32	271 494,24	0,00	102,92
	<b>Sous Total compte 4714</b>	<b>0,00</b>	<b>5 914,73</b>	<b>3 216 743,17</b>	<b>3 212 923,64</b>	<b>0,00</b>	<b>0,00</b>	<b>3 216 743,17</b>	<b>3 218 838,37</b>	<b>0,00</b>	<b>2 095,20</b>
4718	Autres recettes à régulariser	0,00	889,00	60 723,53	73 596,32	0,00	0,00	60 723,53	74 485,32	0,00	13 761,79
	<b>Sous Total compte 471</b>	<b>0,00</b>	<b>65 575,29</b>	<b>483 356 579,74</b>	<b>483 314 713,56</b>	<b>0,00</b>	<b>0,00</b>	<b>483 356 579,74</b>	<b>483 380 288,85</b>	<b>0,00</b>	<b>23 709,11</b>
47211	Remboursement d'annuités d'emprunt	0,00	0,00	27 395 572,17	27 395 572,17	0,00	0,00	27 395 572,17	27 395 572,17	0,00	0,00
47212	RMI-RSA - Versement aux organismes payeu	0,00	0,00	60 507 496,52	60 507 496,52	0,00	0,00	60 507 496,52	60 507 496,52	0,00	0,00
47218	Autres dépenses	0,00	0,00	2 368 599,66	2 368 599,66	0,00	0,00	2 368 599,66	2 368 599,66	0,00	0,00
	<b>Sous Total compte 4721</b>	<b>0,00</b>	<b>0,00</b>	<b>90 271 668,35</b>	<b>90 271 668,35</b>	<b>0,00</b>	<b>0,00</b>	<b>90 271 668,35</b>	<b>90 271 668,35</b>	<b>0,00</b>	<b>0,00</b>
4722	Commissions bancaires en instance de man	0,00	0,00	574,47	574,47	0,00	0,00	574,47	574,47	0,00	0,00
4728	Autres dépenses à régulariser	0,00	0,00	362 272,76	362 272,76	0,00	0,00	362 272,76	362 272,76	0,00	0,00
	<b>Sous Total compte 472</b>	<b>0,00</b>	<b>0,00</b>	<b>90 634 515,58</b>	<b>90 634 515,58</b>	<b>0,00</b>	<b>0,00</b>	<b>90 634 515,58</b>	<b>90 634 515,58</b>	<b>0,00</b>	<b>0,00</b>
4781	Frais de poursuite rattachés	14,00	0,00	0,00	0,00	0,00	0,00	14,00	0,00	14,00	0,00
	<b>Sous Total compte 478</b>	<b>14,00</b>	<b>0,00</b>	<b>0,00</b>	<b>0,00</b>	<b>0,00</b>	<b>0,00</b>	<b>14,00</b>	<b>0,00</b>	<b>14,00</b>	<b>0,00</b>
	<b>Sous Total compte 47</b>	<b>14,00</b>	<b>65 575,29</b>	<b>573 991 095,32</b>	<b>573 949 229,14</b>	<b>0,00</b>	<b>0,00</b>	<b>573 991 109,32</b>	<b>574 014 804,43</b>	<b>0,00</b>	<b>23 695,11</b>
4911	Dépréciations des comptes de redevables	0,00	335 802,98	15 587,34	0,00	0,00	0,00	15 587,34	335 802,98	0,00	320 215,64
	<b>Sous Total compte 491</b>	<b>0,00</b>	<b>335 802,98</b>	<b>15 587,34</b>	<b>0,00</b>	<b>0,00</b>	<b>0,00</b>	<b>15 587,34</b>	<b>335 802,98</b>	<b>0,00</b>	<b>320 215,64</b>
4961	Dépréciations des comptes de débiteurs d	0,00	3 145 833,91	0,00	360 000,00	0,00	0,00	0,00	3 505 833,91	0,00	3 505 833,91
	<b>Sous Total compte 496</b>	<b>0,00</b>	<b>3 145 833,91</b>	<b>0,00</b>	<b>360 000,00</b>	<b>0,00</b>	<b>0,00</b>	<b>0,00</b>	<b>3 505 833,91</b>	<b>0,00</b>	<b>3 505 833,91</b>

<b>III – ÉTATS FINANCIERS</b>	<b>III</b>
<b>Balance des comptes</b>	<b>D</b>

Numéro de compte	Libellé du compte	Balance d'entrée		Opérations non budgétaires		Opérations budgétaires		Total		Soldes	
		Débit	Crédit	Débit	Crédit	Débit	Crédit	Débit	Crédit	Débit	Crédit
	<b>Sous Total compte 49</b>	0,00	3 481 636,89	15 587,34	360 000,00	0,00	0,00	15 587,34	3 841 636,89	0,00	3 826 049,55
	<b>Total classe 4</b>	<b>18 763 592,17</b>	<b>28 518 358,27</b>	<b>1 027 724 664,09</b>	<b>1 031 423 951,16</b>	<b>0,00</b>	<b>0,00</b>	<b>1 046 488 256,26</b>	<b>1 059 942 309,43</b>	<b>16 686 272,83</b>	<b>30 140 326,00</b>
5115	Cartes bancaires à l'encaissement	0,00	0,00	141 176,34	141 176,34	0,00	0,00	141 176,34	141 176,34	0,00	0,00
51172	Chèques impayés	0,00	0,00	1 544,32	1 394,32	0,00	0,00	1 544,32	1 394,32	150,00	0,00
51178	Autres valeurs impayées	0,00	0,00	244 326,31	244 326,31	0,00	0,00	244 326,31	244 326,31	0,00	0,00
	<b>Sous Total compte 5117</b>	<b>0,00</b>	<b>0,00</b>	<b>245 870,63</b>	<b>245 720,63</b>	<b>0,00</b>	<b>0,00</b>	<b>245 870,63</b>	<b>245 720,63</b>	<b>150,00</b>	<b>0,00</b>
5118	Autres valeurs à l'encaissement	6 587,84	0,00	750 911,14	750 544,51	0,00	0,00	757 498,98	750 544,51	6 954,47	0,00
	<b>Sous Total compte 511</b>	<b>6 587,84</b>	<b>0,00</b>	<b>1 137 958,11</b>	<b>1 137 441,48</b>	<b>0,00</b>	<b>0,00</b>	<b>1 144 545,95</b>	<b>1 137 441,48</b>	<b>7 104,47</b>	<b>0,00</b>
515	Compte au Trésor	38 520 007,36	0,00	485 052 614,50	470 314 713,06	0,00	0,00	523 572 621,86	470 314 713,06	53 257 908,80	0,00
517	Livrets d'épargne des pupilles du départ	10 358,67	0,00	0,00	0,00	0,00	0,00	10 358,67	0,00	10 358,67	0,00
	<b>Sous Total compte 51</b>	<b>38 536 953,87</b>	<b>0,00</b>	<b>486 190 572,61</b>	<b>471 452 154,54</b>	<b>0,00</b>	<b>0,00</b>	<b>524 727 526,48</b>	<b>471 452 154,54</b>	<b>53 275 371,94</b>	<b>0,00</b>
5411	Régisseurs d'avances (avances)	12 100,00	0,00	31 138,25	31 138,25	0,00	0,00	43 238,25	31 138,25	12 100,00	0,00
5412	Régisseurs de recettes (fonds de caisse)	140,00	0,00	0,00	0,00	0,00	0,00	140,00	0,00	140,00	0,00
	<b>Sous Total compte 541</b>	<b>12 240,00</b>	<b>0,00</b>	<b>31 138,25</b>	<b>31 138,25</b>	<b>0,00</b>	<b>0,00</b>	<b>43 378,25</b>	<b>31 138,25</b>	<b>12 240,00</b>	<b>0,00</b>
	<b>Sous Total compte 54</b>	<b>12 240,00</b>	<b>0,00</b>	<b>31 138,25</b>	<b>31 138,25</b>	<b>0,00</b>	<b>0,00</b>	<b>43 378,25</b>	<b>31 138,25</b>	<b>12 240,00</b>	<b>0,00</b>
580	Opérations d'ordre budgétaires	0,00	0,00	50 722 197,55	50 722 197,55	0,00	0,00	50 722 197,55	50 722 197,55	0,00	0,00
584	Encaissement par lecture optique	0,00	0,00	1 623 155,01	1 623 155,01	0,00	0,00	1 623 155,01	1 623 155,01	0,00	0,00
586	Opérations financières entre le budget p	0,00	0,00	6 086 042,04	6 086 042,04	0,00	0,00	6 086 042,04	6 086 042,04	0,00	0,00
5872	Compte pivot - Admission en non valeur e	0,00	0,00	42 411,34	42 411,34	0,00	0,00	42 411,34	42 411,34	0,00	0,00
	<b>Sous Total compte 587</b>	<b>0,00</b>	<b>0,00</b>	<b>42 411,34</b>	<b>42 411,34</b>	<b>0,00</b>	<b>0,00</b>	<b>42 411,34</b>	<b>42 411,34</b>	<b>0,00</b>	<b>0,00</b>
588	Autres virements internes	0,00	0,00	2 227 137,42	2 227 137,42	0,00	0,00	2 227 137,42	2 227 137,42	0,00	0,00

<b>III – ÉTATS FINANCIERS</b>	<b>III</b>
<b>Balance des comptes</b>	<b>D</b>

Numéro de compte	Libellé du compte	Balance d'entrée		Opérations non budgétaires		Opérations budgétaires		Total		Soldes	
		Débit	Crédit	Débit	Crédit	Débit	Crédit	Débit	Crédit	Débit	Crédit
	<b>Sous Total compte 58</b>	0,00	0,00	60 700 943,36	60 700 943,36	0,00	0,00	60 700 943,36	60 700 943,36	0,00	0,00
	<b>Total classe 5</b>	<b>38 549 193,87</b>	<b>0,00</b>	<b>546 922 654,22</b>	<b>532 184 236,15</b>	<b>0,00</b>	<b>0,00</b>	<b>585 471 848,09</b>	<b>532 184 236,15</b>	<b>53 287 611,94</b>	<b>0,00</b>
60611	Eau et assainissement	0,00	0,00	0,00	0,00	34 659,27	0,00	34 659,27	0,00	34 659,27	0,00
60612	Énergie - Électricité	0,00	0,00	0,00	0,00	877 916,85	221 102,58	877 916,85	221 102,58	656 814,27	0,00
60618	Autres fournitures	0,00	0,00	0,00	0,00	1 125,49	0,00	1 125,49	0,00	1 125,49	0,00
	<b>Sous Total compte 6061</b>	<b>0,00</b>	<b>0,00</b>	<b>0,00</b>	<b>0,00</b>	<b>913 701,61</b>	<b>221 102,58</b>	<b>913 701,61</b>	<b>221 102,58</b>	<b>692 599,03</b>	<b>0,00</b>
60621	Combustibles	0,00	0,00	0,00	0,00	2 164,92	0,00	2 164,92	0,00	2 164,92	0,00
60622	Carburants	0,00	0,00	0,00	0,00	843 194,37	11 383,20	843 194,37	11 383,20	831 811,17	0,00
60623	Alimentation	0,00	0,00	0,00	0,00	67 317,01	0,00	67 317,01	0,00	67 317,01	0,00
60628	Autres fournitures non stockées	0,00	0,00	0,00	0,00	40 974,69	0,00	40 974,69	0,00	40 974,69	0,00
	<b>Sous Total compte 6062</b>	<b>0,00</b>	<b>0,00</b>	<b>0,00</b>	<b>0,00</b>	<b>953 650,99</b>	<b>11 383,20</b>	<b>953 650,99</b>	<b>11 383,20</b>	<b>942 267,79</b>	<b>0,00</b>
60631	Fournitures d'entretien	0,00	0,00	0,00	0,00	67 320,53	0,00	67 320,53	0,00	67 320,53	0,00
60632	Fournitures de petit équipement	0,00	0,00	0,00	0,00	542 562,64	0,00	542 562,64	0,00	542 562,64	0,00
60633	Fournitures de voirie	0,00	0,00	0,00	0,00	73 447,37	0,00	73 447,37	0,00	73 447,37	0,00
60636	Habillement et Vêtements de travail	0,00	0,00	0,00	0,00	263 365,78	48 504,80	263 365,78	48 504,80	214 860,98	0,00
	<b>Sous Total compte 6063</b>	<b>0,00</b>	<b>0,00</b>	<b>0,00</b>	<b>0,00</b>	<b>946 696,32</b>	<b>48 504,80</b>	<b>946 696,32</b>	<b>48 504,80</b>	<b>898 191,52</b>	<b>0,00</b>
6064	Fournitures administratives	0,00	0,00	0,00	0,00	101 427,63	8 000,00	101 427,63	8 000,00	93 427,63	0,00
6065	Livres, disques, cassettes ... (biblioth)	0,00	0,00	0,00	0,00	188 610,55	0,00	188 610,55	0,00	188 610,55	0,00
60661	Médicaments	0,00	0,00	0,00	0,00	12 377,85	0,00	12 377,85	0,00	12 377,85	0,00
60662	Vaccins et sérums	0,00	0,00	0,00	0,00	140 228,29	0,00	140 228,29	0,00	140 228,29	0,00
60668	Autres produits pharmaceutiques	0,00	0,00	0,00	0,00	7 573,39	0,00	7 573,39	0,00	7 573,39	0,00
	<b>Sous Total compte 6066</b>	<b>0,00</b>	<b>0,00</b>	<b>0,00</b>	<b>0,00</b>	<b>160 179,53</b>	<b>0,00</b>	<b>160 179,53</b>	<b>0,00</b>	<b>160 179,53</b>	<b>0,00</b>

### III – ÉTATS FINANCIERS

III

#### Balance des comptes

D

Numéro de compte	Libellé du compte	Balance d'entrée		Opérations non budgétaires		Opérations budgétaires		Total		Soldes	
		Débit	Crédit	Débit	Crédit	Débit	Crédit	Débit	Crédit	Débit	Crédit
6067	Fournitures scolaires	0,00	0,00	0,00	0,00	1 116,67	0,00	1 116,67	0,00	1 116,67	0,00
6068	Autres matières et fournitures.	0,00	0,00	0,00	0,00	43 053,21	0,00	43 053,21	0,00	43 053,21	0,00
	<b>Sous Total compte 606</b>	<b>0,00</b>	<b>0,00</b>	<b>0,00</b>	<b>0,00</b>	<b>3 308 436,51</b>	<b>288 990,58</b>	<b>3 308 436,51</b>	<b>288 990,58</b>	<b>3 019 445,93</b>	<b>0,00</b>
	<b>Sous Total compte 60</b>	<b>0,00</b>	<b>0,00</b>	<b>0,00</b>	<b>0,00</b>	<b>3 308 436,51</b>	<b>288 990,58</b>	<b>3 308 436,51</b>	<b>288 990,58</b>	<b>3 019 445,93</b>	<b>0,00</b>
611	Contrats de prestations de services	0,00	0,00	0,00	0,00	868 142,30	96 549,33	868 142,30	96 549,33	771 592,97	0,00
6132	Locations immobilières	0,00	0,00	0,00	0,00	39 541,64	0,00	39 541,64	0,00	39 541,64	0,00
61351	Matériel roulant	0,00	0,00	0,00	0,00	121 883,10	0,00	121 883,10	0,00	121 883,10	0,00
61358	Autres	0,00	0,00	0,00	0,00	194 339,57	10 000,00	194 339,57	10 000,00	184 339,57	0,00
	<b>Sous Total compte 6135</b>	<b>0,00</b>	<b>0,00</b>	<b>0,00</b>	<b>0,00</b>	<b>316 222,67</b>	<b>10 000,00</b>	<b>316 222,67</b>	<b>10 000,00</b>	<b>306 222,67</b>	<b>0,00</b>
	<b>Sous Total compte 613</b>	<b>0,00</b>	<b>0,00</b>	<b>0,00</b>	<b>0,00</b>	<b>355 764,31</b>	<b>10 000,00</b>	<b>355 764,31</b>	<b>10 000,00</b>	<b>345 764,31</b>	<b>0,00</b>
614	Charges locatives et de copropriété	0,00	0,00	0,00	0,00	102 960,67	17 901,36	102 960,67	17 901,36	85 059,31	0,00
61521	Terrains	0,00	0,00	0,00	0,00	122 244,01	10 815,00	122 244,01	10 815,00	111 429,01	0,00
615221	Bâtiments publics	0,00	0,00	0,00	0,00	51 882,17	0,00	51 882,17	0,00	51 882,17	0,00
615228	Autres bâtiments	0,00	0,00	0,00	0,00	47 985,17	0,00	47 985,17	0,00	47 985,17	0,00
	<b>Sous Total compte 61522</b>	<b>0,00</b>	<b>0,00</b>	<b>0,00</b>	<b>0,00</b>	<b>99 867,34</b>	<b>0,00</b>	<b>99 867,34</b>	<b>0,00</b>	<b>99 867,34</b>	<b>0,00</b>
615231	Voiries	0,00	0,00	0,00	0,00	1 514 390,24	0,00	1 514 390,24	0,00	1 514 390,24	0,00
615232	Réseaux	0,00	0,00	0,00	0,00	22 056,55	0,00	22 056,55	0,00	22 056,55	0,00
	<b>Sous Total compte 61523</b>	<b>0,00</b>	<b>0,00</b>	<b>0,00</b>	<b>0,00</b>	<b>1 536 446,79</b>	<b>0,00</b>	<b>1 536 446,79</b>	<b>0,00</b>	<b>1 536 446,79</b>	<b>0,00</b>
61524	Bois et forêts	0,00	0,00	0,00	0,00	15 352,80	15 352,80	15 352,80	15 352,80	0,00	0,00
	<b>Sous Total compte 6152</b>	<b>0,00</b>	<b>0,00</b>	<b>0,00</b>	<b>0,00</b>	<b>1 773 910,94</b>	<b>26 167,80</b>	<b>1 773 910,94</b>	<b>26 167,80</b>	<b>1 747 743,14</b>	<b>0,00</b>
61551	Matériel roulant	0,00	0,00	0,00	0,00	204 192,69	0,00	204 192,69	0,00	204 192,69	0,00
61558	Autres biens mobiliers	0,00	0,00	0,00	0,00	52 572,81	0,00	52 572,81	0,00	52 572,81	0,00

<b>III – ÉTATS FINANCIERS</b>	<b>III</b>
<b>Balance des comptes</b>	<b>D</b>

Numéro de compte	Libellé du compte	Balance d'entrée		Opérations non budgétaires		Opérations budgétaires		Total		Soldes	
		Débit	Crédit	Débit	Crédit	Débit	Crédit	Débit	Crédit	Débit	Crédit
	<b>Sous Total compte 6155</b>	<b>0,00</b>	<b>0,00</b>	<b>0,00</b>	<b>0,00</b>	<b>256 765,50</b>	<b>0,00</b>	<b>256 765,50</b>	<b>0,00</b>	<b>256 765,50</b>	<b>0,00</b>
6156	Maintenance	0,00	0,00	0,00	0,00	1 244 962,87	30 865,68	1 244 962,87	30 865,68	1 214 097,19	0,00
	<b>Sous Total compte 615</b>	<b>0,00</b>	<b>0,00</b>	<b>0,00</b>	<b>0,00</b>	<b>3 275 639,31</b>	<b>57 033,48</b>	<b>3 275 639,31</b>	<b>57 033,48</b>	<b>3 218 605,83</b>	<b>0,00</b>
6168	Autres	0,00	0,00	0,00	0,00	460 495,08	0,00	460 495,08	0,00	460 495,08	0,00
	<b>Sous Total compte 616</b>	<b>0,00</b>	<b>0,00</b>	<b>0,00</b>	<b>0,00</b>	<b>460 495,08</b>	<b>0,00</b>	<b>460 495,08</b>	<b>0,00</b>	<b>460 495,08</b>	<b>0,00</b>
617	Études et recherches	0,00	0,00	0,00	0,00	376 663,66	149 355,52	376 663,66	149 355,52	227 308,14	0,00
6182	Documentation générale et technique	0,00	0,00	0,00	0,00	129 269,63	0,00	129 269,63	0,00	129 269,63	0,00
6183	Frais de formation (personnel extérieur)	0,00	0,00	0,00	0,00	650 814,63	420 651,38	650 814,63	420 651,38	230 163,25	0,00
6184	Versements à des organismes de formation	0,00	0,00	0,00	0,00	378 805,56	62 000,00	378 805,56	62 000,00	316 805,56	0,00
6185	Frais de colloques et séminaires	0,00	0,00	0,00	0,00	33 839,06	33 839,06	33 839,06	33 839,06	0,00	0,00
6188	Autres frais divers	0,00	0,00	0,00	0,00	245 251,10	176,04	245 251,10	176,04	245 075,06	0,00
	<b>Sous Total compte 618</b>	<b>0,00</b>	<b>0,00</b>	<b>0,00</b>	<b>0,00</b>	<b>1 437 979,98</b>	<b>516 666,48</b>	<b>1 437 979,98</b>	<b>516 666,48</b>	<b>921 313,50</b>	<b>0,00</b>
	<b>Sous Total compte 61</b>	<b>0,00</b>	<b>0,00</b>	<b>0,00</b>	<b>0,00</b>	<b>6 877 645,31</b>	<b>847 506,17</b>	<b>6 877 645,31</b>	<b>847 506,17</b>	<b>6 030 139,14</b>	<b>0,00</b>
6218	Autre personnel extérieur	0,00	0,00	0,00	0,00	428 747,17	0,00	428 747,17	0,00	428 747,17	0,00
	<b>Sous Total compte 621</b>	<b>0,00</b>	<b>0,00</b>	<b>0,00</b>	<b>0,00</b>	<b>428 747,17</b>	<b>0,00</b>	<b>428 747,17</b>	<b>0,00</b>	<b>428 747,17</b>	<b>0,00</b>
62261	Honoraires médicaux et paramédicaux	0,00	0,00	0,00	0,00	114 198,23	39 485,09	114 198,23	39 485,09	74 713,14	0,00
62268	Autres honoraires, conseils...	0,00	0,00	0,00	0,00	213 019,78	50 585,40	213 019,78	50 585,40	162 434,38	0,00
	<b>Sous Total compte 6226</b>	<b>0,00</b>	<b>0,00</b>	<b>0,00</b>	<b>0,00</b>	<b>327 218,01</b>	<b>90 070,49</b>	<b>327 218,01</b>	<b>90 070,49</b>	<b>237 147,52</b>	<b>0,00</b>
6227	Frais d'actes et de contentieux	0,00	0,00	0,00	0,00	172 554,85	72 685,10	172 554,85	72 685,10	99 869,75	0,00
6228	Divers	0,00	0,00	0,00	0,00	74 267,32	0,00	74 267,32	0,00	74 267,32	0,00
	<b>Sous Total compte 622</b>	<b>0,00</b>	<b>0,00</b>	<b>0,00</b>	<b>0,00</b>	<b>574 040,18</b>	<b>162 755,59</b>	<b>574 040,18</b>	<b>162 755,59</b>	<b>411 284,59</b>	<b>0,00</b>
6231	Annonces et insertions	0,00	0,00	0,00	0,00	140 226,91	0,00	140 226,91	0,00	140 226,91	0,00

### III – ÉTATS FINANCIERS

III

#### Balance des comptes

D

Numéro de compte	Libellé du compte	Balance d'entrée		Opérations non budgétaires		Opérations budgétaires		Total		Soldes	
		Débit	Crédit	Débit	Crédit	Débit	Crédit	Débit	Crédit	Débit	Crédit
6232	Fêtes et cérémonies	0,00	0,00	0,00	0,00	65 408,36	0,00	65 408,36	0,00	65 408,36	0,00
6233	Foires et expositions	0,00	0,00	0,00	0,00	33 287,60	0,00	33 287,60	0,00	33 287,60	0,00
6234	Réceptions	0,00	0,00	0,00	0,00	13 531,26	0,00	13 531,26	0,00	13 531,26	0,00
6236	Catalogues et imprimés	0,00	0,00	0,00	0,00	257 407,72	0,00	257 407,72	0,00	257 407,72	0,00
6237	Publications	0,00	0,00	0,00	0,00	89 104,64	0,00	89 104,64	0,00	89 104,64	0,00
6238	Divers	0,00	0,00	0,00	0,00	68 329,13	0,00	68 329,13	0,00	68 329,13	0,00
	<b>Sous Total compte 623</b>	<b>0,00</b>	<b>0,00</b>	<b>0,00</b>	<b>0,00</b>	<b>667 295,62</b>	<b>0,00</b>	<b>667 295,62</b>	<b>0,00</b>	<b>667 295,62</b>	<b>0,00</b>
6245	Transports de personnes extérieures à la	0,00	0,00	0,00	0,00	1 022 720,11	20 141,60	1 022 720,11	20 141,60	1 002 578,51	0,00
	<b>Sous Total compte 624</b>	<b>0,00</b>	<b>0,00</b>	<b>0,00</b>	<b>0,00</b>	<b>1 022 720,11</b>	<b>20 141,60</b>	<b>1 022 720,11</b>	<b>20 141,60</b>	<b>1 002 578,51</b>	<b>0,00</b>
6251	Voyages, déplacements et missions	0,00	0,00	0,00	0,00	1 388 406,82	90 805,32	1 388 406,82	90 805,32	1 297 601,50	0,00
6255	Frais de déménagement	0,00	0,00	0,00	0,00	5 283,51	0,00	5 283,51	0,00	5 283,51	0,00
	<b>Sous Total compte 625</b>	<b>0,00</b>	<b>0,00</b>	<b>0,00</b>	<b>0,00</b>	<b>1 393 690,33</b>	<b>90 805,32</b>	<b>1 393 690,33</b>	<b>90 805,32</b>	<b>1 302 885,01</b>	<b>0,00</b>
6261	Frais d'affranchissement	0,00	0,00	0,00	0,00	394 368,99	48 423,13	394 368,99	48 423,13	345 945,86	0,00
6262	Frais de télécommunications	0,00	0,00	0,00	0,00	253 129,10	10 643,54	253 129,10	10 643,54	242 485,56	0,00
	<b>Sous Total compte 626</b>	<b>0,00</b>	<b>0,00</b>	<b>0,00</b>	<b>0,00</b>	<b>647 498,09</b>	<b>59 066,67</b>	<b>647 498,09</b>	<b>59 066,67</b>	<b>588 431,42</b>	<b>0,00</b>
627	Services bancaires et assimilés.	0,00	0,00	0,00	0,00	46 805,92	0,00	46 805,92	0,00	46 805,92	0,00
6281	Concours divers (cotisations...)	0,00	0,00	0,00	0,00	116 557,09	0,00	116 557,09	0,00	116 557,09	0,00
6282	Frais de gardiennage	0,00	0,00	0,00	0,00	46 125,22	0,00	46 125,22	0,00	46 125,22	0,00
6283	Frais de nettoyage des locaux	0,00	0,00	0,00	0,00	88 151,00	0,00	88 151,00	0,00	88 151,00	0,00
62878	A des tiers	0,00	0,00	0,00	0,00	47 206,14	0,00	47 206,14	0,00	47 206,14	0,00
	<b>Sous Total compte 6287</b>	<b>0,00</b>	<b>0,00</b>	<b>0,00</b>	<b>0,00</b>	<b>47 206,14</b>	<b>0,00</b>	<b>47 206,14</b>	<b>0,00</b>	<b>47 206,14</b>	<b>0,00</b>
6288	Autres	0,00	0,00	0,00	0,00	216 524,44	0,00	216 524,44	0,00	216 524,44	0,00

### III – ÉTATS FINANCIERS

III

#### Balance des comptes

D

Numéro de compte	Libellé du compte	Balance d'entrée		Opérations non budgétaires		Opérations budgétaires		Total		Soldes	
		Débit	Crédit	Débit	Crédit	Débit	Crédit	Débit	Crédit	Débit	Crédit
	<b>Sous Total compte 628</b>	0,00	0,00	0,00	0,00	514 563,89	0,00	514 563,89	0,00	514 563,89	0,00
	<b>Sous Total compte 62</b>	0,00	0,00	0,00	0,00	5 295 361,31	332 769,18	5 295 361,31	332 769,18	4 962 592,13	0,00
6331	Versement mobilité	0,00	0,00	0,00	0,00	252 265,23	0,00	252 265,23	0,00	252 265,23	0,00
6336	Cotisations au CNFPT et au centre de ges	0,00	0,00	0,00	0,00	400 342,29	0,00	400 342,29	0,00	400 342,29	0,00
6338	Autres impôts, taxes et versements assim	0,00	0,00	0,00	0,00	133 291,21	0,00	133 291,21	0,00	133 291,21	0,00
	<b>Sous Total compte 633</b>	0,00	0,00	0,00	0,00	785 898,73	0,00	785 898,73	0,00	785 898,73	0,00
63512	Taxes foncières	0,00	0,00	0,00	0,00	491 499,00	836,00	491 499,00	836,00	490 663,00	0,00
	<b>Sous Total compte 6351</b>	0,00	0,00	0,00	0,00	491 499,00	836,00	491 499,00	836,00	490 663,00	0,00
6355	Taxes et impôts sur les véhicules	0,00	0,00	0,00	0,00	2 085,73	0,00	2 085,73	0,00	2 085,73	0,00
	<b>Sous Total compte 635</b>	0,00	0,00	0,00	0,00	493 584,73	836,00	493 584,73	836,00	492 748,73	0,00
6378	Autres impôts, taxes et versements assim	0,00	0,00	0,00	0,00	26 761,43	0,00	26 761,43	0,00	26 761,43	0,00
	<b>Sous Total compte 637</b>	0,00	0,00	0,00	0,00	26 761,43	0,00	26 761,43	0,00	26 761,43	0,00
	<b>Sous Total compte 63</b>	0,00	0,00	0,00	0,00	1 306 244,89	836,00	1 306 244,89	836,00	1 305 408,89	0,00
64111	Rémunération principale	0,00	0,00	0,00	0,00	29 476 134,77	0,00	29 476 134,77	0,00	29 476 134,77	0,00
64112	Supplément familial de traitement et ind	0,00	0,00	0,00	0,00	298 296,54	0,00	298 296,54	0,00	298 296,54	0,00
64113	NBI	0,00	0,00	0,00	0,00	449 563,00	0,00	449 563,00	0,00	449 563,00	0,00
64118	Autres indemnités.	0,00	0,00	0,00	0,00	9 101 063,68	0,00	9 101 063,68	0,00	9 101 063,68	0,00
	<b>Sous Total compte 6411</b>	0,00	0,00	0,00	0,00	39 325 057,99	0,00	39 325 057,99	0,00	39 325 057,99	0,00
64121	Rémunération principale	0,00	0,00	0,00	0,00	5 495 889,48	355,91	5 495 889,48	355,91	5 495 533,57	0,00
64128	Autres indemnités	0,00	0,00	0,00	0,00	1 633 192,63	0,00	1 633 192,63	0,00	1 633 192,63	0,00
	<b>Sous Total compte 6412</b>	0,00	0,00	0,00	0,00	7 129 082,11	355,91	7 129 082,11	355,91	7 128 726,20	0,00
64131	Rémunérations	0,00	0,00	0,00	0,00	7 083 042,39	0,00	7 083 042,39	0,00	7 083 042,39	0,00

### III – ÉTATS FINANCIERS

III

#### Balance des comptes

D

Numéro de compte	Libellé du compte	Balance d'entrée		Opérations non budgétaires		Opérations budgétaires		Total		Soldes	
		Débit	Crédit	Débit	Crédit	Débit	Crédit	Débit	Crédit	Débit	Crédit
64132	Supplément familial de traitement et ind	0,00	0,00	0,00	0,00	85 457,57	0,00	85 457,57	0,00	85 457,57	0,00
64138	Primes et autres indemnités	0,00	0,00	0,00	0,00	2 335 454,86	0,00	2 335 454,86	0,00	2 335 454,86	0,00
	<b>Sous Total compte 6413</b>	<b>0,00</b>	<b>0,00</b>	<b>0,00</b>	<b>0,00</b>	<b>9 503 954,82</b>	<b>0,00</b>	<b>9 503 954,82</b>	<b>0,00</b>	<b>9 503 954,82</b>	<b>0,00</b>
6414	Personnel rémunéré à la vacation	0,00	0,00	0,00	0,00	2 234,27	0,00	2 234,27	0,00	2 234,27	0,00
6417	Rémunérations des apprentis	0,00	0,00	0,00	0,00	104 018,41	0,00	104 018,41	0,00	104 018,41	0,00
6419	Remboursements sur rémunérations du pers	0,00	0,00	0,00	0,00	0,00	792 363,64	0,00	792 363,64	0,00	792 363,64
	<b>Sous Total compte 641</b>	<b>0,00</b>	<b>0,00</b>	<b>0,00</b>	<b>0,00</b>	<b>56 064 347,60</b>	<b>792 719,55</b>	<b>56 064 347,60</b>	<b>792 719,55</b>	<b>55 271 628,05</b>	<b>0,00</b>
6451	Cotisations à l'U.R.S.S.A.F.	0,00	0,00	0,00	0,00	8 810 978,75	0,00	8 810 978,75	0,00	8 810 978,75	0,00
6453	Cotisations aux caisses de retraite	0,00	0,00	0,00	0,00	11 572 325,48	0,00	11 572 325,48	0,00	11 572 325,48	0,00
6454	Cotisations aux A.S.S.E.D.I.C	0,00	0,00	0,00	0,00	588 674,99	0,00	588 674,99	0,00	588 674,99	0,00
6456	Versement au F.N.C du supplément familia	0,00	0,00	0,00	0,00	68 266,00	0,00	68 266,00	0,00	68 266,00	0,00
6457	Cotisations sociales liées à l'apprentis	0,00	0,00	0,00	0,00	839,88	0,00	839,88	0,00	839,88	0,00
6458	Cotisations aux autres organismes sociaux	0,00	0,00	0,00	0,00	133 745,10	0,00	133 745,10	0,00	133 745,10	0,00
6459	Remboursements sur charges de Sécurité S	0,00	0,00	0,00	0,00	0,00	58 514,19	0,00	58 514,19	0,00	58 514,19
	<b>Sous Total compte 645</b>	<b>0,00</b>	<b>0,00</b>	<b>0,00</b>	<b>0,00</b>	<b>21 174 830,20</b>	<b>58 514,19</b>	<b>21 174 830,20</b>	<b>58 514,19</b>	<b>21 116 316,01</b>	<b>0,00</b>
6471	Prestations versées pour le compte du F.	0,00	0,00	0,00	0,00	222 167,80	0,00	222 167,80	0,00	222 167,80	0,00
64731	Versées directement	0,00	0,00	0,00	0,00	21 799,01	0,00	21 799,01	0,00	21 799,01	0,00
	<b>Sous Total compte 6473</b>	<b>0,00</b>	<b>0,00</b>	<b>0,00</b>	<b>0,00</b>	<b>21 799,01</b>	<b>0,00</b>	<b>21 799,01</b>	<b>0,00</b>	<b>21 799,01</b>	<b>0,00</b>
6475	Médecine du travail, pharmacie	0,00	0,00	0,00	0,00	17 077,00	0,00	17 077,00	0,00	17 077,00	0,00
6478	Autres charges sociales diverses	0,00	0,00	0,00	0,00	1 058 604,27	0,00	1 058 604,27	0,00	1 058 604,27	0,00
6479	Remboursements sur autres charges social	0,00	0,00	0,00	0,00	0,00	600 843,60	0,00	600 843,60	0,00	600 843,60

### III – ÉTATS FINANCIERS

III

#### Balance des comptes

D

Numéro de compte	Libellé du compte	Balance d'entrée		Opérations non budgétaires		Opérations budgétaires		Total		Soldes	
		Débit	Crédit	Débit	Crédit	Débit	Crédit	Débit	Crédit	Débit	Crédit
	<b>Sous Total compte 647</b>	<b>0,00</b>	<b>0,00</b>	<b>0,00</b>	<b>0,00</b>	<b>1 319 648,08</b>	<b>600 843,60</b>	<b>1 319 648,08</b>	<b>600 843,60</b>	<b>718 804,48</b>	<b>0,00</b>
6488	Autres	0,00	0,00	0,00	0,00	47 621,25	0,00	47 621,25	0,00	47 621,25	0,00
	<b>Sous Total compte 648</b>	<b>0,00</b>	<b>0,00</b>	<b>0,00</b>	<b>0,00</b>	<b>47 621,25</b>	<b>0,00</b>	<b>47 621,25</b>	<b>0,00</b>	<b>47 621,25</b>	<b>0,00</b>
	<b>Sous Total compte 64</b>	<b>0,00</b>	<b>0,00</b>	<b>0,00</b>	<b>0,00</b>	<b>78 606 447,13</b>	<b>1 452 077,34</b>	<b>78 606 447,13</b>	<b>1 452 077,34</b>	<b>77 154 369,79</b>	<b>0,00</b>
65111	Famille et enfance	0,00	0,00	0,00	0,00	216 274,60	225,00	216 274,60	225,00	216 049,60	0,00
6511211	Prestation de compensation du handicap -	0,00	0,00	0,00	0,00	15 071 710,73	1 072 357,88	15 071 710,73	1 072 357,88	13 999 352,85	0,00
6511212	Prestation de compensation du handicap -	0,00	0,00	0,00	0,00	3 728 935,15	269 500,00	3 728 935,15	269 500,00	3 459 435,15	0,00
6511213	Prestation de compensation - Dotation qu	0,00	0,00	0,00	0,00	456 976,86	0,00	456 976,86	0,00	456 976,86	0,00
	<b>Sous Total compte 651121</b>	<b>0,00</b>	<b>0,00</b>	<b>0,00</b>	<b>0,00</b>	<b>19 257 622,74</b>	<b>1 341 857,88</b>	<b>19 257 622,74</b>	<b>1 341 857,88</b>	<b>17 915 764,86</b>	<b>0,00</b>
651122	Allocation compensatrice tierce personne	0,00	0,00	0,00	0,00	1 536 411,64	10 000,00	1 536 411,64	10 000,00	1 526 411,64	0,00
651128	Autres	0,00	0,00	0,00	0,00	623 017,19	0,00	623 017,19	0,00	623 017,19	0,00
	<b>Sous Total compte 65112</b>	<b>0,00</b>	<b>0,00</b>	<b>0,00</b>	<b>0,00</b>	<b>21 417 051,57</b>	<b>1 351 857,88</b>	<b>21 417 051,57</b>	<b>1 351 857,88</b>	<b>20 065 193,69</b>	<b>0,00</b>
6511411	APA	0,00	0,00	0,00	0,00	26 028 951,31	1 400 000,00	26 028 951,31	1 400 000,00	24 628 951,31	0,00
6511412	APA - Dotation qualité	0,00	0,00	0,00	0,00	2 953 652,81	0,00	2 953 652,81	0,00	2 953 652,81	0,00
	<b>Sous Total compte 651141</b>	<b>0,00</b>	<b>0,00</b>	<b>0,00</b>	<b>0,00</b>	<b>28 982 604,12</b>	<b>1 400 000,00</b>	<b>28 982 604,12</b>	<b>1 400 000,00</b>	<b>27 582 604,12</b>	<b>0,00</b>
651142	APA à domicile versée au bénéficiaire	0,00	0,00	0,00	0,00	4 365 180,65	101 312,71	4 365 180,65	101 312,71	4 263 867,94	0,00
651143	APA versée au bénéficiaire en établissement	0,00	0,00	0,00	0,00	282 013,17	35 000,00	282 013,17	35 000,00	247 013,17	0,00
651144	APA versée à l'établissement	0,00	0,00	0,00	0,00	9 409 430,43	201 955,11	9 409 430,43	201 955,11	9 207 475,32	0,00
651148	APA autres	0,00	0,00	0,00	0,00	531 731,19	70 000,00	531 731,19	70 000,00	461 731,19	0,00
	<b>Sous Total compte 65114</b>	<b>0,00</b>	<b>0,00</b>	<b>0,00</b>	<b>0,00</b>	<b>43 570 959,56</b>	<b>1 808 267,82</b>	<b>43 570 959,56</b>	<b>1 808 267,82</b>	<b>41 762 691,74</b>	<b>0,00</b>
	<b>Sous Total compte 6511</b>	<b>0,00</b>	<b>0,00</b>	<b>0,00</b>	<b>0,00</b>	<b>65 204 285,73</b>	<b>3 160 350,70</b>	<b>65 204 285,73</b>	<b>3 160 350,70</b>	<b>62 043 935,03</b>	<b>0,00</b>

### III – ÉTATS FINANCIERS

III

#### Balance des comptes

D

Numéro de compte	Libellé du compte	Balance d'entrée		Opérations non budgétaires		Opérations budgétaires		Total		Soldes	
		Débit	Crédit	Débit	Crédit	Débit	Crédit	Débit	Crédit	Débit	Crédit
65131	Bourses	0,00	0,00	0,00	0,00	320 653,60	36 457,60	320 653,60	36 457,60	284 196,00	0,00
65132	Prix	0,00	0,00	0,00	0,00	22 950,00	0,00	22 950,00	0,00	22 950,00	0,00
65133	Secours d'urgence	0,00	0,00	0,00	0,00	258 937,12	12 496,10	258 937,12	12 496,10	246 441,02	0,00
	<b>Sous Total compte 6513</b>	<b>0,00</b>	<b>0,00</b>	<b>0,00</b>	<b>0,00</b>	<b>602 540,72</b>	<b>48 953,70</b>	<b>602 540,72</b>	<b>48 953,70</b>	<b>553 587,02</b>	<b>0,00</b>
6514	Cotisations, adhésions et autres prestat	0,00	0,00	0,00	0,00	3 390 066,11	406 178,54	3 390 066,11	406 178,54	2 983 887,57	0,00
65171	RSA - Versements pour allocations forfai	0,00	0,00	0,00	0,00	56 588 596,43	4 638 197,32	56 588 596,43	4 638 197,32	51 950 399,11	0,00
65172	RSA - Versements pour allocations forfai	0,00	0,00	0,00	0,00	9 106 216,81	665 986,77	9 106 216,81	665 986,77	8 440 230,04	0,00
	<b>Sous Total compte 6517</b>	<b>0,00</b>	<b>0,00</b>	<b>0,00</b>	<b>0,00</b>	<b>65 694 813,24</b>	<b>5 304 184,09</b>	<b>65 694 813,24</b>	<b>5 304 184,09</b>	<b>60 390 629,15</b>	<b>0,00</b>
65181	Primes, dots	0,00	0,00	0,00	0,00	69 522,96	43 480,00	69 522,96	43 480,00	26 042,96	0,00
	<b>Sous Total compte 6518</b>	<b>0,00</b>	<b>0,00</b>	<b>0,00</b>	<b>0,00</b>	<b>69 522,96</b>	<b>43 480,00</b>	<b>69 522,96</b>	<b>43 480,00</b>	<b>26 042,96</b>	<b>0,00</b>
	<b>Sous Total compte 651</b>	<b>0,00</b>	<b>0,00</b>	<b>0,00</b>	<b>0,00</b>	<b>134 961 228,76</b>	<b>8 963 147,03</b>	<b>134 961 228,76</b>	<b>8 963 147,03</b>	<b>125 998 081,73</b>	<b>0,00</b>
65211	Frais de scolarité	0,00	0,00	0,00	0,00	103 896,19	43 504,74	103 896,19	43 504,74	60 391,45	0,00
65212	Frais périscolaires	0,00	0,00	0,00	0,00	119 598,90	27 517,38	119 598,90	27 517,38	92 081,52	0,00
	<b>Sous Total compte 6521</b>	<b>0,00</b>	<b>0,00</b>	<b>0,00</b>	<b>0,00</b>	<b>223 495,09</b>	<b>71 022,12</b>	<b>223 495,09</b>	<b>71 022,12</b>	<b>152 472,97</b>	<b>0,00</b>
652411	Foyers de l'enfance, centres et hôtels m	0,00	0,00	0,00	0,00	7 328 556,73	240 000,00	7 328 556,73	240 000,00	7 088 556,73	0,00
652412	Maisons d'enfants à caractère social	0,00	0,00	0,00	0,00	42 740 949,99	4 345 000,00	42 740 949,99	4 345 000,00	38 395 949,99	0,00
652413	Lieux de vie et d'accueil	0,00	0,00	0,00	0,00	8 099 311,39	874 000,00	8 099 311,39	874 000,00	7 225 311,39	0,00
652414	Foyers de jeunes travailleurs	0,00	0,00	0,00	0,00	2 104,80	0,00	2 104,80	0,00	2 104,80	0,00
652416	Services d'aide éducative en milieu ouve	0,00	0,00	0,00	0,00	2 929 660,05	50 774,98	2 929 660,05	50 774,98	2 878 885,07	0,00
652418	Autres	0,00	0,00	0,00	0,00	3 502 161,58	197 330,00	3 502 161,58	197 330,00	3 304 831,58	0,00
	<b>Sous Total compte 65241</b>	<b>0,00</b>	<b>0,00</b>	<b>0,00</b>	<b>0,00</b>	<b>64 602 744,54</b>	<b>5 707 104,98</b>	<b>64 602 744,54</b>	<b>5 707 104,98</b>	<b>58 895 639,56</b>	<b>0,00</b>

### III – ÉTATS FINANCIERS

III

#### Balance des comptes

D

Numéro de compte	Libellé du compte	Balance d'entrée		Opérations non budgétaires		Opérations budgétaires		Total		Soldes	
		Débit	Crédit	Débit	Crédit	Débit	Crédit	Débit	Crédit	Débit	Crédit
65242	Frais de séjour en établissements et ser	0,00	0,00	0,00	0,00	43 924 556,39	3 704 649,16	43 924 556,39	3 704 649,16	40 219 907,23	0,00
65243	Frais de séjour en établissements pour p	0,00	0,00	0,00	0,00	25 396 077,73	3 020 636,09	25 396 077,73	3 020 636,09	22 375 441,64	0,00
	<b>Sous Total compte 6524</b>	<b>0,00</b>	<b>0,00</b>	<b>0,00</b>	<b>0,00</b>	<b>133 923 378,66</b>	<b>12 432 390,23</b>	<b>133 923 378,66</b>	<b>12 432 390,23</b>	<b>121 490 988,43</b>	<b>0,00</b>
6526	Prévention spécialisée	0,00	0,00	0,00	0,00	425 833,31	175 833,31	425 833,31	175 833,31	250 000,00	0,00
	<b>Sous Total compte 652</b>	<b>0,00</b>	<b>0,00</b>	<b>0,00</b>	<b>0,00</b>	<b>134 572 707,06</b>	<b>12 679 245,66</b>	<b>134 572 707,06</b>	<b>12 679 245,66</b>	<b>121 893 461,40</b>	<b>0,00</b>
65311	Indemnités de fonction	0,00	0,00	0,00	0,00	1 276 825,62	0,00	1 276 825,62	0,00	1 276 825,62	0,00
65312	Frais de mission et de déplacement	0,00	0,00	0,00	0,00	30 136,67	0,00	30 136,67	0,00	30 136,67	0,00
65313	Cotisations de retraite	0,00	0,00	0,00	0,00	152 856,09	0,00	152 856,09	0,00	152 856,09	0,00
65314	Cotisations de sécurité sociale - part p	0,00	0,00	0,00	0,00	390 003,59	0,00	390 003,59	0,00	390 003,59	0,00
65315	Formation	0,00	0,00	0,00	0,00	1 600,00	0,00	1 600,00	0,00	1 600,00	0,00
653172	Cotisations au fonds de financement de l	0,00	0,00	0,00	0,00	971,77	0,00	971,77	0,00	971,77	0,00
	<b>Sous Total compte 65317</b>	<b>0,00</b>	<b>0,00</b>	<b>0,00</b>	<b>0,00</b>	<b>971,77</b>	<b>0,00</b>	<b>971,77</b>	<b>0,00</b>	<b>971,77</b>	<b>0,00</b>
	<b>Sous Total compte 6531</b>	<b>0,00</b>	<b>0,00</b>	<b>0,00</b>	<b>0,00</b>	<b>1 852 393,74</b>	<b>0,00</b>	<b>1 852 393,74</b>	<b>0,00</b>	<b>1 852 393,74</b>	<b>0,00</b>
	<b>Sous Total compte 653</b>	<b>0,00</b>	<b>0,00</b>	<b>0,00</b>	<b>0,00</b>	<b>1 852 393,74</b>	<b>0,00</b>	<b>1 852 393,74</b>	<b>0,00</b>	<b>1 852 393,74</b>	<b>0,00</b>
6541	Créances admises en non-valeur	0,00	0,00	0,00	0,00	15 859,78	0,00	15 859,78	0,00	15 859,78	0,00
6542	Créances éteintes	0,00	0,00	0,00	0,00	26 551,56	0,00	26 551,56	0,00	26 551,56	0,00
	<b>Sous Total compte 654</b>	<b>0,00</b>	<b>0,00</b>	<b>0,00</b>	<b>0,00</b>	<b>42 411,34</b>	<b>0,00</b>	<b>42 411,34</b>	<b>0,00</b>	<b>42 411,34</b>	<b>0,00</b>
655111	Établissements publics	0,00	0,00	0,00	0,00	5 243 194,01	297 836,00	5 243 194,01	297 836,00	4 945 358,01	0,00
655112	Établissements privés	0,00	0,00	0,00	0,00	1 955 727,62	0,00	1 955 727,62	0,00	1 955 727,62	0,00
	<b>Sous Total compte 65511</b>	<b>0,00</b>	<b>0,00</b>	<b>0,00</b>	<b>0,00</b>	<b>7 198 921,63</b>	<b>297 836,00</b>	<b>7 198 921,63</b>	<b>297 836,00</b>	<b>6 901 085,63</b>	<b>0,00</b>
	<b>Sous Total compte 6551</b>	<b>0,00</b>	<b>0,00</b>	<b>0,00</b>	<b>0,00</b>	<b>7 198 921,63</b>	<b>297 836,00</b>	<b>7 198 921,63</b>	<b>297 836,00</b>	<b>6 901 085,63</b>	<b>0,00</b>
6553	Service d'incendie	0,00	0,00	0,00	0,00	18 212 035,00	0,00	18 212 035,00	0,00	18 212 035,00	0,00

### III – ÉTATS FINANCIERS

III

#### Balance des comptes

D

Numéro de compte	Libellé du compte	Balance d'entrée		Opérations non budgétaires		Opérations budgétaires		Total		Soldes	
		Débit	Crédit	Débit	Crédit	Débit	Crédit	Débit	Crédit	Débit	Crédit
65568	Autres contributions	0,00	0,00	0,00	0,00	382 840,86	21 654,00	382 840,86	21 654,00	361 186,86	0,00
	<b>Sous Total compte 6556</b>	<b>0,00</b>	<b>0,00</b>	<b>0,00</b>	<b>0,00</b>	<b>382 840,86</b>	<b>21 654,00</b>	<b>382 840,86</b>	<b>21 654,00</b>	<b>361 186,86</b>	<b>0,00</b>
6558	Autres contributions obligatoires	0,00	0,00	0,00	0,00	536 046,26	0,00	536 046,26	0,00	536 046,26	0,00
	<b>Sous Total compte 655</b>	<b>0,00</b>	<b>0,00</b>	<b>0,00</b>	<b>0,00</b>	<b>26 329 843,75</b>	<b>319 490,00</b>	<b>26 329 843,75</b>	<b>319 490,00</b>	<b>26 010 353,75</b>	<b>0,00</b>
6561	Organismes de regroupement	0,00	0,00	0,00	0,00	1 591 686,99	156 443,47	1 591 686,99	156 443,47	1 435 243,52	0,00
65671	Contrat d'accompagnement dans l'emploi	0,00	0,00	0,00	0,00	936 298,19	21 146,26	936 298,19	21 146,26	915 151,93	0,00
	<b>Sous Total compte 6567</b>	<b>0,00</b>	<b>0,00</b>	<b>0,00</b>	<b>0,00</b>	<b>936 298,19</b>	<b>21 146,26</b>	<b>936 298,19</b>	<b>21 146,26</b>	<b>915 151,93</b>	<b>0,00</b>
6568	Autres participations	0,00	0,00	0,00	0,00	5 051 298,65	476 621,65	5 051 298,65	476 621,65	4 574 677,00	0,00
	<b>Sous Total compte 656</b>	<b>0,00</b>	<b>0,00</b>	<b>0,00</b>	<b>0,00</b>	<b>7 579 283,83</b>	<b>654 211,38</b>	<b>7 579 283,83</b>	<b>654 211,38</b>	<b>6 925 072,45</b>	<b>0,00</b>
65731	État	0,00	0,00	0,00	0,00	13 000,00	0,00	13 000,00	0,00	13 000,00	0,00
65733	Départements	0,00	0,00	0,00	0,00	15 351,09	0,00	15 351,09	0,00	15 351,09	0,00
657348	Autres communes	0,00	0,00	0,00	0,00	236 457,73	37 530,00	236 457,73	37 530,00	198 927,73	0,00
	<b>Sous Total compte 65734</b>	<b>0,00</b>	<b>0,00</b>	<b>0,00</b>	<b>0,00</b>	<b>236 457,73</b>	<b>37 530,00</b>	<b>236 457,73</b>	<b>37 530,00</b>	<b>198 927,73</b>	<b>0,00</b>
657358	Autres groupements	0,00	0,00	0,00	0,00	393 451,07	0,00	393 451,07	0,00	393 451,07	0,00
	<b>Sous Total compte 65735</b>	<b>0,00</b>	<b>0,00</b>	<b>0,00</b>	<b>0,00</b>	<b>393 451,07</b>	<b>0,00</b>	<b>393 451,07</b>	<b>0,00</b>	<b>393 451,07</b>	<b>0,00</b>
657363	CCAS/CIAS	0,00	0,00	0,00	0,00	1 219,59	0,00	1 219,59	0,00	1 219,59	0,00
	<b>Sous Total compte 65736</b>	<b>0,00</b>	<b>0,00</b>	<b>0,00</b>	<b>0,00</b>	<b>1 219,59</b>	<b>0,00</b>	<b>1 219,59</b>	<b>0,00</b>	<b>1 219,59</b>	<b>0,00</b>
657381	Autres établissements publics locaux	0,00	0,00	0,00	0,00	1 339 599,50	66 533,20	1 339 599,50	66 533,20	1 273 066,30	0,00
657382	Organismes publics divers	0,00	0,00	0,00	0,00	191 573,67	71 032,00	191 573,67	71 032,00	120 541,67	0,00
	<b>Sous Total compte 65738</b>	<b>0,00</b>	<b>0,00</b>	<b>0,00</b>	<b>0,00</b>	<b>1 531 173,17</b>	<b>137 565,20</b>	<b>1 531 173,17</b>	<b>137 565,20</b>	<b>1 393 607,97</b>	<b>0,00</b>
	<b>Sous Total compte 6573</b>	<b>0,00</b>	<b>0,00</b>	<b>0,00</b>	<b>0,00</b>	<b>2 190 652,65</b>	<b>175 095,20</b>	<b>2 190 652,65</b>	<b>175 095,20</b>	<b>2 015 557,45</b>	<b>0,00</b>
65741	Ménages	0,00	0,00	0,00	0,00	908 198,06	746,32	908 198,06	746,32	907 451,74	0,00

### III – ÉTATS FINANCIERS

III

#### Balance des comptes

D

Numéro de compte	Libellé du compte	Balance d'entrée		Opérations non budgétaires		Opérations budgétaires		Total		Soldes	
		Débit	Crédit	Débit	Crédit	Débit	Crédit	Débit	Crédit	Débit	Crédit
65742	Entreprises	0,00	0,00	0,00	0,00	127 450,00	21 600,00	127 450,00	21 600,00	105 850,00	0,00
65748	Autres personnes de droit privé	0,00	0,00	0,00	0,00	6 929 476,94	40 000,00	6 929 476,94	40 000,00	6 889 476,94	0,00
	<b>Sous Total compte 6574</b>	<b>0,00</b>	<b>0,00</b>	<b>0,00</b>	<b>0,00</b>	<b>7 965 125,00</b>	<b>62 346,32</b>	<b>7 965 125,00</b>	<b>62 346,32</b>	<b>7 902 778,68</b>	<b>0,00</b>
	<b>Sous Total compte 657</b>	<b>0,00</b>	<b>0,00</b>	<b>0,00</b>	<b>0,00</b>	<b>10 155 777,65</b>	<b>237 441,52</b>	<b>10 155 777,65</b>	<b>237 441,52</b>	<b>9 918 336,13</b>	<b>0,00</b>
65818	Autres	0,00	0,00	0,00	0,00	12 000,00	0,00	12 000,00	0,00	12 000,00	0,00
	<b>Sous Total compte 6581</b>	<b>0,00</b>	<b>0,00</b>	<b>0,00</b>	<b>0,00</b>	<b>12 000,00</b>	<b>0,00</b>	<b>12 000,00</b>	<b>0,00</b>	<b>12 000,00</b>	<b>0,00</b>
6584	Amendes fiscales et pénales	0,00	0,00	0,00	0,00	2 490,00	0,00	2 490,00	0,00	2 490,00	0,00
65861	Frais de personnel	0,00	0,00	0,00	0,00	355 091,59	0,00	355 091,59	0,00	355 091,59	0,00
65862	Matériel, équipement et fournitures	0,00	0,00	0,00	0,00	9 587,30	0,00	9 587,30	0,00	9 587,30	0,00
	<b>Sous Total compte 6586</b>	<b>0,00</b>	<b>0,00</b>	<b>0,00</b>	<b>0,00</b>	<b>364 678,89</b>	<b>0,00</b>	<b>364 678,89</b>	<b>0,00</b>	<b>364 678,89</b>	<b>0,00</b>
65888	Autres	0,00	0,00	0,00	0,00	384 657,54	70 000,94	384 657,54	70 000,94	314 656,60	0,00
	<b>Sous Total compte 6588</b>	<b>0,00</b>	<b>0,00</b>	<b>0,00</b>	<b>0,00</b>	<b>384 657,54</b>	<b>70 000,94</b>	<b>384 657,54</b>	<b>70 000,94</b>	<b>314 656,60</b>	<b>0,00</b>
	<b>Sous Total compte 658</b>	<b>0,00</b>	<b>0,00</b>	<b>0,00</b>	<b>0,00</b>	<b>763 826,43</b>	<b>70 000,94</b>	<b>763 826,43</b>	<b>70 000,94</b>	<b>693 825,49</b>	<b>0,00</b>
	<b>Sous Total compte 65</b>	<b>0,00</b>	<b>0,00</b>	<b>0,00</b>	<b>0,00</b>	<b>316 257 472,56</b>	<b>22 923 536,53</b>	<b>316 257 472,56</b>	<b>22 923 536,53</b>	<b>293 333 936,03</b>	<b>0,00</b>
66111	Intérêts réglés à l'échéance	0,00	0,00	0,00	0,00	4 211 590,92	0,00	4 211 590,92	0,00	4 211 590,92	0,00
66112	Intérêts - rattachement des ICNE	0,00	0,00	0,00	0,00	2 265 861,00	1 728 227,00	2 265 861,00	1 728 227,00	537 634,00	0,00
	<b>Sous Total compte 6611</b>	<b>0,00</b>	<b>0,00</b>	<b>0,00</b>	<b>0,00</b>	<b>6 477 451,92</b>	<b>1 728 227,00</b>	<b>6 477 451,92</b>	<b>1 728 227,00</b>	<b>4 749 224,92</b>	<b>0,00</b>
	<b>Sous Total compte 661</b>	<b>0,00</b>	<b>0,00</b>	<b>0,00</b>	<b>0,00</b>	<b>6 477 451,92</b>	<b>1 728 227,00</b>	<b>6 477 451,92</b>	<b>1 728 227,00</b>	<b>4 749 224,92</b>	<b>0,00</b>
	<b>Sous Total compte 66</b>	<b>0,00</b>	<b>0,00</b>	<b>0,00</b>	<b>0,00</b>	<b>6 477 451,92</b>	<b>1 728 227,00</b>	<b>6 477 451,92</b>	<b>1 728 227,00</b>	<b>4 749 224,92</b>	<b>0,00</b>
673	Titres annulés (sur exercices antérieurs)	0,00	0,00	0,00	0,00	42 537,71	0,00	42 537,71	0,00	42 537,71	0,00
675	Valeurs comptables des immobilisations c	0,00	0,00	0,00	0,00	339 076,43	0,00	339 076,43	0,00	339 076,43	0,00
6761	Différences sur réalisations (positives)	0,00	0,00	0,00	0,00	0,58	0,00	0,58	0,00	0,58	0,00

### III – ÉTATS FINANCIERS

III

#### Balance des comptes

D

Numéro de compte	Libellé du compte	Balance d'entrée		Opérations non budgétaires		Opérations budgétaires		Total		Soldes	
		Débit	Crédit	Débit	Crédit	Débit	Crédit	Débit	Crédit	Débit	Crédit
	<b>Sous Total compte 676</b>	0,00	0,00	0,00	0,00	0,58	0,00	0,58	0,00	0,58	0,00
	<b>Sous Total compte 67</b>	0,00	0,00	0,00	0,00	381 614,72	0,00	381 614,72	0,00	381 614,72	0,00
6811	Dotations aux amortissements des immobil	0,00	0,00	0,00	0,00	23 015 680,58	0,00	23 015 680,58	0,00	23 015 680,58	0,00
6815	Dotations aux provisions pour risques et	0,00	0,00	0,00	0,00	291 050,00	0,00	291 050,00	0,00	291 050,00	0,00
6817	Dotations aux dépréciations des actifs c	0,00	0,00	0,00	0,00	360 000,00	0,00	360 000,00	0,00	360 000,00	0,00
	<b>Sous Total compte 681</b>	0,00	0,00	0,00	0,00	23 666 730,58	0,00	23 666 730,58	0,00	23 666 730,58	0,00
	<b>Sous Total compte 68</b>	0,00	0,00	0,00	0,00	23 666 730,58	0,00	23 666 730,58	0,00	23 666 730,58	0,00
	<b>Total classe 6</b>	0,00	0,00	0,00	0,00	442 177 404,93	27 573 942,80	442 177 404,93	27 573 942,80	416 055 183,56	1 451 721,43
70323	Redevance d'occupation du domaine public	0,00	0,00	0,00	0,00	4,79	540 704,79	4,79	540 704,79	0,00	540 700,00
	<b>Sous Total compte 7032</b>	0,00	0,00	0,00	0,00	4,79	540 704,79	4,79	540 704,79	0,00	540 700,00
7037	Contribution pour dégradation des voies	0,00	0,00	0,00	0,00	0,00	22 881,05	0,00	22 881,05	0,00	22 881,05
70388	Autres redevances et recettes diverses	0,00	0,00	0,00	0,00	0,00	135 530,73	0,00	135 530,73	0,00	135 530,73
	<b>Sous Total compte 7038</b>	0,00	0,00	0,00	0,00	0,00	135 530,73	0,00	135 530,73	0,00	135 530,73
	<b>Sous Total compte 703</b>	0,00	0,00	0,00	0,00	4,79	699 116,57	4,79	699 116,57	0,00	699 111,78
705	Études	0,00	0,00	0,00	0,00	0,00	250 000,00	0,00	250 000,00	0,00	250 000,00
7062	Redevances et droits des services à cara	0,00	0,00	0,00	0,00	329,20	4 649,47	329,20	4 649,47	0,00	4 320,27
70641	Taxes d'analyse	0,00	0,00	0,00	0,00	0,00	38 358,01	0,00	38 358,01	0,00	38 358,01
	<b>Sous Total compte 7064</b>	0,00	0,00	0,00	0,00	0,00	38 358,01	0,00	38 358,01	0,00	38 358,01
	<b>Sous Total compte 706</b>	0,00	0,00	0,00	0,00	329,20	43 007,48	329,20	43 007,48	0,00	42 678,28
70848	aux autres organismes	0,00	0,00	0,00	0,00	0,00	58,49	0,00	58,49	0,00	58,49
	<b>Sous Total compte 7084</b>	0,00	0,00	0,00	0,00	0,00	58,49	0,00	58,49	0,00	58,49

### III – ÉTATS FINANCIERS

III

#### Balance des comptes

D

Numéro de compte	Libellé du compte	Balance d'entrée		Opérations non budgétaires		Opérations budgétaires		Total		Soldes	
		Débit	Crédit	Débit	Crédit	Débit	Crédit	Débit	Crédit	Débit	Crédit
7088	Autres produits d'activités annexes (abo)	0,00	0,00	0,00	0,00	0,00	1 180,00	0,00	1 180,00	0,00	1 180,00
	<b>Sous Total compte 708</b>	<b>0,00</b>	<b>0,00</b>	<b>0,00</b>	<b>0,00</b>	<b>0,00</b>	<b>1 238,49</b>	<b>0,00</b>	<b>1 238,49</b>	<b>0,00</b>	<b>1 238,49</b>
	<b>Sous Total compte 70</b>	<b>0,00</b>	<b>0,00</b>	<b>0,00</b>	<b>0,00</b>	<b>333,99</b>	<b>993 362,54</b>	<b>333,99</b>	<b>993 362,54</b>	<b>0,00</b>	<b>993 028,55</b>
73114	Imposition forfaitaire sur les entreprises	0,00	0,00	0,00	0,00	0,00	1 617 270,00	0,00	1 617 270,00	0,00	1 617 270,00
	<b>Sous Total compte 7311</b>	<b>0,00</b>	<b>0,00</b>	<b>0,00</b>	<b>0,00</b>	<b>0,00</b>	<b>1 617 270,00</b>	<b>0,00</b>	<b>1 617 270,00</b>	<b>0,00</b>	<b>1 617 270,00</b>
73121	Taxe départementale de publicité foncière	0,00	0,00	0,00	0,00	0,00	45 211 119,00	0,00	45 211 119,00	0,00	45 211 119,00
73122	Taxe départementale additionnelle à cert	0,00	0,00	0,00	0,00	868,00	321 406,00	868,00	321 406,00	0,00	320 538,00
	<b>Sous Total compte 7312</b>	<b>0,00</b>	<b>0,00</b>	<b>0,00</b>	<b>0,00</b>	<b>868,00</b>	<b>45 532 525,00</b>	<b>868,00</b>	<b>45 532 525,00</b>	<b>0,00</b>	<b>45 531 657,00</b>
73131	Taxe d'aménagement - part départementale	0,00	0,00	0,00	0,00	0,00	917 145,55	0,00	917 145,55	0,00	917 145,55
	<b>Sous Total compte 7313</b>	<b>0,00</b>	<b>0,00</b>	<b>0,00</b>	<b>0,00</b>	<b>0,00</b>	<b>917 145,55</b>	<b>0,00</b>	<b>917 145,55</b>	<b>0,00</b>	<b>917 145,55</b>
73141	Accise sur l'électricité	0,00	0,00	0,00	0,00	256 127,75	4 983 311,75	256 127,75	4 983 311,75	0,00	4 727 184,00
731421	TICPE - LRL	0,00	0,00	0,00	0,00	4 782 491,26	35 458 527,73	4 782 491,26	35 458 527,73	0,00	30 676 036,47
	<b>Sous Total compte 73142</b>	<b>0,00</b>	<b>0,00</b>	<b>0,00</b>	<b>0,00</b>	<b>4 782 491,26</b>	<b>35 458 527,73</b>	<b>4 782 491,26</b>	<b>35 458 527,73</b>	<b>0,00</b>	<b>30 676 036,47</b>
	<b>Sous Total compte 7314</b>	<b>0,00</b>	<b>0,00</b>	<b>0,00</b>	<b>0,00</b>	<b>5 038 619,01</b>	<b>40 441 839,48</b>	<b>5 038 619,01</b>	<b>40 441 839,48</b>	<b>0,00</b>	<b>35 403 220,47</b>
73158	Autres taxes liées aux transports, aux v	0,00	0,00	0,00	0,00	0,00	350 623,00	0,00	350 623,00	0,00	350 623,00
	<b>Sous Total compte 7315</b>	<b>0,00</b>	<b>0,00</b>	<b>0,00</b>	<b>0,00</b>	<b>0,00</b>	<b>350 623,00</b>	<b>0,00</b>	<b>350 623,00</b>	<b>0,00</b>	<b>350 623,00</b>
73171	Taxe sur les conventions d'assurance	0,00	0,00	0,00	0,00	3 287 494,89	59 527 808,58	3 287 494,89	59 527 808,58	0,00	56 240 313,69
	<b>Sous Total compte 7317</b>	<b>0,00</b>	<b>0,00</b>	<b>0,00</b>	<b>0,00</b>	<b>3 287 494,89</b>	<b>59 527 808,58</b>	<b>3 287 494,89</b>	<b>59 527 808,58</b>	<b>0,00</b>	<b>56 240 313,69</b>
	<b>Sous Total compte 731</b>	<b>0,00</b>	<b>0,00</b>	<b>0,00</b>	<b>0,00</b>	<b>8 326 981,90</b>	<b>148 387 211,61</b>	<b>8 326 981,90</b>	<b>148 387 211,61</b>	<b>0,00</b>	<b>140 060 229,71</b>
73214	Attribution de compensation CVAE - Dépar	0,00	0,00	0,00	0,00	0,00	1 600 485,00	0,00	1 600 485,00	0,00	1 600 485,00
	<b>Sous Total compte 7321</b>	<b>0,00</b>	<b>0,00</b>	<b>0,00</b>	<b>0,00</b>	<b>0,00</b>	<b>1 600 485,00</b>	<b>0,00</b>	<b>1 600 485,00</b>	<b>0,00</b>	<b>1 600 485,00</b>

### III – ÉTATS FINANCIERS

III

#### Balance des comptes

D

Numéro de compte	Libellé du compte	Balance d'entrée		Opérations non budgétaires		Opérations budgétaires		Total		Soldes	
		Débit	Crédit	Débit	Crédit	Débit	Crédit	Débit	Crédit	Débit	Crédit
73221	FNGIR	0,00	0,00	0,00	0,00	0,00	7 035 716,00	0,00	7 035 716,00	0,00	7 035 716,00
732251	Attribution au titre du fonds national	0,00	0,00	0,00	0,00	0,00	10 549 608,00	0,00	10 549 608,00	0,00	10 549 608,00
	<b>Sous Total compte 73225</b>	<b>0,00</b>	<b>0,00</b>	<b>0,00</b>	<b>0,00</b>	<b>0,00</b>	<b>10 549 608,00</b>	<b>0,00</b>	<b>10 549 608,00</b>	<b>0,00</b>	<b>10 549 608,00</b>
	<b>Sous Total compte 7322</b>	<b>0,00</b>	<b>0,00</b>	<b>0,00</b>	<b>0,00</b>	<b>0,00</b>	<b>17 585 324,00</b>	<b>0,00</b>	<b>17 585 324,00</b>	<b>0,00</b>	<b>17 585 324,00</b>
7324	Frais de gestion de la taxe foncière sur	0,00	0,00	0,00	0,00	0,00	9 399 136,00	0,00	9 399 136,00	0,00	9 399 136,00
	<b>Sous Total compte 732</b>	<b>0,00</b>	<b>0,00</b>	<b>0,00</b>	<b>0,00</b>	<b>0,00</b>	<b>28 584 945,00</b>	<b>0,00</b>	<b>28 584 945,00</b>	<b>0,00</b>	<b>28 584 945,00</b>
7351	Fraction compensatoire de la TFPB et de	0,00	0,00	0,00	0,00	0,00	111 282 777,50	0,00	111 282 777,50	0,00	111 282 777,50
7352	Fraction compensatoire de la CVAE	0,00	0,00	0,00	0,00	0,00	16 957 613,00	0,00	16 957 613,00	0,00	16 957 613,00
7358	Autres	0,00	0,00	0,00	0,00	0,00	2 738 203,00	0,00	2 738 203,00	0,00	2 738 203,00
	<b>Sous Total compte 735</b>	<b>0,00</b>	<b>0,00</b>	<b>0,00</b>	<b>0,00</b>	<b>0,00</b>	<b>130 978 593,50</b>	<b>0,00</b>	<b>130 978 593,50</b>	<b>0,00</b>	<b>130 978 593,50</b>
7392251	Prélèvements au titre du fonds national	0,00	0,00	0,00	0,00	2 215 600,50	0,00	2 215 600,50	0,00	2 215 600,50	0,00
	<b>Sous Total compte 739225</b>	<b>0,00</b>	<b>0,00</b>	<b>0,00</b>	<b>0,00</b>	<b>2 215 600,50</b>	<b>0,00</b>	<b>2 215 600,50</b>	<b>0,00</b>	<b>2 215 600,50</b>	<b>0,00</b>
	<b>Sous Total compte 73922</b>	<b>0,00</b>	<b>0,00</b>	<b>0,00</b>	<b>0,00</b>	<b>2 215 600,50</b>	<b>0,00</b>	<b>2 215 600,50</b>	<b>0,00</b>	<b>2 215 600,50</b>	<b>0,00</b>
	<b>Sous Total compte 7392</b>	<b>0,00</b>	<b>0,00</b>	<b>0,00</b>	<b>0,00</b>	<b>2 215 600,50</b>	<b>0,00</b>	<b>2 215 600,50</b>	<b>0,00</b>	<b>2 215 600,50</b>	<b>0,00</b>
7398	Reversements, restitutions et prélèvements	0,00	0,00	0,00	0,00	97 612,68	0,00	97 612,68	0,00	97 612,68	0,00
	<b>Sous Total compte 739</b>	<b>0,00</b>	<b>0,00</b>	<b>0,00</b>	<b>0,00</b>	<b>2 313 213,18</b>	<b>0,00</b>	<b>2 313 213,18</b>	<b>0,00</b>	<b>2 313 213,18</b>	<b>0,00</b>
	<b>Sous Total compte 73</b>	<b>0,00</b>	<b>0,00</b>	<b>0,00</b>	<b>0,00</b>	<b>10 640 195,08</b>	<b>307 950 750,11</b>	<b>10 640 195,08</b>	<b>307 950 750,11</b>	<b>0,00</b>	<b>297 310 555,03</b>
74121	Dotations forfaitaires des départements	0,00	0,00	0,00	0,00	0,00	27 558 780,00	0,00	27 558 780,00	0,00	27 558 780,00
741221	Dotations de fonctionnement minimale des	0,00	0,00	0,00	0,00	0,00	9 766 287,00	0,00	9 766 287,00	0,00	9 766 287,00
741223	Dotations de compensation des départements	0,00	0,00	0,00	0,00	0,00	13 659 428,00	0,00	13 659 428,00	0,00	13 659 428,00
	<b>Sous Total compte 74122</b>	<b>0,00</b>	<b>0,00</b>	<b>0,00</b>	<b>0,00</b>	<b>0,00</b>	<b>23 425 715,00</b>	<b>0,00</b>	<b>23 425 715,00</b>	<b>0,00</b>	<b>23 425 715,00</b>

<b>III – ÉTATS FINANCIERS</b>	<b>III</b>
<b>Balance des comptes</b>	<b>D</b>

Numéro de compte	Libellé du compte	Balance d'entrée		Opérations non budgétaires		Opérations budgétaires		Total		Soldes	
		Débit	Crédit	Débit	Crédit	Débit	Crédit	Débit	Crédit	Débit	Crédit
	<b>Sous Total compte 7412</b>	0,00	0,00	0,00	0,00	0,00	50 984 495,00	0,00	50 984 495,00	0,00	50 984 495,00
	<b>Sous Total compte 741</b>	0,00	0,00	0,00	0,00	0,00	50 984 495,00	0,00	50 984 495,00	0,00	50 984 495,00
744	FCTVA	0,00	0,00	0,00	0,00	0,00	233 474,16	0,00	233 474,16	0,00	233 474,16
74621	DGD	0,00	0,00	0,00	0,00	0,00	2 081 745,00	0,00	2 081 745,00	0,00	2 081 745,00
	<b>Sous Total compte 7462</b>	0,00	0,00	0,00	0,00	0,00	2 081 745,00	0,00	2 081 745,00	0,00	2 081 745,00
	<b>Sous Total compte 746</b>	0,00	0,00	0,00	0,00	0,00	2 081 745,00	0,00	2 081 745,00	0,00	2 081 745,00
74718	Autres	0,00	0,00	0,00	0,00	0,00	2 791 528,96	0,00	2 791 528,96	0,00	2 791 528,96
	<b>Sous Total compte 7471</b>	0,00	0,00	0,00	0,00	0,00	2 791 528,96	0,00	2 791 528,96	0,00	2 791 528,96
7472	Régions	0,00	0,00	0,00	0,00	0,00	36 468,00	0,00	36 468,00	0,00	36 468,00
7473	Départements	0,00	0,00	0,00	0,00	0,00	295 611,15	0,00	295 611,15	0,00	295 611,15
74748	Autres communes	0,00	0,00	0,00	0,00	0,00	39 355,49	0,00	39 355,49	0,00	39 355,49
	<b>Sous Total compte 7474</b>	0,00	0,00	0,00	0,00	0,00	39 355,49	0,00	39 355,49	0,00	39 355,49
74758	Autres groupements	0,00	0,00	0,00	0,00	12 024,10	297 523,98	12 024,10	297 523,98	0,00	285 499,88
	<b>Sous Total compte 7475</b>	0,00	0,00	0,00	0,00	12 024,10	297 523,98	12 024,10	297 523,98	0,00	285 499,88
74771	Fonds social européen	0,00	0,00	0,00	0,00	0,00	1 664 784,58	0,00	1 664 784,58	0,00	1 664 784,58
	<b>Sous Total compte 7477</b>	0,00	0,00	0,00	0,00	0,00	1 664 784,58	0,00	1 664 784,58	0,00	1 664 784,58
747811	Dotations versées au titre de l'APA	0,00	0,00	0,00	0,00	0,00	22 710 993,20	0,00	22 710 993,20	0,00	22 710 993,20
747812	Dotations versées au titre de la PCH	0,00	0,00	0,00	0,00	0,00	6 132 881,24	0,00	6 132 881,24	0,00	6 132 881,24
747813	Dotations versées au titre des MDPH	0,00	0,00	0,00	0,00	0,00	583 017,19	0,00	583 017,19	0,00	583 017,19
7478141	Part autonomie	0,00	0,00	0,00	0,00	0,00	199 268,42	0,00	199 268,42	0,00	199 268,42
7478142	Part prévention	0,00	0,00	0,00	0,00	0,00	950 597,02	0,00	950 597,02	0,00	950 597,02
	<b>Sous Total compte 747814</b>	0,00	0,00	0,00	0,00	0,00	1 149 865,44	0,00	1 149 865,44	0,00	1 149 865,44

<b>III – ÉTATS FINANCIERS</b>	<b>III</b>
<b>Balance des comptes</b>	<b>D</b>

Numéro de compte	Libellé du compte	Balance d'entrée		Opérations non budgétaires		Opérations budgétaires		Total		Soldes	
		Débit	Crédit	Débit	Crédit	Débit	Crédit	Débit	Crédit	Débit	Crédit
747818	Autres	0,00	0,00	0,00	0,00	0,00	5 684 099,08	0,00	5 684 099,08	0,00	5 684 099,08
	<b>Sous Total compte 74781</b>	<b>0,00</b>	<b>0,00</b>	<b>0,00</b>	<b>0,00</b>	<b>0,00</b>	<b>36 260 856,15</b>	<b>0,00</b>	<b>36 260 856,15</b>	<b>0,00</b>	<b>36 260 856,15</b>
7478218	Autres groupements de collectivités et c	0,00	0,00	0,00	0,00	0,00	64 530,00	0,00	64 530,00	0,00	64 530,00
	<b>Sous Total compte 747821</b>	<b>0,00</b>	<b>0,00</b>	<b>0,00</b>	<b>0,00</b>	<b>0,00</b>	<b>64 530,00</b>	<b>0,00</b>	<b>64 530,00</b>	<b>0,00</b>	<b>64 530,00</b>
7478222	Caisses d'allocations familiales	0,00	0,00	0,00	0,00	0,00	15 000,00	0,00	15 000,00	0,00	15 000,00
7478228	Autres personnes privées	0,00	0,00	0,00	0,00	0,00	351 587,00	0,00	351 587,00	0,00	351 587,00
	<b>Sous Total compte 747822</b>	<b>0,00</b>	<b>0,00</b>	<b>0,00</b>	<b>0,00</b>	<b>0,00</b>	<b>366 587,00</b>	<b>0,00</b>	<b>366 587,00</b>	<b>0,00</b>	<b>366 587,00</b>
	<b>Sous Total compte 74782</b>	<b>0,00</b>	<b>0,00</b>	<b>0,00</b>	<b>0,00</b>	<b>0,00</b>	<b>431 117,00</b>	<b>0,00</b>	<b>431 117,00</b>	<b>0,00</b>	<b>431 117,00</b>
74783	Fonds de mobilisation départemental pour	0,00	0,00	0,00	0,00	0,00	2 917 409,20	0,00	2 917 409,20	0,00	2 917 409,20
747888	Autres	0,00	0,00	0,00	0,00	27 332,96	362 679,28	27 332,96	362 679,28	0,00	335 346,32
	<b>Sous Total compte 74788</b>	<b>0,00</b>	<b>0,00</b>	<b>0,00</b>	<b>0,00</b>	<b>27 332,96</b>	<b>362 679,28</b>	<b>27 332,96</b>	<b>362 679,28</b>	<b>0,00</b>	<b>335 346,32</b>
	<b>Sous Total compte 7478</b>	<b>0,00</b>	<b>0,00</b>	<b>0,00</b>	<b>0,00</b>	<b>27 332,96</b>	<b>39 972 061,63</b>	<b>27 332,96</b>	<b>39 972 061,63</b>	<b>0,00</b>	<b>39 944 728,67</b>
	<b>Sous Total compte 747</b>	<b>0,00</b>	<b>0,00</b>	<b>0,00</b>	<b>0,00</b>	<b>39 357,06</b>	<b>45 097 333,79</b>	<b>39 357,06</b>	<b>45 097 333,79</b>	<b>0,00</b>	<b>45 057 976,73</b>
7482	Compensation pour perte de taxe addition	0,00	0,00	0,00	0,00	0,00	17 820,00	0,00	17 820,00	0,00	17 820,00
748312	D.C.R.T.P.	0,00	0,00	0,00	0,00	0,00	7 616 514,00	0,00	7 616 514,00	0,00	7 616 514,00
	<b>Sous Total compte 74831</b>	<b>0,00</b>	<b>0,00</b>	<b>0,00</b>	<b>0,00</b>	<b>0,00</b>	<b>7 616 514,00</b>	<b>0,00</b>	<b>7 616 514,00</b>	<b>0,00</b>	<b>7 616 514,00</b>
74835	Dotation pour transfert de compensations	0,00	0,00	0,00	0,00	0,00	4 425 029,00	0,00	4 425 029,00	0,00	4 425 029,00
748388	Autres	0,00	0,00	0,00	0,00	0,00	84 453,00	0,00	84 453,00	0,00	84 453,00
	<b>Sous Total compte 74838</b>	<b>0,00</b>	<b>0,00</b>	<b>0,00</b>	<b>0,00</b>	<b>0,00</b>	<b>84 453,00</b>	<b>0,00</b>	<b>84 453,00</b>	<b>0,00</b>	<b>84 453,00</b>
	<b>Sous Total compte 7483</b>	<b>0,00</b>	<b>0,00</b>	<b>0,00</b>	<b>0,00</b>	<b>0,00</b>	<b>12 125 996,00</b>	<b>0,00</b>	<b>12 125 996,00</b>	<b>0,00</b>	<b>12 125 996,00</b>
74888	Autres	0,00	0,00	0,00	0,00	0,00	1 991,68	0,00	1 991,68	0,00	1 991,68
	<b>Sous Total compte 7488</b>	<b>0,00</b>	<b>0,00</b>	<b>0,00</b>	<b>0,00</b>	<b>0,00</b>	<b>1 991,68</b>	<b>0,00</b>	<b>1 991,68</b>	<b>0,00</b>	<b>1 991,68</b>

### III – ÉTATS FINANCIERS

III

#### Balance des comptes

D

Numéro de compte	Libellé du compte	Balance d'entrée		Opérations non budgétaires		Opérations budgétaires		Total		Soldes	
		Débit	Crédit	Débit	Crédit	Débit	Crédit	Débit	Crédit	Débit	Crédit
	<b>Sous Total compte 748</b>	<b>0,00</b>	<b>0,00</b>	<b>0,00</b>	<b>0,00</b>	<b>0,00</b>	<b>12 145 807,68</b>	<b>0,00</b>	<b>12 145 807,68</b>	<b>0,00</b>	<b>12 145 807,68</b>
7498	Autres reversements sur dotations et par	0,00	0,00	0,00	0,00	302 523,00	0,00	302 523,00	0,00	302 523,00	0,00
	<b>Sous Total compte 749</b>	<b>0,00</b>	<b>0,00</b>	<b>0,00</b>	<b>0,00</b>	<b>302 523,00</b>	<b>0,00</b>	<b>302 523,00</b>	<b>0,00</b>	<b>302 523,00</b>	<b>0,00</b>
	<b>Sous Total compte 74</b>	<b>0,00</b>	<b>0,00</b>	<b>0,00</b>	<b>0,00</b>	<b>341 880,06</b>	<b>110 542 855,63</b>	<b>341 880,06</b>	<b>110 542 855,63</b>	<b>0,00</b>	<b>110 200 975,57</b>
7511	Recouvrements sur départements et autres	0,00	0,00	0,00	0,00	519 109,11	774 221,74	519 109,11	774 221,74	0,00	255 112,63
7512	Recouvrements sur Sécurité Sociale et or	0,00	0,00	0,00	0,00	2 398,38	175 681,11	2 398,38	175 681,11	0,00	173 282,73
7513	Recouvrements sur bénéficiaire, tiers-pa	0,00	0,00	0,00	0,00	4 242 156,90	26 091 421,61	4 242 156,90	26 091 421,61	0,00	21 849 264,71
7518	Recouvrements sur autres redevables	0,00	0,00	0,00	0,00	258,90	20 995,46	258,90	20 995,46	0,00	20 736,56
	<b>Sous Total compte 751</b>	<b>0,00</b>	<b>0,00</b>	<b>0,00</b>	<b>0,00</b>	<b>4 763 923,29</b>	<b>27 062 319,92</b>	<b>4 763 923,29</b>	<b>27 062 319,92</b>	<b>0,00</b>	<b>22 298 396,63</b>
752	Revenus des immeubles	0,00	0,00	0,00	0,00	17 812,08	323 964,30	17 812,08	323 964,30	0,00	306 152,22
7533	APA	0,00	0,00	0,00	0,00	4 389,26	136 766,92	4 389,26	136 766,92	0,00	132 377,66
75342	Allocations forfaitaires	0,00	0,00	0,00	0,00	16 872,30	849 212,84	16 872,30	849 212,84	0,00	832 340,54
75343	Allocations forfaitaires majorées	0,00	0,00	0,00	0,00	0,00	135 123,38	0,00	135 123,38	0,00	135 123,38
	<b>Sous Total compte 7534</b>	<b>0,00</b>	<b>0,00</b>	<b>0,00</b>	<b>0,00</b>	<b>16 872,30</b>	<b>984 336,22</b>	<b>16 872,30</b>	<b>984 336,22</b>	<b>0,00</b>	<b>967 463,92</b>
7535	PCH	0,00	0,00	0,00	0,00	8 146,77	208 628,05	8 146,77	208 628,05	0,00	200 481,28
7538	Autres	0,00	0,00	0,00	0,00	0,00	4 847,63	0,00	4 847,63	0,00	4 847,63
	<b>Sous Total compte 753</b>	<b>0,00</b>	<b>0,00</b>	<b>0,00</b>	<b>0,00</b>	<b>29 408,33</b>	<b>1 334 578,82</b>	<b>29 408,33</b>	<b>1 334 578,82</b>	<b>0,00</b>	<b>1 305 170,49</b>
755	Dédits et pénalités perçus	0,00	0,00	0,00	0,00	0,00	52 355,98	0,00	52 355,98	0,00	52 355,98
756	Libéralités reçues	0,00	0,00	0,00	0,00	0,00	9 687,84	0,00	9 687,84	0,00	9 687,84
75738	Autres	0,00	0,00	0,00	0,00	0,00	172 400,00	0,00	172 400,00	0,00	172 400,00
	<b>Sous Total compte 7573</b>	<b>0,00</b>	<b>0,00</b>	<b>0,00</b>	<b>0,00</b>	<b>0,00</b>	<b>172 400,00</b>	<b>0,00</b>	<b>172 400,00</b>	<b>0,00</b>	<b>172 400,00</b>
	<b>Sous Total compte 757</b>	<b>0,00</b>	<b>0,00</b>	<b>0,00</b>	<b>0,00</b>	<b>0,00</b>	<b>172 400,00</b>	<b>0,00</b>	<b>172 400,00</b>	<b>0,00</b>	<b>172 400,00</b>

### III – ÉTATS FINANCIERS

III

#### Balance des comptes

D

Numéro de compte	Libellé du compte	Balance d'entrée		Opérations non budgétaires		Opérations budgétaires		Total		Soldes	
		Débit	Crédit	Débit	Crédit	Débit	Crédit	Débit	Crédit	Débit	Crédit
75813	Redevances versées par les fermiers et c	0,00	0,00	0,00	0,00	0,00	69 762,50	0,00	69 762,50	0,00	69 762,50
	<b>Sous Total compte 7581</b>	<b>0,00</b>	<b>0,00</b>	<b>0,00</b>	<b>0,00</b>	<b>0,00</b>	<b>69 762,50</b>	<b>0,00</b>	<b>69 762,50</b>	<b>0,00</b>	<b>69 762,50</b>
7584	Recouvrement sur créances admises en non	0,00	0,00	0,00	0,00	101,85	9 033,39	101,85	9 033,39	0,00	8 931,54
75888	Autres	0,00	0,00	0,00	0,00	4 141,22	384 633,63	4 141,22	384 633,63	0,00	380 492,41
	<b>Sous Total compte 7588</b>	<b>0,00</b>	<b>0,00</b>	<b>0,00</b>	<b>0,00</b>	<b>4 141,22</b>	<b>384 633,63</b>	<b>4 141,22</b>	<b>384 633,63</b>	<b>0,00</b>	<b>380 492,41</b>
	<b>Sous Total compte 758</b>	<b>0,00</b>	<b>0,00</b>	<b>0,00</b>	<b>0,00</b>	<b>4 243,07</b>	<b>463 429,52</b>	<b>4 243,07</b>	<b>463 429,52</b>	<b>0,00</b>	<b>459 186,45</b>
	<b>Sous Total compte 75</b>	<b>0,00</b>	<b>0,00</b>	<b>0,00</b>	<b>0,00</b>	<b>4 815 386,77</b>	<b>29 418 736,38</b>	<b>4 815 386,77</b>	<b>29 418 736,38</b>	<b>0,00</b>	<b>24 603 349,61</b>
761	Produits de participations	0,00	0,00	0,00	0,00	0,00	18 085,35	0,00	18 085,35	0,00	18 085,35
	<b>Sous Total compte 76</b>	<b>0,00</b>	<b>0,00</b>	<b>0,00</b>	<b>0,00</b>	<b>0,00</b>	<b>18 085,35</b>	<b>0,00</b>	<b>18 085,35</b>	<b>0,00</b>	<b>18 085,35</b>
773	Mandats annulés (sur exercices antérieur	0,00	0,00	0,00	0,00	0,00	115 058,49	0,00	115 058,49	0,00	115 058,49
775	Produits des cessions d'immobilisations	0,00	0,00	0,00	0,00	0,00	324 668,00	0,00	324 668,00	0,00	324 668,00
7761	Différences sur réalisations (négatives)	0,00	0,00	0,00	0,00	0,00	14 409,01	0,00	14 409,01	0,00	14 409,01
77681	Neutralisation des amortissements	0,00	0,00	0,00	0,00	0,00	15 022 556,25	0,00	15 022 556,25	0,00	15 022 556,25
	<b>Sous Total compte 7768</b>	<b>0,00</b>	<b>0,00</b>	<b>0,00</b>	<b>0,00</b>	<b>0,00</b>	<b>15 022 556,25</b>	<b>0,00</b>	<b>15 022 556,25</b>	<b>0,00</b>	<b>15 022 556,25</b>
	<b>Sous Total compte 776</b>	<b>0,00</b>	<b>0,00</b>	<b>0,00</b>	<b>0,00</b>	<b>0,00</b>	<b>15 036 965,26</b>	<b>0,00</b>	<b>15 036 965,26</b>	<b>0,00</b>	<b>15 036 965,26</b>
777	Recettes et quote-part des subventions d	0,00	0,00	0,00	0,00	0,00	1 372 367,23	0,00	1 372 367,23	0,00	1 372 367,23
	<b>Sous Total compte 77</b>	<b>0,00</b>	<b>0,00</b>	<b>0,00</b>	<b>0,00</b>	<b>0,00</b>	<b>16 849 058,98</b>	<b>0,00</b>	<b>16 849 058,98</b>	<b>0,00</b>	<b>16 849 058,98</b>
7815	Reprises sur provisions pour risques et	0,00	0,00	0,00	0,00	0,00	144 216,00	0,00	144 216,00	0,00	144 216,00
7817	Reprises sur dépréciations des actifs ci	0,00	0,00	0,00	0,00	0,00	15 587,34	0,00	15 587,34	0,00	15 587,34
	<b>Sous Total compte 781</b>	<b>0,00</b>	<b>0,00</b>	<b>0,00</b>	<b>0,00</b>	<b>0,00</b>	<b>159 803,34</b>	<b>0,00</b>	<b>159 803,34</b>	<b>0,00</b>	<b>159 803,34</b>
7865	Reprises sur provisions pour risques et	0,00	0,00	0,00	0,00	0,00	7 743,00	0,00	7 743,00	0,00	7 743,00

<b>III – ÉTATS FINANCIERS</b>	<b>III</b>
<b>Balance des comptes</b>	<b>D</b>

Numéro de compte	Libellé du compte	Balance d'entrée		Opérations non budgétaires		Opérations budgétaires		Total		Soldes	
		Débit	Crédit	Débit	Crédit	Débit	Crédit	Débit	Crédit	Débit	Crédit
	Sous Total compte 786	0,00	0,00	0,00	0,00	0,00	7 743,00	0,00	7 743,00	0,00	7 743,00
	Sous Total compte 78	0,00	0,00	0,00	0,00	0,00	167 546,34	0,00	167 546,34	0,00	167 546,34
	Total classe 7	0,00	0,00	0,00	0,00	15 797 795,90	465 940 395,33	15 797 795,90	465 940 395,33	2 615 736,18	452 758 335,61
	Total général	2 291 780 090,78	2 291 780 090,78	1 733 427 839,40	1 688 755 221,91	565 031 820,72	609 704 438,21	4 590 239 750,90	4 590 239 750,90	2 747 527 096,34	2 747 527 096,34

<b>IV – ÉTATS ANNEXÉS</b>	<b>IV</b>
<b>PRESENTATION CROISEE, SECTION D'INVESTISSEMENT – VUE D'ENSEMBLE</b>	<b>A1</b>

Chapitre nature	Libellé	01 Opérations non ventilables	0 Services généraux (hors 01 et Gestion des fonds européens)	0-5 Gestion des fonds européens	1 Sécurité	2 Enseign., formation prof., apprentissage	3 Cult., vie soc., jeun., sports, loisirs	4 Santé et action sociale (hors RSA)	4-4 RSA
<b>DEPENSES</b>		<b>23 376 746,25</b>	<b>2 631 323,20</b>	<b>0,00</b>	<b>748 585,09</b>	<b>13 628 741,83</b>	<b>847 006,61</b>	<b>1 840 536,46</b>	<b>796 887,96</b>
10	Dotations, fonds divers et réserves	0,00	0,00	0,00	0,00	0,00	0,00	0,00	0,00
13	Subventions d'investissement	0,00	0,00	0,00	0,00	0,00	0,00	0,00	0,00
16	Emprunts et dettes assimilées	23 182 731,25	0,00	0,00	0,00	0,00	0,00	0,00	0,00
18	Cpte de liaison : affectation (BA,régie)	0,00	0,00	0,00	0,00	0,00	0,00	0,00	0,00
20	Immobilisations incorporelles (sauf 204)	0,00	368 354,31	0,00	0,00	41 401,25	51 684,60	18 890,00	0,00
204	Subventions d'équipement versées	0,00	0,00	0,00	730 000,00	1 182 894,89	385 321,53	605 740,00	796 887,96
21	Immobilisations corporelles	0,00	756 131,27	0,00	0,00	1 117 178,16	49 228,40	95 588,86	0,00
22	Immobilisations reçues en affectation	0,00	0,00	0,00	0,00	0,00	0,00	0,00	0,00
23	Immobilisations en cours (sauf 2324)	0,00	1 506 837,62	0,00	18 585,09	11 287 267,53	360 772,08	958 619,86	0,00
26	Participations et créances rattachées	80 000,00	0,00	0,00	0,00	0,00	0,00	0,00	0,00
27	Autres immobilisations financières	114 015,00	0,00	0,00	0,00	0,00	0,00	161 697,74	0,00
45	Opérations pour compte de tiers	0,00	0,00	0,00	0,00	0,00	0,00	0,00	0,00
<b>RECETTES</b>		<b>75 385 106,92</b>	<b>95 780,00</b>	<b>0,00</b>	<b>0,00</b>	<b>3 166 168,85</b>	<b>0,00</b>	<b>852 572,15</b>	<b>0,00</b>
10	Dotations, fonds divers et réserves	43 883 405,47	0,00	0,00	0,00	0,00	0,00	0,00	0,00
13	Subventions d'investissement	194 952,95	6 000,00	0,00	0,00	3 166 168,85	0,00	690 874,41	0,00
16	Emprunts et dettes assimilées	31 000 000,00	0,00	0,00	0,00	0,00	0,00	0,00	0,00
18	Cpte de liaison : affectation (BA,régie)	0,00	0,00	0,00	0,00	0,00	0,00	0,00	0,00
20	Immobilisations incorporelles (sauf 204)	0,00	0,00	0,00	0,00	0,00	0,00	0,00	0,00
204	Subventions d'équipement versées	0,00	0,00	0,00	0,00	0,00	0,00	0,00	0,00
21	Immobilisations corporelles	0,00	0,00	0,00	0,00	0,00	0,00	0,00	0,00
22	Immobilisations reçues en affectation	0,00	0,00	0,00	0,00	0,00	0,00	0,00	0,00
23	Immobilisations en cours (sauf 2324)	0,00	89 780,00	0,00	0,00	0,00	0,00	0,00	0,00
26	Participations et créances rattachées	0,00	0,00	0,00	0,00	0,00	0,00	0,00	0,00
27	Autres immobilisations financières	306 748,50	0,00	0,00	0,00	0,00	0,00	161 697,74	0,00
45	Opérations pour compte de tiers	0,00	0,00	0,00	0,00	0,00	0,00	0,00	0,00

<b>IV – ÉTATS ANNEXÉS</b>	<b>IV</b>
<b>PRESENTATION CROISEE , SECTION D'INVESTISSEMENT – VUE D'ENSEMBLE (suite)</b>	<b>A1</b>

Chapitre nature	Libellé	5 Aménagement des territoires et habitat	6 Action économique	7 Environnement	8 Transports	9 Fonction en réserve	TOTAL
<b>DEPENSES</b>		<b>3 545 636,57</b>	<b>1 686 962,07</b>	<b>625 370,97</b>	<b>29 609 943,05</b>		<b>79 337 740,06</b>
10	Dotations, fonds divers et réserves	0,00	0,00	0,00	0,00		0,00
13	Subventions d'investissement	0,00	0,00	0,00	0,00		0,00
16	Emprunts et dettes assimilées	0,00	0,00	0,00	0,00		23 182 731,25
18	Cpte de liaison : affectation (BA,régie)	0,00	0,00	0,00	0,00		0,00
20	Immobilisations incorporelles (sauf 204)	0,00	71 077,18	0,00	635 689,08		1 187 096,42
204	Subventions d'équipement versées	3 273 708,45	1 205 028,85	450 205,97	2 523 545,52		11 153 333,17
21	Immobilisations corporelles	0,00	110 093,29	165,00	2 283 762,53		4 412 147,51
22	Immobilisations reçues en affectation	0,00	0,00	0,00	0,00		0,00
23	Immobilisations en cours (sauf 2324)	271 928,12	280 774,75	175 000,00	24 166 945,92		39 026 730,97
26	Participations et créances rattachées	0,00	19 988,00	0,00	0,00		99 988,00
27	Autres immobilisations financières	0,00	0,00	0,00	0,00		275 712,74
45	Opérations pour compte de tiers	0,00	0,00	0,00	0,00		0,00
<b>RECETTES</b>		<b>0,00</b>	<b>924 700,00</b>	<b>157 382,60</b>	<b>944 084,63</b>		<b>81 525 795,15</b>
10	Dotations, fonds divers et réserves	0,00	0,00	0,00	0,00		43 883 405,47
13	Subventions d'investissement	0,00	924 700,00	157 382,60	942 194,48		6 082 273,29
16	Emprunts et dettes assimilées	0,00	0,00	0,00	0,00		31 000 000,00
18	Cpte de liaison : affectation (BA,régie)	0,00	0,00	0,00	0,00		0,00
20	Immobilisations incorporelles (sauf 204)	0,00	0,00	0,00	0,00		0,00
204	Subventions d'équipement versées	0,00	0,00	0,00	0,00		0,00
21	Immobilisations corporelles	0,00	0,00	0,00	1 638,62		1 638,62
22	Immobilisations reçues en affectation	0,00	0,00	0,00	0,00		0,00
23	Immobilisations en cours (sauf 2324)	0,00	0,00	0,00	251,53		90 031,53
26	Participations et créances rattachées	0,00	0,00	0,00	0,00		0,00
27	Autres immobilisations financières	0,00	0,00	0,00	0,00		468 446,24
45	Opérations pour compte de tiers	0,00	0,00	0,00	0,00		0,00

<b>IV – ÉTATS ANNEXÉS</b>	<b>IV</b>
<b>PRESENTATION CROISEE, SECTION DE FONCTIONNEMENT – VUE D'ENSEMBLE</b>	<b>A2</b>

Chapitre nature	Libellé	01 Opérations non ventilables	0 Services généraux (hors 01 et Gestion des fonds européens)	0-5 Gestion des fonds européens	1 Sécurité	2 Enseign., formation prof., apprentissage	3 Cult., vie soc., jeun., sports, loisirs	4 Santé et action sociale (hors APA et RSA / Régularisation de RMI)	4-3 APA
<b>DEPENSES</b>		<b>7 667 752,14</b>	<b>21 700 717,97</b>	<b>872 715,19</b>	<b>18 234 985,00</b>	<b>21 975 050,81</b>	<b>6 882 854,29</b>	<b>182 781 344,34</b>	<b>42 069 062,34</b>
011	Charges à caractère général	46 708,35	4 842 744,04	33 060,00	0,00	424 164,58	556 696,44	2 412 549,46	6 781,76
012	Charges de personnel et frais assimilés	0,00	14 764 332,94	0,00	0,00	12 794 900,22	3 499 696,46	31 225 407,22	299 063,28
014	Atténuations de produits	2 215 600,50	0,00	0,00	0,00	0,00	0,00	0,00	0,00
65	Autres charges de gestion courante	489,48	2 076 744,74	839 655,19	18 234 985,00	8 755 380,31	2 826 461,39	149 082 011,35	41 762 691,74
6586	Frais fonctionnement des groupes d'élus	364 678,89	0,00	0,00	0,00	0,00	0,00	0,00	0,00
66	Charges financières	4 749 224,92	0,00	0,00	0,00	0,00	0,00	0,00	0,00
67	Charges spécifiques	0,00	16 896,25	0,00	0,00	605,70	0,00	21 376,31	525,56
68	Dotations aux provisions, dépréciations	291 050,00	0,00	0,00	0,00	0,00	0,00	40 000,00	0,00
<b>RECETTES</b>		<b>367 164 353,97</b>	<b>2 115 472,70</b>	<b>1 664 784,58</b>	<b>18 728,83</b>	<b>397 647,72</b>	<b>66 705,67</b>	<b>36 169 076,20</b>	<b>25 818 969,42</b>
013	Atténuations de charges	0,00	1 216 602,15	0,00	0,00	0,00	0,00	20 908,00	0,00
70	Prod. services, domaine, ventes diverses	0,00	8 568,82	0,00	0,00	1 180,00	4 320,27	0,00	0,00
73	Impôts et taxes	159 563 538,50	0,00	0,00	0,00	0,00	0,00	0,00	0,00
731	Fiscalité locale	139 143 084,16	0,00	0,00	0,00	0,00	0,00	0,00	0,00
74	Dotations et participations	68 276 486,36	183 762,84	1 664 784,58	0,00	310 462,10	53 000,00	13 421 074,63	25 686 591,76
75	Autres produits de gestion courante	11 200,60	371 539,99	0,00	18 728,83	86 005,62	7 407,72	22 687 992,65	132 377,66
76	Produits financiers	18 085,35	0,00	0,00	0,00	0,00	0,00	0,00	0,00
77	Produits spécifiques	0,00	334 998,90	0,00	0,00	0,00	1 977,68	39 100,92	0,00
78	Reprises amort., dépréciations, prov.	151 959,00	0,00	0,00	0,00	0,00	0,00	0,00	0,00

<b>IV – ÉTATS ANNEXÉS</b>	<b>IV</b>
<b>PRESENTATION CROISEE, SECTION DE FONCTIONNEMENT – VUE D'ENSEMBLE (suite)</b>	<b>A2</b>

Chapitre nature	Libellé	4-4 RSA / Régularisation de RMI	5 Aménagement des territoires et habitat	6 Action économique	7 Environnement	8 Transports	9 Fonction en réserve	TOTAL
<b>DEPENSES</b>		<b>66 755 649,91</b>	<b>1 837 919,22</b>	<b>4 533 619,21</b>	<b>1 841 596,30</b>	<b>18 162 895,43</b>		<b>395 316 162,15</b>
011	Charges à caractère général	713 242,41	43 788,53	88 087,66	86 599,35	4 848 517,61		14 102 940,19
012	Charges de personnel et frais assimilés	1 903 719,95	978 929,26	490 688,18	946 575,18	12 917 424,43		79 820 737,12
014	Atténuations de produits	302 523,00	97 612,68	0,00	0,00	0,00		2 615 736,18
65	Autres charges de gestion courante	63 513 030,66	717 588,75	3 954 843,37	808 421,77	396 953,39		292 969 257,14
6586	Frais fonctionnement des groupes d'élus	0,00	0,00	0,00	0,00	0,00		364 678,89
66	Charges financières	0,00	0,00	0,00	0,00	0,00		4 749 224,92
67	Charges spécifiques	3 133,89	0,00	0,00	0,00	0,00		42 537,71
68	Dotations aux provisions, dépréciations	320 000,00	0,00	0,00	0,00	0,00		651 050,00
<b>RECETTES</b>		<b>1 693 749,85</b>	<b>592 721,27</b>	<b>172 308,87</b>	<b>1 118 283,53</b>	<b>807 921,94</b>		<b>437 800 724,55</b>
013	Atténuations de charges	0,00	214 211,28	0,00	0,00	0,00		1 451 721,43
70	Prod. services, domaine, ventes diverses	0,00	250 000,00	0,00	38 358,01	690 601,45		993 028,55
73	Impôts et taxes	0,00	0,00	0,00	0,00	0,00		159 563 538,50
731	Fiscalité locale	0,00	74 141,01	0,00	843 004,54	0,00		140 060 229,71
74	Dotations et participations	692 684,88	31 590,56	0,00	166 588,44	16 472,42		110 503 498,57
75	Autres produits de gestion courante	984 808,92	22 628,42	172 308,87	70 332,54	38 017,79		24 603 349,61
76	Produits financiers	0,00	0,00	0,00	0,00	0,00		18 085,35
77	Produits spécifiques	668,71	150,00	0,00	0,00	62 830,28		439 726,49
78	Reprises amort., dépréciations, prov.	15 587,34	0,00	0,00	0,00	0,00		167 546,34

<b>IV – ÉTATS ANNEXÉS</b>	<b>IV</b>
<b>PRÉSENTATION AGRÉGÉE DU BUDGET PRINCIPAL ET DES BUDGETS ANNEXES</b>	<b>A3</b>

**1 – BUDGET PRINCIPAL**

SECTION	Prévisions	Réalisations – mandats ou titres (1)	Restes à réaliser au 31/12	Crédits sans emploi
<b>INVESTISSEMENT</b>				
DEPENSES	194 317 688,00	105 739 633,78	5 115 190,00	83 462 864,22
RECETTES	194 317 688,00	114 873 113,97	2 729 392,00	76 715 182,03
<b>FONCTIONNEMENT</b>				
DEPENSES	473 140 698,00	418 670 919,74	0,00	54 469 778,26
RECETTES	473 140 698,00	454 210 057,04	0,00	18 930 640,96

(1) Y compris les rattachements.

**2 – BUDGETS ANNEXES (autant de tableaux que de budget)**

BUDGET FOYER ENFANCE BALADE/ N°SIRET : 22470001300408				
SECTION	Prévisions	Réalisations – mandats ou titres (1)	Restes à réaliser au 31/12	Crédits sans emploi
<b>INVESTISSEMENT</b>				
DEPENSES	2 158 980,00	504 897,52	0,00	1 654 082,48
RECETTES	2 158 980,00	148 608,13	0,00	2 010 371,87
<b>FONCTIONNEMENT</b>				
DEPENSES	6 804 000,00	5 337 524,20	0,00	1 466 475,80
RECETTES	6 804 000,00	6 131 377,34	0,00	672 622,66

(1) Y compris les rattachements.

**3 – PRESENTATION AGREGEE DU BUDGET PRINCIPAL ET DES BUDGETS ANNEXES (avant la neutralisation des flux réciproques)**

SECTION	Prévisions	Réalisations – mandats ou titres (1)	Restes à réaliser au 31/12	Crédits sans emploi
<b>INVESTISSEMENT</b>				
DEPENSES	196 476 668,00	106 244 531,30	5 115 190,00	85 116 946,70
RECETTES	196 476 668,00	115 021 722,10	2 729 392,00	78 725 553,90
<b>FONCTIONNEMENT</b>				
DEPENSES	479 944 698,00	424 008 443,94	0,00	55 936 254,06
RECETTES	479 944 698,00	460 341 434,38	0,00	19 603 263,62

(1) Y compris les rattachements.

<b>IV – ÉTATS ANNEXÉS</b>	<b>IV</b>
<b>PRÉSENTATION AGRÉGÉE DU BUDGET PRINCIPAL ET DES BUDGETS ANNEXES</b>	<b>A3</b>

**4 – FLUX RECIPROQUES ENTRE LE BUDGET PRINCIPAL ET LES BUDGETS ANNEXES (cf. liste des principales opérations en annexe de l'instruction budgétaire et comptable) (1)**

SECTION	Prévisions	Réalisations – mandats ou titres (2)	Restes à réaliser au 31/12	Crédits sans emploi
<b>INVESTISSEMENT</b>				
DEPENSES	0,00	0,00	0,00	0,00
RECETTES	0,00	0,00	0,00	0,00
<b>FONCTIONNEMENT</b>				
DEPENSES	0,00	0,00	0,00	0,00
RECETTES	0,00	0,00	0,00	0,00

(1) La présentation de ce tableau des flux réciproques est facultative.

(2) Y compris les rattachements.

**5 – PRESENTATION CONSOLIDEE DU BUDGET PRINCIPAL ET DES BUDGETS ANNEXES (après la neutralisation des flux réciproques) (1)**

SECTION	Prévisions	Réalisations – mandats ou titres (2)	Restes à réaliser au 31/12	Crédits sans emploi
<b>INVESTISSEMENT</b>				
DEPENSES	196 476 668,00	106 244 531,30	5 115 190,00	85 116 946,70
RECETTES	196 476 668,00	115 021 722,10	2 729 392,00	78 725 553,90
<b>FONCTIONNEMENT</b>				
DEPENSES	479 944 698,00	424 008 443,94	0,00	55 936 254,06
RECETTES	479 944 698,00	460 341 434,38	0,00	19 603 263,62
<b>TOTAL GENERAL DES DEPENSES</b>	<b>676 421 366,00</b>	<b>530 252 975,24</b>	<b>5 115 190,00</b>	<b>141 053 200,76</b>
<b>TOTAL GENERAL DES RECETTES</b>	<b>676 421 366,00</b>	<b>575 363 156,48</b>	<b>2 729 392,00</b>	<b>98 328 817,52</b>

(1) La présentation de ce tableau est obligatoire si celui des flux réciproques est produit.

(2) Y compris les rattachements.

<b>IV – ÉTATS ANNEXÉS</b>	<b>IV</b>
<b>B – ÉTATS ANNEXÉS PATRIMONIAUX – ETAT DE LA DETTE – DETAIL DES CREDITS DE TRESORERIE</b>	<b>B1.1</b>

**DETAIL DES CREDITS DE TRESORERIE (1)**

Nature (Pour chaque ligne, indiquer le numéro de contrat)	Date de la décision de réaliser la ligne de trésorerie (2)	Montant maximum autorisé au 01/01/N	Montant des tirages N	Montant des remboursements N		Encours restant dû au 31/12/N
				Intérêts (3)	Remboursement du tirage	
5191 Avances du Trésor						
5192 Avances de trésorerie						
51931 Lignes de trésorerie						
47-01163723CT9CD47	19/12/2024	10 000 000,00	0,00	0,00	0,00	0,00
51932 Lignes de trésorerie liées à un emprunt						
5194 Billets de trésorerie						
5198 Autres crédits de trésorerie						
<b>519 Crédits de trésorerie (Total)</b>		<b>10 000 000,00</b>	<b>0,00</b>	<b>0,00</b>	<b>0,00</b>	<b>0,00</b>

(1) Circulaire n° NOR : INTB8900071C du 22/02/1989.

(2) Indiquer la date de la délibération de l'assemblée autorisant la ligne de trésorerie ou la date de la décision de l'ordonnateur de réaliser la ligne de trésorerie sur la base d'un montant maximum autorisé par l'organe délibérant (article M. 4221-5 du CGCT).

(3) Il s'agit des intérêts comptabilisés au compte 6615.

<b>IV – ÉTATS ANNEXÉS</b>	<b>IV</b>
<b>B – ÉTATS ANNEXÉS PATRIMONIAUX – ETAT DE LA DETTE – REPARTITION PAR NATURE DE DETTE</b>	<b>B1.2</b>

**REPARTITION PAR NATURE DE DETTE (hors 16449 et 166)**

Nature (Pour chaque ligne, indiquer le numéro de contrat)	Emprunts et dettes à l'origine du contrat													
	Organisme prêteur ou chef de file	Date de signature	Date d'émission ou date de mobilisation (1)	Date du premier remboursement	Nominal (2)	Type de taux d'intérêt (3)	Index (4)	Taux initial		Devise	Périodicité des remboursements (6)	Profil d'amortissement (7)	Possibilité de remboursement anticipé O/N	Catégorie d'emprunt (8)
								Niveau de taux (5)	Taux actuariel					
<b>163 Emprunts obligataires (Total)</b>					0,00									
<b>164 Emprunts auprès des établissements financiers (Total)</b>					449 922 450,86									
<b>1641 Emprunts en euros (total)</b>					422 922 450,86									
176/MIN021935EUR	CAISSE FR. FINANC LOCAL	24/07/2000	2000-10-31	01/01/2001	7 622 450,86	F		6,120	6,117	EUR	A	P	O	A-1
205/16068/002/006	SOCIETE GENERALE	13/12/2005	2005-12-20	02/01/2007	6 000 000,00	V	EONIA	2,490	1,189	EUR	T	C	O	A-1
206/00778013892Z	CREDIT FONCIER FR	14/12/2005	2005-12-29	01/03/2007	5 000 000,00	F		4,190	4,120	EUR	T	C	O	A-1
207/00778086792K	CREDIT FONCIER FR	21/08/2006	2006-12-28	01/01/2008	5 000 000,00	V	EONIA	3,690	1,552	EUR	A	C	O	A-1
20802/00778091192T	CREDIT FONCIER FR	01/02/2012	2012-02-01	01/02/2013	4 500 000,00	F		2,660	2,700	EUR	A	C	O	A-1
215/MPH267679EUR/0285824	CAISSE FR. FINANC LOCAL	28/12/2009	2009-12-31	01/01/2011	20 000 000,00	V	EURIBOR12M	1,495	3,039	EUR	A	C	O	A-1
216/MON273662EUR	CAISSE FR. FINANC LOCAL	08/12/2010	2010-12-22	01/04/2011	750 000,00	F		1,850	1,864	EUR	T	P	O	A-1
218/001021692U	CREDIT FONCIER FR	16/12/2010	2010-12-20	30/09/2011	4 000 000,00	F		3,950	4,004	EUR	T	C	O	A-1
21802/001021692U	CREDIT FONCIER FR	16/12/2010	2010-12-20	30/12/2011	3 250 000,00	V	EURIBOR06M	1,984	0,750	EUR	S	P	O	A-1
220/001453492Z	CREDIT FONCIER FR	05/10/2011	2011-11-07	30/11/2012	2 500 000,00	V	EURIBOR03M	2,720	1,440	EUR	T	P	O	A-1
221/MON531007EUR	LA BANQUE POSTALE	02/12/2011	2011-12-15	01/01/2013	30 000 000,00	F		4,510	4,510	EUR	A	P	O	A-1
222/1212368	CDC	30/12/2011	2011-12-31	01/08/2012	5 000 000,00	V	LIVRET A	2,688	2,020	EUR	T	C	O	A-1
224/0754/106/001	SOCIETE GENERALE	04/04/2012	2012-06-30	30/09/2012	4 000 000,00	F		4,830	4,992	EUR	T	C	O	A-1
225/001820202A	CREDIT FONCIER FR	10/04/2012	2012-04-20	20/07/2012	3 000 000,00	F		4,870	5,050	EUR	T	C	O	A-1

Nature (Pour chaque ligne, indiquer le numéro de contrat)	Emprunts et dettes à l'origine du contrat													
	Organisme prêteur ou chef de file	Date de signature	Date d'émission ou date de mobilisation (1)	Date du premier rembour- sement	Nominal (2)	Type de taux d'intérêt (3)	Index (4)	Taux initial		Devise	Péριο- dicité des rembour- sements (6)	Profil d'amor- tissement (7)	Possibilité de rembour- sement anticipé O/N	Caté- gorie d'em- prunt (8)
								Niveau de taux (5)	Taux actuariel					
226/00087542180	CREDIT AGR. REGIO	07/06/2012	2012-12-21	21/03/2013	2 800 000,00	F		4,720	4,810	EUR	T	P	O	A-1
228/0812/107/001	SOCIETE GENERALE	23/10/2012	2012-10-30	30/01/2013	3 000 000,00	F		4,100	4,225	EUR	T	C	O	A-1
229/1234778	CDC	20/11/2012	2012-12-17	01/06/2013	3 000 000,00	V	LIVRET A	2,499	2,290	EUR	T	C	O	A-1
230/002092692L	CREDIT FONCIER FR	20/11/2012	2012-12-20	20/03/2013	10 000 000,00	F		4,480	4,632	EUR	T	C	O	A-1
231/1233943	CDC	08/11/2012	2012-12-17	01/08/2013	15 000 000,00	V	LIVRET A	2,601	2,450	EUR	T	C	O	A-1
232/MON279954EUR	CAISSE FR. FINANC LOCAL	20/06/2013	2013-07-23	01/08/2014	10 000 000,00	F		3,370	3,399	EUR	A	C	O	A-1
233/MON279955EUR	CAISSE FR. FINANC LOCAL	20/06/2013	2013-07-23	01/08/2014	10 000 000,00	V	EURIBOR12M	2,125	1,730	EUR	A	C	O	A-1
234/0918/108/001	SOCIETE GENERALE	29/07/2013	2013-09-02	02/12/2013	10 000 000,00	F		3,250	3,339	EUR	T	C	O	A-1
235/0032105V/C701619	CREDIT FONCIER FR	30/10/2014	2014-11-18	18/02/2015	5 000 000,00	F		1,990	2,021	EUR	T	C	O	A-1
236/1119/109/001	SOCIETE GENERALE	06/11/2014	2014-12-15	15/12/2015	5 000 000,00	V	EURIBOR12M	1,278	1,037	EUR	A	C	O	A-1
237/MON501138EUR	CAISSE FR. FINANC LOCAL	24/10/2014	2014-12-01	01/12/2015	10 000 000,00	V	EURIBOR12M	1,241	0,820	EUR	A	C	O	A-1
238/0421 0116372 01	ARKEA	03/11/2014	2014-12-17	30/11/2015	5 000 000,00	V	EURIBOR12M	1,389	1,090	EUR	A	C	O	A-1
239/MIN500120EUR	CAISSE FR. FINANC LOCAL	10/06/2014	2015-01-30	01/05/2015	5 000 000,00	F		3,260	3,324	EUR	T	C	O	A-1
240/0035771U	CREDIT FONCIER FR	24/06/2015	2015-07-06	06/07/2016	3 000 000,00	F		1,440	1,454	EUR	A	C	O	A-1
241/9588769	CE AQUI. POIT.-CHAR.	15/07/2015	2015-12-15	05/04/2016	2 000 000,00	F		1,520	1,542	EUR	T	P	O	A-1
242/MON506419EUR	CAISSE FR. FINANC LOCAL	23/07/2015	2015-09-07	01/01/2016	5 000 000,00	F		1,820	1,848	EUR	T	C	O	A-1
243/00003659292Y	CREDIT FONCIER FR	29/07/2015	2015-08-10	10/11/2015	5 000 000,00	F		1,820	1,847	EUR	T	C	O	A-1
244/MON508141EUR	CAISSE FR. FINANC LOCAL	10/12/2015	2015-12-18	01/04/2016	4 000 000,00	F		1,580	1,604	EUR	T	C	O	A-1
245/0038911	CREDIT FONCIER FR	15/12/2015	2015-12-22	22/12/2016	4 000 000,00	F		1,640	1,654	EUR	A	C	O	A-1
246/MON511978	CAISSE FR. FINANC LOCAL	17/06/2016	2016-07-12	01/11/2016	7 000 000,00	F		1,290	1,311	EUR	T	C	O	A-1
247/617923A	CREDIT FONCIER FR	07/07/2016	2016-07-19	19/10/2016	3 000 000,00	F		1,350	1,372	EUR	T	C	O	A-1

Nature (Pour chaque ligne, indiquer le numéro de contrat)	Emprunts et dettes à l'origine du contrat													
	Organisme prêteur ou chef de file	Date de signature	Date d'émission ou date de mobilisation (1)	Date du premier remboursement	Nominal (2)	Type de taux d'intérêt (3)	Index (4)	Taux initial		Devise	Périodicité des remboursements (6)	Profil d'amortissement (7)	Possibilité de remboursement anticipé O/N	Catégorie d'emprunt (8)
								Niveau de taux (5)	Taux actuariel					
248/9850730	CE AQUI. POIT.-CHAR.	14/12/2016	2016-12-27	27/03/2017	8 000 000,00	F		1,120	1,136	EUR	T	P	O	A-1
249/MON514347EUR	CAISSE FR. FINANC LOCAL	19/12/2016	2016-12-29	01/01/2018	5 000 000,00	V	EURIBOR12M	0,350	0,370	EUR	A	C	O	A-1
250/DD08715393	ARKEA	27/12/2016	2016-12-30	28/02/2017	5 000 000,00	F		0,870	0,889	EUR	T	C	O	A-1
251/1571/110/001	SOCIETE GENERALE	27/12/2016	2016-12-30	30/12/2017	2 000 000,00	V	EURIBOR12M	0,340	0,348	EUR	A	C	O	A-1
252/1298974	CDC	07/10/2013	2017-07-25	01/07/2018	17 000 000,00	V	LIVRET A	1,750	1,752	EUR	A	C	O	A-1
253/5196319	CDC		2017-09-01	01/09/2018	1 000 000,00	F		0,000	0,000	EUR	A	C	O	A-1
254/MON518780EUR	CAISSE FR. FINANC LOCAL	27/09/2017	2017-10-27	01/02/2018	3 500 000,00	F		1,900	1,920	EUR	T	C	O	A-1
255/0959658	C. E. AQUITAINE NORD	25/09/2017	2017-12-20	20/12/2018	7 000 000,00	F		1,560	1,571	EUR	A	P	O	A-1
256/10000528552	CREDIT AGR. REGIO	05/09/2016	2017-12-20	20/12/2018	5 000 000,00	F		1,320	1,353	EUR	A	P	O	A-1
257/PRETMON525467EUR/052	CAISSE FR. FINANC LOCAL	08/11/2018	2018-11-15	01/12/2019	7 000 000,00	F		1,620	0,000	EUR	A	C	O	A-1
258/DD13083445	ARKEA	08/11/2018	2018-12-03	03/12/2019	8 000 000,00	F		1,620	0,000	EUR	A	C	O	A-1
259/A33180YB - 001	CE AQUI. POIT.-CHAR.	03/12/2018	2018-12-28	28/03/2019	1 000 000,00	F		1,350	0,000	EUR	T	C	O	A-1
260/47-01163723CGP1CD47	ARKEA	08/11/2018	2018-12-28	30/03/2019	5 000 000,00	F		1,460	0,000	EUR	T	C	O	A-1
261/A33180YB - 002	CE AQUI. POIT.-CHAR.	03/12/2018	2019-06-28	28/09/2019	4 000 000,00	F		1,450	0,000	EUR	T	P	O	A-1
262/2426/001	SOCIETE GENERALE	30/07/2019	2019-08-30	30/11/2019	5 000 000,00	F		0,690	0,000	EUR	T	C	N	A-1
263/MIN534142EUR	CAISSE FR. FINANC LOCAL	30/07/2019	2020-06-30	01/10/2020	5 000 000,00	F		0,690	0,000	EUR	T	C	N	A-1
264/MON532361EUR	CAISSE FR. FINANC LOCAL	12/12/2019	2019-12-24	01/04/2020	5 000 000,00	F		0,910	0,000	EUR	T	C	N	A-1
265/MON536763EUR	CAISSE FR. FINANC LOCAL	24/11/2020	2020-12-21	01/04/2021	3 000 000,00	F		0,540	0,000	EUR	T	C	N	A-1
266/MIN536385EUR	CAISSE FR. FINANC LOCAL	24/11/2020	2020-12-21	01/04/2021	4 000 000,00	F		0,560	0,000	EUR	T	C	N	A-1
267/2728	SOCIETE GENERALE	23/11/2020	2020-12-31	31/03/2021	4 000 000,00	F		0,550	0,000	EUR	T	C	N	A-1
268/2731	SOCIETE GENERALE	23/11/2020	2020-12-31	30/09/2021	4 000 000,00	F		0,580	0,000	EUR	T	C	N	A-1
269/5404095	CDC	29/12/2020	2022-12-30	01/04/2023	1 500 000,00	V	LIVRET A	2,600	0,000	EUR	T	X	O	A-1
270/5404094	CDC	29/12/2020	2021-11-02	01/04/2022	3 500 000,00	F		0,540	0,000	EUR	T	X	N	A-1

Nature (Pour chaque ligne, indiquer le numéro de contrat)	Emprunts et dettes à l'origine du contrat													
	Organisme prêteur ou chef de file	Date de signature	Date d'émission ou date de mobilisation (1)	Date du premier remboursement	Nominal (2)	Type de taux d'intérêt (3)	Index (4)	Taux initial		Devise	Périodicité des remboursements (6)	Profil d'amortissement (7)	Possibilité de remboursement anticipé O/N	Catégorie d'emprunt (8)
								Niveau de taux (5)	Taux actuariel					
271/MON541296EUR	CAISSE FR. FINANC LOCAL	09/11/2021	2021-12-01	01/03/2022	4 000 000,00	F		0,670	0,000	EUR	T	C	N	A-1
272/2931/114/001	SOCIETE GENERALE	10/11/2021	2021-11-25	25/02/2022	3 000 000,00	F		0,900	0,000	EUR	T	C	N	A-1
273/DD19170392	ARKEA	15/11/2021	2021-12-01	01/03/2022	4 000 000,00	F		0,630	0,000	EUR	T	P	N	A-1
274/10002593503	CREDIT AGR. REGIO	15/11/2021	2022-12-19	25/11/2023	5 000 000,00	F		0,800	1,350	EUR	A	P	O	A-1
275/130318	CDC	20/12/2021	2022-12-21	01/04/2023	400 000,00	F		0,670	0,000	EUR	T	P	N	A-1
276/130638	CDC	22/12/2021	2022-12-22	01/04/2023	600 000,00	V	LIVRET A	2,600	1,100	EUR	T	P	N	A-1
277/130638	CDC	22/12/2021	2022-12-22	01/04/2023	1 000 000,00	F		0,670	0,000	EUR	T	P	N	A-1
279/47-01163723CGP2CD47	ARKEA	25/05/2022	2022-12-21	30/12/2023	3 000 000,00	F		1,580	0,000	EUR	A	P	O	A-1
280/47-01163723CGP3CD47	ARKEA	25/05/2022	2023-06-30	30/06/2024	3 000 000,00	F		1,610	0,000	EUR	A	P	O	A-1
281/47-01163723CGP4CD47	ARKEA	22/12/2023	2023-12-29	30/06/2025	7 000 000,00	V	EURIBOR12M	4,238	4,200	EUR	A	C	O	A-1
282/MIN550969	CAISSE FR. FINANC LOCAL	01/11/2024	2024-12-13	01/01/2026	20 000 000,00	V	EURIBOR12M	3,149	3,140	EUR	A	C	O	A-1
283/MIN552579EUR	CAISSE FR. FINANC LOCAL	01/11/2024	2025-07-31	01/08/2026	15 000 000,00	V	EURIBOR12M	2,896	2,900	EUR	A	C	O	A-1
284/MIN549301EUR	LA BANQUE POSTALE	09/09/2025	2025-10-01	15/01/2026	16 000 000,00	V	LIVRET A	2,400	2,400	EUR	T	C	O	A-1
1643 Emprunts en devises (total)					0,00									
16441 Emprunts assortis d'une option de tirage sur ligne de trésorerie (total)					27 000 000,00									
203/15858/001/001	SOCIETE GENERALE	24/08/2005	2005-11-14	02/01/2006	6 000 000,00	F		3,600	3,703	EUR	T	C	O	A-1
204/LT050260	CREDIT AGRICOLE CIB	28/11/2005	2005-12-20	15/12/2006	6 000 000,00	V	TAM	2,183	0,629	EUR	A	C	O	A-1
219/LT109682	CREDIT AGRICOLE CIB	22/12/2010	2010-12-27	15/09/2011	15 000 000,00	V	EURIBOR03M	0,878	0,670	EUR	T	C	O	A-1
165 Dépôts et cautionnements reçus (Total)					0,00									
167 Emprunts et dettes assortis de conditions particulières (Total)					0,00									

Nature (Pour chaque ligne, indiquer le numéro de contrat)	Emprunts et dettes à l'origine du contrat													
	Organisme prêteur ou chef de file	Date de signature	Date d'émission ou date de mobilisation (1)	Date du premier remboursement	Nominal (2)	Type de taux d'intérêt (3)	Index (4)	Taux initial		Devise	Périodicité des remboursements (6)	Profil d'amortissement (7)	Possibilité de remboursement anticipé O/N	Catégorie d'emprunt (8)
								Niveau de taux (5)	Taux actuariel					
1675 Dettes afférentes aux marchés de travaux et de partenariat (total)					0,00									
1678 Autres emprunts et dettes (total)					0,00									
<b>168 Emprunts et dettes assimilés (Total)</b>					<b>0,00</b>									
1681 Autres emprunts (total)(9)					0,00									
1682 Bons à moyen terme négociables (total)					0,00									
1687 Autres dettes (total)					0,00									
<b>Total général</b>					<b>449 922 450,86</b>									

(1) Si un emprunt donne lieu à plusieurs mobilisations, indiquer la date de la première mobilisation.

(2) Nominal : montant emprunté à l'origine.

(3) Type de taux d'intérêt : F : fixe ; V : variable simple ; C : complexe ; R : préfixé (c'est-à-dire un taux variable qui n'est pas seulement défini comme la simple addition d'un taux usuel de référence et d'une marge exprimée en point de pourcentage).

(4) Mentionner le ou les types d'index (ex : Euribor 3 mois).

(5) Indiquer le niveau de taux à l'origine du contrat.

(6) Indiquer la périodicité des remboursements : A : annuelle, B : bimestrielle, T : trimestrielle, X autre.

(7) Indiquer C pour amortissement constant, P pour amortissement progressif, F pour *in fine*, X pour autres à préciser.

(8) Catégorie d'emprunt à l'origine. Exemple A-1 (cf. la classification des emprunts suivant la typologie de la circulaire IOCB1015077C du 25 juin 2010 sur les produits financiers offerts aux collectivités territoriales).

(9) Y compris les avances remboursables consenties au titre de l'article 25 de la loi n°2020-935 du 30 juillet 2020 de finances rectificative pour 2020, portant attribution des avances remboursables sur les recettes fiscales prévues aux articles 1594 A et 1595 du code général des impôts

<b>IV – ANNEXES</b>	<b>IV</b>
<b>B – ANNEXES PATRIMONIALES – ETAT DE LA DETTE – REPARTITION PAR NATURE DE DETTE</b>	<b>B1.2</b>

**B1.2 – REPARTITION PAR NATURE DE DETTE (hors 16449 et 166) (suite)**

Nature (Pour chaque ligne, indiquer le numéro de contrat)	Emprunts et dettes au 31/12/N											
	Couverture ? O/N (11)	Montant couvert	Catégorie d'emprunt après couverture éventuelle (12)	Capital restant dû au 31/12/N	Durée résiduelle (en années)	Taux d'intérêt			Annuité de l'exercice			ICNE de l'exercice
						Type de taux (13)	Index (14)	Niveau de taux d'intérêt au 31/12/N (15)	Capital	Charges d'intérêt (16)	Intérêts perçus (le cas échéant) (17)	
<b>163 Emprunts obligataires (Total)</b>		0,00		0,00					0,00	0,00	0,00	0,00
<b>164 Emprunts auprès des établissements financiers (Total)</b>		0,00		207 316 553,96					23 182 731,24	4 205 373,00	0,00	2 220 128,22
1641 Emprunts en euros (total)		0,00		202 235 693,96					21 695 621,24	4 023 767,21	0,00	2 214 112,48
176/MIN021935EUR	N	0,00	A-1	2 240 951,45	4,00	F		6,120	373 714,13	160 017,53	0,00	136 770,49
205/16068/002/006	N	0,00	A-1	300 000,00	0,01	V	EONIA	2,430	300 000,00	9 254,25	0,00	1 822,50
206/00778013892Z	N	0,00	A-1	250 000,00	0,92	F		4,190	250 000,00	17 247,38	0,00	872,92
207/00778086792K	N	0,00	A-1	500 000,00	1,00	V	EONIA	2,690	250 000,00	20 511,25	0,00	0,00
20802/00778091192T	N	0,00	A-1	600 000,00	1,09	F		2,660	300 000,00	24 339,00	0,00	14 763,00
215/MPH267679EUR/0285824	N	0,00	A-1	5 000 000,00	4,00	V	EURIBOR12M	3,380	1 000 000,00	206 180,00	0,00	170 877,78
216/MON273662EUR	N	0,00	A-1	14 276,95	0,00	F		1,850	56 454,38	918,38	0,00	65,31
218/001021692U	N	0,00	A-1	133 333,14	0,50	F		3,950	266 666,68	12 003,60	0,00	14,63
21802/001021692U	N	0,00	A-1	122 739,84	0,50	V	EURIBOR06M	2,673	242 258,97	9 021,11	0,00	9,11
220/001453492Z	N	0,00	A-1	297 299,32	1,66	V	EURIBOR03M	3,475	169 209,37	16 723,94	0,00	889,63
221/MON531007EUR	N	0,00	A-1	5 233 987,92	1,00	F		4,510	2 448 839,51	346 495,52	0,00	235 406,14
222/1212368	N	0,00	A-1	777 777,87	3,33	V	LIVRET A	3,250	222 222,24	35 717,76	0,00	4 212,97
224/0754/106/001	N	0,00	A-1	400 000,00	1,49	F		4,830	266 666,67	27 736,72	0,00	53,67
225/001820202A	N	0,00	A-1	300 000,00	1,30	F		4,870	200 000,00	20 981,58	0,00	2 922,00
226/00087542180	N	0,00	A-1	496 351,50	1,97	F		4,720	231 244,87	30 289,53	0,00	650,77
228/0812/107/001	N	0,00	A-1	400 000,00	1,83	F		4,100	200 000,00	21 821,11	0,00	2 824,44
229/1234778	N	0,00	A-1	554 166,70	3,41	V	LIVRET A	3,250	158 333,32	25 692,80	0,00	1 500,87
230/002092692L	N	0,00	A-1	1 333 333,16	1,97	F		4,480	666 666,68	79 457,77	0,00	1 825,18
231/1233943	N	0,00	A-1	2 916 666,70	3,33	V	LIVRET A	3,250	833 333,32	133 941,64	0,00	15 798,61
232/MON279954EUR	N	0,00	A-1	1 999 999,96	2,58	F		3,370	666 666,67	89 866,67	0,00	28 067,95
233/MON279955EUR	N	0,00	A-1	1 999 999,96	2,58	V	EURIBOR12M	5,016	666 666,67	135 617,78	0,00	31 464,00
234/0918/108/001	N	0,00	A-1	1 833 333,17	2,67	F		3,250	666 666,68	74 118,05	0,00	4 799,77
235/0032105V/C701619	N	0,00	A-1	1 333 333,48	3,88	F		1,990	333 333,32	30 679,17	0,00	3 100,36

Nature (Pour chaque ligne, indiquer le numéro de contrat)	Emprunts et dettes au 31/12/N											
	Couverture ? O/N (11)	Montant couvert	Catégorie d'emprunt après couverture éventuelle (12)	Capital restant dû au 31/12/N	Durée résiduelle (en années)	Taux d'intérêt			Annuité de l'exercice			ICNE de l'exercice
						Type de taux (13)	Index (14)	Niveau de taux d'intérêt au 31/12/N (15)	Capital	Charges d'intérêt (16)	Intérêts perçus (le cas échéant) (17)	
236/1119/109/001	N	0,00	A-1	2 250 000,00	8,95	V	EURIBOR12M	3,371	250 000,00	85 445,49	0,00	3 371,00
237/MON501138EUR	N	0,00	A-1	4 500 000,00	8,91	V	EURIBOR12M	3,373	500 000,00	170 992,36	0,00	11 700,00
238/0421 0116372 01	N	0,00	A-1	1 333 333,37	3,91	V	EURIBOR12M	2,788	333 333,33	59 498,38	0,00	3 200,53
239/MIN500120EUR	N	0,00	A-1	1 416 666,81	4,08	F		3,260	333 333,32	52 975,00	0,00	7 529,89
240/0035771U	N	0,00	A-1	1 000 000,00	4,51	F		1,440	200 000,00	17 280,00	0,00	7 022,47
241/9588769	N	0,00	A-1	1 100 568,14	10,01	F		1,520	98 491,28	17 666,08	0,00	3 954,87
242/MON506419EUR	N	0,00	A-1	1 666 666,80	4,75	F		1,820	333 333,32	34 125,00	0,00	7 500,90
243/00003659292Y	N	0,00	A-1	1 583 333,47	4,61	F		1,820	333 333,32	32 608,33	0,00	3 993,62
244/MON508141EUR	N	0,00	A-1	1 399 999,87	5,00	F		1,580	266 666,68	24 753,33	0,00	5 469,89
245/0038911	N	0,00	A-1	1 333 333,30	4,97	F		1,640	266 666,67	26 240,00	0,00	539,18
246/MON511978	N	0,00	A-1	2 683 333,21	5,58	F		1,290	466 666,68	38 377,50	0,00	5 643,75
247/617923A	N	0,00	A-1	1 150 000,00	5,54	F		1,350	200 000,00	17 212,50	0,00	3 079,69
248/9850730	N	0,00	A-1	4 620 397,31	10,98	F		1,120	392 528,57	54 499,99	0,00	574,98
249/MON514347EUR	N	0,00	A-1	2 333 333,36	6,00	V	EURIBOR12M	3,886	333 333,33	105 353,78	0,00	66 153,63
250/DD08715393	N	0,00	A-1	2 000 000,12	5,91	F		0,870	333 333,32	19 212,50	0,00	1 498,33
251/1571/110/001	N	0,00	A-1	1 100 000,00	10,99	V	EURIBOR12M	2,811	100 000,00	34 200,50	0,00	85,89
252/1298974	N	0,00	A-1	13 600 000,00	31,48	V	LIVRET A	4,000	425 000,00	561 000,00	0,00	231 833,42
253/5196319	N	0,00	A-1	600 000,00	11,66	F		0,000	50 000,00	0,00	0,00	0,00
254/MON518780EUR	N	0,00	A-1	2 566 666,56	21,82	F		1,900	116 666,68	50 152,08	0,00	7 951,09
255/0959658	N	0,00	A-1	4 456 883,09	11,96	F		1,560	335 376,50	74 759,25	0,00	2 095,35
256/10000528552	N	0,00	A-1	2 457 673,73	6,97	F		1,320	332 806,80	37 345,93	0,00	991,26
257/PRETMON525467EUR/052	N	0,00	A-1	4 550 000,00	12,91	F		1,620	350 000,00	79 380,00	0,00	6 058,36
258/DD13083445	N	0,00	A-1	5 200 000,00	12,91	F		1,620	400 000,00	90 720,00	0,00	7 154,63
259/A33180YB - 001	N	0,00	A-1	533 333,24	7,99	F		1,350	66 666,68	7 762,50	0,00	60,00
260/47-01163723CGP1CD47	N	0,00	A-1	2 666 666,76	7,99	F		1,460	333 333,32	41 975,00	0,00	108,15
261/A33180YB - 002	N	0,00	A-1	2 372 673,72	8,48	F		1,450	260 430,05	36 768,19	0,00	286,70
262/2426/001	N	0,00	A-1	2 916 666,50	8,66	F		0,690	333 333,36	21 856,38	0,00	1 732,99
263/MIN534142EUR	N	0,00	A-1	3 250 000,07	9,49	F		0,690	333 333,32	23 862,50	0,00	5 545,31
264/MON532361EUR	N	0,00	A-1	3 562 500,00	13,99	F		0,910	250 000,00	33 840,63	0,00	8 016,60
265/MON536763EUR	N	0,00	A-1	2 287 500,00	14,99	F		0,540	150 000,00	12 858,76	0,00	3 054,56
266/MIN536385EUR	N	0,00	A-1	3 050 000,00	14,99	F		0,560	200 000,00	17 780,00	0,00	4 223,59
267/2728	N	0,00	A-1	3 000 000,00	14,99	F		0,550	200 000,00	17 423,54	0,00	0,00
268/2731	N	0,00	A-1	3 100 000,00	15,49	F		0,580	200 000,00	18 963,58	0,00	49,94

Nature (Pour chaque ligne, indiquer le numéro de contrat)	Emprunts et dettes au 31/12/N											
	Couverture ? O/N (11)	Montant couvert	Catégorie d'emprunt après couverture éventuelle (12)	Capital restant dû au 31/12/N	Durée résiduelle (en années)	Taux d'intérêt			Annuité de l'exercice			ICNE de l'exercice
						Type de taux (13)	Index (14)	Niveau de taux d'intérêt au 31/12/N (15)	Capital	Charges d'intérêt (16)	Intérêts perçus (le cas échéant) (17)	
269/5404095	N	0,00	A-1	1 389 370,09	21,99	V	LIVRET A	3,000	41 926,80	46 188,34	0,00	7 834,78
270/5404094	N	0,00	A-1	2 872 139,20	15,99	F		0,540	168 671,31	16 046,73	0,00	3 827,50
271/MON541296EUR	N	0,00	A-1	2 933 333,28	10,91	F		0,670	266 666,68	20 770,00	0,00	1 637,78
272/2931/114/001	N	0,00	A-1	2 400 000,00	15,89	F		0,900	150 000,00	22 754,06	0,00	2 160,00
273/DD19170392	N	0,00	A-1	2 969 987,70	10,91	F		0,630	259 939,63	19 735,25	0,00	1 559,24
274/10002593503	N	0,00	A-1	4 299 839,49	16,89	F		0,800	235 248,95	36 280,71	0,00	3 392,75
275/130318	N	0,00	A-1	329 633,97	11,99	F		0,670	25 737,28	2 310,60	0,00	544,76
276/130638	N	0,00	A-1	539 255,00	16,99	V	LIVRET A	3,000	22 955,37	18 068,96	0,00	3 040,91
277/130638	N	0,00	A-1	824 084,92	11,99	F		0,670	64 343,19	5 776,53	0,00	1 361,91
279/47-01163723CGP2CD47	N	0,00	A-1	2 607 711,66	16,99	F		1,580	132 817,95	43 300,37	0,00	112,88
280/47-01163723CGP3CD47	N	0,00	A-1	2 741 258,10	17,48	F		1,610	130 404,07	46 233,76	0,00	22 248,50
281/47-01163723CGP4CD47	N	0,00	A-1	6 650 000,00	18,48	V	EURIBOR12M	4,238	350 000,00	300 780,28	0,00	142 071,69
282/MIN550969	N	0,00	A-1	20 000 000,00	18,99	V	EURIBOR12M	0,000	0,00	0,00	0,00	675 271,89
283/MIN552579EUR	N	0,00	A-1	15 000 000,00	19,57	V	EURIBOR12M	0,000	0,00	0,00	0,00	184 620,00
284/MIN549301EUR	N	0,00	A-1	16 000 000,00	19,78	V	LIVRET A	0,000	0,00	0,00	0,00	95 235,22
1643 Emprunts en devises (total)		0,00		0,00					0,00	0,00	0,00	0,00
16441 Emprunts assortis d'une option de tirage sur ligne de trésorerie (total) (10)		0,00		5 080 860,00					1 487 110,00	181 605,79	0,00	6 015,74
203/15858/001/001	N	0,00	A-1	0,00	0,00	F		3,600	300 000,00	6 840,00	0,00	0,00
204/LT050260	N	0,00	A-1	0,00	0,00	V	TAM	2,490	300 000,00	7 573,14	0,00	0,00
219/LT109682	N	0,00	A-1	5 080 860,00	4,70	V	EURIBOR03M	2,664	887 110,00	167 192,65	0,00	6 015,74
<b>165 Dépôts et cautionnements reçus (Total)</b>		<b>0,00</b>		<b>0,00</b>					<b>0,00</b>	<b>0,00</b>	<b>0,00</b>	<b>0,00</b>
<b>167 Emprunts et dettes assortis de conditions particulières (Total)</b>		<b>0,00</b>		<b>0,00</b>					<b>0,00</b>	<b>0,00</b>	<b>0,00</b>	<b>0,00</b>
1671 Avances consolidées du Trésor (total)		0,00		0,00					0,00	0,00	0,00	0,00
1672 Emprunts sur comptes spéciaux (total)		0,00		0,00					0,00	0,00	0,00	0,00
1675 Dettes pour METP et PPP (total)		0,00		0,00					0,00	0,00	0,00	0,00
1676 Dettes envers locataires-acquéreurs (total)		0,00		0,00					0,00	0,00	0,00	0,00

Nature (Pour chaque ligne, indiquer le numéro de contrat)	Emprunts et dettes au 31/12/N											
	Couverture ? O/N (11)	Montant couvert	Catégorie d'emprunt après couverture éventuelle (12)	Capital restant dû au 31/12/N	Durée résiduelle (en années)	Taux d'intérêt			Annuité de l'exercice			ICNE de l'exercice
						Type de taux (13)	Index (14)	Niveau de taux d'intérêt au 31/12/N (15)	Capital	Charges d'intérêt (16)	Intérêts perçus (le cas échéant) (17)	
1678 Autres emprunts et dettes (total)		0,00		0,00					0,00	0,00	0,00	0,00
<b>168 Emprunts et dettes assimilés (Total)</b>		<b>0,00</b>		<b>0,00</b>					<b>0,00</b>	<b>0,00</b>	<b>0,00</b>	<b>0,00</b>
1681 Autres emprunts (total)(10)		0,00		0,00					0,00	0,00	0,00	0,00
1682 Bons à moyen terme négociables (total)		0,00		0,00					0,00	0,00	0,00	0,00
1687 Autres dettes (total)		0,00		0,00					0,00	0,00	0,00	0,00
<b>Total général</b>		<b>0,00</b>		<b>207 316 553,96</b>					<b>23 182 731,24</b>	<b>4 205 373,00</b>	<b>0,00</b>	<b>2 220 128,22</b>

(10) S'agissant des emprunts assortis d'une ligne de trésorerie, il faut faire ressortir le remboursement du capital de la dette prévue pour l'exercice correspondant au véritable endettement.

(11) Si l'emprunt est soumis à couverture, il convient de compléter le tableau « détail des opérations de couverture ».

(12) Catégorie d'emprunt. Exemple A-1 (cf. la classification des emprunts suivant la typologie de la circulaire IOCB1015077C du 25 juin 2010 sur les produits financiers offerts aux collectivités territoriales).

(13) Type de taux d'intérêt après opérations de couverture : F : fixe ; V : variable simple ; C : complexe (c'est-à-dire un taux variable qui n'est pas seulement défini comme la simple addition d'un taux usuel de référence et d'une marge exprimée en point de pourcentage).

(14) Mentionner l'index en cours au 31/12/N après opérations de couverture.

(15) Taux après opérations de couverture éventuelles. Pour les emprunts à taux variable, indiquer le niveau moyen du taux constaté sur l'année.

(16) Il s'agit des intérêts dus au titre du contrat initial et comptabilisés à l'article 66111 « Intérêts réglés à l'échéance » (intérêts décaissés) et intérêts éventuels dus au titre du contrat d'échange éventuel et comptabilisés à l'article 668.

(17) Indiquer les intérêts éventuellement reçus au titre du contrat d'échange éventuel et comptabilisés au 768.

<b>IV – ÉTATS ANNEXÉS</b>	<b>IV</b>
<b>B – ÉTATS ANNEXÉS PATRIMONIAUX – ETAT DE LA DETTE – REPARTITION DES EMPRUNTS PAR STRUCTURE DE TAUX</b>	<b>B1.3</b>

**REPARTITION DES EMPRUNTS PAR STRUCTURE DE TAUX (HORS A1)**

Emprunts ventilés par structure de taux selon le risque le plus élevé (Pour chaque ligne, indiquer le numéro de contrat) (1)	Organisme prêteur ou chef de file	Nominal (2)	Capital restant dû au 31/12/N (3)	Type d'indices (4)	Durée du contrat	Dates des périodes bonifiées	Taux minimal (5)	Taux maximal (6)	Coût de sortie (7)	Taux maximal après couverture éventuelle (8)	Niveau du taux au 31/12/N (9)	Intérêts payés au cours de l'exercice (10)	Intérêts perçus au cours de l'exercice (le cas échéant) (11)	% par type de taux selon le capital restant dû
Echange de taux, taux variable simple plafonné (cap) ou encadré (tunnel) (A)														
<b>TOTAL (A)</b>		0,00	0,00						0,00			0,00	0,00	0,00
Barrière simple (B)														
<b>TOTAL (B)</b>		0,00	0,00						0,00			0,00	0,00	0,00
Option d'échange (C)														
<b>TOTAL (C)</b>		0,00	0,00						0,00			0,00	0,00	0,00
Multiplificateur jusqu'à 3 ou multiplificateur jusqu'à 5 capé (D)														
<b>TOTAL (D)</b>		0,00	0,00						0,00			0,00	0,00	0,00
Multiplificateur jusqu'à 5 (E)														
<b>TOTAL (E)</b>		0,00	0,00						0,00			0,00	0,00	0,00
Autres types de structures (F)														
<b>TOTAL (F)</b>		0,00	0,00						0,00			0,00	0,00	0,00
<b>TOTAL GENERAL</b>		<b>0,00</b>	<b>0,00</b>						<b>0,00</b>			<b>0,00</b>	<b>0,00</b>	<b>0,00</b>

(1) Répartir les emprunts selon le type de structure de taux (de A à F selon la classification de la charte de bonne conduite) en fonction du risque le plus élevé à courir sur toute la durée de vie du contrat de prêt et après opérations de couverture éventuelles.

(2) Nominal : montant emprunté à l'origine. En cas de couverture partielle d'un emprunt, indiquer séparément sur deux lignes la part du nominal couvert et la part non couverte.

(3) En cas de couverture partielle d'un emprunt, indiquer séparément sur deux lignes la part du capital restant dû couvert et la part non couverte.

(4) Indiquer la classification de l'indice sous-jacent suivant la typologie de la circulaire du 25 juin 2010 sur les produits financiers (de 1 à 6). 1 : Indice zone euro / 2 : Indices inflation française ou zone euro ou écart entre ces indices / 3 : Ecart indice zone euro / 4 : Indices hors zone euro ou écart d'indices dont l'un est hors zone euro / 5 : écarts d'indices hors zone euro / 6 : autres indices.

(5) Taux hors opération de couverture. Indiquer le montant, l'index ou la formule correspondant au taux minimal du contrat de prêt sur toute la durée du contrat.

(6) Taux hors opération de couverture. Indiquer le montant, l'index ou la formule correspondant au taux maximal du contrat de prêt sur toute la durée du contrat.

(7) Coût de sortie : indiquer le montant de l'indemnité contractuelle de remboursement définitif de l'emprunt au 31/12/N ou le cas échéant, à la prochaine date d'échéance.

(8) Montant, index ou formule.

(9) Indiquer le niveau de taux après opérations de couverture éventuelles. Pour les emprunts à taux variables, indiquer le niveau moyen du taux constaté sur l'année.

(10) Indiquer les intérêts dus au titre du contrat initial et comptabilisés à l'article 66111 et des intérêts éventuels dus au titre du contrat d'échange et comptabilisés à l'article 668.

(11) Indiquer les intérêts reçus au titre du contrat d'échange et comptabilisés au 768.

<b>IV – ÉTATS ANNEXÉS</b>	<b>IV</b>
<b>B – ÉTATS ANNEXÉS PATRIMONIAUX – ETAT DE LA DETTE – TYPOLOGIE DE LA REPARTITION DE L'ENCOURS</b>	<b>B1.4</b>

**TYPOLGIE DE LA REPARTITION DE L'ENCOURS (1)**

Indices sous-jacents		(1) Indices zone euro	(2) Indices inflation française ou zone euro ou écart entre ces indices	(3) Ecart d'indices zone euro	(4) Indices hors zone euro et écarts d'indices dont l'un est un indice hors zone euro	(5) Ecart d'indices hors zone euro	(6) Autres indices
<b>Structure</b>							
<b>(A) Taux fixe simple. Taux variable simple. Echange de taux fixe contre taux variable ou inversement. Echange de taux structuré contre taux variable ou taux fixe (sens unique). Taux variable simple plafonné (cap) ou encadré (tunnel)</b>	Nombre de produits	74	0	0	0	0	
	% de l'encours	99,97	0,00	0,00	0,00	0,00	
	Montant en euros	207 316 553,96	0,00	0,00	0,00	0,00	
<b>(B) Barrière simple. Pas d'effet de levier</b>	Nombre de produits	0	0	0	0	0	
	% de l'encours	0,00	0,00	0,00	0,00	0,00	
	Montant en euros	0,00	0,00	0,00	0,00	0,00	
<b>(C) Option d'échange (swaption)</b>	Nombre de produits	0	0	0	0	0	
	% de l'encours	0,00	0,00	0,00	0,00	0,00	
	Montant en euros	0,00	0,00	0,00	0,00	0,00	
<b>(D) Multiplicateur jusqu'à 3 ; multiplicateur jusqu'à 5 capé</b>	Nombre de produits	0	0	0	0	0	
	% de l'encours	0,00	0,00	0,00	0,00	0,00	
	Montant en euros	0,00	0,00	0,00	0,00	0,00	
<b>(E) Multiplicateur jusqu'à 5</b>	Nombre de produits	0	0	0	0	0	
	% de l'encours	0,00	0,00	0,00	0,00	0,00	
	Montant en euros	0,00	0,00	0,00	0,00	0,00	
<b>(F) Autres types de structures</b>	Nombre de produits						0
	% de l'encours						0,00
	Montant en euros						0,00

(1) Cette annexe retrace le stock de dette au 31/12/N après opérations de couverture éventuelles.

<b>IV – ÉTATS ANNEXÉS</b>	<b>IV</b>
<b>B – ÉTATS ANNEXÉS PATRIMONIAUX – ETAT DE LA DETTE – DETAIL DES OPERATIONS DE COUVERTURE</b>	<b>B1.5</b>

**DETAIL DES OPERATIONS DE COUVERTURE (1)**

Instruments de couverture (Pour chaque ligne, indiquer le numéro de contrat)	Emprunt couvert			Instrument de couverture									
	Référence de l'emprunt couvert	Capital restant dû au 31/12/N	Date de fin du contrat	Organisme co-contractant	Type de couverture (3)	Nature de la couverture (change ou taux)	Notionnel de l'instrument de couverture	Date de début du contrat	Date de fin du contrat	Périodicité de règlement des intérêts (4)	Montant des commissions diverses	Primes éventuelles	
												Primes payées pour l'achat d'option	Primes reçues pour la vente d'option
<b>Taux fixe (total)</b>		0,00					0,00				0,00	0,00	0,00
<b>Taux variable simple (total)</b>		0,00					0,00				0,00	0,00	0,00
<b>Taux complexe (total) (2)</b>		0,00					0,00				0,00	0,00	0,00
<b>Total</b>		0,00					0,00				0,00	0,00	0,00

(1) Si un instrument couvre plusieurs emprunts, distinguer une ligne par emprunt couvert.

(2) Il s'agit d'un taux variable qui n'est pas défini comme la simple addition d'un taux usuel de référence et d'une marge exprimée en point de pourcentage.

(3) Indiquer s'il s'agit d'un *swap*, d'une option (*cap*, *floor*, *tunnel*, *swaption*).

(4) Indiquer la périodicité de règlement des intérêts : A : annuelle, M : mensuelle, B : bimestrielle, S : semestrielle, T : trimestrielle, X : autre.

<b>IV – ÉTATS ANNEXÉS</b>	<b>IV</b>
<b>B – ÉTATS ANNEXÉS PATRIMONIAUX – ETAT DE LA DETTE – DETAIL DES OPERATIONS DE COUVERTURE</b>	<b>B1.5</b>

**B1.5 – DETAIL DES OPERATIONS DE COUVERTURE (1) (suite)**

Instruments de couverture (Pour chaque ligne, indiquer le numéro de contrat)	Effet de l'instrument de couverture								
	Référence de l'emprunt couvert	Taux payé		Taux reçu (7)		Charges et produits constatés depuis l'origine du contrat		Catégorie d'emprunt (8)	
		Index (5)	Niveau de taux (6)	Index	Niveau de taux	Charges c/668	Produits c/768	Avant opération de couverture	Après opération de couverture
<b>Taux fixe (total)</b>						0,00	0,00		
<b>Taux variable simple (total)</b>						0,00	0,00		
<b>Taux complexe (total) (2)</b>						0,00	0,00		
<b>Total</b>						0,00	0,00		

(5) Indiquer l'index utilisé ou la formule de taux.

(6) Pour les emprunts à taux variable, indiquer le niveau moyen du taux constaté sur l'année.

(7) A compléter si l'instrument de couverture est un *swap*.

(8) Catégorie d'emprunt. Exemple A-1 (cf. la classification des emprunts suivant la typologie de la circulaire IOCB1015077C du 25 juin 2010 sur les produits financiers offerts aux collectivités territoriales).

<b>IV – ÉTATS ANNEXÉS</b>	<b>IV</b>
<b>B – ÉTATS ANNEXÉS PATRIMONIAUX – ETAT DE LA DETTE – REMBOURSEMENT ANTICIPE D'UN EMPRUNT AVEC REFINANCEMENT</b>	<b>B1.6</b>

**REMBOURSEMENT ANTICIPE D'UN EMPRUNT AVEC REFINANCEMENT (1)**

Emprunts (2) (Pour chaque ligne, indiquer le numéro de contrat)	Année de mobilisation et profil d'amort. de l'emprunt		Date du refinancement	Organisme prêteur ou chef de file	Capital restant dû	Capital réaménagé	Durée résiduelle	Périodicité des remboursements (6)	Caractéristiques du taux			Coût de sortie (10)		Annuité de l'exercice		ICNE de l'exercice
	Année	Profil (5)							Type de taux (7)	Index (8)	Niveau de taux (9)	Type (11)	Montant (12)	Intérêts (13)	Capital	
<b>Total des dépenses au c/ 166</b> <b>Refinancement de dette (3)</b>					0,00	0,00						0,00	0,00	0,00	0,00	
<b>Total des recettes au c/ 166</b> <b>Refinancement de dette (4)</b>					0,00	0,00							0,00	0,00	0,00	

(1) Les opérations de refinancement de dette consistent en un remboursement d'un emprunt auprès d'un établissement de crédit suivi de la souscription d'un nouvel emprunt. Pour cette raison, les dépenses et les recettes du c/166 sont équilibrées.

(2) Pour les emprunts de refinancement, indiquer le nouveau numéro de contrat suivi, entre parenthèses, de la référence de l'emprunt quitté.

(3) Il s'agit de retracer les caractéristiques avant réaménagement des emprunts ayant fait l'objet d'un remboursement anticipé avec refinancement.

(4) Il s'agit de retracer les caractéristiques après réaménagement des emprunts de refinancement.

(5) Indiquer C pour amortissement constant, P pour amortissement progressif, F pour *in fine*, X pour autres à préciser.

(6) Indiquer la périodicité des remboursements A : annuelle ; T : trimestrielle ; M : mensuelle, B : bimestrielle, S : semestrielle, X autre.

(7) Type de taux d'intérêt : F : fixe ; V : variable simple ; C : complexe (c'est-à-dire un taux variable qui n'est pas seulement défini comme la simple addition d'un taux usuel de référence et d'une marge exprimée en point de pourcentage).

(8) Indiquer le type d'index (ex : Euribor 3 mois).

(9) Taux après opérations de couverture éventuelles. Pour un emprunt à taux variable, indiquer le niveau du taux constaté à la date du refinancement.

(10) Il s'agit de retracer les caractéristiques de l'indemnité de remboursement anticipé due relative à l'emprunt quitté.

(11) Indiquer A pour autofinancement, C pour capitalisation, T pour intégration dans le taux du nouvel emprunt, D pour allongement de durée.

(12) Indiquer le coût de sortie uniquement en cas d'autofinancement et de capitalisation.

(13) Il s'agit des intérêts dus au titre du contrat initial et comptabilisés à l'article 66111 « Intérêts réglés à l'échéance » (intérêts décaissés) et intérêts éventuels dus au titre du contrat d'échange éventuel et comptabilisés à l'article 668.

<b>IV – ÉTATS ANNEXÉS</b>	<b>IV</b>
<b>B – ÉTATS ANNEXÉS PATRIMONIAUX – ETAT DE LA DETTE – EMPRUNTS RENEGOCIES AU COURS DE L'ANNEE N</b>	<b>B1.7</b>

**EMPRUNTS RENEGOCIES AU COURS DE L'ANNEE N (1)**

N° du contrat d'emprunt	Date de souscription du contrat initial	Date de renégociation	Organisme prêteur	Durée résiduelle en années		Taux (2)					Nominal		Profil d'amortissement et périodicité de remboursement (6)		Capital restant dû au 31/12/N	ICNE de l'exercice	Annuité payée dans l'exercice (s'il y a lieu)		
				Con- trat initial	Con- trat rené- gocié	Contrat initial			Contrat renégocié			Contrat initial	Contrat renégocié (5)	Contrat initial			Contrat renégocié	Intérêts	Capital
						Type de taux (3)	Index (4)	Taux act.	Type de taux (3)	Index (4)	Taux act.								
<b>Total</b>											0,00	0,00			0,00	0,00	0,00	0,00	

(1) Inscrire les emprunts renégociés au cours de l'exercice N.

(2) Taux à la date de renégociation.

(3) Indiquer : F : fixe ; V : variable simple ; C : complexe (c'est-à-dire un taux variable qui n'est pas seulement défini comme la simple addition d'un taux usuel de référence et d'une marge exprimée en point de pourcentage).

(4) Indiquer la nature de l'index retenu (exemple : Euribor 3 mois).

(5) Nominal à la date de renégociation.

(6) Faire figurer 2 lettres : - Pour le profil d'amortissement, indiquer : C pour amortissement constant, P pour amortissement progressif, F pour *in fine*, X pour autres.

- Pour la périodicité de remboursement, indiquer A : annuelle ; T : trimestrielle ; M : mensuelle, B : bimestrielle, S : semestrielle, X autre.

<b>IV – ÉTATS ANNEXÉS</b>	<b>IV</b>
<b>B – ÉTATS ANNEXÉS PATRIMONIAUX – ETAT DE LA DETTE – DETTE POUR FINANCER L'EMPRUNT D'UN AUTRE ORGANISME</b>	<b>B1.8</b>

**DETTE POUR FINANCER L'EMPRUNT D'UN AUTRE ORGANISME (1)**

REPARTITION PAR PRÊTEUR	Dettes en capital à l'origine (2)	Dettes en capital au 31/12/N	Annuité payée au cours de l'exercice	Dont	
				Intérêts (3)	Capital
TOTAL	0,00	0,00	0,00	0,00	0,00
<u>Après des organismes de droit privé</u>	0,00	0,00	0,00	0,00	0,00
<u>Après des organismes de droit public</u>	0,00	0,00	0,00	0,00	0,00
<u>Dettes provenant d'émissions obligataires (ex : émissions publiques ou privées)</u>	0,00	0,00	0,00	0,00	0,00

(1) Il s'agit des cas où une collectivité ou un établissement public accepte de prendre en charge l'emprunt au profit d'un autre organisme sans qu'il y ait pour autant transfert du contrat.

(2) La dette en capital à l'origine correspond à la part de dette prise en charge par la collectivité.

(3) Il s'agit des intérêts dus au titre du contrat initial et comptabilisés à l'article 66111 et des intérêts éventuels dus au titre du contrat d'échange et comptabilisés à l'article 668.

<b>IV – ÉTATS ANNEXÉS</b>	<b>IV</b>
<b>B – ÉTATS ANNEXÉS PATRIMONIAUX – ETAT DE LA DETTE – AUTRES DETTES</b>	<b>B1.9</b>

**AUTRES DETTES**

(Issues des engagements juridiques pris autres que ceux destinés à financer la prise en charge d'un emprunt)

LIBELLES	Montant initial de la dette	Dépenses de l'exercice	Dettes restantes
----------	-----------------------------	------------------------	------------------

<b>IV – ÉTATS ANNEXÉS</b>	<b>IV</b>
<b>B – ÉTATS ANNEXÉS PATRIMONIAUX – METHODES UTILISEES POUR LES AMORTISSEMENTS</b>	<b>B2</b>

**METHODES UTILISEES POUR LES AMORTISSEMENTS**

Procédure d'amortissement (linéaire, dégressif, variable)	CHOIX DE L'ASSEMBLEE	Durée (en années)	Délibération du
	<b>Biens de faible valeur</b> - Seuil unitaire en deçà duquel les immobilisations de peu de valeur s'amortissent sur un an : 1000 €		17/10/2025
	<b>Catégories de biens amortis</b>		
L	Agencements et aménagements de terrains (autres)	15	17/10/2025
L	Bâtiments scolaires	20	17/10/2025
L	Autres bâtiments publics	25	17/10/2025
L	Autres bâtiments privés	25	17/10/2025
L	Installation, aménagements de constructions	25	17/10/2025
L	Agencements et aménagements de terrains (autres mis à disposition)	20	17/10/2025
L	Construction sur sol d'autrui - Bâtiments publics et autres constructions	0	17/10/2025
L	Réseau Télécom	8	17/10/2025
L	Réseau informatique	4	17/10/2025
L	Matériel informatique	2	17/10/2025
L	Serveur informatique et matériel de réseau	3	17/10/2025
L	Matériel téléphonique	4	17/10/2025
L	Matériel de bureau	3	17/10/2025
L	Mobilier installation	8	17/10/2025
L	Mobilier courant	8	17/10/2025
L	Mobiliers spécifiques	10	17/10/2025
L	Matériel courant (audiovisuel, petit outillage, électroménager)	5	17/10/2025
L	Matériel professionnel (atelier, garage, laboratoire ...)	8	17/10/2025
L	PDIR - Matériels divers	10	17/10/2025
L	Matériel de travaux routier	8	17/10/2025
L	Matériel médical	2	17/10/2025
L	Matériel sportif	3	17/10/2025
L	Plantations d'arbres et d'arbustes	15	17/10/2025
L	Véhicules légers et petits utilitaires	5	17/10/2025
L	Véhicules utilitaires < 5T CU	7	17/10/2025
L	Véhicules utilitaires > 5T CU et engins	10	17/10/2025
L	Matériel de transport naval	30	17/10/2025
L	Véhicules 2 roues	3	17/10/2025
L	Ecluses	30	17/10/2025
L	Aménagement de berges	10	17/10/2025

Procédure d'amortissement (linéaire, dégressif, variable)	CHOIX DE L'ASSEMBLEE		Délibération du
L	Dragage	3	17/10/2025
L	Autres réseaux	10	17/10/2025
L	Logiciel	3	17/10/2025
L	Progiciel	4	17/10/2025
L	Frais d'études et d'insertion (non suivis de travaux)	5	17/10/2025
L	Subvention d'équipement versée finançant des biens mobiliers, matériel et études	5	17/10/2025
L	Subvention d'équipement versée finançant des bâtiments et installations	30	17/10/2025
L	Subvention d'équipement versée aux communes finançant des bâtiments et installations	0	17/10/2025
L	Subvention d'équipement versée finançant des projets d'infrastructures d'intérêt national	40	17/10/2025
L	Subvention d'équipement versée à l'Etat pour le financement de la voirie	40	17/10/2025
L	Subvention d'équipement versée à l'Etat pour le financement d'un monument historique	40	17/10/2025

<b>IV – ÉTATS ANNEXÉS</b>	<b>IV</b>
<b>B – ÉTATS ANNEXÉS PATRIMONIAUX – ETAT DES PROVISIONS CONSTITUEES</b>	<b>B3</b>

**PROVISIONS CONSTITUEES AU 31/12/N**

Nature de la provision	Date de constitution de la provision	Montant des provisions constituées au 01/01/N A	Montant total des provisions de l'exercice (1) B	Montant des reprises de l'exercice C	Montant des provisions constituées au 31/12/N D = A + B - C
<b>PROVISIONS SEMI-BUDGETAIRES (2)</b>					
<b>Provisions pour risques et charges (3)</b>		205 267,55	291 050,00	151 959,00	344 358,55
<b>Provisions pour litiges</b>		189 783,00	291 050,00	144 216,00	336 617,00
Contentieux en cours de jugement	01/01/2024	189 783,00	291 050,00	144 216,00	336 617,00
<b>Provisions pour pertes de change</b>		0,00	0,00	0,00	0,00
<b>Provisions pour gros entretiens ou grandes révisions</b>		0,00	0,00	0,00	0,00
<b>Provisions pour garanties d'emprunt</b>		15 484,55	0,00	7 743,00	7 741,55
Garantie d'emprunt OGEC Notre Dame Monbahus	01/01/2009	15 484,55	0,00	7 743,00	7 741,55
<b>Autres provisions pour risques</b>		0,00	0,00	0,00	0,00
<b>Dépréciations (3)</b>		3 481 636,89	360 000,00	42 949,00	3 798 687,89
- des immobilisations		0,00	0,00	0,00	0,00
- des stocks et encours		0,00	0,00	0,00	0,00
- des comptes de tiers		3 481 636,89	360 000,00	42 949,00	3 798 687,89
Recouvrement incertain avance Biopress	01/01/2015	130 667,16	0,00	0,00	130 667,16
Recouvrement incertain avance Compagnie industrielle du bois	01/01/2018	98 000,00	0,00	0,00	98 000,00
Recouvrement incertain FSL	01/01/2019	196 067,50	40 000,00	12 548,00	223 519,50
Recouvrement incertain des indus de l'allocation RMI/RSA	01/01/2024	3 056 902,23	320 000,00	30 401,00	3 346 501,23
<b>- des comptes financiers</b>		0,00	0,00	0,00	0,00
<b>Total des provisions semi-budgétaires</b>		<b>3 686 904,44</b>	<b>651 050,00</b>	<b>194 908,00</b>	<b>4 143 046,44</b>
<b>PROVISIONS BUDGETAIRES (2)</b>					
<b>Provisions pour risques et charges (3)</b>		0,00	0,00	0,00	0,00
<b>Provisions pour litiges</b>		0,00	0,00	0,00	0,00
<b>Provisions pour pertes de change</b>		0,00	0,00	0,00	0,00
<b>Provisions pour gros entretiens ou grandes révisions</b>		0,00	0,00	0,00	0,00
<b>Provisions pour garanties d'emprunt</b>		0,00	0,00	0,00	0,00
<b>Autres provisions pour risques</b>		0,00	0,00	0,00	0,00

Nature de la provision	Date de constitution de la provision	Montant des provisions constituées au 01/01/N A	Montant total des provisions de l'exercice (1) B	Montant des reprises de l'exercice C	Montant des provisions constituées au 31/12/N D = A + B - C
Dépréciations (3)		0,00	0,00	0,00	0,00
- des immobilisations		0,00	0,00	0,00	0,00
- des stocks et encours		0,00	0,00	0,00	0,00
- des comptes de tiers		0,00	0,00	0,00	0,00
- des comptes financiers		0,00	0,00	0,00	0,00
<b>Total des provisions budgétaires</b>		<b>0,00</b>	<b>0,00</b>	<b>0,00</b>	<b>0,00</b>
<b>TOTAL PROVISIONS</b>		<b>3 686 904,44</b>	<b>651 050,00</b>	<b>194 908,00</b>	<b>4 143 046,44</b>

(1) Provision nouvelle ou abondement d'une provision déjà constituée.

(2) A renseigner selon que la collectivité applique le régime des provisions semi-budgétaires ou budgétaires, conformément aux dispositions législatives et réglementaires afférentes.

(3) Indiquer l'objet de la provision (exemples : provision pour litiges au titre du procès, provisions pour dépréciation des immobilisations de l'équipement).

<b>IV – ÉTATS ANNEXÉS</b>	<b>IV</b>
<b>B – ÉTATS ANNEXÉS PATRIMONIAUX – ETAT DES CHARGES TRANSFEREES</b>	<b>B4</b>

**ETAT DES CHARGES TRANSFEREES**

Exercice	Nature de la dépense transférée	Durée de l'étalement (en mois)	Date de la délibération	Montant de la dépense transférée au compte 481 (I)	Montant amorti au titre des exercices précédents (II)	Montant de la dotation aux amortissements de l'exercice (c/6812) (III)	Solde (1)
<b>TOTAL</b>				<b>0,00</b>	<b>0,00</b>	<b>0,00</b>	<b>0,00</b>

(1) Correspond au montant de la charge restant à amortir = I – (II + III).

Exercice	Nature de la dépense transférée	Durée de l'étalement (en mois)	Date de la délibération	Montant de la dépense transférée au compte 481 (I)	Montant amorti au titre des exercices précédents (II)	Montant de la dotation aux amortissements de l'exercice (c/6862) (III)	Solde (1)
<b>TOTAL</b>				<b>0,00</b>	<b>0,00</b>	<b>0,00</b>	<b>0,00</b>

(1) Correspond au montant de la charge restant à amortir = I – (II + III).

<b>IV – ÉTATS ANNEXÉS</b>	<b>IV</b>
<b>B – ÉTATS ANNEXÉS PATRIMONIAUX – DETAIL DES OPERATIONS POUR COMPTE DE TIERS</b>	<b>B5</b>

**CHAPITRE D'OPERATIONS POUR COMPTE DE TIERS (Détail) (1)**

- (1) Ouvrir un cadre par opération pour compte de tiers.
- (2) Inscrire le chapitre et la nature des travaux.
- (3) Le chapitre 45 doit être détaillé conformément au plan de comptes, tant en dépenses qu'en recettes.
- (4) Indiquer le chapitre.

<b>IV – ÉTATS ANNEXÉS</b>	<b>IV</b>
<b>B – ÉTATS ANNEXÉS PATRIMONIAUX – ETAT DES PRETS</b>	<b>B6</b>

**Prêts (compte 274)**

Bénéficiaires	Date de la délibération	Encours restant dû au 31/12/N	Montant de l'annuité recouvré		ICNE de l'exercice
			Capital	Intérêts	
<b>Assortis d'intérêts (total)</b>		<b>0,00</b>	<b>0,00</b>	<b>0,00</b>	<b>0,00</b>
<b>Non assortis d'intérêts (total)</b>		<b>344 797,62</b>	<b>467 209,82</b>		
PRETS AU PERSONNEL - DIVERS BENEFICIAIRES		5 037,00	27 165,00		
PRETS D'HONNEUR - DIVERS BENEFICIAIRES		56 026,00	195 584,00		
PRETS FSL		31 734,62	160 460,82		
AGROPOLE ENTREPRISES	25/06/2012	240 000,00	80 000,00		
BEYSSAC BEAUPUY MARMANDE BASKET	26/05/2023	12 000,00	4 000,00		

<b>IV – ÉTATS ANNEXÉS</b>	<b>IV</b>
<b>B - ÉTATS ANNEXÉS PATRIMONIAUX – ENGAGEMENTS HORS BILAN</b>	<b>B7.1</b>

**ETAT SYNTHETIQUE DES ENGAGEMENTS DONNES**

Article		Dettes en capital à l'origine	Dettes en capital au 31/12/N	Annuité versée au cours de l'exercice
<b>8015</b>	<b>Emprunts garantis (1)</b>	315 623 351,80	229 874 595,60	13 241 715,60
<b>8016</b>	<b>Contrats de crédit-bail (2)</b>	0,00	0,00	0,00
<b>8017</b>	<b>Subvention à verser en annuité (3)</b>	0,00	0,00	0,00
<b>8018</b>	<b>Autres engagements donnés</b>			
	Marchés de partenariat (4)		0,00	0,00
	Au profit d'organismes publics (3)	0,00	0,00	0,00
	Au profit d'organismes privés (3)	0,00	0,00	0,00
	Dans le cadre d'une délégation de service public (3)	0,00	0,00	0,00
	Engagements liés à des opérations d'urbanisme et d'aménagement (3)	0,00	0,00	0,00

(1) A compléter depuis l'état des emprunts garantis.

(2) A compléter depuis l'état des contrats de crédit-bail.

(3) A compléter depuis l'état des autres engagements donnés.

(4) A compléter depuis l'état des marchés de partenariat.

<b>IV – ÉTATS ANNEXÉS</b>	<b>IV</b>
<b>B - ÉTATS ANNEXÉS PATRIMONIAUX – ENGAGEMENTS HORS BILAN</b>	<b>B7.2</b>

**ETAT SYNTHETIQUE DES ENGAGEMENTS RECUS (1)**

Article		Créance en capital à l'origine	Créance en capital au 31/12/N	Annuité reçue au cours de l'exercice
<b>8026</b>	<b>Redevance de crédit-bail à recevoir (crédit-bail immobilier)</b>	0,00	0,00	0,00
<b>8027</b>	<b>Subvention à recevoir par annuité</b>	0,00	0,00	0,00
<b>8028</b>	<b>Autres engagements reçus</b>			
	Recette grevée d'affectation spéciale (2)		-1 229 116,03	1 229 116,03
	Engagements reçus des entreprises	0,00	0,00	0,00
	A l'exception de ceux reçus des entreprises	0,00	0,00	0,00

(1) A remplir depuis l'état relatif aux autres engagements reçus.

(2) A remplir depuis l'état relatif aux recettes grevées d'affectation spéciale. Le montant de la créance en capital au 31/12/N correspond au reste à employer au 31/12/N, l'annuité reçue au cours de l'exercice correspond au solde entre les restes à employer au 01/01/N et les restes à employer au 31/12/N.

<b>IV – ÉTATS ANNEXÉS</b>	<b>IV</b>
<b>B - ÉTATS ANNEXÉS PATRIMONIAUX – ENGAGEMENTS HORS BILAN</b>	<b>B7.3</b>

## ETAT DES EMPRUNTS GARANTIS

Désignation du bénéficiaire	Année de mobilisation et profil d'amortissement de l'emprunt (1)		Objet de l'emprunt garanti	Organisme prêteur ou chef de file	Montant initial	Capital restant dû au 31/12/N	Durée résiduelle	Périodicité des remboursements (2)	Taux initial			Taux moyen constaté sur l'année (6)			Catégorie d'emprunt (7)	Indices ou devises pouvant modifier l'emprunt	Annuité garantie au cours de l'exercice	
	Année	Profil							Taux (3)	Index (4)	Taux actuariel (5)	Taux (3)	Index (4)	Niveau de taux			En intérêts (8)	En capital
<b>Total des emprunts contractés par des collectivités ou des EP (hors logements sociaux)</b>					<b>61 141 723,75</b>	<b>43 275 787,50</b>										<b>1 007 120,14</b>	<b>1 692 103,54</b>	
AGEN HABITAT	1999	P	ENAP	CE AQUI. POI.-CHAR.	3 048 980,34	0,00	0,00	T	F		4,760	F		4,680	-	EUR	3 739,84	159 205,10
AGEN HABITAT	1999	P	ENAP	CREDIT FONCIER FR	3 048 980,34	0,00	0,00	T	F		4,840	F		4,650	-	EUR	5 547,39	189 781,32
CH SAINT-CYR VSL	2013	P	CH SAINT-CYR - VILLENEUVE-SUR-LOT	CA D'AQUITAINE	1 400 000,00	671 620,76	7,63	T	F		3,900	F		3,840	-	EUR	27 551,93	73 054,89
CHIC MARM.-TON.	2009	C	POLE PERSONNES AGEES - EHPAD ET USLD	CDC	3 556 915,50	2 108 742,72	20,48	T	F		3,460	F		0,854	-	EUR	74 204,19	101 626,16
EHPAD CASTILLON.	2013	C	CASTILLONNES - EHPAD LES MARRONIERS	SOCIETE GENERALE	1 750 000,00	1 079 166,59	18,32	T	V	LIVRET A	1,852	V	LIVRET A	1,860	-	EUR	20 750,26	58 333,34
EHPAD FEUG.	2015	C	FEUGAROLLES - EHPAD MERE ADELAIDE D'IMBERT	CDC	3 150 037,87	2 016 024,37	15,82	T	V	LIVRET A	1,860	V	LIVRET A	1,600	-	EUR	33 516,41	126 001,50
EHPAD MAS D'AG.	2013	C	LE MAS D'AGENAIS - EHPAD VENTEUILH	CDC	665 157,50	188 461,22	4,00	T	F		2,921	F		2,888	-	EUR	6 244,25	44 343,84
EHPAD MONFLAN.	2012	C	MONFLANQUIN - EHPAD RENE ANDRIEU	CDC	1 213 995,79	768 864,07	18,90	T	F		3,190	F		3,152	-	EUR	25 035,76	40 466,52
EHPAD MONFLAN.	2012	C	MONFLANQUIN - EHPAD RENE ANDRIEU	CDC	1 754 039,63	1 110 891,85	18,90	T	V	LIVRET A	1,887	V	LIVRET A	1,860	-	EUR	21 342,28	58 467,98
EHPAD TOUR.-AG.	2013	C	TOURNON D'AGENAIS - EHPAD BEL AIR	CDC	2 157 493,54	1 384 391,70	23,07	T	V	LIVRET A	1,685	V	LIVRET A	1,740	-	EUR	24 088,41	0,00
EHPAD TOUR.-AG.	2013	C	TOURNON D'AGENAIS - EHPAD BEL AIR	CDC	1 017 970,13	678 646,73	23,82	T	F		3,080	F		2,240	-	EUR	15 201,69	0,00
EHPAD TOUR.-AG.	2013	C	TOURNON D'AGENAIS - EHPAD BEL AIR	CDC	865 767,85	577 178,65	23,82	T	F		3,080	F		3,570	-	EUR	20 188,05	0,00
FOYER MT-CLAIR	2016	C	MONCLAR D'AGENAIS - FOYER DU MONT-CLAIR	CDC	5 000 000,00	3 791 666,57	22,65	T	F		2,780	F		2,780	-	EUR	107 193,06	166 666,68
HABITALYS	2002	X	AGEN - CFA	CDC	824 252,96	158 597,71	4,16	A	V	LIVRET A	2,532	V	LIVRET A	1,700	-	EUR	3 241,59	32 084,03

Désignation du bénéficiaire	Année de mobilisation et profil d'amortissement de l'emprunt (1)		Objet de l'emprunt garanti	Organisme prêteur ou chef de file	Montant initial	Capital restant dû au 31/12/N	Durée résiduelle	Périodicité des remboursements (2)	Taux initial			Taux moyen constaté sur l'année (6)			Catégorie d'emprunt (7)	Indices ou devises pouvant modifier l'emprunt	Annuité garantie au cours de l'exercice	
	Année	Profil							Taux (3)	Index (4)	Taux actuariel (5)	Taux (3)	Index (4)	Niveau de taux			En intérêts (8)	En capital
HABITALYS	2004	X	AGEN ET MARMANDE - 2 AGENCES OPH 47	CA CIB	1 025 000,00	423 900,00	7,70	A	V	TAM	3,000	V	TAM	2,650	-	EUR	12 376,83	43 150,00
HABITALYS	2010	X	MEILHAN-SUR-GARONNE - RES FOYER LABEYRIE	CDC	83 000,00	38 839,95	9,00	A	V	LIVRET A	1,569	V	LIVRET A	1,350	-	EUR	573,01	3 605,17
HABITALYS	2015	X	VILLEREAL - RES. MONTLABOUR - PLUS FONCIER	CDC	165 000,00	140 472,35	39,39	A	V	LIVRET A	1,364	V	LIVRET A	1,600	-	EUR	2 287,47	2 494,27
HABITALYS	2015	X	VILLEREAL - RES. MONTLABOUR - PLUS CONST.	CDC	250 000,00	200 709,61	29,40	A	V	LIVRET A	1,368	V	LIVRET A	1,600	-	EUR	3 289,61	4 891,15
HABITALYS	2015	X	LAROQUE-TIMBAUT - RES BELJOUAN I - PLS FONCIER	CDC	600 000,00	519 884,02	39,47	A	V	LIVRET A	1,821	V	LIVRET A	2,070	-	EUR	10 933,52	8 305,31
HABITALYS	2015	X	LAROQUE-TIMBAUT - RES BELJOUAN I - PLS CONSTRUCTÂ°	CDC	690 000,00	538 888,61	29,48	A	V	LIVRET A	1,822	V	LIVRET A	2,070	-	EUR	11 421,45	12 872,09
HABITALYS	2015	X	LAROQUE-TIMBAUT - RES BELJOUAN I - PHARE	CDC	1 063 000,00	883 575,37	29,48	A	V	LIVRET A	1,355	V	LIVRET A	3,600	-	EUR	32 000,05	5 314,96
HABITALYS	2017	X	TONNEINS - MAISON RELAIS - LGT ACC. ET D'URGENCE	CDC	1 810 000,00	1 546 172,18	31,39	A	V	LIVRET A	0,551	V	LIVRET A	2,800	-	EUR	43 552,51	9 274,42
HABITALYS	2017	X	TONNEINS - MAISON RELAIS - LGT ACC. ET D'URGENCE	CDC	179 000,00	154 342,24	41,39	A	V	LIVRET A	0,551	V	LIVRET A	0,800	-	EUR	1 257,68	2 867,95
HABITALYS	2018	P	MARMANDE - AGENCE HABITALYS	CDC	422 548,30	280 910,34	10,08	T	V	LIVRET A	1,830	V	LIVRET A	2,280	-	EUR	6 725,48	22 409,39
HABITALYS	2021	P	MEILHAN- REHABILITATION FOYER	LA BQUE POST. CREDIT ENT.	310 000,00	276 475,28	21,08	A	F		0,940	F		0,930	A-1	EUR	2 676,11	11 278,51
HABITALYS	2022	X	CASTELJALOUX- CONSTRUCTION 40 LGTS	CDC	1 145 604,00	1 084 351,49	35,89	A	V	LIVRET A	0,300	V	LIVRET A	1,800	A-1	EUR	19 735,87	12 085,92
HABITALYS	2022	X	CASTELJALOUX- CONSTRUCTION 40 LGTS	CDC	577 000,00	558 269,22	45,89	A	V	LIVRET A	0,300	V	LIVRET A	1,800	A-1	EUR	10 101,22	2 909,91
HABITALYS	2021	X	CASTELJALOUX- CONSTRUCTION 40 LGTS	CDC	1 449 239,00	1 391 287,75	35,89	A	V	LIVRET A	1,100	V	LIVRET A	2,600	A-1	EUR	36 448,14	10 563,98
HABITALYS	2021	X	CASTELJALOUX- CONSTRUCTION 40 LGTS	CDC	611 000,00	599 366,02	45,81	A	V	LIVRET A	1,100	V	LIVRET A	2,600	A-1	EUR	15 611,13	1 061,95
HABITALYS	2021	P	CASTELJALOUX- CONSTRUCTION 40 LGTS	CDC	600 000,00	513 081,08	20,90	A	F		0,930	F		0,930	A-1	EUR	4 976,56	22 032,38
HABITALYS	2021	C	CASTELJALOUX- CONSTRUCTION 40 LGTS	CDC	200 000,00	200 000,00	35,89	A	V	LIVRET A	0,370	V	LIVRET A	0,000	A-1	EUR	0,00	0,00
HABITALYS	2023	P	BRAX- RESIDENCE LE JARDIN	CDC	947 286,00	921 751,46	36,39	A	V	LIVRET A	0,800	V	LIVRET A	2,800	A-1	EUR	25 892,68	2 986,95

Désignation du bénéficiaire	Année de mobilisation et profil d'amortissement de l'emprunt (1)		Objet de l'emprunt garanti	Organisme prêteur ou chef de file	Montant initial	Capital restant dû au 31/12/N	Durée résiduelle	Périodicité des remboursements (2)	Taux initial			Taux moyen constaté sur l'année (6)			Catégorie d'emprunt (7)	Indices ou devises pouvant modifier l'emprunt	Annuité garantie au cours de l'exercice	
	Année	Profil							Taux (3)	Index (4)	Taux actuariel (5)	Taux (3)	Index (4)	Niveau de taux			En intérêts (8)	En capital
HABITALYS	2023	P	BRAX- RESIDENCE LE JARDIN	CDC	623 471,00	592 654,24	46,31	A	V	LIVRET A	0,800	V	LIVRET A	0,800	A-1	EUR	4 824,07	10 354,21
HABITALYS	2023	X	BRAX- RESIDENCE LE JARDIN	CDC	1 279 459,00	1 240 217,82	36,39	A	V	LIVRET A	1,530	V	LIVRET A	3,530	A-1	EUR	44 337,91	358,80
HABITALYS	2023	P	BRAX- RESIDENCE LE JARDIN	CDC	672 110,00	644 549,93	46,31	A	V	LIVRET A	1,530	V	LIVRET A	1,530	A-1	EUR	10 004,31	9 326,53
HABITALYS	2023	P	BRAX- RESIDENCE LE JARDIN	CDC	570 000,00	513 982,91	21,32	A	F		1,760	F		1,760	A-1	EUR	9 380,48	18 999,07
HABITALYS	2023	C	BRAX- RESIDENCE LE JARDIN	CDC	190 000,00	190 000,00	36,31	A	F		0,520	F		0,000	A-1	EUR	0,00	0,00
HABITALYS	2022	P	MARMANDE- RESIDENCE LA GRAVETTE	LA BQUE POST. CREDIT ENT.	10 058 000,00	9 559 808,36	23,44	T	F		1,470	F		1,580	A-1	EUR	154 344,13	333 435,35
HABITALYS	2023	P	RES GARBOURIN - MEILLAN SUR GARONNE	CDC	166 774,00	161 087,71	36,89	A	F		0,520	F		2,800	A-1	EUR	4 551,05	1 449,87
HABITALYS	2023	P	RES GARBOURIN - MEILLAN SUR GARONNE	CDC	56 799,00	55 709,02	46,89	A	F		1,800	F		2,800	A-1	EUR	1 565,48	201,09
HABITALYS	2023	P	RES GARBOURIN - MEILLAN SUR GARONNE	CDC	137 935,00	134 354,42	36,89	A	F		2,600	F		3,600	A-1	EUR	4 866,66	830,54
HABITALYS	2023	P	RES GARBOURIN - MEILLAN SUR GARONNE	CDC	34 629,00	34 224,00	46,89	A	F		2,600	F		3,600	A-1	EUR	1 233,38	36,49
HABITALYS	2023	P	RES GARBOURIN - MEILLAN SUR GARONNE	CDC	30 000,00	30 000,00	36,89	A	F		0,520	F		0,000	A-1	EUR	0,00	0,00
HABITALYS	2023	P	RES LE GRAPPUT - COCUMONT	CDC	108 462,00	104 763,91	36,89	A	F		0,520	F		2,800	A-1	EUR	2 959,79	942,93
HABITALYS	2023	P	RES LE GRAPPUT - COCUMONT	CDC	33 324,00	32 684,51	46,89	A	F		0,520	F		2,800	A-1	EUR	918,47	117,98
HABITALYS	2023	P	RES LE GRAPPUT - COCUMONT	CDC	141 084,00	137 421,66	36,89	A	F		0,520	F		3,600	A-1	EUR	4 977,76	849,51
HABITALYS	2023	P	RES LE GRAPPUT - COCUMONT	CDC	34 062,00	33 663,62	46,89	A	F		0,520	F		3,600	A-1	EUR	1 213,18	35,90
HABITALYS	2023	P	RES LE LAC - DAMAZAN	CDC	414 338,00	400 210,82	36,89	A	F		0,520	F		2,800	A-1	EUR	11 306,76	3 602,11
HABITALYS	2023	P	RES LE LAC - DAMAZAN	CDC	279 337,00	273 976,51	46,89	A	F		0,520	F		2,800	A-1	EUR	7 699,03	988,96
HABITALYS	2023	P	RES LE LAC - DAMAZAN	CDC	480 984,00	468 498,37	36,89	A	F		0,520	F		3,600	A-1	EUR	16 970,20	2 896,14
HABITALYS	2023	P	RES LE LAC - DAMAZAN	CDC	287 248,00	283 888,58	46,84	A	F		0,520	F		3,600	A-1	EUR	10 230,89	302,67
HABITALYS	2023	P	RES LE LAC - DAMAZAN	CDC	60 000,00	60 000,00	36,89	A	F		0,520	F		0,000	A-1	EUR	0,00	0,00

Désignation du bénéficiaire	Année de mobilisation et profil d'amortissement de l'emprunt (1)		Objet de l'emprunt garanti	Organisme prêteur ou chef de file	Montant initial	Capital restant dû au 31/12/N	Durée résiduelle	Périodicité des remboursements (2)	Taux initial			Taux moyen constaté sur l'année (6)			Catégorie d'emprunt (7)	Indices ou devises pouvant modifier l'emprunt	Annuité garantie au cours de l'exercice	
	Année	Profil							Taux (3)	Index (4)	Taux actuariel (5)	Taux (3)	Index (4)	Niveau de taux			En intérêts (8)	En capital
HABITALYS	2023	P	RES AU PAILLARD - MEILHAN SUR GARONNE	CDC	182 113,00	176 988,66	37,22	A	V	LIVRET A	0,520	V	LIVRET A	2,800	A-1	EUR	5 028,41	2 597,55
HABITALYS	2023	P	RES AU PAILLARD - MEILHAN SUR GARONNE	CDC	65 000,00	63 760,56	47,22	A	V	LIVRET A	2,800	V	LIVRET A	2,800	A-1	EUR	1 802,89	628,28
HABITALYS	2023	P	RES AU PAILLARD - MEILHAN SUR GARONNE	CDC	195 323,00	190 727,33	37,37	A	V	LIVRET A	2,800	V	LIVRET A	3,600	A-1	EUR	6 950,37	2 338,46
HABITALYS	2023	P	RES AU PAILLARD - MEILHAN SUR GARONNE	CDC	65 000,00	64 019,95	47,22	A	V	LIVRET A	2,800	V	LIVRET A	3,600	A-1	EUR	2 322,67	498,69
HABITALYS	2023	P	RES ECOLE DE MUSIQUE - MARMANDE	CDC	34 277,00	33 312,51	37,31	A	V	LIVRET A	2,800	V	LIVRET A	2,800	A-1	EUR	946,44	488,90
HABITALYS	2023	P	RES ECOLE DE MUSIQUE - MARMANDE	CDC	87 754,00	86 080,68	47,30	A	V	LIVRET A	2,800	V	LIVRET A	2,800	A-1	EUR	2 434,01	848,21
HABITALYS	2023	P	RES ECOLE DE MUSIQUE - MARMANDE	CDC	307 800,00	300 557,91	37,31	A	V	LIVRET A	3,600	V	LIVRET A	3,600	A-1	EUR	10 952,75	3 685,07
HABITALYS	2023	P	RES ECOLE DE MUSIQUE - MARMANDE	CDC	215 265,00	212 019,29	47,30	A	V	LIVRET A	3,600	V	LIVRET A	3,600	A-1	EUR	7 692,15	1 651,55
HABITALYS	2023	P	RES LES PLATANES - FOURQUES SUR GARONNE	CDC	666 800,00	640 931,28	27,31	A	V	LIVRET A	3,600	V	LIVRET A	3,600	A-1	EUR	23 547,40	13 163,06
HABITALYS	2024	P	RES JJ & LAMARTINE ROUSSEAU - BON ENCONTRE	CDC	292 662,00	288 415,47	38,22	A	V	LIVRET A	2,600	V	LIVRET A	2,600	A-1	EUR	3 210,07	4 246,53
HABITALYS	2024	P	RES JJ & LAMARTINE ROUSSEAU - BON ENCONTRE	CDC	269 476,00	266 790,38	48,22	A	V	LIVRET A	2,600	V	LIVRET A	2,600	A-1	EUR	2 955,75	2 685,62
HABITALYS	2024	P	RES JJ & LAMARTINE ROUSSEAU - BON ENCONTRE	CDC	150 610,00	149 706,22	38,22	A	V	LIVRET A	3,600	V	LIVRET A	3,600	A-1	EUR	3 117,63	903,78
HABITALYS	2024	P	RES JJ & LAMARTINE ROUSSEAU - BON ENCONTRE	CDC	118 359,00	117 482,48	48,22	A	V	LIVRET A	3,600	V	LIVRET A	3,600	A-1	EUR	1 792,50	876,52
HABITALYS	2024	P	RES FAMILLES GOUVERNANTES - VSL	CDC	360 000,00	354 776,39	38,39	A	V	LIVRET A	2,600	V	LIVRET A	2,600	A-1	EUR	5 508,96	5 223,61
HABITALYS	2024	P	RES FAMILLES GOUVERNANTES - VSL	CDC	92 000,00	91 083,12	48,38	A	V	LIVRET A	2,600	V	LIVRET A	2,600	A-1	EUR	1 407,84	916,88
SOLINCITE	2014	P	LA REUNION - FOYER DE VIE LA TAILLADE	CAISSE D'EPARGNE	800 000,00	480 908,97	10,15	A	F		1,860	F		1,610	-	EUR	8 362,32	38 487,01
<b>Total des emprunts autres que ceux contractés par des collectivités ou des EP (hors logements sociaux)</b>					<b>57 533 289,52</b>	<b>40 469 240,33</b>											<b>1 056 883,20</b>	<b>1 655 571,53</b>

Désignation du bénéficiaire	Année de mobilisation et profil d'amortissement de l'emprunt (1)		Objet de l'emprunt garanti	Organisme prêteur ou chef de file	Montant initial	Capital restant dû au 31/12/N	Durée résiduelle	Périodicité des remboursements (2)	Taux initial			Taux moyen constaté sur l'année (6)			Catégorie d'emprunt (7)	Indices ou devises pouvant modifier l'emprunt	Annuité garantie au cours de l'exercice	
	Année	Profil							Taux (3)	Index (4)	Taux actuariel (5)	Taux (3)	Index (4)	Niveau de taux			En intérêts (8)	En capital
ALGEEI	2006	C	CASSENEUIL - CONSTRUCTION ETS TYPE IME	CREDIT COOP.	613 234,50	22 996,39	0,52	T	F	3,916	F	3,860	-	EUR	1 627,38	30 661,72		
AMAT	2007	P	MIRAMONT-DE-GUYENNE - CAT - UNITE D'HEBERGEMENT	CREDIT FONCIER FR	502 507,50	150 478,06	5,74	T	V	LIVRET A 2,256	V	LIVRET A 1,920	-	EUR	3 055,41	13 819,39		
ARCHE EN AG.	2011	P	ASTAFFORT - CONSTRUCTÂ° TROISIEME FOYER HEBERGEMENT	BANQUE POP. OCC.	385 000,00	128 918,06	5,00	T	F	3,145	F	2,650	-	EUR	3 791,76	22 592,92		
ASS EDU. AUTAS	2007	X	AGEN - RUE J. TERLES - STRUCTURE HEBERG TEMPORAIRE	CDC	500 000,00	136 287,73	5,91	A	V	LIVRET A 1,439	V	LIVRET A 0,500	-	EUR	793,04	22 320,74		
ASS. CLAIR FOYER	2008	X	AGEN - PLACE JEAN-BAPTISTE DURAND	CDC	50 000,00	8 133,38	2,09	A	V	LIVRET A 1,264	V	LIVRET A 0,300	-	EUR	32,49	2 694,92		
AXENTIA	2015	X	ROQUEFORT - CHVS COMPLEXE HEBERG.ET VIE SOCIALE	CDC	1 266 537,84	1 083 064,88	30,48	A	V	LIVRET A 1,350	V	LIVRET A 3,600	-	EUR	39 129,27	3 859,35		
AXENTIA	2015	X	ROQUEFORT - CHVS COMPLEXE HEBERG.ET VIE SOCIALE	CDC	998 715,99	867 192,22	30,48	A	V	LIVRET A 1,860	V	LIVRET A 4,110	-	EUR	35 750,38	2 646,72		
AXENTIA	2015	X	ROQUEFORT - CHVS COMPLEXE HEBERG ET VIE SOCIALE	CDC	314 828,03	277 519,81	40,47	A	V	LIVRET A 1,860	V	LIVRET A 2,110	-	EUR	5 945,04	4 235,48		
AXENTIA	2017	X	TONNEINS - FOYER RENE BONNET	CDC	686 270,00	646 829,58	34,06	A	V	LIVRET A 1,350	V	LIVRET A 3,600	-	EUR	23 327,55	0,00		
AXENTIA	2017	X	TONNEINS - FOYER RENE BONNET	CDC	2 037 220,00	1 920 139,56	34,06	A	V	LIVRET A 1,350	V	LIVRET A 3,600	-	EUR	69 248,78	0,00		
AXENTIA	2017	X	TONNEINS - FOYER RENE BONNET	CDC	1 853 817,28	1 558 313,63	34,06	A	V	LIVRET A 1,860	V	LIVRET A 4,110	-	EUR	61 252,71	0,00		
AXENTIA	2017	X	TONNEINS - FOYER RENE BONNET	CDC	398 053,85	374 022,80	44,06	A	V	LIVRET A 1,860	V	LIVRET A 2,110	-	EUR	7 987,75	4 543,43		
AXENTIA	2018	X	TONNEINS - CENTRE D'HEBERGEMENT ACCOMPAGNE	CDC	1 315 155,00	1 224 378,08	33,56	A	V	LIVRET A 0,000	V	LIVRET A 3,600	A-1	EUR	44 114,67	1 029,38		
AXENTIA	2018	X	TONNEINS - CENTRE D'HEBERGEMENT ACCOMPAGNE	CDC	854 043,80	803 488,66	33,56	A	V	LIVRET A 0,000	V	LIVRET A 4,110	A-1	EUR	31 056,47	0,00		
AXENTIA	2018	X	TONNEINS - CENTRE D'HEBERGEMENT ACCOMPAGNE	CDC	537 545,22	515 700,41	43,55	A	V	LIVRET A 0,000	V	LIVRET A 4,110	A-1	EUR	17 530,01	0,00		
AXENTIA	2020	X	MIRAMONT DE GUYENNE - EHPAD	CDC	1 306 215,36	1 270 298,70	44,80	A	V	LIVRET A 0,000	V	LIVRET A 4,110	A-1	EUR	42 597,83	0,00		
AXENTIA	2020	X	MIRAMONT DE GUYENNE - EHPAD	CDC	1 925 993,62	1 765 199,43	34,81	A	V	LIVRET A 0,000	V	LIVRET A 2,110	A-1	EUR	37 885,57	30 325,15		

Désignation du bénéficiaire	Année de mobilisation et profil d'amortissement de l'emprunt (1)		Objet de l'emprunt garanti	Organisme prêteur ou chef de file	Montant initial	Capital restant dû au 31/12/N	Durée résiduelle	Périodicité des remboursements (2)	Taux initial			Taux moyen constaté sur l'année (6)			Catégorie d'emprunt (7)	Indices ou devises pouvant modifier l'emprunt	Annuité garantie au cours de l'exercice	
	Année	Profil							Taux (3)	Index (4)	Taux actuariel (5)	Taux (3)	Index (4)	Niveau de taux			En intérêts (8)	En capital
AXENTIA	2020	X	MIRAMONT DE GUYENNE - EHPAD	CDC	3 214 042,63	3 059 145,62	34,81	A	V	LIVRET A	0,000	V	LIVRET A	3,600	A-1	EUR	110 326,40	0,00
DOMOFRANCE (ex. d'HLM GIRONDE)	2007	P	ESTILLAC - PETIT BUSCON - 31 LOG GENDARME AUTOROUT	CREDIT FONCIER FR	1 207 794,46	634 585,31	11,47	A	V	EURIBOR12M	2,249	V	EURIBOR12M	0,000	-	EUR	0,00	41 989,29
DOMOFRANCE (ex. d'HLM GIRONDE)	2014	X	APPRENTOIT SUR LE DEPARTEMENT 47	CDC	15 270,00	4 462,21	3,83	A	V	LIVRET A	1,370	V	LIVRET A	1,600	-	EUR	88,32	1 057,93
DOMOFRANCE (ex. d'HLM GIRONDE)	2015	X	APPRENTOIT - MEILHAN-SUR-GARONNE	CDC	10 959,00	8 594,47	29,31	A	V	LIVRET A	0,564	V	LIVRET A	0,800	-	EUR	70,59	229,34
DOMOFRANCE (ex. d'HLM GIRONDE)	2015	X	APPRENTOIT - CASTILLONNES	CDC	21 592,00	16 933,31	29,31	A	V	LIVRET A	0,564	V	LIVRET A	0,800	-	EUR	139,09	451,85
DOMOFRANCE (ex. d'HLM GIRONDE)	2015	X	APPRENTOIT - LAMONTJOIE	CDC	11 664,00	9 147,36	29,31	A	V	LIVRET A	0,564	V	LIVRET A	0,800	-	EUR	75,13	244,09
DOMOFRANCE (ex. d'HLM GIRONDE)	2015	X	APPRENTOIT - LAUZUN	CDC	18 923,00	14 840,16	29,31	A	V	LIVRET A	0,566	V	LIVRET A	0,800	-	EUR	121,89	396,00
DOMOFRANCE (ex. d'HLM GIRONDE)	2015	X	APPRENTOIT - MOIRAX	CDC	16 761,00	13 144,63	29,31	A	V	LIVRET A	0,566	V	LIVRET A	0,800	-	EUR	107,96	350,76
DOMOFRANCE (ex. d'HLM GIRONDE)	2015	X	APPRENTOIT - DURAS	CDC	20 399,00	15 997,71	29,31	A	V	LIVRET A	0,564	V	LIVRET A	0,800	-	EUR	131,40	426,89
FOL47	2000	X	CASTILLONNES - FOYERS VIE ET A DOUBLE TARIFICATION	CDC	3 140 927,44	0,00	0,00	T	F		3,551	F		0,876	-	EUR	2 513,09	143 030,65
FOL47	2019	P	BOE - RES LA COURONNE 2 T	CREDIT COOP.	600 000,00	500 949,39	25,58	T	F		0,000	F		1,860	A-1	EUR	8 233,01	16 630,12
FOL47	2019	P	BOE - RES LA COURONNE 2 T	CREDIT COOP.	253 750,00	164 372,92	8,59	T	F		1,500	F		1,500	A-1	EUR	2 620,05	16 444,54
FOL47	2019	P	BOE - RES LA COURONNE 2 T	BANQUE POP. OCC.	253 750,00	155 445,35	8,10	M	F		1,500	F		1,500	A-1	EUR	2 465,53	16 436,09
FOL47	2020	P	BOE - RES LA COURONNE 2 T	CREDIT COOP.	222 585,00	170 360,54	14,84	M	F		0,000	F		1,050	A-1	EUR	1 848,58	10 494,99
FOL47	2020	P	BOE - RES LA COURONNE 2 T	BANQUE POP. OCC.	222 585,00	188 636,50	14,61	M	F		1,500	F		1,050	A-1	EUR	2 039,39	10 304,18
GCS POL SANT VSL	2013	P	POLE DE SANTE DU VILLENEUVOIS	CREDIT FONCIER FR	3 375 000,00	2 098 829,92	12,49	T	F		3,734	F		3,630	-	EUR	80 177,80	127 042,47
GCS POL SANT VSL	2013	C	POLE DE SANTE DU VILLENEUVOIS	SOCIETE GENERALE	1 500 000,00	750 000,00	12,49	T	F		3,807	F		3,700	-	EUR	29 539,88	60 000,00
GCS POL SANT VSL	2015	C	POLE DE SANTE DU VILLENEUVOIS	CDC	1 127 125,00	797 038,40	24,48	T	F		3,729	F		3,680	-	EUR	30 071,70	32 203,57
HABITALYS	2021	P	LAPLUME-GENDARMERIE	LA BQUE POST. CREDIT ENT.	5 832 555,00	5 350 800,23	27,18	T	F		0,750	F		0,750	A-1	EUR	40 958,34	176 333,18

Désignation du bénéficiaire	Année de mobilisation et profil d'amortissement de l'emprunt (1)		Objet de l'emprunt garanti	Organisme prêteur ou chef de file	Montant initial	Capital restant dû au 31/12/N	Durée résiduelle	Périodicité des remboursements (2)	Taux initial			Taux moyen constaté sur l'année (6)			Catégorie d'emprunt (7)	Indices ou devises pouvant modifier l'emprunt	Annuité garantie au cours de l'exercice	
	Année	Profil							Taux (3)	Index (4)	Taux actuariel (5)	Taux (3)	Index (4)	Niveau de taux			En intérêts (8)	En capital
INST. F. AUNAC	2012	C	AGEN - INSTITUTION FELIX AUNAC	CA D'AQUITAINE	268 500,00	19 391,95	1,07	M	F		2,950	F		2,900	-	EUR	843,56	17 899,98
L'ADAPT	2000	X	VIRAZEIL - CENTRE DE REEDUCATION FONCTIONNELLE	CDC	640 713,96	11 258,94	0,00	T	F		4,457	F		1,227	-	EUR	1 901,17	43 685,87
L'ADAPT	2001	C	VIRAZEIL - CENTRE DE REEDUCATION FONCTIONNELLE	DEXIA CREDIT	1 730 296,35	69 211,83	0,25	A	V	T4M	5,904	V	T4M	5,900	-	EUR	8 167,00	69 211,86
LE CREUSET	2023	P	LE CREUSET	CREDIT COOP.	250 000,00	220 836,49	12,59	M	F		4,100	F		4,100	A-1	EUR	9 345,60	13 035,24
NOT. DAME PITIE	2008	C	TOURNON-D'AGENAIS - MAISON SAINT-PAUL	CE AQUI. POI.-CHAR.	1 492 244,00	477 517,40	7,96	M	F		4,439	F		4,350	-	EUR	22 178,44	59 689,80
NOT. DAME PITIE	2012	C	SAINTE-LIVRADE-SUR-LOT - FOYER MONTCLAIRJOIE	CREDIT COOP.	765 000,00	363 375,53	11,10	T	V	LIVRET A	2,067	V	LIVRET A	1,570	-	EUR	6 008,45	30 925,56
SAEM BASE DE PLEIN AIR	2021	P	LE TEMPLE SUR LOT- BASE DE PLEIN AIR	CA D'AQUITAINE	1 300 000,00	1 220 993,82	20,47	T	F		1,110	F		1,100	A-1	EUR	13 794,53	52 815,30
SCI PIERRES SOC.	2000	P	CASTELMORON - RES POUR PERS AGEES HANDICAPEES	CREDIT FONCIER FR	1 448 265,67	232 395,21	1,49	A	F		6,508	F		6,500	-	EUR	21 916,85	104 787,04
SCI PIERRES SOC.	2001	P	CASTELMORON - RES POUR PERS AGEES HANDICAPEES	CREDIT FONCIER FR	152 449,02	24 462,63	1,75	A	F		6,514	F		6,500	-	EUR	2 307,04	11 030,22
SEML DU RIEUCOURT	2019	C	CENTER PARCS	GROUPEMENT BANQUES	9 250 000,00	8 259 801,12	16,25	T	F		0,000	F		2,200	A-1	EUR	188 268,92	314 695,52
SIH 47	2019	C	VSL - BLANCHISSERIE SIH 47	CDC	3 625 000,00	2 863 750,00	19,57	T	V	LIVRET A	2,020	V	LIVRET A	1,540	A-1	EUR	45 497,38	145 000,00
<b>Total des emprunts contractés pour des opérations de logement social</b>					<b>196 948 338,53</b>	<b>146 129 567,77</b>											<b>2 723 895,68</b>	<b>5 106 141,51</b>
DOMOFRANCE (ex. d'HLM GIRONDE)	2003	X	TONNEINS - 11 RUE LAMAISON	CDC	20 892,50	8 535,14	12,08	A	V	LIVRET A	2,360	V	LIVRET A	1,200	-	EUR	110,84	701,20
DOMOFRANCE (ex. d'HLM GIRONDE)	2005	P	REAMENAGEMENT POUR 17 PRETS CDC	CFFL	2 250 000,00	0,00	0,00	A	V	EURIBOR12M	2,485	V	EURIBOR12M	3,650	-	EUR	6 276,46	171 948,43
DOMOFRANCE (ex. d'HLM GIRONDE)	2007	X	ASTAFFORT - RES SAINTE-CLAIRE	CDC	387 229,21	75 029,50	3,56	A	V	LIVRET A	2,150	V	LIVRET A	2,550	-	EUR	2 362,21	17 606,00
DOMOFRANCE (ex. d'HLM GIRONDE)	2008	X	PONT-DU-CASSE - LAROQUE BASSE	CDC	100 183,00	63 468,27	22,32	A	V	LIVRET A	0,815	V	LIVRET A	0,800	-	EUR	526,42	2 333,65
DOMOFRANCE (ex. d'HLM GIRONDE)	2008	X	PONT-DU-CASSE - LAROQUE BASSE	CDC	9 051,25	6 473,05	32,31	A	V	LIVRET A	0,720	V	LIVRET A	0,300	-	EUR	19,98	186,34
DOMOFRANCE (ex. d'HLM GIRONDE)	2008	X	PONT-DU-CASSE - LAROQUE BASSE	CDC	331 080,50	233 436,55	22,32	A	V	LIVRET A	1,850	V	LIVRET A	3,800	-	EUR	9 014,81	3 795,16

Désignation du bénéficiaire	Année de mobilisation et profil d'amortissement de l'emprunt (1)		Objet de l'emprunt garanti	Organisme prêteur ou chef de file	Montant initial	Capital restant dû au 31/12/N	Durée résiduelle	Périodicité des remboursements (2)	Taux initial			Taux moyen constaté sur l'année (6)			Catégorie d'emprunt (7)	Indices ou devises pouvant modifier l'emprunt	Annuité garantie au cours de l'exercice	
	Année	Profil							Taux (3)	Index (4)	Taux actuariel (5)	Taux (3)	Index (4)	Niveau de taux			En intérêts (8)	En capital
DOMOFRANCE (ex. d'HLM GIRONDE)	2008	X	PONT-DU-CASSE - LAROQUE BASSE	CDC	26 982,25	20 634,46	32,31	A	V	LIVRET A	1,760	V	LIVRET A	1,300	-	EUR	274,73	498,24
DOMOFRANCE (ex. d'HLM GIRONDE)	2009	X	SAINTE-BAZEILLE - LD COULOUMEY - PRET CONSTRUCTION	CDC	383 948,50	276 107,54	23,73	A	V	LIVRET A	1,490	V	LIVRET A	3,600	-	EUR	10 092,38	4 236,31
DOMOFRANCE (ex. d'HLM GIRONDE)	2009	X	SAINTE-BAZEILLE - LD COULOUMEY - PRET CHARGE FONCI	CDC	63 929,00	49 665,42	33,73	A	V	LIVRET A	1,430	V	LIVRET A	1,600	-	EUR	812,14	1 093,16
DOMOFRANCE (ex. d'HLM GIRONDE)	2009	X	SAINTE-BAZEILLE - LD COULOUMEY - PRET ENERGIE PERF	CDC	49 055,00	31 704,25	23,73	A	V	LIVRET A	0,572	V	LIVRET A	0,700	-	EUR	230,33	1 199,84
DOMOFRANCE (ex. d'HLM GIRONDE)	2010	X	ROQUEFORT - LIEU-DIT BERNADETTE - PRET FONCIER	CDC	26 971,00	21 847,07	34,06	A	V	LIVRET A	1,409	V	LIVRET A	1,600	-	EUR	356,44	430,03
DOMOFRANCE (ex. d'HLM GIRONDE)	2010	X	ROQUEFORT - LIEU-DIT BERNADETTE PRET CONSTRUCTION	CDC	139 018,00	104 916,60	24,07	A	V	LIVRET A	1,470	V	LIVRET A	3,600	-	EUR	3 828,92	1 442,20
DOMOFRANCE (ex. d'HLM GIRONDE)	2010	X	SAINTE-LIVRADE-SUR-LOT - LE CAFI - ILOT 1	CDC	236 721,00	167 710,00	24,40	A	V	LIVRET A	1,126	V	LIVRET A	1,250	-	EUR	2 164,45	5 446,04
DOMOFRANCE (ex. d'HLM GIRONDE)	2010	X	SAINTE-LIVRADE-SUR-LOT - LE CAFI - ILOT 1	CDC	30 288,50	24 005,99	34,39	A	V	LIVRET A	1,060	V	LIVRET A	1,250	-	EUR	306,44	509,17
DOMOFRANCE (ex. d'HLM GIRONDE)	2010	X	SAINTE-LIVRADE-SUR-LOT - LE CAFI - ILOT 1	CDC	39 714,00	26 792,99	24,40	A	V	LIVRET A	0,552	V	LIVRET A	0,200	-	EUR	55,68	1 044,13
DOMOFRANCE (ex. d'HLM GIRONDE)	2010	X	SAINTE-LIVRADE-SUR-LOT - LE CAFI - ILOT 1	CDC	98 430,00	66 878,79	24,40	A	V	LIVRET A	0,610	V	LIVRET A	0,300	-	EUR	208,36	2 572,38
DOMOFRANCE (ex. d'HLM GIRONDE)	2010	X	SAINTE-LIVRADE-SUR-LOT - LE CAFI - ILOT 1	CDC	11 727,50	9 021,11	34,39	A	V	LIVRET A	0,553	V	LIVRET A	0,800	-	EUR	73,85	210,05
DOMOFRANCE (ex. d'HLM GIRONDE)	2010	X	SAINTE-LIVRADE-SUR-LOT - LE CAFI - ILOT 1	CDC	15 274,50	10 420,18	24,40	A	V	LIVRET A	0,508	V	LIVRET A	0,700	-	EUR	75,51	366,00
DOMOFRANCE (ex. d'HLM GIRONDE)	2010	X	SAINTE-LIVRADE-SUR-LOT - LE CAFI - ILOT 3	CDC	109 256,00	77 404,73	24,40	A	V	LIVRET A	1,126	V	LIVRET A	1,250	-	EUR	998,98	2 513,56
DOMOFRANCE (ex. d'HLM GIRONDE)	2010	X	SAINTE-LIVRADE-SUR-LOT - LE CAFI - ILOT 3	CDC	13 979,50	11 079,80	34,39	A	V	LIVRET A	1,060	V	LIVRET A	1,250	-	EUR	141,44	235,00
DOMOFRANCE (ex. d'HLM GIRONDE)	2010	X	SAINTE-LIVRADE-SUR-LOT - LE CAFI - ILOT 3	CDC	18 329,50	12 504,36	24,40	A	V	LIVRET A	0,559	V	LIVRET A	0,700	-	EUR	90,61	439,20
DOMOFRANCE (ex. d'HLM GIRONDE)	2010	X	SAINTE-LIVRADE-SUR-LOT - LE CAFI - ILOT 3	CDC	39 372,00	27 049,81	24,40	A	V	LIVRET A	0,610	V	LIVRET A	0,800	-	EUR	223,90	936,76
DOMOFRANCE (ex. d'HLM GIRONDE)	2010	X	SAINTE-LIVRADE-SUR-LOT - LE CAFI - ILOT 3	CDC	4 691,00	3 568,76	34,39	A	V	LIVRET A	0,553	V	LIVRET A	0,300	-	EUR	11,00	96,57

Désignation du bénéficiaire	Année de mobilisation et profil d'amortissement de l'emprunt (1)		Objet de l'emprunt garanti	Organisme prêteur ou chef de file	Montant initial	Capital restant dû au 31/12/N	Durée résiduelle	Périodicité des remboursements (2)	Taux initial			Taux moyen constaté sur l'année (6)			Catégorie d'emprunt (7)	Indices ou devises pouvant modifier l'emprunt	Annuité garantie au cours de l'exercice	
	Année	Profil							Taux (3)	Index (4)	Taux actuariel (5)	Taux (3)	Index (4)	Niveau de taux			En intérêts (8)	En capital
DOMOFrance (ex. d'HLM GIRONDE)	2010	X	SAINTE-LIVRADE-SUR-LOT - LE CAFI - ILOT 3	CDC	6 110,00	4 122,10	24,40	A	V	LIVRET A	0,508	V	LIVRET A	0,200	-	EUR	8,57	160,64
DOMOFrance (ex. d'HLM GIRONDE)	2010	X	SAINTE-LIVRADE-SUR-LOT - LE CAFI - ILOT 5	CDC	72 837,00	51 602,99	24,40	A	V	LIVRET A	1,126	V	LIVRET A	1,250	-	EUR	665,98	1 675,70
DOMOFrance (ex. d'HLM GIRONDE)	2010	X	SAINTE-LIVRADE-SUR-LOT - LE CAFI - ILOT 5	CDC	9 319,50	7 386,16	34,39	A	V	LIVRET A	1,060	V	LIVRET A	1,250	-	EUR	94,29	156,67
DOMOFrance (ex. d'HLM GIRONDE)	2010	X	SAINTE-LIVRADE-SUR-LOT - LE CAFI - ILOT 5	CDC	12 220,00	8 336,73	24,40	A	V	LIVRET A	0,559	V	LIVRET A	0,700	-	EUR	60,41	292,78
DOMOFrance (ex. d'HLM GIRONDE)	2010	X	SAINTE-LIVRADE-SUR-LOT - LE CAFI - ILOT 5	CDC	39 372,00	27 049,81	24,40	A	V	LIVRET A	0,610	V	LIVRET A	0,800	-	EUR	223,90	936,76
DOMOFrance (ex. d'HLM GIRONDE)	2010	X	SAINTE-LIVRADE-SUR-LOT - LE CAFI - ILOT 5	CDC	4 691,00	3 568,76	34,39	A	V	LIVRET A	0,553	V	LIVRET A	0,300	-	EUR	11,00	96,57
DOMOFrance (ex. d'HLM GIRONDE)	2010	X	SAINTE-LIVRADE-SUR-LOT - LE CAFI - ILOT 5	CDC	6 110,00	4 122,10	24,40	A	V	LIVRET A	0,508	V	LIVRET A	0,200	-	EUR	8,57	160,64
DOMOFrance (ex. d'HLM GIRONDE)	2011	X	ROQUEFORT - DOMAINE DES ANETS	CDC	235 656,50	163 700,41	25,31	A	V	LIVRET A	0,581	V	LIVRET A	0,800	-	EUR	1 354,76	5 643,96
DOMOFrance (ex. d'HLM GIRONDE)	2011	X	ROQUEFORT - DOMAINE DES ANETS	CDC	29 126,00	22 393,05	35,31	A	V	LIVRET A	0,529	V	LIVRET A	0,800	-	EUR	183,43	534,94
DOMOFrance (ex. d'HLM GIRONDE)	2011	X	ROQUEFORT - DOMAINE DES ANETS	CDC	482 684,00	367 918,38	25,31	A	V	LIVRET A	1,450	V	LIVRET A	3,600	-	EUR	13 407,64	4 515,86
DOMOFrance (ex. d'HLM GIRONDE)	2011	X	ROQUEFORT - DOMAINE DES ANETS	CDC	67 566,50	54 391,92	35,31	A	V	LIVRET A	1,388	V	LIVRET A	1,600	-	EUR	888,05	1 111,25
DOMOFrance (ex. d'HLM GIRONDE)	2012	X	ROQUEFORT - DOMAINE DES ANETS 2E TRANCHE	CDC	69 015,00	49 101,45	26,07	A	V	LIVRET A	0,514	V	LIVRET A	0,800	-	EUR	405,80	1 623,48
DOMOFrance (ex. d'HLM GIRONDE)	2012	X	ROQUEFORT - DOMAINE DES ANETS 2E TRANCHE	CDC	8 529,50	6 647,47	36,06	A	V	LIVRET A	0,474	V	LIVRET A	0,800	-	EUR	54,41	153,87
DOMOFrance (ex. d'HLM GIRONDE)	2012	X	ROQUEFORT - DOMAINE DES ANETS 2E TRANCHE	CDC	307 476,50	239 203,50	26,07	A	V	LIVRET A	1,380	V	LIVRET A	3,600	-	EUR	8 705,30	2 610,45
DOMOFrance (ex. d'HLM GIRONDE)	2012	X	ROQUEFORT - DOMAINE DES ANETS 2E TRANCHE	CDC	40 233,00	32 722,68	36,06	A	V	LIVRET A	1,332	V	LIVRET A	1,600	-	EUR	533,88	644,84
DOMOFrance (ex. d'HLM GIRONDE)	2012	X	SAINTE-BAZEILLE - RES BAZILIA LD COULOUMEY	CDC	55 469,00	43 152,50	26,07	A	V	LIVRET A	1,380	V	LIVRET A	3,600	-	EUR	1 570,45	470,93
DOMOFrance (ex. d'HLM GIRONDE)	2012	X	SAINTE-BAZEILLE - RES BAZILIA LD COULOUMEY	CDC	6 468,50	5 228,83	36,06	A	V	LIVRET A	1,332	V	LIVRET A	1,100	-	EUR	58,77	114,02
DOMOFrance (ex. d'HLM GIRONDE)	2012	X	MARMANDE - 9 RUE DU BEDAT	CDC	44 889,50	34 984,64	36,22	A	V	LIVRET A	0,469	V	LIVRET A	0,800	-	EUR	286,36	809,76
DOMOFrance (ex. d'HLM GIRONDE)	2012	X	MARMANDE - 9 RUE DU BEDAT	CDC	12 187,50	8 670,93	26,23	A	V	LIVRET A	0,508	V	LIVRET A	0,800	-	EUR	71,66	286,70

Désignation du bénéficiaire	Année de mobilisation et profil d'amortissement de l'emprunt (1)		Objet de l'emprunt garanti	Organisme prêteur ou chef de file	Montant initial	Capital restant dû au 31/12/N	Durée résiduelle	Périodicité des remboursements (2)	Taux initial			Taux moyen constaté sur l'année (6)			Catégorie d'emprunt (7)	Indices ou devises pouvant modifier l'emprunt	Annuité garantie au cours de l'exercice	
	Année	Profil							Taux (3)	Index (4)	Taux actuariel (5)	Taux (3)	Index (4)	Niveau de taux			En intérêts (8)	En capital
DOMOFRANCE (ex. d'HLM GIRONDE)	2014	X	PONT-DU-CASSE - RUE DES TULIPES	CDC	614 865,00	505 094,74	28,82	A	V	LIVRET A	1,361	V	LIVRET A	3,600	-	EUR	18 286,31	2 858,17
DOMOFRANCE (ex. d'HLM GIRONDE)	2014	X	PONT-DU-CASSE - RUE DES TULIPES - FONCIER	CDC	95 051,00	76 597,12	38,72	A	V	LIVRET A	0,562	V	LIVRET A	0,800	-	EUR	626,11	1 666,81
DOMOFRANCE (ex. d'HLM GIRONDE)	2014	X	PONT-DU-CASSE - RUE DES TULIPES - CONSTRUCTION	CDC	394 507,00	296 770,59	28,73	A	V	LIVRET A	0,565	V	LIVRET A	0,800	-	EUR	2 443,38	8 651,54
DOMOFRANCE (ex. d'HLM GIRONDE)	2017	X	ROQUEFORT - Les fruitiers du Mestrot	CDC	464 085,00	398 144,53	32,31	A	V	LIVRET A	0,550	V	LIVRET A	0,800	-	EUR	3 256,44	8 910,86
DOMOFRANCE (ex. d'HLM GIRONDE)	2017	X	ROQUEFORT - Les fruitiers du Mestrot	CDC	256 059,00	228 995,61	42,30	A	V	LIVRET A	0,550	V	LIVRET A	0,800	-	EUR	1 860,16	3 523,82
DOMOFRANCE (ex. d'HLM GIRONDE)	2017	X	ROQUEFORT - Le fruitiers du Mestrot	CDC	1 725 520,50	1 544 060,37	31,31	A	V	LIVRET A	1,350	V	LIVRET A	3,600	-	EUR	55 349,99	0,00
DOMOFRANCE (ex. d'HLM GIRONDE)	2017	X	ROQUEFORT - Les fruitiers du Mestrot	CDC	791 070,30	715 444,52	41,30	A	V	LIVRET A	1,350	V	LIVRET A	1,600	-	EUR	11 586,69	8 723,15
DOMOFRANCE (ex. d'HLM GIRONDE)	2017	X	ROQUEFORT - RES AMARELLE	CDC	159 245,10	133 173,91	31,65	A	V	LIVRET A	0,000	V	LIVRET A	0,800	A-1	EUR	1 090,23	3 105,70
DOMOFRANCE (ex. d'HLM GIRONDE)	2017	X	ROQUEFORT - RES AMARELLE	CDC	38 082,60	33 522,54	41,56	A	V	LIVRET A	0,000	V	LIVRET A	0,800	A-1	EUR	272,46	534,27
DOMOFRANCE (ex. d'HLM GIRONDE)	2017	X	ROQUEFORT - RES AMARELLE	CDC	299 977,20	258 502,04	31,65	A	V	LIVRET A	0,000	V	LIVRET A	1,600	A-1	EUR	4 216,64	5 037,88
DOMOFRANCE (ex. d'HLM GIRONDE)	2017	X	ROQUEFORT - RES AMARELLE	CDC	76 165,20	68 883,87	41,64	A	V	LIVRET A	0,000	V	LIVRET A	1,600	A-1	EUR	1 115,58	839,88
DOMOFRANCE (ex. d'HLM GIRONDE)	2018	X	LE PASSAGE - 22 RUE DE L'ECUSSAN	CDC	11 910,94	3 913,72	3,58	A	V	LIVRET A	0,000	V	LIVRET A	2,000	A-1	EUR	97,76	974,75
DOMOFRANCE (ex. d'HLM GIRONDE)	2018	X	PONT-DU-CASSE - RES CLOS DE MERENS - 3E TRANCHE	CDC	283 922,51	143 475,93	13,99	A	V	LIVRET A	0,000	V	LIVRET A	3,800	A-1	EUR	5 694,07	6 367,93
DOMOFRANCE (ex. d'HLM GIRONDE)	2018	X	SEYCHES - RESIDENCE PIERRE GARY	CDC	102 231,97	34 297,45	3,92	A	V	LIVRET A	0,000	V	LIVRET A	2,000	A-1	EUR	854,64	8 434,95
DOMOFRANCE (ex. d'HLM GIRONDE)	2018	X	LAFOX - LIEU-DIT BLAIRE	CDC	757 893,15	198 483,46	16,57	A	V	LIVRET A	0,000	V	LIVRET A	4,050	A-1	EUR	8 731,32	9 185,41
DOMOFRANCE (ex. d'HLM GIRONDE)	2018	X	SAINTE-BAZEILLE - RES LA GRANGEOTTE	CDC	210 956,49	159 486,43	18,66	A	V	LIVRET A	0,000	V	LIVRET A	2,050	A-1	EUR	3 404,39	6 581,27
DOMOFRANCE (ex. d'HLM GIRONDE)	2018	X	SAINTE-BAZEILLE - RES LA GRANGEOTTE	CDC	461 413,37	299 594,72	14,66	A	V	LIVRET A	0,000	V	LIVRET A	2,000	A-1	EUR	6 391,05	19 957,58
DOMOFRANCE (ex. d'HLM GIRONDE)	2018	X	LE PASSAGE - LES ANCOLIES ET LES COQUELICOTS	CDC	14 303,72	7 648,51	7,87	A	V	LIVRET A	0,000	V	LIVRET A	2,000	A-1	EUR	170,56	879,73
DOMOFRANCE (ex. d'HLM GIRONDE)	2018	X	PONT-DU-CASSE - CASTELTUMP	CDC	242 323,49	182 440,58	18,66	A	V	LIVRET A	0,000	V	LIVRET A	2,050	A-1	EUR	3 899,74	7 790,37

Désignation du bénéficiaire	Année de mobilisation et profil d'amortissement de l'emprunt (1)		Objet de l'emprunt garanti	Organisme prêteur ou chef de file	Montant initial	Capital restant dû au 31/12/N	Durée résiduelle	Périodicité des remboursements (2)	Taux initial			Taux moyen constaté sur l'année (6)			Catégorie d'emprunt (7)	Indices ou devises pouvant modifier l'emprunt	Annuité garantie au cours de l'exercice	
	Année	Profil							Taux (3)	Index (4)	Taux actuariel (5)	Taux (3)	Index (4)	Niveau de taux			En intérêts (8)	En capital
DOMOFRANCE (ex. d'HLM GIRONDE)	2018	X	PONT-DU-CASSE - RUE DE TALA	CDC	163 008,36	122 725,77	18,66	A	V	LIVRET A	0,000	V	LIVRET A	2,050	A-1	EUR	2 623,31	5 240,51
DOMOFRANCE (ex. d'HLM GIRONDE)	2018	X	PONT-DU-CASSE - RUE DE TALA	CDC	16 309,46	12 181,56	18,66	A	V	LIVRET A	0,000	V	LIVRET A	1,700	A-1	EUR	215,96	522,15
DOMOFRANCE (ex. d'HLM GIRONDE)	2018	X	COMPACTAGE 3 EMPRUNTS (880946,901269,349585)	CDC	1 165 177,67	790 795,42	16,24	A	V	LIVRET A	0,000	V	LIVRET A	4,050	A-1	EUR	33 175,30	28 347,85
DOMOFRANCE (ex. d'HLM GIRONDE)	2018	X	PONT-DU-CASSE - RES CLOS DE MERENS	CDC	61 612,04	28 264,03	12,41	A	V	LIVRET A	0,000	V	LIVRET A	3,800	A-1	EUR	1 133,68	1 569,62
DOMOFRANCE (ex. d'HLM GIRONDE)	2018	X	BON-ENCOTRE - RES LE CENTRE	CDC	311 761,70	167 526,40	7,41	A	V	LIVRET A	0,000	V	LIVRET A	2,000	A-1	EUR	3 728,43	18 894,83
DOMOFRANCE (ex. d'HLM GIRONDE)	2018	X	SAINTE-LIVRADE-SUR-LOT - RES MOULIN DU LOT	CDC	45 863,40	34 012,09	13,49	A	F		1,640	F		1,600	-	EUR	571,86	1 729,14
DOMOFRANCE (ex. d'HLM GIRONDE)	2018	X	MONSEMPRON LIBOS - RES LA LEMANCE	CDC	150 924,55	118 455,56	20,48	A	V	LIVRET A	1,610	V	LIVRET A	1,600	-	EUR	1 970,73	4 715,22
DOMOFRANCE (ex. d'HLM GIRONDE)	2018	X	SAINTE-LIVRADE-SUR-LOT - RESIDENCE GAMOT	CDC	369 021,34	292 928,56	21,23	A	V	LIVRET A	1,520	V	LIVRET A	1,600	-	EUR	4 863,46	11 037,27
DOMOFRANCE (ex. d'HLM GIRONDE)	2018	X	BOE - ARTIGUELOUBE - 2E TRANCHE	CDC	139 155,92	96 232,24	17,08	A	V	LIVRET A	1,440	V	LIVRET A	1,700	-	EUR	1 732,59	5 684,93
DOMOFRANCE (ex. d'HLM GIRONDE)	2018	X	BOE - ARTIGUELOUBE - 2E TRANCHE	CDC	121 877,12	81 931,37	17,08	A	V	LIVRET A	1,350	V	LIVRET A	1,600	-	EUR	1 393,85	5 183,83
DOMOFRANCE (ex. d'HLM GIRONDE)	2018	X	MONFLANQUIN - RES MONDESIR	CDC	110 581,08	77 208,59	13,16	A	V	LIVRET A	1,350	V	LIVRET A	1,600	-	EUR	1 313,51	4 885,92
EHPAD CASTELM./LOT	2020	C	EHPAD RESIDENCE COMARQUE DE BEAUMANOIR	CDC	2 561 910,96	2 128 356,85	26,82	T	V	LIVRET A	0,390	V	LIVRET A	1,590	A-1	EUR	34 634,68	78 828,02
GCS POL SANT VSL	2014	C	VSL - POLE DE SANTE	SOCIETE GENERALE	210 000,00	52 500,02	3,73	T	F		3,950	F		3,950	A-1	EUR	2 452,40	14 000,00
HABITALYS	1988	X	47310 - RES DEVINEAU	CDC	466 097,17	0,00	0,00	A	V	LIVRET A	3,946	V	LIVRET A	1,020	-	EUR	226,49	22 205,26
HABITALYS	1988	X	47145 - RES TOURNAY	CDC	206 482,13	0,00	0,00	A	V	LIVRET A	3,901	V	LIVRET A	1,020	-	EUR	99,39	9 744,00
HABITALYS	1988	X	47054 - R LE VIGNOBLE	CDC	479 893,35	0,00	0,00	A	V	LIVRET A	3,759	V	LIVRET A	2,520	-	EUR	155,96	6 188,79
HABITALYS	1989	X	47093 - R LE PEYROULE	CDC	200 571,07	1 973,03	0,00	A	V	LIVRET A	4,713	V	LIVRET A	2,300	-	EUR	90,39	1 957,16
HABITALYS	1999	X	ESTILLAC - RES CHAMP DE LASSALLE III	CDC	271 821,02	36 969,83	5,49	A	V	LIVRET A	3,438	V	LIVRET A	2,300	-	EUR	991,30	6 130,16
HABITALYS	1989	X	CASTELCULER - RES LES THERMES	CDC	711 075,44	2 808,03	0,09	A	V	LIVRET A	4,535	V	LIVRET A	3,300	-	EUR	182,80	2 731,26

Désignation du bénéficiaire	Année de mobilisation et profil d'amortissement de l'emprunt (1)		Objet de l'emprunt garanti	Organisme prêteur ou chef de file	Montant initial	Capital restant dû au 31/12/N	Durée résiduelle	Périodicité des remboursements (2)	Taux initial			Taux moyen constaté sur l'année (6)			Catégorie d'emprunt (7)	Indices ou devises pouvant modifier l'emprunt	Annuité garantie au cours de l'exercice	
	Année	Profil							Taux (3)	Index (4)	Taux actuariel (5)	Taux (3)	Index (4)	Niveau de taux			En intérêts (8)	En capital
HABITALYS	1989	X	LAUGNAC - RES LES HAUTS DE SIBALDIO	CDC	324 726,31	2 982,27	0,09	A	V	LIVRET A	4,535	V	LIVRET A	2,300	-	EUR	136,63	2 958,26
HABITALYS	1992	X	SEYCHES - RES LES LAURIERES	CDC	554 615,02	3 482,55	2,83	A	V	LIVRET A	4,140	V	LIVRET A	2,300	-	EUR	106,39	1 143,22
HABITALYS	1992	X	BOE - RES LA CROIX SAINT-PIERRE	CDC	2 011 184,29	208 249,50	2,92	A	V	LIVRET A	4,130	V	LIVRET A	2,300	-	EUR	11	59 012,19
HABITALYS	1994	X	BRAX - RES HAMEAU DE LA ROSE	CDC	2 223 444,65	343 658,68	4,00	A	V	LIVRET A	3,968	V	LIVRET A	3,300	-	EUR	13	63 281,69
HABITALYS	1995	X	CASTELCULIER - RES LES CHAUMES - LD LE RIBASSOU	CDC	1 585 200,28	175 070,20	2,33	A	V	LIVRET A	3,753	V	LIVRET A	2,300	-	EUR	5 348,43	57 470,27
HABITALYS	1996	X	ESTILLAC - RES CHAMP DE LASSALLE - LD LASBRUGES	CDC	613 506,44	37 636,73	3,92	A	V	LIVRET A	3,574	V	LIVRET A	2,300	-	EUR	1 078,00	9 232,54
HABITALYS	1995	X	SAINTE-BAZEILLE - RES SAINT-PEY D' AARON	CDC	82 841,10	14 358,50	4,75	A	V	LIVRET A	3,239	V	LIVRET A	1,800	-	EUR	310,53	2 893,28
HABITALYS	1995	X	CASTELCULIER - RES LES CHAUMES	CDC	47 483,30	7 266,89	4,75	A	V	LIVRET A	3,308	V	LIVRET A	1,800	-	EUR	157,16	1 464,30
HABITALYS	1996	X	MIRAMONT-DE-GUYENNE - RES RUE CEZANNE	CDC	17 641,71	2 146,39	2,75	A	V	LIVRET A	3,173	V	LIVRET A	1,800	-	EUR	51,43	711,28
HABITALYS	1996	X	LE PASSAGE - RES JEAN MOULIN	CDC	21 796,40	2 979,88	3,00	A	V	LIVRET A	3,214	V	LIVRET A	1,550	-	EUR	58,10	768,63
HABITALYS	1996	X	MOIRAX - RES RUE MAUBEC	CDC	23 235,36	3 176,55	3,00	A	V	LIVRET A	3,209	V	LIVRET A	1,800	-	EUR	71,75	809,55
HABITALYS	1996	X	MOIRAX - RES RUE DU COUVENT	CDC	32 863,89	4 492,92	3,00	A	V	LIVRET A	3,210	V	LIVRET A	1,550	-	EUR	87,61	1 158,91
HABITALYS	1996	X	SAINTE-SIXTE - RES PACHOU	CDC	42 207,34	3 381,99	3,00	A	V	LIVRET A	3,210	V	LIVRET A	1,550	-	EUR	65,95	872,35
HABITALYS	1996	X	SAUVETERRE-SAINT-DENIS - RES CAMP DU SOL	CDC	37 917,58	4 889,59	3,00	A	V	LIVRET A	3,211	V	LIVRET A	1,550	-	EUR	95,34	1 261,22
HABITALYS	1997	X	COLAYRAC-SAINT-CIRQ - RES LES TILLEULS II	CDC	74 852,80	12 533,59	4,00	A	V	LIVRET A	3,093	V	LIVRET A	1,550	-	EUR	234,64	2 604,51
HABITALYS	1997	X	LE PASSAGE - RES IMPASSE LAVINAL	CDC	26 650,53	1 916,39	1,09	A	V	LIVRET A	3,238	V	LIVRET A	1,300	-	EUR	37,69	982,73
HABITALYS	1997	X	LE PASSAGE - RES IMPASSE LANGEVIN	CDC	18 852,30	1 372,39	1,09	A	V	LIVRET A	3,238	V	LIVRET A	1,550	-	EUR	32,10	698,67
HABITALYS	1997	X	SAINTE-LIVRADE - RES L'ESPEROU	CDC	72 991,67	9 596,64	3,75	A	V	LIVRET A	3,079	V	LIVRET A	1,300	-	EUR	157,33	2 505,19
HABITALYS	1998	X	ESTILLAC - RES CHAMP LASSALLE	CDC	174 138,40	29 158,16	4,00	A	V	LIVRET A	3,044	V	LIVRET A	1,550	-	EUR	545,87	6 059,15
HABITALYS	1998	X	NERAC - RES RUE DU MARECHAL JOFFRE	CDC	51 125,15	5 401,45	2,25	A	V	LIVRET A	3,112	V	LIVRET A	1,300	-	EUR	94,44	1 863,06

Désignation du bénéficiaire	Année de mobilisation et profil d'amortissement de l'emprunt (1)		Objet de l'emprunt garanti	Organisme prêteur ou chef de file	Montant initial	Capital restant dû au 31/12/N	Durée résiduelle	Périodicité des remboursements (2)	Taux initial			Taux moyen constaté sur l'année (6)			Catégorie d'emprunt (7)	Indices ou devises pouvant modifier l'emprunt	Annuité garantie au cours de l'exercice	
	Année	Profil							Taux (3)	Index (4)	Taux actuariel (5)	Taux (3)	Index (4)	Niveau de taux			En intérêts (8)	En capital
HABITALYS	1998	X	TONNEINS - RES 17 RUE CORDERIES MONTAGNE	CDC	23 955,84	2 512,57	2,33	A	V	LIVRET A	3,087	V	LIVRET A	1,300	-	EUR	43,93	866,64
HABITALYS	1998	X	SAINT-SYLVESTRE-SUR-LOT - RES LA PLAINE	CDC	89 425,53	20 606,32	7,58	A	V	LIVRET A	2,900	V	LIVRET A	1,300	-	EUR	304,21	2 794,43
HABITALYS	1999	X	MIRAMONT-DE-GUYENNE - RES LES CHARMES	CDC	25 867,55	5 385,67	5,08	A	V	LIVRET A	2,910	V	LIVRET A	1,300	-	EUR	82,22	938,51
HABITALYS	1999	X	BON-ENCOTRE - RES LA FREGATE	CDC	32 771,66	6 773,71	5,41	A	V	LIVRET A	2,882	V	LIVRET A	1,300	-	EUR	103,41	1 180,37
HABITALYS	1999	X	ESTILLAC - RES CHAMP LASSALLE III	CDC	18 563,56	3 836,96	5,41	A	V	LIVRET A	2,863	V	LIVRET A	1,300	-	EUR	58,57	668,63
HABITALYS	1999	X	CUZORN - RES COMBE CAUDE	CDC	38 215,92	7 899,16	5,41	A	V	LIVRET A	2,855	V	LIVRET A	1,300	-	EUR	120,59	1 376,47
HABITALYS	1999	X	BAJAMONT - RES LE VIADUC	CDC	43 447,97	13 583,52	8,83	A	V	LIVRET A	2,756	V	LIVRET A	1,300	-	EUR	196,76	1 551,91
HABITALYS	1999	X	VILLEFRANCHE-DU- QUEYRAN - RES TEMPS DES CERISES	CDC	37 372,57	8 614,15	5,83	A	V	LIVRET A	2,826	V	LIVRET A	1,300	-	EUR	130,99	1 461,79
HABITALYS	2002	X	ESTILLAC - RES GRANDS CHAMPS	CDC	55 156,05	18 673,40	10,16	A	V	LIVRET A	2,778	V	LIVRET A	1,700	-	EUR	347,19	1 749,95
HABITALYS	2002	X	MARMANDE - RES BEAUPUY	CDC	54 339,54	18 126,85	10,16	A	V	LIVRET A	2,778	V	LIVRET A	1,200	-	EUR	239,08	1 796,70
HABITALYS	2002	X	VILLENEUVE-SUR-LOT - RES CHATEAUBRIAND	CDC	39 215,53	13 276,53	10,16	A	V	LIVRET A	2,778	V	LIVRET A	1,700	-	EUR	246,86	1 244,20
HABITALYS	2002	X	VILLENEUVE-SUR-LOT - PLACE DES PICS VERTS	CDC	50 926,66	16 988,29	10,16	A	V	LIVRET A	2,780	V	LIVRET A	1,200	-	EUR	224,07	1 683,85
HABITALYS	2001	X	LE PASSAGE - RES BEAUREGARD	CDC	52 145,80	14 047,78	7,33	A	V	LIVRET A	2,622	V	LIVRET A	1,700	-	EUR	269,27	1 791,47
HABITALYS	2003	X	CASTELJALOUX - RES LIRAC	CDC	42 000,92	26 158,87	27,90	A	V	LIVRET A	2,056	V	LIVRET A	1,700	-	EUR	460,42	925,16
HABITALYS	2002	X	MEZIN - RES LE CLUB	CDC	39 252,42	15 294,11	11,99	A	V	LIVRET A	2,264	V	LIVRET A	1,450	-	EUR	240,08	1 263,11
HABITALYS	2004	X	MONTAYRAL - RES DU BOIS	CDC	11 351,39	8 151,38	27,98	A	V	LIVRET A	1,997	V	LIVRET A	1,450	-	EUR	121,45	224,86
HABITALYS	2004	X	MONTAYRAL - RES DU BOIS	CDC	58 931,20	29 539,82	12,99	A	V	LIVRET A	2,213	V	LIVRET A	1,450	-	EUR	455,74	1 890,86
HABITALYS	2004	X	VIANNE - CHEMIN DU MARCON	CDC	36 162,34	17 971,63	13,16	A	V	LIVRET A	2,138	V	LIVRET A	1,700	-	EUR	324,70	1 128,63
HABITALYS	2006	X	CASTELCULIER - GRANDFONDS	CDC	319 390,00	179 910,07	15,91	A	V	LIVRET A	2,345	V	LIVRET A	2,000	-	EUR	3 787,46	9 462,94
HABITALYS	2006	X	CASTELCULIER - GRANDFONDS	CDC	30 950,00	23 458,47	30,23	A	V	LIVRET A	2,152	V	LIVRET A	2,000	-	EUR	480,02	542,68
HABITALYS	2006	X	CASTELCULIER - GRANDFONDS	CDC	85 080,00	48 168,49	15,24	A	V	LIVRET A	2,349	V	LIVRET A	2,000	-	EUR	1 014,05	2 533,57
HABITALYS	2006	X	CASTELCULIER - GRANDFONDS	CDC	45 885,00	25 009,68	15,24	A	V	LIVRET A	1,832	V	LIVRET A	1,500	-	EUR	395,75	1 374,06
HABITALYS	2006	X	ROQUEFORT - RES BOURDELEROTE	CDC	267 335,00	126 530,19	15,24	A	V	LIVRET A	2,298	V	LIVRET A	3,000	-	EUR	3 978,74	6 094,44
HABITALYS	2006	X	ROQUEFORT - RES BOURDELEROTE	CDC	102 012,00	46 497,07	15,24	A	V	LIVRET A	1,793	V	LIVRET A	2,500	-	EUR	1 220,95	2 340,68

Désignation du bénéficiaire	Année de mobilisation et profil d'amortissement de l'emprunt (1)		Objet de l'emprunt garanti	Organisme prêteur ou chef de file	Montant initial	Capital restant dû au 31/12/N	Durée résiduelle	Périodicité des remboursements (2)	Taux initial			Taux moyen constaté sur l'année (6)			Catégorie d'emprunt (7)	Indices ou devises pouvant modifier l'emprunt	Annuité garantie au cours de l'exercice	
	Année	Profil							Taux (3)	Index (4)	Taux actuariel (5)	Taux (3)	Index (4)	Niveau de taux			En intérêts (8)	En capital
HABITALYS	2005	X	LEVIGNAC-DE-GUYENNE - RES MAUCA	CDC	378 187,57	202 853,97	14,41	A	V	LIVRET A	2,398	V	LIVRET A	2,150	-	EUR	4 605,58	11 359,33
HABITALYS	2006	X	SAINT-PE - SAINT-SIMON - RES LE RECHOU	CDC	290 831,00	165 428,68	14,99	A	V	LIVRET A	2,455	V	LIVRET A	1,750	-	EUR	3 050,63	8 893,25
HABITALYS	2005	X	DURAS - RES LES BOUTERES	CDC	387 634,00	221 813,46	14,99	A	V	LIVRET A	2,212	V	LIVRET A	1,750	-	EUR	4 090,41	11 924,43
HABITALYS	2007	X	BON-ENCONTRE - RES BIDALET - 21 LOGEMENTS	CDC	144 580,00	110 541,03	31,81	A	V	LIVRET A	2,050	V	LIVRET A	2,000	-	EUR	2 259,83	2 450,39
HABITALYS	2007	X	BON-ENCONTRE - RES BIDALET	CDC	250 107,00	154 209,19	21,82	A	V	LIVRET A	1,118	V	LIVRET A	1,000	-	EUR	1 604,48	6 239,17
HABITALYS	2007	X	CASTELJALOUX - RES PEYRAMA	CDC	73 647,00	48 780,53	21,82	A	V	LIVRET A	2,150	V	LIVRET A	2,000	-	EUR	1 010,65	1 751,86
HABITALYS	2007	X	VILLENEUVE-SUR-LOT - RUE DE LA PAIX	CDC	26 760,00	0,00	0,00	A	V	LIVRET A	2,705	V	LIVRET A	2,000	-	EUR	36,12	1 805,78
HABITALYS	2007	X	AIGUILLON - RES SURCOUF	CDC	57 600,00	33 481,68	19,90	A	V	LIVRET A	0,938	V	LIVRET A	0,800	-	EUR	280,15	1 538,10
HABITALYS	2007	X	ROQUEFORT - RES BOURDELEROTE - TRANCHE 2	CDC	258 087,00	152 466,28	21,90	A	V	LIVRET A	2,151	V	LIVRET A	3,000	-	EUR	4 695,83	4 823,23
HABITALYS	2007	X	ROQUEFORT - RES BOURDELEROTE - TRANCHE 2	CDC	139 984,00	77 300,12	21,90	A	V	LIVRET A	1,117	V	LIVRET A	3,000	-	EUR	2 392,73	2 457,65
HABITALYS	2007	X	TONNEINS - RES LES TILLEULS	CDC	100 000,00	11 713,59	1,92	A	V	LIVRET A	2,048	V	LIVRET A	1,450	-	EUR	252,95	5 731,55
HABITALYS	2007	X	BON-ENCONTRE - RES BIDALET	CDC	1 421 004,00	959 269,53	21,82	A	V	LIVRET A	2,150	V	LIVRET A	4,000	-	EUR	39 448,07	26 932,24
HABITALYS	2008	X	FOULAYRONNES - RES LA COLLINE - TRANCHE 2	CDC	689 230,00	120 236,79	2,00	A	V	LIVRET A	2,079	V	LIVRET A	1,200	-	EUR	1 912,43	39 132,21
HABITALYS	2007	P	LE PASSAGE - RES LE PETIT CANALET	CA D'AQUITAINE	1 053 874,00	514 030,51	11,98	A	V	LIVRET A	2,620	V	LIVRET A	1,870	-	EUR	10 321,07	37 898,21
HABITALYS	2008	X	TONNEINS - RES VENES - 18 LOGEMENTS	CDC	121 926,00	94 752,70	32,14	A	V	LIVRET A	1,937	V	LIVRET A	2,000	-	EUR	1 935,34	2 014,57
HABITALYS	2008	X	TONNEINS - RES VENES - 18 LOGEMENTS	CDC	1 119 805,00	763 836,19	22,15	A	V	LIVRET A	1,914	V	LIVRET A	2,000	-	EUR	15 795,95	25 961,52
HABITALYS	2008	X	TONNEINS - RES VENES - 4 LOGEMENTS	CDC	32 681,00	23 845,62	32,14	A	V	LIVRET A	0,942	V	LIVRET A	1,000	-	EUR	244,53	607,41
HABITALYS	2008	X	TONNEINS - RES VENES - 4 LOGEMENTS	CDC	300 155,00	191 359,15	22,15	A	V	LIVRET A	0,963	V	LIVRET A	1,000	-	EUR	1 987,26	7 367,49
HABITALYS	2008	X	CASTELJALOUX - RES LES ARENES	CDC	308 098,00	52 161,73	2,92	A	V	LIVRET A	1,659	V	LIVRET A	1,250	-	EUR	864,02	16 959,77
HABITALYS	2008	X	VILLETON - RES HURGOYE	CDC	291 000,00	191 893,55	22,90	A	V	LIVRET A	1,613	V	LIVRET A	1,600	-	EUR	3 180,03	6 858,09
HABITALYS	2008	X	TONNEINS - RES LES HETRES	CDC	75 000,00	12 697,73	2,92	A	V	LIVRET A	1,680	V	LIVRET A	1,250	-	EUR	210,33	4 128,50

Désignation du bénéficiaire	Année de mobilisation et profil d'amortissement de l'emprunt (1)		Objet de l'emprunt garanti	Organisme prêteur ou chef de file	Montant initial	Capital restant dû au 31/12/N	Durée résiduelle	Périodicité des remboursements (2)	Taux initial			Taux moyen constaté sur l'année (6)			Catégorie d'emprunt (7)	Indices ou devises pouvant modifier l'emprunt	Annuité garantie au cours de l'exercice	
	Année	Profil							Taux (3)	Index (4)	Taux actuariel (5)	Taux (3)	Index (4)	Niveau de taux			En intérêts (8)	En capital
HABITALYS	2008	X	CASSENEUIL - RES BELLERIVE	CDC	135 000,00	22 855,92	2,92	A	V	LIVRET A	1,653	V	LIVRET A	1,250	-	EUR	378,59	7 431,31
HABITALYS	2008	X	LE PASSAGE - RES LES PEUPLIERS	CDC	94 780,00	57 168,93	20,99	A	V	LIVRET A	0,311	V	LIVRET A	0,050	-	EUR	29,88	2 583,68
HABITALYS	2008	X	LANNES - RES LAILLON	CDC	364 000,00	248 619,17	22,99	A	V	LIVRET A	1,613	V	LIVRET A	1,350	-	EUR	3 474,12	8 722,82
HABITALYS	2009	X	LE PASSAGE - RES LES PEUPLIERS, 28 RUE J FERRY	CDC	93 629,00	60 387,81	23,23	A	V	LIVRET A	0,702	V	LIVRET A	0,800	-	EUR	501,30	2 274,16
HABITALYS	2009	X	SAINT-VITE - RES L'EMBARCADERE - FONCIER	CDC	47 000,00	36 087,42	33,23	A	V	LIVRET A	1,442	V	LIVRET A	1,600	-	EUR	590,11	794,30
HABITALYS	2009	X	SAINT-VITE - RES L'EMBARCADERE - CONSTRUCTION	CDC	238 000,00	161 958,62	23,23	A	V	LIVRET A	1,508	V	LIVRET A	1,600	-	EUR	2 679,35	5 500,51
HABITALYS	2009	X	HAUTEFAGE-LA-TOUR - RES LA TOUR - 3 LOGTS PLUS	CDC	256 000,00	174 207,58	23,32	A	V	LIVRET A	1,492	V	LIVRET A	1,600	-	EUR	2 881,98	5 916,52
HABITALYS	2009	X	HAUTEFAGE-LA-TOUR - RES LA TOUR - 1 LOGT PLAI	CDC	69 000,00	42 956,04	21,32	A	V	LIVRET A	0,698	V	LIVRET A	0,800	-	EUR	357,88	1 779,31
HABITALYS	2009	X	REAUP-LISSE - RES HOUGAILLARD	CDC	345 919,00	235 951,67	23,48	A	V	LIVRET A	1,467	V	LIVRET A	1,600	-	EUR	3 903,44	8 013,50
HABITALYS	2009	X	AIGUILLON - RES LES JARDINS DE SALOMON	CDC	902 625,00	635 031,51	23,65	A	V	LIVRET A	1,434	V	LIVRET A	3,600	-	EUR	23 213,69	9 793,32
HABITALYS	2009	C	AGEN CANADASTYL ET VILLENEUVE LOGT UDAF	SOCIETE GENERALE	650 000,00	130 000,00	3,89	T	F		4,037	F		3,920	-	EUR	5 972,77	32 500,00
HABITALYS	2009	C	AGEN - RUE REGNIER ET RUE DORMOY	SOCIETE GENERALE	650 000,00	234 000,00	8,89	T	F		4,089	F		3,970	-	EUR	10 071,83	26 000,00
HABITALYS	2010	X	VILLENEUVE-SUR-LOT - RES MYRE MORY	CDC	59 700,00	39 067,00	22,32	A	V	LIVRET A	0,630	V	LIVRET A	0,800	-	EUR	324,61	1 509,70
HABITALYS	2010	X	BOE - RES MACAYRAN	CDC	204 926,00	162 430,65	34,31	A	V	LIVRET A	1,331	V	LIVRET A	1,600	-	EUR	2 653,98	3 443,08
HABITALYS	2010	X	BOE - RES MACAYRAN	CDC	886 754,00	653 613,41	24,31	A	V	LIVRET A	1,373	V	LIVRET A	3,600	-	EUR	23 818,92	9 022,52
HABITALYS	2010	X	BOE - RES MACAYRAN	CDC	254 909,00	172 223,55	24,31	A	V	LIVRET A	0,583	V	LIVRET A	0,800	-	EUR	1 426,28	6 060,55
HABITALYS	2010	X	VILLENEUVE-SUR-LOT - RES SULLY	CDC	468 161,00	330 824,98	24,57	A	V	LIVRET A	1,335	V	LIVRET A	1,600	-	EUR	5 464,33	10 695,44
HABITALYS	2010	X	VILLENEUVE-SUR-LOT - RES SULLY	CDC	405 105,00	272 408,01	24,57	A	V	LIVRET A	0,540	V	LIVRET A	0,800	-	EUR	2 255,95	9 585,96
HABITALYS	2010	X	NERAC - RES PIERRE DE COUBERTIN	CDC	1 055 000,00	779 471,25	24,57	A	V	LIVRET A	1,378	V	LIVRET A	3,600	-	EUR	28 448,91	10 776,35

Désignation du bénéficiaire	Année de mobilisation et profil d'amortissement de l'emprunt (1)		Objet de l'emprunt garanti	Organisme prêteur ou chef de file	Montant initial	Capital restant dû au 31/12/N	Durée résiduelle	Périodicité des remboursements (2)	Taux initial			Taux moyen constaté sur l'année (6)			Catégorie d'emprunt (7)	Indices ou devises pouvant modifier l'emprunt	Annuité garantie au cours de l'exercice	
	Année	Profil							Taux (3)	Index (4)	Taux actuariel (5)	Taux (3)	Index (4)	Niveau de taux			En intérêts (8)	En capital
HABITALYS	2010	X	LE PASSAGE D'AGEN - 13 RUE JEAN MOULIN	CDC	84 910,00	55 300,84	22,57	A	V	LIVRET A	0,578	V	LIVRET A	0,800	-	EUR	459,50	2 137,11
HABITALYS	2010	X	LAROQUE-TIMBAUT - RES BAROU DANGLA	CDC	241 937,00	180 926,59	34,81	A	V	LIVRET A	0,536	V	LIVRET A	0,800	-	EUR	1 483,12	4 464,16
HABITALYS	2010	X	LAROQUE-TIMBAUT - RES BAROU DANGLA	CDC	956 388,00	663 263,28	24,82	A	V	LIVRET A	0,587	V	LIVRET A	2,800	-	EUR	18 942,70	13 261,83
HABITALYS	2010	X	FAUGEROLLES - RES LABOUTHE 1	CDC	121 000,00	95 031,65	34,89	A	V	LIVRET A	1,330	V	LIVRET A	1,600	-	EUR	1 552,73	2 014,41
HABITALYS	2010	X	FAUGEROLLES - RES LABOUTHE 1	CDC	276 000,00	194 185,16	24,90	A	V	LIVRET A	1,357	V	LIVRET A	1,600	-	EUR	3 207,41	6 277,93
HABITALYS	2010	X	FAUGEROLLES - RES LABOUTHE 1	CDC	251 000,00	167 763,91	24,90	A	V	LIVRET A	0,557	V	LIVRET A	0,800	-	EUR	1 390,43	6 040,25
HABITALYS	2010	X	VILLENEUVE-SUR-LOT - RES LA RENAISSANCE II	CDC	887 000,00	656 927,50	24,90	A	V	LIVRET A	1,340	V	LIVRET A	3,600	-	EUR	24 045,43	11 001,03
HABITALYS	2010	X	VILLENEUVE-SUR-LOT - RES LA RENAISSANCE II	CDC	282 000,00	191 984,19	24,90	A	V	LIVRET A	0,550	V	LIVRET A	0,800	-	EUR	1 591,17	6 912,29
HABITALYS	2010	X	VILLENEUVE-SUR-LOT - RES MICHEL ANGE	CDC	1 045 160,00	774 063,50	24,90	A	V	LIVRET A	1,339	V	LIVRET A	3,600	-	EUR	28 332,94	12 962,61
HABITALYS	2010	X	VILLENEUVE-SUR-LOT - RES MICHEL ANGE	CDC	304 840,00	207 533,54	24,90	A	V	LIVRET A	0,550	V	LIVRET A	0,800	-	EUR	1 720,05	7 472,13
HABITALYS	2010	X	BOE - RES AQUITAINE	CDC	330 000,00	243 426,91	24,99	A	V	LIVRET A	1,364	V	LIVRET A	1,350	-	EUR	3 391,20	7 772,85
HABITALYS	2010	X	BOE - RES AQUITAINE	CDC	107 000,00	75 471,91	24,99	A	V	LIVRET A	0,574	V	LIVRET A	0,550	-	EUR	429,91	2 693,31
HABITALYS	2010	X	BON ENCONTRE - CLOS DE CAZALET	CDC	731 572,00	531 373,12	24,99	A	V	LIVRET A	1,344	V	LIVRET A	1,350	-	EUR	7 402,59	16 967,25
HABITALYS	2010	X	BON ENCONTRE - CLOS DE CAZALET	CDC	131 209,00	105 240,24	34,98	A	V	LIVRET A	1,340	V	LIVRET A	1,350	-	EUR	1 451,24	2 259,09
HABITALYS	2010	X	BON ENCONTRE - CLOS DE CAZALET	CDC	281 500,00	194 934,37	24,99	A	V	LIVRET A	0,555	V	LIVRET A	0,550	-	EUR	1 110,40	6 956,48
HABITALYS	2011	X	FAUGEROLLES - LABOUTHE TRANCHE 2	CDC	134 000,00	107 319,90	35,23	A	V	LIVRET A	1,332	V	LIVRET A	1,600	-	EUR	1 752,20	2 192,58
HABITALYS	2011	X	FAUGEROLLES - LABOUTHE TRANCHE 2	CDC	366 000,00	265 469,56	25,23	A	V	LIVRET A	1,330	V	LIVRET A	1,600	-	EUR	4 378,44	8 182,82
HABITALYS	2011	X	FAUGEROLLES - LABOUTHE TRANCHE 2	CDC	202 000,00	139 694,37	25,23	A	V	LIVRET A	0,545	V	LIVRET A	0,800	-	EUR	1 156,08	4 816,30
HABITALYS	2007	X	VILLENEUVE-SUR-LOT - RES LA GARE	CDC	1 441 415,00	976 518,07	21,99	A	V	LIVRET A	1,893	V	LIVRET A	1,550	-	EUR	15 680,36	35 118,45

Désignation du bénéficiaire	Année de mobilisation et profil d'amortissement de l'emprunt (1)		Objet de l'emprunt garanti	Organisme prêteur ou chef de file	Montant initial	Capital restant dû au 31/12/N	Durée résiduelle	Périodicité des remboursements (2)	Taux initial			Taux moyen constaté sur l'année (6)			Catégorie d'emprunt (7)	Indices ou devises pouvant modifier l'emprunt	Annuité garantie au cours de l'exercice	
	Année	Profil							Taux (3)	Index (4)	Taux actuariel (5)	Taux (3)	Index (4)	Niveau de taux			En intérêts (8)	En capital
HABITALYS	2007	X	SAINT-HILAIRE-DE-LUSIGNAN - RES GRABILLAS	CDC	365 445,00	230 887,10	17,99	A	V	LIVRET A	2,172	V	LIVRET A	1,750	-	EUR	4 218,50	10 170,52
HABITALYS	2007	X	ARGENTON - RES LAMOLIE	CDC	370 398,00	234 016,39	17,99	A	V	LIVRET A	2,214	V	LIVRET A	1,750	-	EUR	4 275,68	10 308,36
HABITALYS	2007	X	VERTEUIL-D'AGENAIS - RES PIERRE SOYER	CDC	268 179,00	181 683,69	21,99	A	V	LIVRET A	1,896	V	LIVRET A	1,550	-	EUR	2 917,37	6 533,88
HABITALYS	2007	X	VILLENEUVE-SUR-LOT - RES GOUGET	CDC	54 729,00	33 766,75	19,99	A	V	LIVRET A	1,151	V	LIVRET A	0,750	-	EUR	264,35	1 479,55
HABITALYS	2007	X	TONNEINS - RES CARNOT	CDC	1 147 203,00	777 197,72	21,99	A	V	LIVRET A	1,846	V	LIVRET A	1,550	-	EUR	12 479,80	27 950,30
HABITALYS	2007	X	VILLENEUVE-SUR-LOT - RES LA GARE	CDC	114 285,00	72 262,32	21,99	A	V	LIVRET A	0,884	V	LIVRET A	0,550	-	EUR	413,61	2 939,76
HABITALYS	2007	X	ANTAGNAC - RES LES PLATANES	CDC	345 000,00	217 970,00	17,99	A	V	LIVRET A	2,215	V	LIVRET A	1,750	-	EUR	3 982,50	9 601,52
HABITALYS	2007	X	MIRAMONT-DE-GUYENNE - RES SIMONE COMBEAUD	CDC	439 445,00	290 255,70	19,99	A	V	LIVRET A	2,185	V	LIVRET A	1,750	-	EUR	5 278,23	11 357,67
HABITALYS	2007	X	MIRAMONT-DE-GUYENNE - RES SIMONE COMBEAUD	CDC	109 915,00	67 815,53	19,99	A	V	LIVRET A	1,151	V	LIVRET A	0,750	-	EUR	530,90	2 971,46
HABITALYS	2011	X	FAUGUEROLLES - RES LALANNE	CDC	95 000,00	65 380,27	25,65	A	V	LIVRET A	0,517	V	LIVRET A	0,800	-	EUR	541,08	2 254,14
HABITALYS	2011	X	FAUGUEROLLES - RES LALANNE - FONCIER	CDC	75 000,00	59 798,83	35,64	A	V	LIVRET A	1,295	V	LIVRET A	1,600	-	EUR	976,33	1 221,71
HABITALYS	2011	X	FAUGUEROLLES - RES LALANNE - CONSTRUCTION	CDC	405 000,00	292 414,81	25,65	A	V	LIVRET A	1,278	V	LIVRET A	1,600	-	EUR	4 822,85	9 013,38
HABITALYS	2011	X	PUJOLS - RESIDENCE POIL ROUGE - FONCIER	CDC	200 000,00	159 463,54	35,73	A	V	LIVRET A	1,291	V	LIVRET A	1,600	-	EUR	2 603,55	3 257,89
HABITALYS	2011	X	PUJOLS - RESIDENCE POIL ROUGE - CONSTRUCTION	CDC	737 000,00	532 122,77	25,73	A	V	LIVRET A	1,268	V	LIVRET A	1,600	-	EUR	8 776,40	16 402,13
HABITALYS	2011	X	PUJOLS - RESIDENCE POIL ROUGE - FONCIER	CDC	248 000,00	188 876,96	35,73	A	V	LIVRET A	0,488	V	LIVRET A	0,800	-	EUR	1 547,11	4 512,01
HABITALYS	2011	X	PUJOLS - RESIDENCE POIL ROUGE - CONSTRUCTION	CDC	910 000,00	647 036,77	25,73	A	V	LIVRET A	0,492	V	LIVRET A	2,800	-	EUR	18 478,31	12 902,93
HABITALYS	2011	X	COCUMONT - RES LES TERRASSES DE LIMOGES PRET PLUS	CDC	60 000,00	48 651,55	35,98	A	V	LIVRET A	1,284	V	LIVRET A	1,350	-	EUR	670,42	1 008,79
HABITALYS	2011	X	COCUMONT - RES LES TERRASSES DE LIMOGES PRET PLUS	CDC	170 000,00	126 119,57	25,98	A	V	LIVRET A	1,278	V	LIVRET A	1,350	-	EUR	1 754,59	3 850,53

Désignation du bénéficiaire	Année de mobilisation et profil d'amortissement de l'emprunt (1)		Objet de l'emprunt garanti	Organisme prêteur ou chef de file	Montant initial	Capital restant dû au 31/12/N	Durée résiduelle	Périodicité des remboursements (2)	Taux initial			Taux moyen constaté sur l'année (6)			Catégorie d'emprunt (7)	Indices ou devises pouvant modifier l'emprunt	Annuité garantie au cours de l'exercice	
	Année	Profil							Taux (3)	Index (4)	Taux actuariel (5)	Taux (3)	Index (4)	Niveau de taux			En intérêts (8)	En capital
HABITALYS	2011	X	COCUMONT - RES LES TERRASSES DE LIMOGES PRET PLAI	CDC	120 000,00	85 177,58	25,98	A	V	LIVRET A	0,492	V	LIVRET A	0,550	-	EUR	484,53	2 918,88
HABITALYS	2011	X	LE PASSAGE D'AGEN - 9 RUE PAUL BERT	CDC	109 000,00	74 786,85	25,90	A	V	LIVRET A	0,530	V	LIVRET A	0,800	-	EUR	618,93	2 578,45
HABITALYS	2012	X	VILLENEUVE-SUR-LOT - RES LA PASSERE DES CIEUTATS	CDC	870 000,00	617 046,28	26,07	A	V	LIVRET A	0,513	V	LIVRET A	0,800	-	EUR	5 099,59	20 401,89
HABITALYS	2012	X	LE PASSAGE D'AGEN - 14 RES PAUL BERT IV	CDC	111 000,00	78 726,60	26,15	A	V	LIVRET A	0,512	V	LIVRET A	0,800	-	EUR	650,64	2 603,00
HABITALYS	2012	X	BON-ENCONTRE - RES CHAMP DE LIMAC - FONCIER	CDC	144 000,00	116 701,90	36,14	A	V	LIVRET A	1,276	V	LIVRET A	1,600	-	EUR	1 904,02	2 299,73
HABITALYS	2012	X	BON-ENCONTRE - RES CHAMP DE LIMAC - CONSTRUCTION	CDC	821 000,00	608 696,42	26,15	A	V	LIVRET A	1,248	V	LIVRET A	1,600	-	EUR	10 025,78	17 914,75
HABITALYS	2012	X	BON-ENCONTRE - RES CHAMP DE LIMAC	CDC	381 000,00	270 223,72	26,15	A	V	LIVRET A	0,472	V	LIVRET A	0,800	-	EUR	2 233,27	8 934,62
HABITALYS	2012	X	LE PASSAGE D'AGEN - RES CHAMPAGNE III	CDC	394 000,00	278 245,14	26,82	A	V	LIVRET A	0,443	V	LIVRET A	0,800	-	EUR	2 299,56	9 199,84
HABITALYS	2012	X	LE PASSAGE D'AGEN - RES CHAMPAGNE III	CDC	154 000,00	124 368,53	36,81	A	V	LIVRET A	1,228	V	LIVRET A	1,600	-	EUR	2 029,11	2 450,81
HABITALYS	2012	X	LE PASSAGE D'AGEN - RES CHAMPAGNE III	CDC	1 171 000,00	889 633,94	26,82	A	V	LIVRET A	1,242	V	LIVRET A	3,600	-	EUR	32 570,82	15 111,15
HABITALYS	2012	X	LE PASSAGE D'AGEN - RES CHAMPAGNE II	CDC	270 000,00	190 675,61	26,82	A	V	LIVRET A	0,448	V	LIVRET A	0,800	-	EUR	1 575,84	6 304,46
HABITALYS	2012	X	LE PASSAGE D'AGEN - RES CHAMPAGNE II	CDC	69 000,00	55 723,56	36,81	A	V	LIVRET A	1,228	V	LIVRET A	1,600	-	EUR	909,14	1 098,09
HABITALYS	2012	X	LE PASSAGE D'AGEN - RES CHAMPAGNE II	CDC	463 000,00	341 972,38	26,82	A	V	LIVRET A	1,241	V	LIVRET A	1,600	-	EUR	5 632,59	10 064,71
HABITALYS	2013	X	BON-ENCONTRE - 3 RUE LAMARTINE	CDC	142 000,00	103 717,18	27,07	A	V	LIVRET A	0,450	V	LIVRET A	0,800	-	EUR	856,09	3 293,18
HABITALYS	2013	X	VILLEFRANCHE-DU-QUEYRAN - RES LA TUQUE	CDC	35 000,00	28 851,45	37,06	A	V	LIVRET A	1,228	V	LIVRET A	1,600	-	EUR	470,40	548,78
HABITALYS	2013	X	VILLEFRANCHE-DU-QUEYRAN - RES LA TUQUE	CDC	395 000,00	296 691,49	27,07	A	V	LIVRET A	1,210	V	LIVRET A	1,600	-	EUR	4 881,18	8 382,36
HABITALYS	2013	X	AGEN - RES MARX DORMOY II	CDC	288 000,00	235 041,15	37,06	A	V	LIVRET A	1,228	V	LIVRET A	0,800	-	EUR	1 922,53	5 275,01
HABITALYS	2013	X	AGEN - RES MARX DORMOY II	CDC	1 396 000,00	1 088 584,15	27,07	A	V	LIVRET A	1,197	V	LIVRET A	3,600	-	EUR	39 806,39	17 148,96
HABITALYS	2013	X	AGEN - RES MARX DORMOY II	CDC	374 000,00	273 170,66	27,07	A	V	LIVRET A	0,414	V	LIVRET A	0,800	-	EUR	2 254,76	8 673,59

Désignation du bénéficiaire	Année de mobilisation et profil d'amortissement de l'emprunt (1)		Objet de l'emprunt garanti	Organisme prêteur ou chef de file	Montant initial	Capital restant dû au 31/12/N	Durée résiduelle	Périodicité des remboursements (2)	Taux initial			Taux moyen constaté sur l'année (6)			Catégorie d'emprunt (7)	Indices ou devises pouvant modifier l'emprunt	Annuité garantie au cours de l'exercice	
	Année	Profil							Taux (3)	Index (4)	Taux actuariel (5)	Taux (3)	Index (4)	Niveau de taux			En intérêts (8)	En capital
HABITALYS	2013	X	NERAC - RES LE CLOS D'ALBRET	CDC	628 000,00	517 677,30	37,06	A	V	LIVRET A	1,187	V	LIVRET A	1,600	-	EUR	8 440,38	9 846,66
HABITALYS	2013	X	NERAC - RES LE CLOS D'ALBRET	CDC	1 461 000,00	1 139 270,37	27,07	A	V	LIVRET A	1,190	V	LIVRET A	3,600	-	EUR	41 659,84	17 947,44
HABITALYS	2013	X	NERAC - RES LE CLOS D'ALBRET	CDC	367 000,00	268 057,83	27,07	A	V	LIVRET A	0,415	V	LIVRET A	0,800	-	EUR	2 212,56	8 511,25
HABITALYS	2013	X	SAINTE-LIVRADE-SUR-LOT - RES CAFI	CDC	862 000,00	675 154,97	27,15	A	V	LIVRET A	1,230	V	LIVRET A	3,600	-	EUR	24 614,01	8 567,51
HABITALYS	2013	X	SAINTE-LIVRADE-SUR-LOT - RES CAFI	CDC	246 000,00	202 489,03	37,14	A	V	LIVRET A	1,213	V	LIVRET A	1,600	-	EUR	3 301,45	3 851,51
HABITALYS	2013	X	SAINTE-LIVRADE-SUR-LOT - RES CAFI	CDC	72 300,00	57 191,55	37,22	A	V	LIVRET A	0,401	V	LIVRET A	0,800	-	EUR	467,80	1 283,55
HABITALYS	2013	X	SAINTE-LIVRADE-SUR-LOT - RES CAFI	CDC	240 000,00	174 965,92	27,23	A	V	LIVRET A	0,424	V	LIVRET A	0,800	-	EUR	1 444,17	5 555,44
HABITALYS	2013	X	LAUZUN - RES LES BALCONS DE LAUZUN	CDC	81 000,00	66 673,23	37,31	A	V	LIVRET A	1,179	V	LIVRET A	1,600	-	EUR	1 087,06	1 268,18
HABITALYS	2013	X	LAUZUN - RES LES BALCONS DE LAUZUN	CDC	382 000,00	290 280,87	27,31	A	V	LIVRET A	1,186	V	LIVRET A	1,600	-	EUR	4 775,19	8 168,41
HABITALYS	2013	X	LE PASSAGE D'AGEN - RES THEOPHILE DE VIAU III	CDC	25 345,00	20 048,69	37,39	A	V	LIVRET A	0,400	V	LIVRET A	0,800	-	EUR	163,99	449,95
HABITALYS	2013	X	LE PASSAGE D'AGEN - RES THEOPHILE DE VIAU III	CDC	68 000,00	49 573,68	27,40	A	V	LIVRET A	0,423	V	LIVRET A	0,800	-	EUR	409,18	1 574,04
HABITALYS	2013	X	FOULAYRONNES - RES LES TROIS PLUMES - PLUS	CDC	159 000,00	130 421,67	37,64	A	V	LIVRET A	1,367	V	LIVRET A	1,600	-	EUR	2 126,44	2 480,73
HABITALYS	2013	X	FOULAYRONNES - RES LES TROIS PLUMES - PLUS	CDC	1 346 000,00	1 065 326,50	27,65	A	V	LIVRET A	1,371	V	LIVRET A	3,600	-	EUR	38 724,96	10 366,85
HABITALYS	2013	X	FOULAYRONNES - RES LES TROIS PLUMES - PLAI	CDC	43 900,00	34 583,67	37,64	A	V	LIVRET A	0,582	V	LIVRET A	0,800	-	EUR	282,88	776,16
HABITALYS	2013	X	FOULAYRONNES - RES LES TROIS PLUMES - PLAI	CDC	429 100,00	311 487,73	27,65	A	V	LIVRET A	0,580	V	LIVRET A	0,800	-	EUR	2 571,02	9 890,22
HABITALYS	2013	X	BEAUVILLE - RES PICADOU I	CDC	72 000,00	31 275,07	7,91	A	V	LIVRET A	1,419	V	LIVRET A	1,600	-	EUR	558,60	3 637,47
HABITALYS	2013	X	SAINTE-LIVRADE-SUR-LOT - CAFI ILOT 2 - 2E TRANCHE	CDC	305 000,00	250 179,97	37,89	A	V	LIVRET A	1,374	V	LIVRET A	1,600	-	EUR	4 079,02	4 758,63
HABITALYS	2013	X	SAINTE-LIVRADE-SUR-LOT - CAFI ILOT 2 - 2E TRANCHE	CDC	767 000,00	607 061,98	27,90	A	V	LIVRET A	1,358	V	LIVRET A	3,600	-	EUR	22 066,90	5 907,41
HABITALYS	2013	X	SAINTE-LIVRADE-SUR-LOT - CAFI ILOT 2 - 2E TRANCHE	CDC	103 700,00	81 693,10	37,89	A	V	LIVRET A	0,579	V	LIVRET A	0,800	-	EUR	668,21	1 833,43
HABITALYS	2013	X	SAINTE-LIVRADE-SUR-LOT - CAFI ILOT 2 - 2E TRANCHE	CDC	294 000,00	213 417,38	27,90	A	V	LIVRET A	0,576	V	LIVRET A	0,800	-	EUR	1 761,55	6 776,33

Désignation du bénéficiaire	Année de mobilisation et profil d'amortissement de l'emprunt (1)		Objet de l'emprunt garanti	Organisme prêteur ou chef de file	Montant initial	Capital restant dû au 31/12/N	Durée résiduelle	Périodicité des remboursements (2)	Taux initial			Taux moyen constaté sur l'année (6)			Catégorie d'emprunt (7)	Indices ou devises pouvant modifier l'emprunt	Annuité garantie au cours de l'exercice	
	Année	Profil							Taux (3)	Index (4)	Taux actuariel (5)	Taux (3)	Index (4)	Niveau de taux			En intérêts (8)	En capital
HABITALYS	2015	X	47100 - RES BELLEY	CDC	361 000,00	278 653,15	29,31	A	V	LIVRET A	0,547	V	LIVRET A	0,800	-	EUR	2 294,74	8 189,78
HABITALYS	2015	X	MEILHAN-SUR-GARONNE - RES LABEYRIE II - PLUS FONC	CDC	38 000,00	32 351,21	39,14	A	V	LIVRET A	1,357	V	LIVRET A	1,600	-	EUR	526,81	574,44
HABITALYS	2015	X	MEILHAN-SUR-GARONNE - RES LABEYRIE II - PRET PLUS	CDC	392 000,00	313 374,97	29,14	A	V	LIVRET A	1,359	V	LIVRET A	1,600	-	EUR	5 143,45	8 090,95
HABITALYS	2015	X	MEILHAN-SUR-GARONNE - RES LABEYRIE II - PRET PLAI	CDC	100 000,00	77 189,25	29,14	A	V	LIVRET A	0,562	V	LIVRET A	0,800	-	EUR	635,66	2 268,64
HABITALYS	2015	X	MIRAMONT-DE-GUYENNE - RES SOUSSIAL I	CDC	191 000,00	147 431,44	29,31	A	V	LIVRET A	0,566	V	LIVRET A	0,800	-	EUR	1 214,11	4 333,10
HABITALYS	2015	X	MIRAMONT-DE-GUYENNE - RES SOUSSIAL II - PLAI FONC.	CDC	79 000,00	65 023,63	39,30	A	V	LIVRET A	0,562	V	LIVRET A	0,800	-	EUR	531,19	1 374,78
HABITALYS	2015	X	MIRAMONT-DE-GUYENNE - RES SOUSSAIL II - PLAI CONST	CDC	533 000,00	411 418,67	29,31	A	V	LIVRET A	0,565	V	LIVRET A	0,800	-	EUR	3 388,09	12 091,83
HABITALYS	2015	X	LAROQUE-TIMBAUT - RES BELJOUAN II - PLS FONCIER	CDC	57 000,00	49 459,42	39,47	A	V	LIVRET A	1,861	V	LIVRET A	2,110	-	EUR	1 060,11	782,98
HABITALYS	2015	P	LAROQUE-TIMBAUT - RES BELJOUAN II - PLS CONSTRUCTÂ°	CDC	315 100,00	255 003,88	29,48	A	V	LIVRET A	1,860	V	LIVRET A	2,110	-	EUR	5 508,25	6 050,59
HABITALYS	2015	X	FOULAYRONNES - RES BELLEY - PLUS FONCIER	CDC	95 000,00	81 161,24	39,72	A	V	LIVRET A	1,345	V	LIVRET A	1,600	-	EUR	1 319,70	1 319,58
HABITALYS	2015	X	FOULAYRONNES - RES BELLEY - PLUS CONSTRUCTION	CDC	827 000,00	693 484,72	29,73	A	V	LIVRET A	1,330	V	LIVRET A	3,600	-	EUR	25 115,62	4 171,49
HABITALYS	2015	X	FOULAYRONNES - RES MILLY - PLUS FONCIER	CDC	88 000,00	75 180,93	39,72	A	V	LIVRET A	1,345	V	LIVRET A	1,600	-	EUR	1 222,45	1 222,35
HABITALYS	2015	X	FOULAYRONNES - RES MILLY - PLUS CONSTRUCTION	CDC	461 000,00	369 739,70	29,73	A	V	LIVRET A	1,333	V	LIVRET A	1,600	-	EUR	6 060,00	9 010,29
HABITALYS	2015	X	NERAC - RES VAL D'ALBRET - PLAI FONCIER	CDC	327 000,00	268 851,36	39,68	A	V	LIVRET A	0,550	V	LIVRET A	0,800	-	EUR	2 196,29	5 684,28
HABITALYS	2015	X	NERAC - RES VAL D'ALBRET - PLAI CONSTRUCTION	CDC	1 150 000,00	931 355,38	29,69	A	V	LIVRET A	0,549	V	LIVRET A	2,800	-	EUR	26 322,13	8 720,77
HABITALYS	2016	X	FOULAYRONNES - RES LA DEVINIÈRE - PLUS FONCIER	CDC	122 000,00	104 228,13	39,81	A	V	LIVRET A	1,352	V	LIVRET A	1,600	-	EUR	1 694,77	1 694,62
HABITALYS	2016	X	FOULAYRONNES - RES LA DEVINIÈRE - PLUS CONSTRUCTÂ°	CDC	733 000,00	587 894,17	29,82	A	V	LIVRET A	1,334	V	LIVRET A	1,600	-	EUR	9 635,53	14 326,56
HABITALYS	2016	X	FOULAYRONNES - RES LA DEVINIÈRE PLAI FONCIER	CDC	35 000,00	28 893,49	39,81	A	V	LIVRET A	0,551	V	LIVRET A	0,800	-	EUR	235,71	570,97

Désignation du bénéficiaire	Année de mobilisation et profil d'amortissement de l'emprunt (1)		Objet de l'emprunt garanti	Organisme prêteur ou chef de file	Montant initial	Capital restant dû au 31/12/N	Durée résiduelle	Périodicité des remboursements (2)	Taux initial			Taux moyen constaté sur l'année (6)			Catégorie d'emprunt (7)	Indices ou devises pouvant modifier l'emprunt	Annuité garantie au cours de l'exercice	
	Année	Profil							Taux (3)	Index (4)	Taux actuariel (5)	Taux (3)	Index (4)	Niveau de taux			En intérêts (8)	En capital
HABITALYS	2016	X	FOULAYRONNES - RES LA DEVINIÈRE - PLAI CONSTRUCTÂ°	CDC	196 000,00	151 723,53	29,82	A	V	LIVRET A	0,544	V	LIVRET A	0,800	-	EUR	1 247,80	4 252,22
HABITALYS	2015	X	MARMADE - RES LE ROC II PLAI	CDC	381 000,00	303 952,72	30,14	A	V	LIVRET A	0,538	V	LIVRET A	0,800	-	EUR	2 497,17	8 194,24
HABITALYS	2015	X	MARMADE - RES LE ROC II - PLAI FONCIER	CDC	82 000,00	69 202,94	40,14	A	V	LIVRET A	0,544	V	LIVRET A	0,800	-	EUR	564,23	1 325,72
HABITALYS	2015	X	MARMADE - RES LE ROC II - PLUS CONSTRUCTION	CDC	1 406 000,00	1 204 046,80	30,14	A	V	LIVRET A	1,299	V	LIVRET A	3,600	-	EUR	43 500,14	4 290,45
HABITALYS	2015	X	MARMADE - RES LE ROC II - PLUS FONCIER	CDC	385 000,00	335 092,12	40,14	A	V	LIVRET A	1,322	V	LIVRET A	1,600	-	EUR	5 445,48	5 250,64
HABITALYS	2015	X	BON ENCONTRE - RES RAILLASSIS PLAI	CDC	170 000,00	134 934,27	29,98	A	V	LIVRET A	0,533	V	LIVRET A	0,550	-	EUR	764,04	3 982,22
HABITALYS	2015	X	BON ENCONTRE - RES RAILLASSIS- PLAI FONCIER	CDC	58 000,00	48 698,51	39,98	A	V	LIVRET A	0,546	V	LIVRET A	0,550	-	EUR	273,65	1 056,32
HABITALYS	2015	X	BON ENCONTRE - RES RAILLASSIS PLUS CON	CDC	782 000,00	640 684,16	29,98	A	V	LIVRET A	1,318	V	LIVRET A	1,350	-	EUR	8 872,76	16 557,05
HABITALYS	2015	X	BON ENCONTRE - RES RAILLASSIS PLUS FON	CDC	324 000,00	280 489,98	39,98	A	V	LIVRET A	1,337	V	LIVRET A	1,350	-	EUR	3 855,43	5 097,79
HABITALYS	2016	X	ST BARTHELEMY D'AGENAIS RES LE CHENE VERT - PLUS F	CDC	29 000,00	24 775,52	39,89	A	V	LIVRET A	1,343	V	LIVRET A	1,600	-	EUR	402,85	402,82
HABITALYS	2016	X	ST BARTHELEMY D'AGENAIS RES LE CHENE VERT PLUS CON	CDC	270 000,00	191 531,12	29,90	A	V	LIVRET A	1,338	V	LIVRET A	1,600	-	EUR	3 139,17	4 667,48
HABITALYS	2016	X	ST BARTHELEMY D'AGENAIS RES LE CHENE VERT PLAI F	CDC	9 000,00	7 429,79	39,89	A	V	LIVRET A	0,550	V	LIVRET A	0,800	-	EUR	60,61	146,82
HABITALYS	2016	X	ST BARTHELEMY D'AGENAIS RES LE CHENE VERT PLAI CON	CDC	108 000,00	83 602,77	29,90	A	V	LIVRET A	0,546	V	LIVRET A	0,800	-	EUR	687,57	2 343,06
HABITALYS	2015	X	TONNEINS- RES FREDERIC MISTRAL - PLUS F	CDC	239 000,00	206 904,66	39,98	A	V	LIVRET A	1,343	V	LIVRET A	1,350	-	EUR	2 843,98	3 760,40
HABITALYS	2015	X	TONNEINS - RES FREDERIC MISTRAL - PLUS CON	CDC	810 000,00	663 624,26	29,98	A	V	LIVRET A	1,321	V	LIVRET A	1,350	-	EUR	9 190,45	17 149,89
HABITALYS	2015	X	TONNEINS - RES FREDERIC MISTRAL - PLAI FON	CDC	89 000,00	74 727,08	39,98	A	V	LIVRET A	0,543	V	LIVRET A	0,550	-	EUR	419,91	1 620,90
HABITALYS	2015	X	TONNEINS - RES FREDERIC MISTRAL - PLAI CON	CDC	405 000,00	321 461,10	29,98	A	V	LIVRET A	0,541	V	LIVRET A	0,550	-	EUR	1 820,21	9 487,05
HABITALYS	2014	C	FOULAYRONNES - RES TUQUE DE GRABIAC I	LA BQUE POST. CREDIT ENT.	880 000,00	501 600,00	14,03	T	V	EURIBOR03M	1,130	V	EURIBOR03M	1,040	-	EUR	5 970,82	35 200,00

Désignation du bénéficiaire	Année de mobilisation et profil d'amortissement de l'emprunt (1)		Objet de l'emprunt garanti	Organisme prêteur ou chef de file	Montant initial	Capital restant dû au 31/12/N	Durée résiduelle	Périodicité des remboursements (2)	Taux initial			Taux moyen constaté sur l'année (6)			Catégorie d'emprunt (7)	Indices ou devises pouvant modifier l'emprunt	Annuité garantie au cours de l'exercice	
	Année	Profil							Taux (3)	Index (4)	Taux actuariel (5)	Taux (3)	Index (4)	Niveau de taux			En intérêts (8)	En capital
HABITALYS	2014	C	SERIGNAC SUR GARONNE - RES LA HITE	LA BQUE POST. CREDIT ENT.	920 000,00	524 400,00	14,03	T	V	EURIBOR03M	1,056	V	EURIBOR03M	1,040	-	EUR	5 692,96	36 800,00
HABITALYS	2016	X	PUJOLS - RES POIL ROUGE II	CDC	160 000,00	139 259,09	40,56	A	V	LIVRET A	1,350	V	LIVRET A	1,600	-	EUR	2 263,06	2 182,08
HABITALYS	2016	X	PUJOLS - RES POIL ROUGE II	CDC	599 000,00	518 010,45	30,56	A	V	LIVRET A	1,350	V	LIVRET A	3,600	-	EUR	18 714,82	1 845,86
HABITALYS	2016	X	BON-ENCONTRE - RES CAZALET II	CDC	231 000,00	201 055,25	40,56	A	V	LIVRET A	1,350	V	LIVRET A	1,600	-	EUR	3 267,29	3 150,38
HABITALYS	2016	X	BON-ENCONTRE - RES CAZALET II	CDC	475 000,00	391 218,67	30,56	A	V	LIVRET A	1,350	V	LIVRET A	1,600	-	EUR	6 405,46	9 122,65
HABITALYS	2016	X	BON-ENCONTRE - RES CAZALET II	CDC	96 000,00	81 018,07	40,56	A	V	LIVRET A	0,551	V	LIVRET A	0,800	-	EUR	660,56	1 552,06
HABITALYS	2016	X	BON-ENCONTRE - RES CAZALET II	CDC	245 000,00	195 455,14	30,56	A	V	LIVRET A	0,550	V	LIVRET A	0,800	-	EUR	1 605,79	5 269,26
HABITALYS	2016	X	MARMANDE - RES EAUBONNE	CDC	640 000,00	358 525,97	10,91	A	V	LIVRET A	0,302	V	LIVRET A	0,550	-	EUR	2 142,62	31 040,26
HABITALYS	2016	X	MARMANDE - RES EAUBONNE	CDC	260 000,00	152 348,52	10,91	A	V	LIVRET A	1,340	V	LIVRET A	1,600	-	EUR	2 635,36	12 361,41
HABITALYS	2017	X	BOE - RES CROIX SAINT PIERRE I	CDC	350 000,00	212 511,01	11,00	A	V	LIVRET A	0,308	V	LIVRET A	0,300	-	EUR	689,63	17 366,85
HABITALYS	2017	X	VILLENEUVE - RES SULLY II	CDC	169 000,00	138 803,62	31,14	A	V	LIVRET A	0,550	V	LIVRET A	0,800	-	EUR	1 139,25	3 603,15
HABITALYS	2017	X	VILLENEUVE - RES SULLY II	CDC	43 000,00	37 076,63	41,14	A	V	LIVRET A	0,550	V	LIVRET A	0,800	-	EUR	302,12	688,95
HABITALYS	2017	X	VILLENEUVE - RES SULLY II	CDC	487 000,00	411 471,71	31,14	A	V	LIVRET A	1,350	V	LIVRET A	1,600	-	EUR	6 730,59	9 189,97
HABITALYS	2017	X	VILLENEUVE - RES SULLY II	CDC	120 000,00	106 343,55	41,14	A	V	LIVRET A	1,350	V	LIVRET A	1,600	-	EUR	1 727,21	1 606,68
HABITALYS	2017	X	MONCLAR D'AGENAIS - RES BELLEVUE	CDC	130 000,00	82 558,96	11,24	A	V	LIVRET A	1,350	V	LIVRET A	1,600	-	EUR	1 418,23	6 080,23
HABITALYS	2017	X	SAINTE-BAZEILLE RES MONTPLAISIR	CDC	1 314 000,00	1 154 352,59	31,39	A	V	LIVRET A	1,350	V	LIVRET A	3,600	-	EUR	41 664,67	2 999,24
HABITALYS	2017	X	SAINTE-BAZEILLE RES MONTPLAISIR	CDC	387 000,00	342 957,97	41,39	A	V	LIVRET A	1,350	V	LIVRET A	1,600	-	EUR	5 570,23	5 181,56
HABITALYS	2017	X	SAINTE-BAZEILLE RES MONTPLAISIR	CDC	246 000,00	202 045,53	31,65	A	V	LIVRET A	0,550	V	LIVRET A	0,800	-	EUR	1 658,32	5 244,82
HABITALYS	2017	X	SAINTE-BAZEILLE RES MONTPLAISIR	CDC	74 000,00	63 806,28	41,39	A	V	LIVRET A	0,550	V	LIVRET A	0,800	-	EUR	519,94	1 185,63

Désignation du bénéficiaire	Année de mobilisation et profil d'amortissement de l'emprunt (1)		Objet de l'emprunt garanti	Organisme prêteur ou chef de file	Montant initial	Capital restant dû au 31/12/N	Durée résiduelle	Périodicité des remboursements (2)	Taux initial			Taux moyen constaté sur l'année (6)			Catégorie d'emprunt (7)	Indices ou devises pouvant modifier l'emprunt	Annuité garantie au cours de l'exercice	
	Année	Profil							Taux (3)	Index (4)	Taux actuariel (5)	Taux (3)	Index (4)	Niveau de taux			En intérêts (8)	En capital
HABITALYS	2017	X	POUDENAS - RES PETITE RUELLE	CDC	144 000,00	121 667,19	31,48	A	V	LIVRET A	1,350	V	LIVRET A	1,600	-	EUR	1 990,16	2 717,36
HABITALYS	2017	X	POUDENAS - RES PETITE RUELLE	CDC	37 000,00	32 789,27	41,47	A	V	LIVRET A	1,350	V	LIVRET A	1,600	-	EUR	532,56	495,39
HABITALYS	2017	X	BOE - RESIDENCE LA COURONNE	CDC	911 000,00	808 193,11	31,65	A	V	LIVRET A	1,350	V	LIVRET A	3,600	-	EUR	29 170,55	2 099,85
HABITALYS	2017	X	BOE - RESIDENCE LA COURONNE	CDC	342 000,00	303 079,17	41,64	A	V	LIVRET A	1,350	V	LIVRET A	1,600	-	EUR	4 922,53	4 579,05
HABITALYS	2017	X	BOE - RESIDENCE LA COURONNE	CDC	496 000,00	407 376,31	31,65	A	V	LIVRET A	0,550	V	LIVRET A	0,800	-	EUR	3 343,61	10 574,92
HABITALYS	2017	X	BOE - RESIDENCE LA COURONNE	CDC	113 000,00	97 433,91	41,64	A	V	LIVRET A	0,550	V	LIVRET A	0,800	-	EUR	793,95	1 810,50
HABITALYS	2017	X	ESTILLAC - RES LA JUSTICE I	CDC	115 000,00	97 164,76	31,65	A	V	LIVRET A	1,350	V	LIVRET A	1,600	-	EUR	1 589,35	2 170,12
HABITALYS	2017	X	ESTILLAC - RES LA JUSTICE I	CDC	39 000,00	34 561,66	41,64	A	V	LIVRET A	1,350	V	LIVRET A	1,600	-	EUR	561,34	522,17
HABITALYS	2017	X	ESTILLAC - RES LA JUSTICE I	CDC	62 000,00	50 922,05	31,56	A	V	LIVRET A	0,550	V	LIVRET A	0,800	-	EUR	417,96	1 321,86
HABITALYS	2017	X	ESTILLAC - RES LA JUSTICE I	CDC	15 000,00	12 933,71	41,64	A	V	LIVRET A	0,550	V	LIVRET A	0,800	-	EUR	105,39	240,33
HABITALYS	2017	X	ESTILLAC - RES LA JUSTICE II	CDC	160 000,00	135 185,77	31,56	A	V	LIVRET A	1,350	V	LIVRET A	1,600	-	EUR	2 211,28	3 019,29
HABITALYS	2017	X	ESTILLAC - RES LA JUSTICE II	CDC	22 900,00	20 293,91	41,56	A	V	LIVRET A	1,350	V	LIVRET A	1,600	-	EUR	329,61	306,61
HABITALYS	2017	X	ESTILLAC - RES LA JUSTICE II	CDC	60 000,00	49 279,39	31,65	A	V	LIVRET A	0,550	V	LIVRET A	0,800	-	EUR	404,47	1 279,22
HABITALYS	2017	X	ESTILLAC - RES LA JUSTICE II	CDC	7 700,00	6 639,32	41,64	A	V	LIVRET A	0,550	V	LIVRET A	0,800	-	EUR	54,10	123,37
HABITALYS	2017	X	ESTILLAC - RES LA JUSTICE III	CDC	523 133,00	442 000,88	31,65	A	V	LIVRET A	1,350	V	LIVRET A	1,600	-	EUR	7 229,96	9 871,82
HABITALYS	2017	X	ESTILLAC - RES LA JUSTICE III	CDC	294 867,00	261 310,05	41,64	A	V	LIVRET A	1,350	V	LIVRET A	1,600	-	EUR	4 244,13	3 947,98
HABITALYS	2017	X	ESTILLAC - RES LA JUSTICE III	CDC	186 154,00	152 892,61	31,65	A	V	LIVRET A	0,550	V	LIVRET A	0,800	-	EUR	1 254,89	3 968,88
HABITALYS	2017	X	ESTILLAC - RES LA JUSTICE III	CDC	68 846,00	59 362,26	41,64	A	V	LIVRET A	0,550	V	LIVRET A	0,800	-	EUR	483,72	1 103,06
HABITALYS	2017	X	TONNEINS - RES LES TILLEULS	CDC	84 000,00	53 075,39	11,00	A	V	LIVRET A	1,351	V	LIVRET A	1,350	-	EUR	771,18	4 049,42
HABITALYS	2018	X	COCUMONT - RES PUIITS DE L'ARAMON	CDC	267 000,00	231 200,86	32,14	A	V	LIVRET A	0,000	V	LIVRET A	1,600	A-1	EUR	3 778,42	4 950,18
HABITALYS	2018	X	COCUMONT - RES PUIITS DE L'ARAMON	CDC	91 000,00	82 064,99	42,14	A	V	LIVRET A	0,000	V	LIVRET A	1,600	A-1	EUR	1 332,17	1 196,05
HABITALYS	2018	X	COCUMONT - RES PUIITS DE L'ARAMON	CDC	180 000,00	152 053,52	32,14	A	V	LIVRET A	0,000	V	LIVRET A	0,800	A-1	EUR	1 246,87	3 804,23
HABITALYS	2018	X	COCUMONT - RES PUIITS DE L'ARAMON	CDC	42 000,00	36 979,14	42,14	A	V	LIVRET A	0,000	V	LIVRET A	0,800	A-1	EUR	301,17	666,86

Désignation du bénéficiaire	Année de mobilisation et profil d'amortissement de l'emprunt (1)		Objet de l'emprunt garanti	Organisme prêteur ou chef de file	Montant initial	Capital restant dû au 31/12/N	Durée résiduelle	Périodicité des remboursements (2)	Taux initial			Taux moyen constaté sur l'année (6)			Catégorie d'emprunt (7)	Indices ou devises pouvant modifier l'emprunt	Annuité garantie au cours de l'exercice	
	Année	Profil							Taux (3)	Index (4)	Taux actuariel (5)	Taux (3)	Index (4)	Niveau de taux			En intérêts (8)	En capital
HABITALYS	2018	X	COCUMONT - RES VAL DE L'ARAMON	CDC	170 000,00	147 206,56	32,07	A	V	LIVRET A	0,000	V	LIVRET A	1,600	A-1	EUR	2 405,74	3 151,80
HABITALYS	2018	X	COCUMONT - RES VAL DE L'ARAMON	CDC	49 000,00	44 188,83	42,06	A	V	LIVRET A	0,000	V	LIVRET A	1,600	A-1	EUR	717,33	644,02
HABITALYS	2018	X	COCUMONT - RES VAL DE L'ARAMON	CDC	56 000,00	47 305,54	32,07	A	V	LIVRET A	0,000	V	LIVRET A	0,800	A-1	EUR	387,91	1 183,54
HABITALYS	2018	X	COCUMONT - RES VAL DE L'ARAMON	CDC	13 000,00	11 445,92	42,06	A	V	LIVRET A	0,000	V	LIVRET A	0,800	A-1	EUR	93,22	206,41
HABITALYS	2018	X	VILLENEUVE SUR LOT - MAISON RELAIS LES CIEUTATS II	CDC	516 000,00	435 886,71	32,07	A	V	LIVRET A	0,000	V	LIVRET A	0,800	A-1	EUR	3 574,34	10 905,47
HABITALYS	2018	X	VILLENEUVE SUR LOT - MAISON RELAIS LES CIEUTATS II	CDC	136 000,00	119 742,00	42,14	A	V	LIVRET A	0,000	V	LIVRET A	0,800	A-1	EUR	975,21	2 159,36
HABITALYS	2019	X	MARMANDE - RES TOMBELOLY	CDC	467 704,00	404 994,66	32,48	A	V	LIVRET A	0,000	V	LIVRET A	1,600	A-1	EUR	6 618,66	8 671,24
HABITALYS	2019	X	MARMANDE - RES TOMBELOLY	CDC	177 296,00	159 887,86	42,47	A	V	LIVRET A	0,000	V	LIVRET A	1,600	A-1	EUR	2 595,49	2 330,27
HABITALYS	2018	X	LOT ET GARONNE - PARC SOCIAL PUBLIC	CDC	400 000,00	209 370,68	7,58	A	V	LIVRET A	0,000	V	LIVRET A	3,600	A-1	EUR	8 240,97	19 545,14
HABITALYS	2018	P	MARMANDE - LOG LES GLYCINES	CE AQUI. POI.-CHAR.	77 000,00	59 521,98	14,50	T	F		0,000	F		1,900	A-1	EUR	1 172,16	3 464,60
HABITALYS	2018	C	DIVERS COMMUNES - AMELIORATION 122 LOGEMENTS	LA BQUE POST. CREDIT ENT.	640 000,00	330 666,57	7,70	T	F		0,000	F		1,570	A-1	EUR	5 610,13	42 666,68
HABITALYS	2018	X	LE PASSAGE - RES JF KENNEDY I & II	CDC	726 000,00	640 687,95	33,98	A	V	LIVRET A	0,000	V	LIVRET A	0,300	A-1	EUR	1 974,08	17 336,56
HABITALYS	2018	X	LE PASSAGE - RES JF KENNEDY I & II	CDC	195 000,00	176 992,63	43,97	A	V	LIVRET A	0,550	V	LIVRET A	0,300	A-1	EUR	541,99	3 668,53
HABITALYS	2018	X	LE PASSAGE - RES JF KENNEDY I & II	CDC	978 000,00	878 751,17	33,98	A	V	LIVRET A	0,000	V	LIVRET A	1,100	A-1	EUR	9 891,70	20 494,13
HABITALYS	2018	X	LE PASSAGE - RES JF KENNEDY I & II	CDC	363 000,00	335 299,41	43,97	A	V	LIVRET A	0,000	V	LIVRET A	1,100	A-1	EUR	3 751,38	5 735,47
HABITALYS	2018	X	LE PASSAGE - RES JF KENNEDY I & II	CDC	79 000,00	69 716,73	33,98	A	V	LIVRET A	0,000	V	LIVRET A	0,300	A-1	EUR	214,81	1 886,49
HABITALYS	2018	X	LE PASSAGE - RES JF KENNEDY I & II	CDC	24 200,00	21 533,55	42,97	A	V	LIVRET A	0,000	V	LIVRET A	0,300	A-1	EUR	65,97	457,17
HABITALYS	2018	X	LE PASSAGE - RES JF KENNEDY I & II	CDC	465 000,00	417 811,15	33,98	A	V	LIVRET A	0,000	V	LIVRET A	1,100	A-1	EUR	4 703,11	9 744,14
HABITALYS	2018	X	LE PASSAGE - RES JF KENNEDY I & II	CDC	178 800,00	162 461,10	42,97	A	V	LIVRET A	0,000	V	LIVRET A	1,100	A-1	EUR	1 818,52	2 858,99

Désignation du bénéficiaire	Année de mobilisation et profil d'amortissement de l'emprunt (1)		Objet de l'emprunt garanti	Organisme prêteur ou chef de file	Montant initial	Capital restant dû au 31/12/N	Durée résiduelle	Périodicité des remboursements (2)	Taux initial			Taux moyen constaté sur l'année (6)			Catégorie d'emprunt (7)	Indices ou devises pouvant modifier l'emprunt	Annuité garantie au cours de l'exercice	
	Année	Profil							Taux (3)	Index (4)	Taux actuariel (5)	Taux (3)	Index (4)	Niveau de taux			En intérêts (8)	En capital
HABITALYS	2019	X	FOULAYRONNES - RES SEUILLY	CDC	353 840,00	303 785,48	33,23	A	V	LIVRET A	0,550	V	LIVRET A	0,300	A-1	EUR	936,78	8 474,89
HABITALYS	2019	X	FOULAYRONNES - RES SEUILLY	CDC	74 160,00	65 912,29	43,22	A	V	LIVRET A	0,550	V	LIVRET A	0,300	A-1	EUR	201,93	1 399,36
HABITALYS	2019	X	FOULAYRONNES - RES SEUILLY	CDC	859 008,00	791 921,55	33,23	A	V	LIVRET A	1,350	V	LIVRET A	3,600	A-1	EUR	28	665,80
HABITALYS	2019	X	FOULAYRONNES - RES SEUILLY	CDC	246 992,00	224 198,55	43,22	A	V	LIVRET A	1,350	V	LIVRET A	1,100	A-1	EUR	2 509,58	3 945,45
HABITALYS	2019	X	MEILHAN-SUR-GARONNE - RES L'AMIRAL	CDC	106 093,83	42 263,88	8,41	A	V	LIVRET A	1,350	V	LIVRET A	2,600	A-1	EUR	1 213,63	4 414,01
HABITALYS	2019	X	BAJAMONT - RES LE VIADUC	CDC	258 397,99	138 340,39	8,83	A	V	LIVRET A	1,350	V	LIVRET A	1,100	A-1	EUR	1 703,49	16 522,74
HABITALYS	2019	X	CASTELCULIER - RES LE CENTRE	CDC	72 841,52	40 753,26	9,41	A	V	LIVRET A	1,350	V	LIVRET A	1,100	A-1	EUR	496,86	4 415,72
HABITALYS	2019	X	LACAPELLE-BIRON - RES LES CHENES	CDC	117 683,13	67 600,74	10,66	A	V	LIVRET A	1,350	V	LIVRET A	1,600	A-1	EUR	1 187,42	6 612,55
HABITALYS	2019	X	CASTILLONNES - RES LE JARDIN	CDC	147 496,84	84 726,64	10,66	A	V	LIVRET A	1,350	V	LIVRET A	1,600	A-1	EUR	1 488,23	8 287,77
HABITALYS	2019	X	SAINT-HILAIRE-DE-LUSIGNAN - RES GRABILLAS III	CDC	130 402,24	17 882,54	9,66	A	V	LIVRET A	1,350	V	LIVRET A	2,600	A-1	EUR	509,59	1 717,17
HABITALYS	2019	X	GALAPIAN - RES LE GRANET	CDC	121 669,83	86 540,56	11,99	A	V	LIVRET A	1,350	V	LIVRET A	1,350	A-1	EUR	1 250,01	6 052,90
HABITALYS	2019	X	GREZET - CAVAGNAN - LE BOURG	CDC	160 496,04	114 156,60	11,99	A	V	LIVRET A	0,000	V	LIVRET A	1,350	A-1	EUR	1 648,90	7 984,45
HABITALYS	2019	X	MEZIN - RES LE CLUB	CDC	24 122,05	17 157,39	11,99	A	V	LIVRET A	1,350	V	LIVRET A	1,350	A-1	EUR	247,82	1 200,04
HABITALYS	2019	X	CASTELCULIER - RES PLEIN CHAMPS	CDC	285 196,63	181 116,29	12,32	A	V	LIVRET A	1,350	V	LIVRET A	2,600	A-1	EUR	5 010,30	11 587,28
HABITALYS	2019	X	BON ENCONTRE - RES BIDALET	CDC	340 832,23	226 387,63	11,83	A	V	LIVRET A	1,350	V	LIVRET A	1,600	A-1	EUR	3 888,97	16 672,81
HABITALYS	2019	X	VILLENEUVE-SUR-LOT - RES LA GARE	CDC	395 193,71	281 090,90	11,99	A	V	LIVRET A	1,350	V	LIVRET A	1,350	A-1	EUR	4 060,14	19 660,32
HABITALYS	2019	P	BOE - RES BORY	CDC	153 124,73	85 627,66	7,41	A	F		1,400	F		1,400	A-1	EUR	1 339,48	10 049,23
HABITALYS	2019	P	VILLENEUVE-SUR-LOT - RES LE MOULIN	CDC	50 961,47	28 497,76	7,41	A	F		1,400	F		1,400	A-1	EUR	445,79	3 344,49
HABITALYS	2019	P	CASTELCULIER - RES LE CENTRE	CDC	55 045,69	30 781,68	7,41	A	F		1,400	F		1,400	A-1	EUR	481,52	3 612,52
HABITALYS	2019	P	CASTELCULIER - RES PLEIN CHAMPS	CDC	58 322,50	40 141,48	12,66	A	F		1,730	F		1,730	A-1	EUR	741,73	2 732,82
HABITALYS	2019	P	CASTELJALOUX - RES LIRAC	CDC	85 785,39	59 043,27	12,66	A	F		1,730	F		1,730	A-1	EUR	1 090,99	4 019,66

Désignation du bénéficiaire	Année de mobilisation et profil d'amortissement de l'emprunt (1)		Objet de l'emprunt garanti	Organisme prêteur ou chef de file	Montant initial	Capital restant dû au 31/12/N	Durée résiduelle	Périodicité des remboursements (2)	Taux initial			Taux moyen constaté sur l'année (6)			Catégorie d'emprunt (7)	Indices ou devises pouvant modifier l'emprunt	Annuité garantie au cours de l'exercice	
	Année	Profil							Taux (3)	Index (4)	Taux actuariel (5)	Taux (3)	Index (4)	Niveau de taux			En intérêts (8)	En capital
HABITALYS	2019	P	BON-ENCOTRE - RES PAOUZADOU	CDC	130 602,53	89 889,40	12,66	A	F	1,730	F	1,730	A-1	EUR	1 660,96	6 119,67		
HABITALYS	2019	P	LE PASSAGE - RUE PAUL BEME	CDC	124 777,31	85 880,10	12,66	A	F	1,730	F	1,730	A-1	EUR	1 586,87	5 846,72		
HABITALYS	2019	P	MARMANDE - RES CHATEAU D'EAU	CDC	129 724,94	72 542,45	7,41	A	F	1,400	F	1,400	A-1	EUR	1 134,78	8 513,56		
HABITALYS	2019	P	MARMANDE - RES FOYER LES GLYCINES	CDC	219 898,44	122 967,65	7,41	A	F	1,400	F	1,400	A-1	EUR	1 923,59	14 431,44		
HABITALYS	2019	P	CASTELJALOUX - RES TARIDON	CDC	117 538,84	65 727,91	7,41	A	F	1,400	F	1,400	A-1	EUR	1 028,18	7 713,82		
HABITALYS	2019	P	FUMEL - RES MONCANY	CDC	135 152,49	75 577,52	7,41	A	F	1,400	F	1,400	A-1	EUR	1 182,26	8 869,76		
HABITALYS	2019	P	LE PASSAGE D'AGEN - RES ROCHEBRUNE	CDC	365 281,68	204 266,26	7,41	A	F	1,400	F	1,400	A-1	EUR	3 195,34	23 972,62		
HABITALYS	2019	X	SAIN-SYLVESTRE-SUR-LOT - RES BEAUSEJOUR II	CDC	19 073,38	10 094,20	6,75	A	V	LIVRET A	1,650	V	LIVRET A	1,900	A-1	EUR	217,18	1 336,50
HABITALYS	2019	X	MARMANDE - RES PAUL VERGNES	CDC	23 589,73	12 484,39	6,75	A	V	LIVRET A	1,650	V	LIVRET A	1,900	A-1	EUR	268,61	1 652,97
HABITALYS	2019	X	PUYMIROL - RES LE LAC	CDC	80 033,16	14 792,72	6,75	A	V	LIVRET A	1,650	V	LIVRET A	2,900	A-1	EUR	483,00	1 862,48
HABITALYS	2019	X	GONTAUD-DE-NOGARET - RES LE VERTIGNAC	CDC	82 986,88	49 734,08	7,00	A	V	LIVRET A	1,650	V	LIVRET A	1,650	A-1	EUR	915,84	5 771,33
HABITALYS	2019	X	PONT-DU-CASSE - RES LES CASSES - 1ERE FRACTION	CDC	312 928,56	15 995,80	7,24	A	V	LIVRET A	1,650	V	LIVRET A	3,900	A-1	EUR	679,29	17 324,07
HABITALYS	2019	X	FOULAYRONNES - RES LES JARDINS DE GUYENNE	CDC	324 004,26	182 873,97	7,33	A	V	LIVRET A	1,650	V	LIVRET A	1,900	A-1	EUR	3 873,29	20 983,32
HABITALYS	2019	X	SAINT-COLOMB-DE-LAUZUN - RES LE CEDRE	CDC	38 432,93	21 692,25	7,66	A	V	LIVRET A	1,650	V	LIVRET A	1,900	A-1	EUR	459,44	2 489,02
HABITALYS	2019	P	FOULAYRONNES - RES JARDINS DE GUYENNE - 2E FRACTION	CDC	495 190,94	279 494,87	7,66	A	F	1,650	F	1,900	A-1	EUR	5 919,73	32 069,80		
HABITALYS	2019	X	PONT-DU-CASSE - RES LES CASSES - 2E FRACTION	CDC	132 731,59	14 596,96	7,66	A	V	LIVRET A	1,650	V	LIVRET A	2,900	A-1	EUR	469,19	1 581,98
HABITALYS	2019	X	SAINT-SYLVERSTE	CDC	134 215,28	75 753,61	7,83	A	V	LIVRET A	1,650	V	LIVRET A	1,900	A-1	EUR	1 604,47	8 692,11
HABITALYS	2019	X	FOULAYRONNES - RES JARDINS DE GUYENNE	CDC	200 539,43	119 321,71	8,24	A	V	LIVRET A	1,650	V	LIVRET A	1,900	A-1	EUR	2 496,20	12 057,34
HABITALYS	2019	X	SAINT-HILAIRE-DE-LUSIGNAN - RES GRABILLAS	CDC	235 198,86	139 987,24	8,24	A	V	LIVRET A	1,650	V	LIVRET A	1,900	A-1	EUR	2 928,43	14 140,42
HABITALYS	2019	X	ARGENTON - RES GUITARD	CDC	57 075,46	33 970,56	8,49	A	V	LIVRET A	1,650	V	LIVRET A	1,900	A-1	EUR	710,64	3 431,44

Désignation du bénéficiaire	Année de mobilisation et profil d'amortissement de l'emprunt (1)		Objet de l'emprunt garanti	Organisme prêteur ou chef de file	Montant initial	Capital restant dû au 31/12/N	Durée résiduelle	Périodicité des remboursements (2)	Taux initial			Taux moyen constaté sur l'année (6)			Catégorie d'emprunt (7)	Indices ou devises pouvant modifier l'emprunt	Annuité garantie au cours de l'exercice	
	Année	Profil							Taux (3)	Index (4)	Taux actuariel (5)	Taux (3)	Index (4)	Niveau de taux			En intérêts (8)	En capital
HABITALYS	2019	X	MARMANDE - RES PAUL VERGNES	CDC	299 340,24	178 163,36	8,83	A	V	LIVRET A	1,650	V	LIVRET A	1,900	A-1	EUR	3 727,04	17 996,67
HABITALYS	2019	X	SAINT-SYLVESTRE-SUR-LOT	CDC	127 445,69	71 932,70	7,83	A	V	LIVRET A	1,650	V	LIVRET A	1,900	A-1	EUR	1 523,54	8 253,70
HABITALYS	2019	X	FOULAYRONNES - RES LES JARDINS DE GUYENNE - 4E TRA	CDC	1 081 641,25	708 810,19	9,00	A	V	LIVRET A	1,650	V	LIVRET A	1,650	A-1	EUR	12 763,06	64 708,25
HABITALYS	2019	X	AIGUILLON - RES MARCEL PREVOST	CDC	374 958,69	223 170,46	8,24	A	V	LIVRET A	1,650	V	LIVRET A	1,900	A-1	EUR	4 668,55	22 542,94
HABITALYS	2019	X	BOURLENS - RES CLOS LORRAIN	CDC	47 538,92	14 309,21	8,24	A	V	LIVRET A	1,650	V	LIVRET A	2,900	A-1	EUR	454,29	1 355,87
HABITALYS	2019	X	SAINT-HILAIRE-DE-LUSIGNAN - RES DE GRABILLAS	CDC	94 574,05	56 289,25	8,74	A	V	LIVRET A	1,650	V	LIVRET A	1,900	A-1	EUR	1 177,53	5 685,89
HABITALYS	2019	X	TONNEINS - RES VALMY MONCHANY	CDC	320 810,55	210 230,33	9,00	A	V	LIVRET A	1,650	V	LIVRET A	1,650	A-1	EUR	3 785,48	19 192,21
HABITALYS	2019	X	CASSENEUIL - RES AS CASALOUS - RUE GRANDE	CDC	99 916,05	65 475,98	9,00	A	V	LIVRET A	1,650	V	LIVRET A	1,650	A-1	EUR	1 178,98	5 977,39
HABITALYS	2019	X	MEZIN - RES SEUIL ET CHENE	CDC	119 800,32	71 303,56	8,33	A	V	LIVRET A	1,650	V	LIVRET A	1,900	A-1	EUR	1 491,62	7 202,53
HABITALYS	2019	X	CASTELMORON-SUR-LOT - RES DU FORT	CDC	54 381,97	32 367,43	8,33	A	V	LIVRET A	1,650	V	LIVRET A	1,900	A-1	EUR	677,10	3 269,51
HABITALYS	2019	X	MARMANDE - RES 5 RUE AMPERE	CDC	13 047,10	7 765,45	8,41	A	V	LIVRET A	1,650	V	LIVRET A	1,900	A-1	EUR	162,45	784,41
HABITALYS	2019	X	LE PASSAGE - RES JULES FERRY	CDC	12 188,99	7 254,72	8,41	A	V	LIVRET A	1,650	V	LIVRET A	1,900	A-1	EUR	151,76	732,82
HABITALYS	2019	X	LE PASSAGE - RES 8 PAUL BERT	CDC	12 102,07	7 203,00	8,41	A	V	LIVRET A	1,650	V	LIVRET A	1,900	A-1	EUR	150,68	727,59
HABITALYS	2019	X	BON-ENCOTRE - RES LA PLAINE DU LEVANT	CDC	563 394,28	307 242,04	9,41	A	V	LIVRET A	1,700	V	LIVRET A	2,950	A-1	EUR	9 821,70	25 696,92
HABITALYS	2019	X	PONT-DU-CASSE - RES LES ORMEAUX - LD GAURET	CDC	340 184,38	201 912,29	9,58	A	V	LIVRET A	1,700	V	LIVRET A	2,950	A-1	EUR	6 454,59	16 887,42
HABITALYS	2019	X	GONTAUD-DE-NOGARET - RES SAINT-PIERRE	CDC	95 317,84	53 799,16	7,66	A	V	LIVRET A	1,650	V	LIVRET A	1,900	A-1	EUR	1 139,47	6 173,02
HABITALYS	2019	X	BON-ENCOTRE - RES SAINT-EXUPERY - LD DELBES	CDC	451 841,08	281 635,12	9,74	A	V	LIVRET A	1,700	V	LIVRET A	1,950	A-1	EUR	5 984,97	25 286,52
HABITALYS	2019	X	HOUEILLES - RES LES JOUQUETS	CDC	63 138,75	37 579,36	8,91	A	V	LIVRET A	1,650	V	LIVRET A	1,900	A-1	EUR	786,13	3 795,97
HABITALYS	2019	X	PORT-SAINTE-MARIE - RES LES FONTAINES	CDC	55 850,37	34 811,84	9,16	A	V	LIVRET A	1,700	V	LIVRET A	1,950	A-1	EUR	739,78	3 125,57
HABITALYS	2019	X	PUYMICLAN - RES LE HOUX	CDC	72 787,81	45 369,04	9,16	A	V	LIVRET A	1,700	V	LIVRET A	1,950	A-1	EUR	964,13	4 073,45
HABITALYS	2019	X	SOS - RES ESTRADE	CDC	69 289,53	43 188,57	9,33	A	V	LIVRET A	1,700	V	LIVRET A	1,950	A-1	EUR	917,79	3 877,67

Désignation du bénéficiaire	Année de mobilisation et profil d'amortissement de l'emprunt (1)		Objet de l'emprunt garanti	Organisme prêteur ou chef de file	Montant initial	Capital restant dû au 31/12/N	Durée résiduelle	Périodicité des remboursements (2)	Taux initial			Taux moyen constaté sur l'année (6)			Catégorie d'emprunt (7)	Indices ou devises pouvant modifier l'emprunt	Annuité garantie au cours de l'exercice	
	Année	Profil							Taux (3)	Index (4)	Taux actuariel (5)	Taux (3)	Index (4)	Niveau de taux			En intérêts (8)	En capital
HABITALYS	2019	X	LE MAS-D'AGENAIS - RES LODOIS HEYRAUD	CDC	130 562,69	81 380,46	9,49	A	V	LIVRET A	1,700	V	LIVRET A	1,950	A-1	EUR	1 729,40	7 306,72
HABITALYS	2019	X	LA-SAUVETAT-DE-SAVERES - RES CANTERANNE	CDC	92 401,90	57 594,63	9,83	A	V	LIVRET A	1,700	V	LIVRET A	1,950	A-1	EUR	1 223,93	5 171,12
HABITALYS	2019	X	GUERIN - RES MAGNIOLIAS	CDC	85 240,40	28 428,71	8,66	A	V	LIVRET A	1,650	V	LIVRET A	2,900	A-1	EUR	902,55	2 693,83
HABITALYS	2019	X	MOIRAX - RES LE COUVENT	CDC	66 654,93	39 672,13	8,58	A	V	LIVRET A	1,650	V	LIVRET A	1,900	A-1	EUR	829,91	4 007,37
HABITALYS	2019	X	LAUGNAC - LES HAUTS DE SILBADIO II	CDC	144 912,40	45 150,97	8,49	A	V	LIVRET A	1,650	V	LIVRET A	3,863	A-1	EUR	1 891,11	20 261,20
HABITALYS	2019	X	SAUVETERRE-SAINT-DENIS - RES CAMP DU SOL	CDC	28 081,52	18 402,10	9,00	A	V	LIVRET A	1,650	V	LIVRET A	1,650	A-1	EUR	331,36	1 679,95
HABITALYS	2019	X	COLAYRAC-SAINT-CIRQ - RES LES TILLEULS II	CDC	235 168,22	154 108,05	9,00	A	V	LIVRET A	1,650	V	LIVRET A	1,650	A-1	EUR	2 774,91	14 068,74
HABITALYS	2019	X	SAINT-SIXTE - RES PACHOU	CDC	80 300,28	28 837,50	8,58	A	V	LIVRET A	1,650	V	LIVRET A	3,900	A-1	EUR	1 208,55	13 512,51
HABITALYS	2019	X	BON-ENCONTRE - RES SAINT-EXUPERY	CDC	24 932,38	14 839,42	8,58	A	V	LIVRET A	1,650	V	LIVRET A	1,900	A-1	EUR	310,43	1 498,96
HABITALYS	2019	X	BOE - RES DU CANAL - LD BORY	CDC	1 002 375,04	715 288,93	12,57	A	V	LIVRET A	1,700	V	LIVRET A	3,950	A-1	EUR	29 691,67	36 398,93
HABITALYS	2019	X	MARCELLUS - RES LES CLAUX	CDC	98 769,37	51 043,94	12,32	A	V	LIVRET A	1,700	V	LIVRET A	3,950	A-1	EUR	2 118,84	2 597,47
HABITALYS	2019	X	VILLENEUVE-SUR-LOT - RES LE MOULIN	CDC	624 072,48	429 606,61	12,74	A	V	LIVRET A	0,000	V	LIVRET A	1,950	A-1	EUR	8 938,79	28 792,79
HABITALYS	2019	X	SAINTE-LIVRADE-SUR-LOT - RES L'ESPEROU	CDC	214 780,15	133 873,68	9,49	A	V	LIVRET A	0,000	V	LIVRET A	1,950	A-1	EUR	2 844,92	12 019,81
HABITALYS	2019	X	ESTILLAC - CHAMP DE LASSALLE	CDC	177 984,61	122 523,22	12,74	A	V	LIVRET A	0,000	V	LIVRET A	1,950	A-1	EUR	2 549,33	8 211,66
HABITALYS	2019	X	VILLENEUVE-SUR-LOT - RES LE MOULIN	CDC	67 904,83	46 745,16	12,24	A	V	LIVRET A	0,000	V	LIVRET A	1,950	A-1	EUR	972,62	3 132,92
HABITALYS	2019	X	CASTELMORON-SUR-LOT - RES DU PONT	CDC	68 913,57	42 954,23	9,91	A	V	LIVRET A	0,000	V	LIVRET A	1,950	A-1	EUR	912,81	3 856,63
HABITALYS	2019	X	SAINT-SYLVESTRE-SUR-LOT - RES LA PLAINE	CDC	164 708,13	113 383,78	12,57	A	V	LIVRET A	0,000	V	LIVRET A	1,950	A-1	EUR	2 359,17	7 599,13
HABITALYS	2019	X	ASTAFFORT - RES LAPONTARIQUE - RUE M. BAQUE	CDC	82 873,91	53 655,25	10,16	A	V	LIVRET A	0,000	V	LIVRET A	1,950	A-1	EUR	1 130,83	4 335,97
HABITALYS	2019	X	GAUGAC - RES LE MARANSIN	CDC	131 898,34	93 109,68	13,16	A	V	LIVRET A	1,700	V	LIVRET A	1,950	A-1	EUR	1 927,50	5 736,51
HABITALYS	2019	X	BOURLENS - RES L'ABBESCAT	CDC	74 181,23	48 027,31	10,16	A	V	LIVRET A	0,000	V	LIVRET A	1,950	A-1	EUR	1 012,22	3 881,17
HABITALYS	2019	X	CUZORN - RES COMBE CAUDE	CDC	68 477,42	44 334,50	10,41	A	V	LIVRET A	0,000	V	LIVRET A	1,950	A-1	EUR	934,39	3 582,74
HABITALYS	2019	X	VERTEUIL-D'AGENAIS - RES DU PERRET	CDC	116 919,31	78 219,00	11,41	A	V	LIVRET A	0,000	V	LIVRET A	1,950	A-1	EUR	1 637,13	5 736,53

Désignation du bénéficiaire	Année de mobilisation et profil d'amortissement de l'emprunt (1)		Objet de l'emprunt garanti	Organisme prêteur ou chef de file	Montant initial	Capital restant dû au 31/12/N	Durée résiduelle	Périodicité des remboursements (2)	Taux initial			Taux moyen constaté sur l'année (6)			Catégorie d'emprunt (7)	Indices ou devises pouvant modifier l'emprunt	Annuité garantie au cours de l'exercice	
	Année	Profil							Taux (3)	Index (4)	Taux actuariel (5)	Taux (3)	Index (4)	Niveau de taux			En intérêts (8)	En capital
HABITALYS	2019	X	LABASTIDE-CASTEL-AMOUROUX - RES VEYRIES	CDC	97 514,47	67 128,20	12,41	A	V	LIVRET A	0,000	V	LIVRET A	1,950	A-1	EUR	1 396,73	4 499,02
HABITALYS	2019	X	SAINT-GEMME-DE-MARTILLAC - RES LES PERDRIX	CDC	101 222,44	69 680,74	12,41	A	V	LIVRET A	0,000	V	LIVRET A	1,950	A-1	EUR	1 449,84	4 670,09
HABITALYS	2019	X	LAGRUERE - RES LES 4 FONTAINES	CDC	100 541,08	55 495,34	12,41	A	V	LIVRET A	0,000	V	LIVRET A	3,950	A-1	EUR	2 281,40	19 486,66
HABITALYS	2019	X	LE MAS-D'AGENAIS - RES GALIANE	CDC	88 406,12	45 567,84	15,66	A	V	LIVRET A	0,000	V	LIVRET A	3,950	A-1	EUR	1 851,84	24 392,33
HABITALYS	2019	X	MOIRAX - RES CARRERAT	CDC	21 418,58	15 119,79	13,41	A	V	LIVRET A	0,000	V	LIVRET A	1,950	A-1	EUR	313,00	931,54
HABITALYS	2019	X	CASTELJALOUX - RES LIRAC	CDC	324 523,90	248 261,93	17,49	A	V	LIVRET A	0,000	V	LIVRET A	1,950	A-1	EUR	5 056,96	11 069,06
HABITALYS	2019	X	CASTELJALOUX - RES LIRAC	CDC	123 686,50	108 173,84	32,48	A	V	LIVRET A	0,000	V	LIVRET A	1,950	A-1	EUR	2 151,48	2 158,59
HABITALYS	2019	X	MONTAYRAL - RES DU BOIS	CDC	223 708,80	178 281,04	17,99	A	V	LIVRET A	0,000	V	LIVRET A	1,700	A-1	EUR	3 164,97	7 893,92
HABITALYS	2019	X	MONTAYRAL - RES DU BOIS	CDC	30 981,75	27 556,20	32,98	A	V	LIVRET A	0,000	V	LIVRET A	1,700	A-1	EUR	478,58	595,25
HABITALYS	2019	X	VILLEREAL - RES SAINT-ROCH	CDC	74 950,15	58 185,91	18,24	A	V	LIVRET A	0,000	V	LIVRET A	1,950	A-1	EUR	1 181,96	2 427,35
HABITALYS	2019	X	VILLEREAL - RES SAINT-ROCH	CDC	54 742,83	42 498,39	18,24	A	V	LIVRET A	0,000	V	LIVRET A	1,950	A-1	EUR	863,29	1 772,91
HABITALYS	2019	X	POUSSIGNAC - RES LES PRES	CDC	126 308,46	98 056,79	18,24	A	V	LIVRET A	0,000	V	LIVRET A	1,950	A-1	EUR	1 991,88	4 090,65
HABITALYS	2019	X	CAUMONT-SUR-GARONNE - RES PORT DU QUAI	CDC	146 606,91	113 815,05	18,24	A	V	LIVRET A	0,000	V	LIVRET A	1,950	A-1	EUR	2 311,98	4 748,04
HABITALYS	2019	X	BON-ENCONTRE - RES PAOUZADOU	CDC	829 543,81	643 998,05	18,24	A	V	LIVRET A	0,000	V	LIVRET A	1,950	A-1	EUR	13 081,84	26 865,78
HABITALYS	2019	X	VIANNE - CHEMIN DU MARCON	CDC	137 856,86	107 022,13	18,15	A	V	LIVRET A	0,000	V	LIVRET A	1,950	A-1	EUR	2 173,99	4 464,66
HABITALYS	2019	X	ROMESTAING - LOT JEANDAYNE	CDC	84 114,50	65 300,43	18,24	A	V	LIVRET A	0,000	V	LIVRET A	1,950	A-1	EUR	1 326,48	2 724,15
HABITALYS	2019	X	LE PASSAGE - RUE PAUL BEME	CDC	641 849,06	498 285,35	18,32	A	V	LIVRET A	0,000	V	LIVRET A	1,950	A-1	EUR	10 121,91	20 787,06
HABITALYS	2019	X	MARMANDE - RES LA GRAVETTE	CDC	381 033,68	234 847,61	9,91	A	V	LIVRET A	0,000	V	LIVRET A	1,600	A-1	EUR	4 101,55	21 499,06
HABITALYS	2019	C	MIRAMONT-DE-GUYENNE - RES LES CHARMILLES	LA BQUE POST. CREDIT ENT.	54 900,00	25 162,50	5,45	T	F		0,000	F	1,540	A-1	EUR	431,54	4 575,00	
HABITALYS	2018	P	PONT-DU-CASSE - RES PEYROUX	CDC	645 488,02	433 231,55	10,32	T	V	LIVRET A	2,280	V	LIVRET A	2,040	-	EUR	9 197,89	33 582,36
HABITALYS	2018	P	SERIGNAC-SUR-GARONNE - RES LA HITE	CDC	278 694,94	185 276,59	10,08	T	V	LIVRET A	1,830	V	LIVRET A	2,280	-	EUR	4 435,84	14 780,27
HABITALYS	2019	X	MARMANDE - RES EAUBONNE	CDC	9 482,02	5 351,83	7,08	A	V	LIVRET A	1,650	V	LIVRET A	1,900	-	EUR	113,35	614,08

Désignation du bénéficiaire	Année de mobilisation et profil d'amortissement de l'emprunt (1)		Objet de l'emprunt garanti	Organisme prêteur ou chef de file	Montant initial	Capital restant dû au 31/12/N	Durée résiduelle	Périodicité des remboursements (2)	Taux initial			Taux moyen constaté sur l'année (6)			Catégorie d'emprunt (7)	Indices ou devises pouvant modifier l'emprunt	Annuité garantie au cours de l'exercice	
	Année	Profil							Taux (3)	Index (4)	Taux actuariel (5)	Taux (3)	Index (4)	Niveau de taux			En intérêts (8)	En capital
HABITALYS	2019	X	VILLENEUVE-SUR-LOT - RES MYRE MORY	CDC	9 234,12	5 211,92	7,08	A	V	LIVRET A	1,650	V	LIVRET A	1,900	-	EUR	110,39	598,02
HABITALYS	2019	X	LE PASSAGE - RES BELLEVUE	CDC	33 264,55	18 775,11	7,08	A	V	LIVRET A	1,650	V	LIVRET A	1,900	-	EUR	397,66	2 154,30
HABITALYS	2019	X	SAINT-NICOLAS-DE-LA-BALERME - RES DE L'AUROUE	CDC	133 459,99	91 872,80	12,08	A	V	LIVRET A	3,180	V	LIVRET A	1,950	-	EUR	1 911,59	6 157,44
HABITALYS	2019	X	PUYMIROL - RES LES ARCADES	CDC	111 947,19	61 958,46	9,08	A	V	LIVRET A	2,940	V	LIVRET A	1,600	-	EUR	1 097,22	6 617,94
HABITALYS	2019	X	PONT DU CASSE - RES CARLA	CDC	1 008 000,00	950 295,85	43,13	A	V	LIVRET A	1,350	V	LIVRET A	3,600	A-1	EUR	34 210,65	0,00
HABITALYS	2019	X	PONT DU CASSE - RES CARLA	CDC	2 626 000,00	2 420 915,75	33,14	A	V	LIVRET A	1,350	V	LIVRET A	3,600	A-1	EUR	87 226,24	2 035,35
HABITALYS	2019	X	PONT DU CASSE - RES CARLA	CDC	407 000,00	365 716,07	43,13	A	V	LIVRET A	0,550	V	LIVRET A	0,800	A-1	EUR	2 976,95	6 403,75
HABITALYS	2019	X	PONT DU CASSE - RES CARLA	CDC	1 330 000,00	1 200 750,17	33,14	A	V	LIVRET A	0,550	V	LIVRET A	2,800	A-1	EUR	33 762,56	5 055,29
HABITALYS	2019	X	BON-ENCONTRE - RES SENDAGUE I	CDC	541 000,00	464 469,64	33,48	A	V	LIVRET A	0,000	V	LIVRET A	0,300	A-1	EUR	1 432,28	12 957,60
HABITALYS	2019	X	BON-ENCONTRE - RES SENDAGUE I	CDC	132 000,00	117 319,61	43,47	A	V	LIVRET A	0,000	V	LIVRET A	0,300	A-1	EUR	359,43	2 490,77
HABITALYS	2019	X	BON-ENCONTRE - RES SENDAGUE I	CDC	739 000,00	681 285,90	33,48	A	V	LIVRET A	0,000	V	LIVRET A	3,600	A-1	EUR	24 546,91	572,78
HABITALYS	2019	X	BON-ENCONTRE - RES SENDAGUE I	CDC	264 000,00	239 636,98	43,47	A	V	LIVRET A	0,000	V	LIVRET A	1,100	A-1	EUR	2 682,40	4 217,13
HABITALYS	2019	X	BON-ENCONTRE - RES SENDAGUE II	CDC	123 000,00	105 600,29	33,48	A	V	LIVRET A	0,000	V	LIVRET A	0,300	A-1	EUR	325,64	2 946,00
HABITALYS	2019	X	BON-ENCONTRE - RES SENDAGUE II	CDC	28 000,00	24 885,97	43,47	A	V	LIVRET A	0,000	V	LIVRET A	0,300	A-1	EUR	76,24	528,35
HABITALYS	2019	X	BON-ENCONTRE - RES SENDAGUE II	CDC	363 000,00	318 471,84	33,48	A	V	LIVRET A	0,000	V	LIVRET A	1,100	A-1	EUR	3 587,78	7 690,40
HABITALYS	2019	X	BON-ENCONTRE - RES SENDAGUE II	CDC	117 000,00	106 202,73	43,47	A	V	LIVRET A	0,000	V	LIVRET A	1,100	A-1	EUR	1 188,79	1 868,96
HABITALYS	2019	X	FUMEL - RES LE BRETOU	CDC	265 000,00	164 377,95	8,49	A	V	LIVRET A	1,350	V	LIVRET A	1,100	A-1	EUR	1 998,29	17 285,11
HABITALYS	2018	P	FUMEL MAISON-RELAIS ET MEZIN RES LE SEUIL	CE AQUI. POI.-CHAR.	345 572,17	235 822,58	13,67	T	F		1,770	F		1,770	-	EUR	4 340,58	15 019,46
HABITALYS	2018	P	5 OPERATIONS LOCATIVES (PUJOLS VIANNE LAROQUE ...)	CE AQUI. POI.-CHAR.	199 515,94	133 398,35	12,92	T	F		1,770	F		1,770	-	EUR	2 461,47	9 048,33
HABITALYS	2020	X	B-ENCONTRE - PLAINE DU LEVANT	CDC	115 500,00	58 204,41	8,06	A	V	LIVRET A	0,000	V	LIVRET A	2,250	A-1	EUR	1 422,07	21 512,24

Désignation du bénéficiaire	Année de mobilisation et profil d'amortissement de l'emprunt (1)		Objet de l'emprunt garanti	Organisme prêteur ou chef de file	Montant initial	Capital restant dû au 31/12/N	Durée résiduelle	Périodicité des remboursements (2)	Taux initial			Taux moyen constaté sur l'année (6)			Catégorie d'emprunt (7)	Indices ou devises pouvant modifier l'emprunt	Annuité garantie au cours de l'exercice	
	Année	Profil							Taux (3)	Index (4)	Taux actuariel (5)	Taux (3)	Index (4)	Niveau de taux			En intérêts (8)	En capital
HABITALYS	2020	X	B-ENCOTRE - PLAINE DU LEVANT	CDC	334 500,00	160 725,35	8,06	A	F		0,000	F		0,490	A-1	EUR	872,80	64 988,35
HABITALYS	2020	X	LE PASSAGE - CANDEBOUE I ET II	CDC	198 000,00	169 990,73	33,89	A	V	LIVRET A	0,000	V	LIVRET A	0,300	A-1	EUR	524,20	4 742,34
HABITALYS	2020	X	LE PASSAGE - CANDEBOUE I ET II	CDC	113 000,00	100 432,70	43,89	A	V	LIVRET A	0,000	V	LIVRET A	0,300	A-1	EUR	307,69	2 132,25
HABITALYS	2020	X	LE PASSAGE - CANDEBOUE I ET II	CDC	397 000,00	348 301,17	33,89	A	V	LIVRET A	0,000	V	LIVRET A	1,100	A-1	EUR	3 923,83	8 410,70
HABITALYS	2020	X	LE PASSAGE - CANDEBOUE I ET II	CDC	228 000,00	206 959,18	43,89	A	V	LIVRET A	0,000	V	LIVRET A	1,100	A-1	EUR	2 316,61	3 642,08
HABITALYS	2020	X	LE PASSAGE - CANDEBOUE I ET II	CDC	368 000,00	315 942,39	33,89	A	V	LIVRET A	0,000	V	LIVRET A	0,300	A-1	EUR	974,27	8 814,04
HABITALYS	2020	X	LE PASSAGE - CANDEBOUE I ET II	CDC	181 000,00	160 870,09	43,89	A	V	LIVRET A	0,000	V	LIVRET A	0,300	A-1	EUR	492,85	3 415,37
HABITALYS	2020	X	LE PASSAGE - CANDEBOUE I ET II	CDC	850 000,00	791 329,82	33,89	A	V	LIVRET A	0,000	V	LIVRET A	3,600	A-1	EUR	28 511,82	665,30
HABITALYS	2020	X	LE PASSAGE - CANDEBOUE I ET II	CDC	419 000,00	380 332,94	43,89	A	V	LIVRET A	0,000	V	LIVRET A	1,100	A-1	EUR	4 257,29	6 693,10
HABITALYS	2019	X	MIRAMONT DE GUYENNE - RES LA TOUR	CDC	227 000,00	173 142,32	13,99	A	F		0,690	F		0,690	A-1	EUR	1 270,03	10 920,18
HABITALYS	2021	X	BARBASTE - DUCASSE	CDC	136 301,00	120 143,01	34,39	A	V	LIVRET A	0,300	V	LIVRET A	0,300	A-1	EUR	370,18	3 250,99
HABITALYS	2021	X	BARBASTE - DUCASSE	CDC	30 000,00	27 198,14	44,39	A	V	LIVRET A	0,300	V	LIVRET A	0,300	A-1	EUR	83,29	563,73
HABITALYS	2021	X	BARBASTE - DUCASSE	CDC	213 699,00	191 813,23	34,39	A	V	LIVRET A	1,100	V	LIVRET A	1,100	A-1	EUR	2 159,15	4 473,45
HABITALYS	2021	X	BARBASTE - DUCASSE	CDC	48 000,00	44 293,24	44,39	A	V	LIVRET A	1,100	V	LIVRET A	1,100	A-1	EUR	495,56	757,66
HABITALYS	2021	X	BARBASTE - DUCASSE	CDC	75 000,00	51 001,36	9,41	A	V	LIVRET A	0,810	V	LIVRET A	0,810	A-1	EUR	452,62	4 877,48
HABITALYS	2021	P	BARBASTE-DUCASSE	CDC	25 000,00	25 000,00	34,39	A	F		0,000	F		0,000	A-1	EUR	0,00	0,00
HABITALYS	2021	X	FOULAYRONNES - RES MAZELPEUX	CDC	459 000,00	404 587,26	34,39	A	V	LIVRET A	0,300	V	LIVRET A	0,300	A-1	EUR	1 246,61	10 947,84
HABITALYS	2021	X	FOULAYRONNES - RES MAZELPEUX	CDC	181 000,00	164 095,38	44,39	A	V	LIVRET A	0,000	V	LIVRET A	0,300	A-1	EUR	502,49	3 401,21
HABITALYS	2021	X	FOULAYRONNES - RES MAZELPEUX	CDC	957 000,00	903 283,65	34,39	A	F		1,100	F		3,600	A-1	EUR	32 518,21	0,00
HABITALYS	2021	X	FOULAYRONNES - RES MAZELPEUX	CDC	349 000,00	322 048,81	44,39	A	V	LIVRET A	1,100	V	LIVRET A	1,100	A-1	EUR	3 603,13	5 508,82
HABITALYS	2021	X	FOULAYRONNES - RES MAZELPEUX	CDC	300 000,00	246 545,85	19,40	A	V	LIVRET A	1,130	V	LIVRET A	1,130	A-1	EUR	2 909,50	10 932,43

Désignation du bénéficiaire	Année de mobilisation et profil d'amortissement de l'emprunt (1)		Objet de l'emprunt garanti	Organisme prêteur ou chef de file	Montant initial	Capital restant dû au 31/12/N	Durée résiduelle	Périodicité des remboursements (2)	Taux initial			Taux moyen constaté sur l'année (6)			Catégorie d'emprunt (7)	Indices ou devises pouvant modifier l'emprunt	Annuité garantie au cours de l'exercice	
	Année	Profil							Taux (3)	Index (4)	Taux actuariel (5)	Taux (3)	Index (4)	Niveau de taux			En intérêts (8)	En capital
HABITALYS	2021	X	FOULAYRONNES - RES MAZELPEUX	CDC	100 000,00	100 000,00	34,39	A	V	LIVRET A	0,000	V	LIVRET A	0,000	A-1	EUR	0,00	0,00
HABITALYS	2021	X	HOUEILLES - LES MAYSOUETS	CDC	93 600,00	70 822,48	13,41	A	V	LIVRET A	1,100	V	LIVRET A	1,100	A-1	EUR	830,26	4 655,72
HABITALYS	2021	X	HOUEILLES - LES MAYSOUETS	CDC	72 000,00	48 961,34	9,41	A	V	LIVRET A	0,810	V	LIVRET A	0,810	A-1	EUR	434,51	4 682,38
HABITALYS	2021	C	HOUEILLES - LES MAYSOUETS	CDC	60 000,00	60 000,00	24,40	A	V	LIVRET A	0,230	V	LIVRET A	0,000	A-1	EUR	0,00	0,00
HABITALYS	2021	X	NERAC - RES SIMONE VEIL	CDC	289 000,00	254 740,11	34,39	A	V	LIVRET A	0,300	V	LIVRET A	0,300	A-1	EUR	784,90	6 893,09
HABITALYS	2021	X	NERAC - RES SIMONE VEIL	CDC	201 000,00	182 227,44	44,39	A	V	LIVRET A	0,300	V	LIVRET A	0,300	A-1	EUR	558,01	3 777,04
HABITALYS	2021	X	NERAC - RES SIMONE VEIL	CDC	651 000,00	614 459,40	34,39	A	V	LIVRET A	0,300	V	LIVRET A	3,600	A-1	EUR	22 120,54	0,00
HABITALYS	2021	X	NERAC - RES SIMONE VEIL	CDC	428 000,00	394 948,11	44,39	A	V	LIVRET A	1,100	V	LIVRET A	1,100	A-1	EUR	4 418,74	6 755,80
HABITALYS	2021	X	NERAC - RES SIMONE VEIL	CDC	225 000,00	172 835,32	14,41	A	V	LIVRET A	0,990	V	LIVRET A	0,990	A-1	EUR	1 816,40	10 639,50
HABITALYS	2021	C	NERAC - RES SIMONE VEIL	CDC	75 000,00	75 000,00	34,39	A	F		0,370	F		0,000	A-1	EUR	0,00	0,00
HABITALYS	2020	X	LE PASSAGE - CANDEBOUE I ET II	CDC	84 000,00	65 448,47	18,90	A	F		0,000	F		0,860	A-1	EUR	590,02	3 158,49
HABITALYS	2020	X	LE PASSAGE - CANDEBOUE I ET II	CDC	112 000,00	87 264,63	18,90	A	F		0,000	F		0,860	A-1	EUR	786,69	4 211,32
HABITALYS	2019	X	MIRAMONT DE GUYENNE - RES LA TOUR	CDC	1 311 000,00	1 022 890,46	13,99	A	V	LIVRET A	0,300	V	LIVRET A	2,550	A-1	EUR	27 171,77	42 668,99
HABITALYS	2019	C	MIRAMONT DE GUYENNE - RES LA TOUR	CDC	440 000,00	440 000,00	23,99	A	V	LIVRET A	0,000	V	LIVRET A	0,000	A-1	EUR	0,00	0,00
HABITALYS	2021	X	VILLENEUVE SUR LOT - RES LA PLAINE I	CDC	285 000,00	251 214,30	34,81	A	V	LIVRET A	0,000	V	LIVRET A	0,300	A-1	EUR	774,04	6 797,68
HABITALYS	2021	X	VILLENEUVE SUR LOT - RES LA PLAINE I	CDC	106 000,00	96 100,03	44,80	A	V	LIVRET A	0,000	V	LIVRET A	0,300	A-1	EUR	294,28	1 991,87
HABITALYS	2021	X	VILLENEUVE SUR LOT - RES LA PLAINE I	CDC	184 000,00	165 155,80	34,81	A	V	LIVRET A	0,000	V	LIVRET A	1,100	A-1	EUR	1 859,08	3 851,75
HABITALYS	2021	X	VILLENEUVE SUR LOT - RES LA PLAINE I	CDC	266 000,00	245 458,43	44,80	A	V	LIVRET A	0,000	V	LIVRET A	1,100	A-1	EUR	2 746,23	4 198,69
HABITALYS	2021	X	VILLENEUVE SUR LOT - RES LA PLAINE I	CDC	285 000,00	231 302,85	19,82	A	V	LIVRET A	0,000	V	LIVRET A	0,590	A-1	EUR	1 428,80	10 866,15
HABITALYS	2021	X	VILLENEUVE SUR LOT - RES LA PLAINE II	CDC	52 000,00	45 835,58	34,81	A	V	LIVRET A	0,000	V	LIVRET A	0,300	A-1	EUR	141,23	1 240,28
HABITALYS	2021	X	VILLENEUVE SUR LOT - RES LA PLAINE II	CDC	20 000,00	18 132,08	44,80	A	V	LIVRET A	0,000	V	LIVRET A	0,300	A-1	EUR	55,52	375,83

Désignation du bénéficiaire	Année de mobilisation et profil d'amortissement de l'emprunt (1)		Objet de l'emprunt garanti	Organisme prêteur ou chef de file	Montant initial	Capital restant dû au 31/12/N	Durée résiduelle	Périodicité des remboursements (2)	Taux initial			Taux moyen constaté sur l'année (6)			Catégorie d'emprunt (7)	Indices ou devises pouvant modifier l'emprunt	Annuité garantie au cours de l'exercice	
	Année	Profil							Taux (3)	Index (4)	Taux actuariel (5)	Taux (3)	Index (4)	Niveau de taux			En intérêts (8)	En capital
HABITALYS	2021	X	VILLENEUVE SUR LOT - RES LA PLAINE II	CDC	56 000,00	50 264,81	34,81	A	V	LIVRET A	0,000	V	LIVRET A	1,100	A-1	EUR	565,81	1 172,27
HABITALYS	2021	X	VILLENEUVE SUR LOT - RES LA PLAINE II	CDC	40 000,00	36 911,04	44,80	A	V	LIVRET A	0,000	V	LIVRET A	1,100	A-1	EUR	412,97	631,38
HABITALYS	2021	X	VILLENEUVE SUR LOT - RES LA PLAINE II	CDC	45 000,00	36 521,49	19,82	A	V	LIVRET A	0,000	V	LIVRET A	0,590	A-1	EUR	225,60	1 715,71
HABITALYS	2021	C	AIGUILLON - RES LALANNE	LA BQUE POST. CREDIT ENT.	482 000,00	329 366,73	10,12	T	F		0,610	F		0,610	A-1	EUR	2 131,66	32 133,32
HABITALYS	2020	P	MIRAMONT DE GUYENNE-RESIDENCE VERCORS	LA BQUE POST. CREDIT ENT.	85 000,00	65 384,63	14,70	A	F		0,000	F		1,050	A-1	EUR	728,60	4 005,45
HABITALYS	2021	P	TONNEINS-GENDARMERIE	LA BQUE POST. CREDIT ENT.	12 829 452,00	11 769 770,61	27,18	T	F		0,000	F		0,750	A-1	EUR	90 093,11	387 867,45
HABITALYS	2020	X	DAMAZAN-RES MAURICE DUPUY	CDC	116 351,00	102 558,02	34,81	A	V	LIVRET A	0,000	V	LIVRET A	0,300	A-1	EUR	316,00	2 775,15
HABITALYS	2021	X	DAMAZAN-RES MAURICE DUPUY	CDC	41 354,00	37 491,71	44,80	A	V	LIVRET A	0,300	V	LIVRET A	0,300	A-1	EUR	114,81	777,09
HABITALYS	2021	X	DAMAZAN-RES MAURICE DUPUY	CDC	314 151,00	281 977,54	34,81	A	V	LIVRET A	1,100	V	LIVRET A	1,100	A-1	EUR	3 174,09	6 576,25
HABITALYS	2021	X	DAMAZAN-RES MAURICE DUPUY	CDC	56 868,00	52 476,43	44,80	A	V	LIVRET A	1,100	V	LIVRET A	1,100	A-1	EUR	587,11	897,64
HABITALYS	2021	X	DAMAZAN-RES MAURICE DUPUY	CDC	150 000,00	121 738,37	19,82	A	V	LIVRET A	0,590	V	LIVRET A	0,590	A-1	EUR	752,00	5 719,02
HABITALYS	2020	C	DAMAZAN-RES MAURICE DUPUY	CDC	50 000,00	50 000,00	34,81	A	V	LIVRET A	0,370	V	LIVRET A	0,000	A-1	EUR	0,00	0,00
HABITALYS	2022	P	CONSTRUCTION ET REHABILITATION LGTS SOCIAUX	CDC	907 500,00	907 500,00	35,31	A	F		0,370	F		0,000	A-1	EUR	0,00	0,00
HABITALYS	2022	P	REHABILITATION DU PATRIMOINE HABITALYS	CREDIT COOP.	3 000 000,00	2 175 444,32	9,25	M	F		0,550	F		0,550	A-1	EUR	12 640,36	226 530,08
HABITALYS	2021	X	FOULAYRONNES - MARGUERITE DE DURAS	CDC	255 716,00	234 980,44	35,47	A	V	LIVRET A	0,000	V	LIVRET A	0,800	A-1	EUR	1 919,65	4 976,17
HABITALYS	2021	X	FOULAYRONNES - MARGUERITE DE DURAS	CDC	197 000,00	185 043,06	45,47	A	V	LIVRET A	0,000	V	LIVRET A	0,800	A-1	EUR	1 502,82	2 809,76
HABITALYS	2021	X	FOULAYRONNES - MARGUERITE DE DURAS	CDC	396 224,00	369 390,95	35,47	A	V	LIVRET A	0,000	V	LIVRET A	1,600	A-1	EUR	6 013,61	6 459,63
HABITALYS	2021	X	FOULAYRONNES - MARGUERITE DE DURAS	CDC	219 000,00	208 624,11	45,47	A	V	LIVRET A	0,000	V	LIVRET A	1,600	A-1	EUR	3 376,73	2 421,75
HABITALYS	2021	X	FOULAYRONNES - MARGUERITE DE DURAS	CDC	180 000,00	153 895,95	20,48	A	V	LIVRET A	0,000	V	LIVRET A	0,920	A-1	EUR	1 476,71	6 615,93

Désignation du bénéficiaire	Année de mobilisation et profil d'amortissement de l'emprunt (1)		Objet de l'emprunt garanti	Organisme prêteur ou chef de file	Montant initial	Capital restant dû au 31/12/N	Durée résiduelle	Périodicité des remboursements (2)	Taux initial			Taux moyen constaté sur l'année (6)			Catégorie d'emprunt (7)	Indices ou devises pouvant modifier l'emprunt	Annuité garantie au cours de l'exercice	
	Année	Profil							Taux (3)	Index (4)	Taux actuariel (5)	Taux (3)	Index (4)	Niveau de taux			En intérêts (8)	En capital
HABITALYS	2021	C	FOULAYRONNES - MARGUERITE DE DURAS	CDC	60 000,00	60 000,00	35,47	A	V	LIVRET A	0,000	V	LIVRET A	0,000	A-1	EUR	0,00	0,00
HABITALYS	2023	P	RES ANCIENNE CLINIQUE - VSL	CDC	140 743,00	136 782,75	37,39	A	V	LIVRET A	2,800	V	LIVRET A	2,800	A-1	EUR	3 886,13	2 007,46
HABITALYS	2023	P	RES ANCIENNE CLINIQUE - VSL	CDC	63 874,00	62 656,03	47,38	A	V	LIVRET A	2,800	V	LIVRET A	2,800	A-1	EUR	1 771,66	617,39
HABITALYS	2023	P	RES ANCIENNE CLINIQUE - VSL	CDC	295 460,00	288 508,25	37,39	A	V	LIVRET A	3,600	V	LIVRET A	3,600	A-1	EUR	10 513,64	3 537,33
HABITALYS	2023	P	RES ANCIENNE CLINIQUE - VSL	CDC	127 554,00	125 630,78	47,38	A	V	LIVRET A	3,600	V	LIVRET A	3,600	A-1	EUR	4 557,94	978,61
HABITALYS	2025	X	RES RUE DE LA VIERGE - ST BARTHELEMY D AGENAIS	CDC	88 291,00	87 009,90	38,47	A	V	LIVRET A	2,600	V	LIVRET A	2,600	A-1	EUR	1 543,03	1 281,10
HABITALYS	2024	X	RES RUE DE LA VIERGE - ST BARTHELEMY D AGENAIS	CDC	94 979,00	94 032,43	48,47	A	V	LIVRET A	2,600	V	LIVRET A	2,600	A-1	EUR	1 659,92	946,57
HABITALYS	2024	P	RES RUE DE LA VIERGE - ST BARTHELEMY D AGENAIS	CDC	154 572,00	152 785,72	38,47	A	V	LIVRET A	2,600	V	LIVRET A	3,600	A-1	EUR	3 734,47	1 786,28
HABITALYS	2024	P	RES RUE DE LA VIERGE - ST BARTHELEMY D AGENAIS	CDC	90 545,00	89 874,46	48,47	A	V	LIVRET A	2,600	V	LIVRET A	3,600	A-1	EUR	2 187,57	670,54
HABITALYS	2025	P	RES AU PERCHAT - NERAC	CDC	20 000,00	19 709,80	38,69	A	V	LIVRET A	2,600	V	LIVRET A	2,600	A-1	EUR	1,44	290,20
HABITALYS	2024	C	RES ERILIA MARMANDE ET CASTELJALOUX	SOCIETE GENERALE	2 454 000,00	2 331 300,00	23,73	T	V	EURIBOR03M	3,280	V	EURIBOR03M	3,283	A-1	EUR	78 550,70	98 160,00
HABITALYS	2024	X	RESLES PALOMBES MARMANDE	CDC	3 611 000,00	3 523 589,78	23,82	A	V	LIVRET A	3,940	V	LIVRET A	3,940	A-1	EUR	125 390,14	87 410,22
HABITALYS	2024	P	RES OLYMPE GOUGES MARMANDE	CDC	2 545 000,00	2 405 231,66	22,98	A	V	LIVRET A	3,940	V	LIVRET A	3,330	A-1	EUR	82 694,26	78 079,51
HABITALYS	2024	P	RES PARC J D ALBRET CASTELJALOUX	CDC	1 155 000,00	1 125 503,93	23,82	A	V	LIVRET A	3,550	V	LIVRET A	3,540	A-1	EUR	36 043,23	29 496,07
HABITALYS	2024	P	RES ERILIA MARMANDE CASTELJALOUX	CDC	2 883 949,61	2 676 991,71	22,98	A	F		0,930	F		0,930	A-1	EUR	25 862,83	103 957,90
HABITALYS	2025	P	RES LES DEUX VALLEES - SOS	CDC	3 592 850,00	3 592 850,00	39,21	A	F		3,000	F		0,000	A-1	EUR	0,00	0,00
HABITALYS	2025	P	RES LES DEUX VALLEES - SOS	CDC	1 539 000,00	1 539 000,00	49,20	A	F		3,000	F		0,000	A-1	EUR	0,00	0,00
HABITALYS	2025	P	FOYER LAKANAL - VSL	CDC	72 000,00	72 000,00	39,57	A	F		1,300	F		0,000	A-1	EUR	0,00	0,00
HABITALYS	2025	P	FOYER LAKANAL - VSL	CDC	52 000,00	52 000,00	49,56	A	F		1,300	F		0,000	A-1	EUR	0,00	0,00
HABITALYS	2025	P	RESIDENCE LE LAC - DAMAZAN	LA BQUE POST. CREDIT ENT.	1 400 000,00	1 400 000,00	5,04	T	V	LIVRET A	2,300	V	LIVRET A	0,000	A-1	EUR	0,00	0,00
HABITALYS	2025	P	RESIDENCE ANATOLE FRANCE - BON ENCONTRE	CDC	77 946,00	77 946,00	39,71	A	V	LIVRET A	1,500	V	LIVRET A	0,000	A-1	EUR	0,00	0,00

Désignation du bénéficiaire	Année de mobilisation et profil d'amortissement de l'emprunt (1)		Objet de l'emprunt garanti	Organisme prêteur ou chef de file	Montant initial	Capital restant dû au 31/12/N	Durée résiduelle	Périodicité des remboursements (2)	Taux initial			Taux moyen constaté sur l'année (6)			Catégorie d'emprunt (7)	Indices ou devises pouvant modifier l'emprunt	Annuité garantie au cours de l'exercice	
	Année	Profil							Taux (3)	Index (4)	Taux actuariel (5)	Taux (3)	Index (4)	Niveau de taux			En intérêts (8)	En capital
HABITALYS	2025	P	RESIDENCE ANATOLE FRANCE - BON ENCONTRE	CDC	40 492,00	40 492,00	49,70	A	V	LIVRET A	1,500	V	LIVRET A	0,000	A-1	EUR	0,00	0,00
HABITALYS	2025	P	RESIDENCE ANATOLE FRANCE - BON ENCONTRE	CDC	303 232,00	303 232,00	39,71	A	V	LIVRET A	2,300	V	LIVRET A	0,000	A-1	EUR	0,00	0,00
HABITALYS	2025	P	RESIDENCE ANATOLE FRANCE - BON ENCONTRE	CDC	142 234,00	142 234,00	49,70	A	V	LIVRET A	2,300	V	LIVRET A	0,000	A-1	EUR	0,00	0,00
HABITALYS	2025	P	RESIDENCE SERIGNAC - SAINTE BAZEILLE	CDC	660 000,00	660 000,00	24,75	A	V	LIVRET A	1,450	V	LIVRET A	0,000	A-1	EUR	0,00	0,00
HABITALYS	2025	P	RESIDENCE SERIGNAC - SAINTE BAZEILLE	CDC	790 000,00	790 000,00	24,75	A	V	LIVRET A	2,300	V	LIVRET A	0,000	A-1	EUR	0,00	0,00
HABITALYS	2025	P	RESIDENCE LA GRAVETTE - MARMANDE	CDC	2 000 000,00	2 000 000,00	24,75	A	V	LIVRET A	2,300	V	LIVRET A	0,000	A-1	EUR	0,00	0,00
HABITALYS	2025	P	RESIDENCE CAZALET IV - BON ENCONTRE	CDC	224 781,00	224 781,00	39,71	A	V	LIVRET A	1,500	V	LIVRET A	0,000	A-1	EUR	0,00	0,00
HABITALYS	2025	P	RESIDENCE CAZALET IV - BON ENCONTRE	CDC	155 320,00	155 320,00	49,70	A	V	LIVRET A	1,500	V	LIVRET A	0,000	A-1	EUR	0,00	0,00
HABITALYS	2025	P	RESIDENCE CAZALET IV - BON ENCONTRE	CDC	271 738,00	271 738,00	39,71	A	V	LIVRET A	2,300	V	LIVRET A	0,000	A-1	EUR	0,00	0,00
HABITALYS	2025	P	RESIDENCE CAZALET IV - BON ENCONTRE	CDC	165 067,00	165 067,00	49,70	A	V	LIVRET A	2,300	V	LIVRET A	0,000	A-1	EUR	0,00	0,00
HABITALYS	2025	C	RESIDENCE CAZALET IV - BON ENCONTRE	CDC	30 000,00	30 000,00	39,71	A	F		2,300	F		0,000	A-1	EUR	0,00	0,00
HABITALYS	2015	X	47100 - RES MILLY	CDC	103 000,00	79 504,92	29,31	A	V	LIVRET A	0,549	V	LIVRET A	0,800	-	EUR	654,73	2 336,70
L'ESSOR	2014	P	CASTELMORON-SUR-LOT - FAM SAINT-HILAIRE	CREDIT COOP.	369 355,00	247 537,47	13,69	M	F		4,257	F		4,040	-	EUR	10 291,20	13 201,92
LOGEVIE SA D' HLM	2021	X	PUJOLS-RES INTERGENERATIONNEL	CDC	494 966,00	481 062,62	35,89	A	V	LIVRET A	0,000	V	LIVRET A	2,800	A-1	EUR	12 941,98	0,00
LOGEVIE SA D' HLM	2021	X	PUJOLS-RES INTERGENERATIONNEL	CDC	108 853,50	100 732,53	45,89	A	V	LIVRET A	0,000	V	LIVRET A	0,300	A-1	EUR	308,32	2 039,38
LOGEVIE SA D' HLM	2021	X	PUJOLS-RES INTERGENERATIONNEL	CDC	812 945,50	796 156,66	35,89	A	V	LIVRET A	0,000	V	LIVRET A	3,600	A-1	EUR	24 902,84	0,00
LOGEVIE SA D' HLM	2021	X	PUJOLS-RES INTERGENERATIONNEL	CDC	204 404,50	194 029,10	45,89	A	V	LIVRET A	0,000	V	LIVRET A	0,500	A-1	EUR	2 163,72	2 672,48
LOGEVIE SA D' HLM	2021	X	PUJOLS-RES INTERGENERATIONNEL	CDC	300 000,00	264 503,01	25,90	A	V	LIVRET A	0,000	V	LIVRET A	0,900	A-1	EUR	2 461,47	8 993,87
LOGEVIE SA D' HLM	2021	C	PUJOLS-RES INTERGENERATIONNEL	CDC	100 000,00	100 000,00	35,31	A	V	LIVRET A	0,390	V	LIVRET A	0,000	A-1	EUR	0,00	0,00

Désignation du bénéficiaire	Année de mobilisation et profil d'amortissement de l'emprunt (1)		Objet de l'emprunt garanti	Organisme prêteur ou chef de file	Montant initial	Capital restant dû au 31/12/N	Durée résiduelle	Périodicité des remboursements (2)	Taux initial			Taux moyen constaté sur l'année (6)			Catégorie d'emprunt (7)	Indices ou devises pouvant modifier l'emprunt	Annuité garantie au cours de l'exercice	
	Année	Profil							Taux (3)	Index (4)	Taux actuariel (5)	Taux (3)	Index (4)	Niveau de taux			En intérêts (8)	En capital
LOGEVIE SA D' HLM	2021	P	PUJOLS-RES INTERGENERATIONNEL	CARSAT	168 876,50	146 360,29	25,82	A	F	0,000	F	0,000	A-1	EUR	0,00	5 629,00		
MFR DE BOURGOUGNAGUE	2021	P	MFR DE BOURGOUGNAGUE	SOCIETE GENERALE	247 592,00	233 240,36	14,15	M	F	0,000	F	1,180	A-1	EUR	2 771,69	3 036,80		
MFR VALLE LOT	2021	P	CASTELMORON-MFR VALLEE DU LOT	SOCIETE GENERALE	72 512,96	37 047,35	4,47	M	F	0,000	F	0,970	A-1	EUR	401,54	8 015,51		
SIH 47	2018	C	VSL - BLANCHISSERIE SIH 47	LA BQUE POST. CREDIT ENT.	3 625 000,00	2 755 000,00	18,94	T	F	2,270	F	2,270	A-1	EUR	64 595,69	145 000,00		
UNA GUYENNE 47	2016	P	SEYCHES-MAISON D'ACCUEIL TEMPORAIRE	SOCIETE GENERALE	700 000,00	503 921,05	15,65	M	F	0,000	F	1,950	A-1	EUR	10 119,63	27 672,94		
<b>TOTAL GENERAL</b>					<b>315 623 351,80</b>	<b>229 874 595,60</b>										<b>4 787 899,02</b>	<b>8 453 816,58</b>	

(1) Indiquer C pour amortissement constant, P pour amortissement progressif, F pour in fine, X pour autres (à préciser).

(2) Indiquer la périodicité des remboursements A : annuelle ; B : bimestrielle ; T : trimestrielle ; X : autre.

(3) Type de taux d'intérêt : F : fixe ; V : variable simple ; C : complexe ; R : préfixé (c'est-à-dire un taux variable qui n'est pas seulement défini comme la simple addition d'un taux usuel de référence et d'une marge exprimée en point de pourcentage).

(4) Indiquer le type d'index (ex. EURIBOR 3 mois ...).

(5) Taux annuel, tous frais compris.

(6) Taux hors opération de couverture. Pour les emprunts à taux variable, indiquer le niveau moyen du taux constaté sur l'année.

(7) Catégorie d'emprunt hors opération de couverture. Exemple A-1 (cf. la classification des emprunts suivant la typologie de la circulaire IOCB1015077C du 25 juin 2010 sur les produits financiers offerts aux collectivités territoriales).

(8) Il s'agit des intérêts dus au titre du contrat initial et comptabilisés à l'article 66111 « Intérêts réglés à l'échéance » (intérêts décaissés).

<b>IV – ÉTATS ANNEXÉS</b>	<b>IV</b>
<b>B - ÉTATS ANNEXÉS PATRIMONIAUX – ENGAGEMENTS HORS BILAN</b>	<b>B7.4</b>

**CALCUL DES RATIOS D'ENDETTEMENT RELATIFS AUX GARANTIES D'EMPRUNT**

Calcul du ratio (1)	Valeur en euros	
Total des annuités déjà garanties à échoir dans l'exercice (2)	A	2 093 782,25
Total des premières annuités entières des nouvelles garanties de l'exercice (2)	B	0,00
Annuité nette de la dette de l'exercice (3)	C	27 556 019,91
Provisions pour garanties d'emprunts	D	7 741,55
<b>Total des annuités d'emprunts garantis de l'exercice</b>	<b>I = A + B + C - D</b>	<b>29 642 060,61</b>
<b>Recettes réelles de fonctionnement</b>	<b>II</b>	<b>437 800 724,55</b>
<b>Part des garanties d'emprunt accordées au titre de l'exercice en % (4)</b>	<b>I / II</b>	<b>6,77</b>

(1) Ratio défini aux articles L. 4253-1 ou L. 3231-4 ou L. 2252-1 du CGCT, conformément aux dispositions législatives applicables à la collectivité.

(2) Hors opérations visées par l'article L. 4253-2 ou L. 3231-4-4 ou L. 2252-2 du CGCT, conformément aux dispositions législatives applicables à la collectivité.

(3) Cf. définition de l'article D. 1511-30 du CGCT.

(4) Les garanties d'emprunt accordées au titre d'un exercice ne doivent pas représenter plus de 50 % des recettes réelles de fonctionnement de ce même exercice.

<b>IV – ÉTATS ANNEXÉS</b>	<b>IV</b>
<b>B - ÉTATS ANNEXÉS PATRIMONIAUX – ENGAGEMENTS HORS BILAN</b>	<b>B7.5</b>

**ETAT DES CONTRATS DE CREDIT-BAIL RESTANT A COURIR (MOBILIER ET IMMOBILIER)**

Type et nature du bien ayant fait l'objet du contrat	Exer- cice d'ori- gine du con- trat	Désignation du crédit bailleur	Durée du contrat (en mois)	Montant de la redevance de l'exercice	Montant de la redevance sur la totalité du contrat	Montant des redevances restant à courir					
						N+1	N+2	N+3	N+4	Cumul restant (exercice N+5 et suivants)	Total (1)
Crédits-bails mobiliers					0,00	0,00	0,00	0,00	0,00	0,00	0,00
Crédits-bails immobiliers				0,00	0,00	0,00	0,00	0,00	0,00	0,00	0,00
<b>Total</b>				0,00	0,00	0,00	0,00	0,00	0,00	0,00	0,00

(1) Total = (N+1, N+2, N+3, N+4) + cumul restant.

<b>IV – ÉTATS ANNEXÉS</b>	<b>IV</b>
<b>B - ÉTATS ANNEXÉS PATRIMONIAUX – ENGAGEMENTS HORS BILAN</b>	<b>B7.6</b>

**ETAT DES MARCHES DE PARTENARIAT**

Libellé du contrat	Année de signature du marché	Organismes cocontractants	Nature des prestations prévues par le marché	Durée du marché (en mois)	Date fin de marché	Date mise en service équipement	Montant total prévu au titre du marché (TTC)	Annuité versée sur l'exercice	Montant de la rémunération du cocontractant restant à verser pour la durée restante du marché de partenariat (3)				
									Part investissement		Part fonctionnement II	Part financement III	TOTAL I + II + III
									Part totale (4)	Dont part nette (5) I			
<b>Marchés de partenariat (1)</b>													
<b>SOUS-TOTAL</b>							0,00	0,00	0,00	0,00	0,00	0,00	0,00
<b>Marchés globaux de performance énergétiques avec tiers de financement (2)</b>													
<b>SOUS-TOTAL</b>							0,00	0,00	0,00	0,00	0,00	0,00	0,00
<b>TOTAL</b>							<b>0,00</b>	<b>0,00</b>	<b>0,00</b>	<b>0,00</b>	<b>0,00</b>	<b>0,00</b>	<b>0,00</b>

(1) Article L. 1112-1 du Code de la commande publique

(2) Article 1er de la loi n° 2023-222 du 30 mars 2023

(3) Montant de la rémunération restant à verser au 31/12/N

(4) Montant total de la rémunération relative à l'investissement restant à verser au 31/12/N

(5) Montant inscrit à la colonne précédente déduction faite des participations d'autres collectivités publiques.

<b>IV – ÉTATS ANNEXÉS</b>	<b>IV</b>
<b>B - ÉTATS ANNEXÉS PATRIMONIAUX – ENGAGEMENTS HORS BILAN</b>	<b>B7.7</b>

**ETAT DES RECETTES GREVEES D'UNE AFFECTATION SPECIALE**

**Tableau récapitulatif des recettes grevées d'une affectation spéciale**

Libellé (1)	Restes à employer au 01/01/N	Montant recettes	Montant dépenses	Restes à employer au 31/12/N
TA-ENS (Taxe d'aménagement - Espaces Naturels Sensibles)	-1 398 775,13	843 004,54	2 109 730,67	-2 665 501,26
TAXE D'AMENAGEMENT - CAUE	34 188,12	74 141,01	97 612,68	10 716,45
DDEC - Dotation départementale d'équipement des collèges	135 470,98	1 492 045,00	1 116 449,28	511 066,70
<b>Total</b>	<b>-1 229 116,03</b>	<b>2 409 190,55</b>	<b>3 323 792,63</b>	<b>-2 143 718,11</b>

**Libellé de la recette grevée d'une affectation spéciale (2) : TA-ENS (Taxe d'aménagement - Espaces Naturels Sensibles)**

<b>Reste à employer au 01/01/N</b>		<b>-1 398 775,13</b>
<b>Recettes</b>		
Article	Libellé article	Montant
73131	Taxe d'aménagement - part départementale	843 004,54
<b>Total</b>		<b>843 004,54</b>
<b>Dépenses</b>		
Article	Libellé article	Montant
2324	Subventions d'équipement versées	490 264,37
238	Avances versées sur commandes d'immobilisations corporelles	175 000,00
611	Contrat de prestation de services	8 020,71
64	Charges de personnel	922 098,80
6561	organismes de regroupement	154 986,52
6568	Autres participations	13 665,00
657358	Subventions de fonctionnement autres groupements	87 990,44
657382	Organismes publics divers	76 800,00
65748	Subventions de fonctionnement autres personnes de droit privé	180 904,83
<b>Total</b>		<b>2 109 730,67</b>
<b>Reste à employer au 31/12/N (3)</b>		<b>-2 665 501,26</b>

**Libellé de la recette grevée d'une affectation spéciale (2) : TAXE D'AMENAGEMENT - CAUE**

<b>Reste à employer au 01/01/N</b>		<b>34 188,12</b>
<b>Recettes</b>		
Article	Libellé article	Montant
73131	Taxe d'aménagement - part départementale	74 141,01
<b>Total</b>		<b>74 141,01</b>
<b>Dépenses</b>		
Article	Libellé article	Montant

<b>Libellé de la recette grevée d'une affectation spéciale (2) : TAXE D'AMENAGEMENT - CAUE</b>		
7398	Reversements, restitutions et prélèvements divers	97 612,68
<b>Total</b>		<b>97 612,68</b>
<b>Reste à employer au 31/12/N (3)</b>		<b>10 716,45</b>

<b>Libellé de la recette grevée d'une affectation spéciale (2) : DDEC - Dotation départementale d'équipement des collègues</b>		
<b>Reste à employer au 01/01/N</b>		<b>135 470,98</b>
<b>Recettes</b>		
Article	Libellé article	Montant
133121	Dotation départementale d'équipement des collègues	1 492 045,00
<b>Total</b>		<b>1 492 045,00</b>
<b>Dépenses</b>		
Article	Libellé article	Montant
21572	matériel et outillage technique	398 341,60
21831	Acquisition materiel informatique des colleges	412 668,05
21841	matériel et mobilier	245 480,23
2188	Autres matériels	59 959,40
<b>Total</b>		<b>1 116 449,28</b>
<b>Reste à employer au 31/12/N (3)</b>		<b>511 066,70</b>

(1) Par exemple, taxe d'aménagement, taxe de séjour, FEDER, dons et legs grevés d'une affectation, toutes recettes grevées d'une affectation spéciale et non ventilables ou recettes ventilables mais pour lesquelles la collectivité souhaite un niveau de détail plus fin que dans la présentation croisée.

(2) Ouvrir un tableau par recette grevée d'une affectation spéciale et reproduire le tableau autant de fois que nécessaire pour décrire l'ensemble des recettes grevées d'une affectation spéciale.

(3) Reste à employer au 31/12/N = reste à employer au 01/01/N + total recettes de l'exercice – total dépenses de l'exercice.

<b>IV – ÉTATS ANNEXÉS</b>	<b>IV</b>
<b>B - ÉTATS ANNEXÉS PATRIMONIAUX – ENGAGEMENTS HORS BILAN</b>	<b>B7.8</b>

**ETAT DES AUTRES ENGAGEMENTS DONNES**

Année d'origine	Nature de l'engagement	Organisme bénéficiaire	Durée en années	Périodicité	Dettes en capital à l'origine	Dettes en capital au 31/12/N	Annuité versée au cours de l'exercice
<b>TOTAL</b>					0,00	0,00	0,00
<b>8017 Subventions à verser en annuités</b>					0,00	0,00	0,00
<b>8018 Autres engagements donnés</b>					0,00	0,00	0,00
<b>Au profit d'organismes publics</b>					0,00	0,00	0,00
<b>Au profit d'organismes privés (1)</b>					0,00	0,00	0,00
<b>Engagements liés à des délégations de service public</b>					0,00	0,00	0,00
<b>Engagements liés à des opérations d'urbanisme et d'aménagement</b>					0,00	0,00	0,00

(1) Concernant les garanties accordées à l'Agence France Locale (Article L.1611-3-2 du CGCT) :

- l' « Organisme bénéficiaire » de la garantie est toute personne titulaire d'un « titre éligible » émis ou créé par l'Agence France Locale ;
- la rubrique « Périodicité » n'est pas remplie car la garantie n'a pas de périodicité. La garantie est d'une durée totale indiquée à la colonne qui précède ;
- la colonne « Dettes en capital à l'origine » correspond au montant total de la garantie accordée aux titulaires d'un titre éligible ;
- la colonne « Dettes en capital au 1/1/N » correspond au montant résiduel de la garantie au 1/1/N ;
- la colonne « Annuité à verser au cours de l'exercice » n'est pas remplie car l'octroi de la garantie n'implique pas que des versements annuels aient lieu. Des versements ne seront effectués qu'en cas d'appel de la garantie.

<b>IV – ÉTATS ANNEXÉS</b>	<b>IV</b>
<b>B - ÉTATS ANNEXÉS PATRIMONIAUX – ENGAGEMENTS HORS BILAN</b>	<b>B7.9</b>

**ETAT DES AUTRES ENGAGEMENTS RECUS**

Année d'origine	Nature de l'engagement	Organisme émetteur	Durée en années	Périodicité	Créance en capital à l'origine	Créance en capital au 31/12/N	Annuité reçue au cours de l'exercice
<b>TOTAL</b>					<b>0,00</b>	<b>0,00</b>	<b>0,00</b>
	8026 Redevance de crédit-bail restant à recevoir (crédit-bail immobilier)				0,00	0,00	0,00
	8027 Subventions à recevoir par annuités (annuités restant à recevoir)				0,00	0,00	0,00
	8028 Autres engagements reçus				0,00	0,00	0,00
	A l'exception de ceux reçus des entreprises				0,00	0,00	0,00
	Engagements reçus des entreprises				0,00	0,00	0,00

<b>IV – ÉTATS ANNEXÉS</b>	<b>IV</b>
<b>B –ÉTATS ANNEXÉS PATRIMONIAUX – LISTE DES CONCOURS ATTRIBUES A DES TIERS</b>	<b>B8</b>

**LISTE DES CONCOURS ATTRIBUES A DES TIERS EN NATURE OU EN SUBVENTIONS**

Nom des bénéficiaires	Montant du fonds de concours ou de la subvention (numéraire)	Prestations en nature
<b>TOTAL GENERAL</b>	<b>20 551 357,50</b>	
<b>Personnes de droit privé</b>	<b>9 065 021,00</b>	
<b>Associations</b>	<b>6 778 192,75</b>	
47 FIGHT CLUB	748,80	
47 FIGHT CLUB KIDS	538,00	
A PIED	282,50	
ACADEMIE DE JEUNES SOLISTES	1 000,00	
ACADEMIE DES MENTEURS	700,00	
ACADEMIE ESCRIME VILLENEUVOI	3 310,25	
ACCRO RANDO	236,00	
ADCPG ATM	600,00	
ADEFIP	6 000,00	
ADEM FLORIDA	118 000,00	
ADES CENTRE D ACCUEIL ET DE FORMATION PERSONNALISEE	54 076,95	
ADRT 47	1 370 000,00	
AERO CLUB DE GASCOGNE	488,70	
AERO CLUB DE L AGENAIS	2 520,00	
AFTER BEFORE	7 500,00	
AGEC ET CO AGECE ET CO	2 400,00	
AGEN BASKET CLUB STADIUM MUNICIPAL	6 240,40	
AGEN BATON CANNE COMBAT DA	766,10	
AGEN BOXE COMBAT DEFENSE	156,50	
AGEN MOTO VERTE	120,00	
AGIR PLUS	10 500,00	
AIKIDO CLUB AGENAIS	275,20	
AIKIDO CLUB FUMELOIS	234,00	
AKIDO CLUB MARMANDAIS	357,20	
AL DE VILLENEUVE VOLLEY	5 429,46	
AL PASSAGE BASKET	3 362,50	
AL PASSAGE BASKET	1 081,50	
ALBRET KARATE CLUB	502,40	
ALLIANCE OVALIENNE CAUDECOS BRUILHOIS	843,90	
ALMA 47	4 000,00	
AMICALE	1 500,00	
AMICALE ANC CGX ET DPTX LG	62 773,00	
AMICALE BOULISTE MONSEMPRONN	120,00	

Nom des bénéficiaires	Montant du fonds de concours ou de la subvention (numéraire)	Prestations en nature
AMICALE CONSEIL GENERAL 47	50 000,00	
AMICALE DES MAIRES DU LOT ET GARONNE	4 600,00	
AMICALE GYMNASTIQUE PENNE D AGENAIS	120,00	
AMICALE LAIQUE AGEN	1 340,83	
AMICALE LAIQUE AGEN TENNIS	493,50	
AMICALE LAIQUE CENTRE DE LOI MIRAMONT	1 837,60	
AMICALE LAIQUE DE HANDBALL	6 375,70	
AMICALE LAIQUE DE LAYRAC	3 620,00	
AMICALE LAIQUE DE MARMANDE	988,60	
AMICALE LAIQUE DE NERAC	918,80	
AMICALE LAIQUE DE TOURNON	832,20	
AMICALE LAIQUE STE COLOMBE EN BRUILHOIS	147,00	
AMICALE LOISIRS CASTILLONNES BASKET BALL	5 533,60	
AMICALE ST SIXTOISE GYM	129,90	
AMIS DE LA FONDATION POUR LA MEMOIRE DE LA DEPORTATION	500,00	
AMIS DE PUJOLS	1 000,00	
ANACROUSE AMAC	10 945,00	
ANCRAGE EN PARTAGE	1 000,00	
ANIMATIONS LOISIRS LAYRAC TR	419,00	
APE LA SAUVETAT DE SAVERE	4 991,32	
APRED ASSO POUR LE REDRESSEM DES EXPLOITATIONS EN DIFFICU	49 167,60	
APREVA 47	91 441,46	
ARC CLUB FUMEL VALLEE DU LOT	421,60	
ARCHERS DE LA TENAREZE	504,80	
ARDIE 47	68 695,94	
ARIMAGE	1 000,00	
ARTS MARTIAUX DES QUATRE CANTONS	3 000,00	
ARTS MARTIAUX DES QUATRE CANTONS	1 019,90	
AS AUTOMOBILE GASCOGNE AGEN	147,50	
AS CASTELMORON RUGBY XV STADE MUNICIPAL DE RUGBY	1 370,40	
AS DU GOLF DE BARTHE	330,10	
AS LA CLE 47	1 000,00	
AS PASSAGE FOOTBALL CLUB COMPLEXE SPORTIF SAINT GERME	3 880,68	
AS PASSAGE FOOTBALL CLUB COMPLEXE SPORTIF SAINT GERME	2 868,10	
AS PASSAGE TENNIS	8 072,04	
AS REOU CTRE SOINS FAUNE SAU	10 000,00	
ASA CASSENEUIL STE LIVRADE	7 560,00	
ASA DE LA HAUTE LANDE	480,00	
ASA DU QUEYRAN	720,00	
ASA VILLENEUVE SUD	480,00	
ASPL TENNIS PORT STE MARIE	4 950,00	
ASPL TENNIS PORT STE MARIE	929,30	
ASPTT AGEN SECTION GOLF	8 168,01	

Nom des bénéficiaires	Montant du fonds de concours ou de la subvention (numéraire)	Prestations en nature
ASPTT MARMANDE	1 965,60	
ASS AMIS DE MICHEL SERRES	25 000,00	
ASS ARCHERS CLUB MARMANDAIS	391,60	
ASS BAD A BRAX	1 822,90	
ASS BAD A BRAX	757,70	
ASS BIBLIOTHEQUE ET CULTURE	700,00	
ASS CASTEL 102	7 000,00	
ASS CAVALIERS DOMAINE CAZETT	631,40	
ASS CLOWNENROUTE	2 297,00	
ASS COPA ASSO COURSE ORIENTATION PASS	260,40	
ASS DE GYMNASTIQUE DE LABRET	139,60	
ASS DEP ANCIEN CMBAT	150,00	
ASS DEP ENT PROT ENF PUPILLE	18 000,00	
ASS DES MAIRES RURAUX DU 47 ASS DES MAIRES RURAUX DU 47	2 500,00	
ASS DES MEDIEVALES DES CHATE	1 100,00	
ASS DES RETRAITES AGRICOLES ADRA 47	9 000,00	
ASS EC MUSIQUE PAYS LAUZUN	4 000,00	
ASS FAMIL DEPAR AIDE SOUTIEN AFDASDPM	200,00	
ASS GALERIE D ART EGREGORE	10 344,55	
ASS GYM VOLONTAIRE STE LIVRA	267,10	
ASS HEURES VAGABONDES	8 189,10	
ASS JUDO CLUB VILLENEUVOIS	790,30	
ASS L ARCHE EN AGENAIS	689,10	
ASS LES CLES	2 918,80	
ASS MISSION LOCALE DE L AGENAIS DE L ALBRET	82 999,00	
ASS SAINT ROCH SAINT FIACRE	3 500,00	
ASS SOCQUETTE LEGERE	3 500,00	
ASS TERRITOIRES INNOV SOCIAL	17 500,00	
ASS TOURISME PEDESTRE NERACA	745,90	
ASS.SYND.AUTORISEE DU BOUDOU MR.GERARD FILLATRE	480,00	
ASSA PAYS DU DROPT 47	5 730,50	
ASSO AGRICULTURE ET TOURISME EN LOT ET GARONNE	15 800,00	
ASSO CASSIPONTINE DE RANDO P	266,00	
ASSO CLUBS BASKET VILLENEUVO	3 173,01	
ASSO DEP DES FRANCAS DU LG	775,19	
ASSO DEP DES FRANCAS DU LG	15 300,00	
ASSO DES ARTS	4 000,00	
ASSO FOOT CLUB CASTELJALOUX	1 836,30	
ASSO FOOTBALL CLUB FUMEL LIB	1 820,40	
ASSO FRANC AGRO FORESTERIE	7 750,00	
ASSO GYM VOLONT YOGA VILLENE	120,00	
ASSO JUDO CLUB MARMANDE	1 475,30	
ASSO JUDO CLUB MIRAMONT EYME	651,50	

Nom des bénéficiaires	Montant du fonds de concours ou de la subvention (numéraire)	Prestations en nature
ASSO LA BOULE TEMPLAISE	120,00	
ASSO LA TRACERVATOIRE ASSO 2AIRE DE LA CIE CHRISTI	2 000,00	
ASSO LES AMIS D YVES CHALAND	11 475,62	
ASSO SPORTIVE AUTOMOBILE GUY ET DU VILLENEUVOIS	120,00	
ASSO SPORTIVE CAHUZAC CASTILLONNES LALANDUSSE	1 150,30	
ASSO SPORTIVE ET CULTURELLE DE LA GENDARMERIE	350,80	
ASSO SPORTIVE FAUILLETAISE	467,10	
ASSO SPORTIVE LA PENNOISE	4 750,00	
ASSO SPORTIVE LA PENNOISE	6 172,50	
ASSO SPORTIVE LAFITTOISE	595,40	
ASSO SPORTIVE MARCELLUS COCUMONT	1 819,70	
ASSO SPORTIVE MIRAMONT LAVERGNE FOOTBALL	1 692,80	
ASSO SPORTIVE MONBAHUSIENNE	362,40	
ASSO SPORTIVE POLICE DE L AGENAIS	288,40	
ASSO TENNIS CLUB DE DONDAS	659,20	
ASSO WILLIAM BLAKE FRANCE	500,00	
ASSOCIATION ABRIS	918,80	
ASSOCIATION ADICHATS	1 500,00	
ASSOCIATION CLIMATOLOGIQUE	9 855,00	
ASSOCIATION CLIMATOLOGIQUE	56 250,00	
ASSOCIATION CULTURELLE DE BAJAMONT	4 980,00	
ASSOCIATION DE GYM PORTAISE ASSOCIATION DE GYM PORTAISE	120,00	
ASSOCIATION DES TRUFFICULTEU 47	7 500,00	
ASSOCIATION DESCARATZ	4 782,50	
ASSOCIATION DESCARATZ	2 389,10	
ASSOCIATION DON D ORGANES	300,00	
ASSOCIATION FRUITS LEGUMES L AIFLG	45 000,00	
ASSOCIATION FUMELOISE TENNIS DE TABLE ASSOCIATION FUMELOISE TENNIS	171,60	
ASSOCIATION LO REVISCOL	1 500,00	
ASSOCIATION OCTOFOLIES ASSOCIATION OCTOFOLIES	500,00	
ASSOCIATION PARALYSES DE FRA	1 000,00	
ASSOCIATION PETANQUE NERACAI	120,00	
ASSOCIATION PLANETE AUTISME	2 517,63	
ASSOCIATION POLLEN	52 000,00	
ASSOCIATION POUR LA REVUE OC	1 000,00	
ASSOCIATION RELAIS	58 000,00	
ASSOCIATION SPORTIVE CLAIRACAISE XIII	365,70	
ASSOCIATION SPORTIVE GOLF MARMANDAIS GOLF 47	811,30	
ASSOCIATION SPORTIVE GYMNASIQUE ENTRETIEN BIAS	291,50	
ASSOCIATION SPORTIVE LAUGNAC	1 268,20	
ASSOCIATION SPORTIVE LAYRACA	19 224,68	
ASSOCIATION SPORTIVE SCOLAIR USEP	3 287,40	
ASSOCIATION SPORTS ET LOISIRS LAURENTAIS	204,50	

Nom des bénéficiaires	Montant du fonds de concours ou de la subvention (numéraire)	Prestations en nature
ASSOCIATION STACCATO	23 000,00	
ASSOCIATION SYLLABE	58 500,00	
ASSOCIATION T ROCK	500,00	
ASSOCIATION TENNIS CLUB LAUZ	331,50	
ASSOCOCIATION SPORTIVE DU GO D ALBRET	708,20	
ASTAFFORT TOURISME EN BRULHO	1 000,00	
ATHLETIC CLUB DES JEUNES	891,10	
ATHLETIC CLUB FUMELOIS	454,80	
ATTELAGE ET DECOUVERTE ATTELAGE ET DECOUVERTE	210,40	
AU FIL DES SEOUNES	9 750,00	
AVEC COEUR ET PANACHE	4 782,50	
AVEC COEUR ET PANACHE	3 500,00	
AVENIR CAUMONT FOURQUES	895,40	
AVENIR FOOTBALL CASSENEUIL PAILL LEDAT 47	1 990,40	
AVENIR GRANDFONDS SPORTIF BASKET BALL	6 352,75	
AVENIR GRANDFONDS SPORTIF CASTELCULIER TENNIS	691,40	
AVENTURE BLUES COMPLICE	4 500,00	
AVIRON AGENAIS	6 190,00	
AVIRON MARMANDAIS	584,30	
AVIRON VILLENEUVOIS MR AMBLARD MICHEL	4 610,20	
BADMINTON CLUB FUMELOIS	155,10	
BADMINTON CLUB MARMANDAIS	748,50	
BALL TRAP DE PECH D ANCOU	120,00	
BANQUE ALIMENTAIRE DU 47	12 000,00	
BASKET CLUB DES TOLZACS	190,10	
BASKET CLUB LAYRAC ASTAFFORT	6 231,72	
BASKET CLUB MEZIN MONCRABEAU	1 148,50	
BASKET CLUB PORTAIS LAURENTA	6 478,20	
BASKET CLUB PUJOLAIS	704,50	
BASKET CUZORN FUMEL LIBOS	6 212,30	
BASKET FONGRAVE CASTELMORON LOT RIVE DROITE	803,20	
BASKET LAROQUE	935,00	
BASKET SEYCHOIS BARTHELEMEEN	5 606,00	
BERCEAU DES NYMPHEAS	689,10	
BEYSSAC BEAUPUY MARMA BASKET	16 449,49	
BEYSSAC BEAUPUY MARMA BASKET	4 987,60	
BIAS AIKIDO ET IAIDO RYU	532,00	
BIAS JUDO	1 146,60	
BIAS RANDO MULTILOISIRS	412,60	
BILLARD CLUB AGENAIS	2 941,77	
BILLARD CLUB VALLEE DU LOT	354,50	
BIOFRUITS SUD	5 000,00	
BLUE FOX COFFEE	4 975,08	

Nom des bénéficiaires	Montant du fonds de concours ou de la subvention (numéraire)	Prestations en nature
BLUE FOX COFFEE	2 297,00	
BOE RANDONNEE	332,00	
BOUDY BASKET CLUB	1 341,50	
BOULE LIVRA DAISE	120,00	
BOULE LYONNAISE MARMANDAISE	120,00	
BOULE PUJOLAISE	120,00	
BOXING CLUB DE FUMEL MONSEMP	4 861,10	
BOXING SAVATE VILLENEUVOIS COMPLEXE SPORTIF DE LA MYRE	945,70	
BRAX EN FORME	182,50	
BRIGADE D ANIMATION LUDIQU	4 953,96	
BUSHIDO ACADEMIE FRANCE	359,40	
BUZET TENNIS CLUB	521,40	
CA MARCHE A COCUMONT	254,00	
CAISSE PREVOYANCE ET PROTECT DES FORETS DU SUD OUEST	405,57	
CANOE KAYAK CLUB AGENAIS	307,40	
CANOE KAYAK DU VAL D ALBRET	4 327,50	
CANOE KAYAK DU VAL D ALBRET	398,60	
CANOE KAYAK LE MAS D AGENAIS	965,60	
CANOE KAYAK VILLENEUVE SUR L	543,80	
CAPMRC CTE ANIMATION CANCON	1 750,00	
CASTEL PIETONICS	290,30	
CD COURSE D ORIENTATION	558,54	
CD ETUDE SPORTS SOUS MARINS CD ETUDE SPORTS SOUS MARINS	500,04	
CD RANDONNEE PEDESTRE	6 604,34	
CEN AQUITAINE	23 521,48	
CEN NOUVELLE AQUITAINE	19 915,79	
CENTRE DE DECOUVERTE NATURE PATRIMOINE	1 000,00	
CENTRE EQUESTRE DE LAGRAVADE	1 132,80	
CERCLE AMICAL DES PLONGEURS AUTONOMES DE L AGENAIS	232,50	
CERCLE ASSO POUR SPORT CULTU	502,70	
CERCLE DEPARTEMENTAL 47 FFC	164,30	
CERCLE GYMNIQUE VILLENEUVOIS	4 612,50	
CERCLE NAGEURS VILLENEUVOIS	2 047,50	
CERFS DE VARES BC ENTENTE TOMBEBOEUF BASKET BA	579,40	
CEUX DE RAWA RUSKA LOT ET GARONNE	150,00	
CHANT ET MUSIQUE	1 000,00	
CHANTS DE GARONNE	3 000,00	
CHARENTES TOURISME CHARENTES TOURISME	10 000,00	
CHATS ET CITOYENS	9 932,47	
CHEMINS VERTS DE L EMPLOI	3 200,00	
CHOREA	3 132,00	
CHOUETTES AMIS BASTIDE SPORT	120,00	
CIE LE ROAD MOVIE CABARET	3 000,00	

Nom des bénéficiaires	Montant du fonds de concours ou de la subvention (numéraire)	Prestations en nature
CIE LES COMEDIENS EN AGENAIS	8 000,00	
CIE LES TEMPS VENUS	2 866,89	
CIE RIBAMBELLE	4 000,00	
CIEL 47- CLUB EXPORT 47	9 146,41	
CILIOHPAJ AVENIR ET JOIE	17 000,00	
CILIOHPAJ AVENIR ET JOIE	696,13	
CILIOHPAJ AVENIR ET JOIE	30 000,00	
CLAIRAC BASKET CLUB	763,60	
CLUB AEROMODELISME DE L AGEN	120,00	
CLUB ALBRET NATATION	3 019,29	
CLUB ALBRET NATATION	755,80	
CLUB ALPIN FRANCAIS D AGEN	1 367,10	
CLUB ATHLETISMEBOE BON ENCON	873,90	
CLUB BADMINTON VILLENEUVOIS	443,50	
CLUB CYCLISTE MARMANDE 47	9 104,23	
CLUB CYCLOTOURISME D ALBRET	237,70	
CLUB D AVIRON ST LIVRADAIS	8 177,60	
CLUB D ECHECS DES 4 CANTONS MAIRIE	2 011,20	
CLUB DE KRAV MAGA 47	766,30	
CLUB DE TIR D ALBRET	388,10	
CLUB DES ARCHERS AIGUILLONNA	348,00	
CLUB NAUTIQUE MONTAYRAL LIBO	4 979,80	
CLUB NAUTIQUE MONTAYRAL LIBO	342,20	
CLUB OLYMPIQUE COLAYRACAIS	568,20	
CLUB OMNISET PONT DU CASSE TENNIS	1 007,00	
CLUB OMNISPORT BASKET	978,90	
CLUB OVALIE PONT DU CASSE	1 663,10	
CLUB PETANQUE ST PARDOUX ISA	4 728,39	
CLUB PETANQUE ST PARDOUX ISA	120,00	
CLUB RURAL DES TOURS	120,00	
CLUB SUBAQUATIQUE AGENAIS	611,60	
CLUB SUBAQUATIQUE BOE BE	447,30	
CLUB ULM DELTA AQUITAINE	386,40	
CLUSTER EAU ET CLIMAT	10 000,00	
COAEQUO	3 000,00	
COLLECTIF EN JEUX DURABLES	24 307,00	
COM DEP TOURISME DORDOGNE	2 500,00	
COM DEPT DE TRIATHLON DE LOT ET GARONNE	360,54	
COMICE AGRICOLE ALLEMANS DU	1 000,00	
COMICE AGRICOLE DE CANCON	1 000,00	
COMICE AGRICOLE DU CANTON DE CASTILLONNES	1 000,00	
COMICE AGRICOLE DU CANTON DE PUYMIROL	1 000,00	
COMICE AGRICOLE INTERCOMMUNA DE LAUZUN	1 000,00	

Nom des bénéficiaires	Montant du fonds de concours ou de la subvention (numéraire)	Prestations en nature
COMITE D'ORGANISATION DES PROJETS DE TRANSITION COMITE D'ORGANISATION DES	2 000,00	
COMITE DEP DE KARATE ET DA	2 963,25	
COMITE DEP GYMNASIQUE LG	4 642,65	
COMITE DEP SPORT ADAPTE 47	34 450,00	
COMITE DEP TOURISME EQUESTRE	3 025,73	
COMITE DEPAR TENNIS DE TABLE	6 528,42	
COMITE DEPART HANDISPORT 47	21 500,00	
COMITE DEPART TWIRLING BATON	700,00	
COMITE DEPARTE PELOTE BASQUE	350,00	
COMITE DEPARTEM ATHLETISME	3 435,56	
COMITE DEPARTEM TIR A L ARC	1 533,06	
COMITE DEPARTEME CANOE KAYAK	655,02	
COMITE DEPARTEMEN EQUITATION	7 966,78	
COMITE DEPARTEMENT NATATION	11 329,40	
COMITE DEPARTEMENTA CYCLISME	7 751,90	
COMITE DEPARTEMENTA HANDBALL	5 624,28	
COMITE DEPARTEMENTAL BADMINT	2 370,78	
COMITE DEPARTEMENTAL BASKET	15 500,00	
COMITE DEPARTEMENTAL CYCLOTO	350,00	
COMITE DEPARTEMENTAL D AVIRO	1 243,44	
COMITE DEPARTEMENTAL DE GOLF	2 090,54	
COMITE DEPARTEMENTAL DE JUDO DE LOT ET GARONNE	9 500,00	
COMITE DEPARTEMENTAL DE PETA ET JEU PROVENCAL DE LOT ET G	1 927,80	
COMITE DEPARTEMENTAL DE RUGB	16 900,00	
COMITE DEPARTEMENTAL DE TENN DE LOT ET GARONNE	9 000,00	
COMITE DEPARTEMENTAL OLYMPIQ ET SPORTIF	22 500,00	
COMITE DEPARTEMENTAL SAVATE	2 026,08	
COMITE DEPARTEMENTAL UFOLEP	25 500,00	
COMITE DEPARTEMENTAL USEP FO	14 500,00	
COMITE DEPT DE GYMNASIQUE VOLONTAIRE	1 956,96	
COMITE DES FETES DE CLAIRAC	1 000,00	
COMITE DES FETES ESTILLAC	2 275,00	
COMITE DU LOT ET GA RUGBY A	3 000,00	
COMITE DU LOT ET GA RUGBY A	2 150,64	
COMITE DU SECOURS POPULAIRE FRANCAIS DE MIRAMONT DE GUYE	155,00	
COMITE MOTOCYCLISTE DEPART LOT ET GNE	697,68	
COMITE ORGANISATION DU PRIX RESISTANCE DEPORTATION 47	1 000,00	
COMMISSION LOCALE D INFORMAT DU CNPE DE GOLFECH	4 000,00	
COMPAGNIE LA PATTE DE LIEVRE	4 000,00	
COMPAGNIE PROMETHEE	3 500,00	
COMPAGNIE VIVE	15 000,00	
COMPAGNONS BATISSEURS NA	112 915,45	

Nom des bénéficiaires	Montant du fonds de concours ou de la subvention (numéraire)	Prestations en nature
CONCERTS AU VILLAGE	4 500,00	
CONFLUENT FOOTBALL 47	2 245,70	
CONFLUENT RUGBY CLUB XV	1 238,90	
CONNAISSANCE JEUNES INTERPRE	4 500,00	
CONSERVATOIRE DES OUTILS ET DES OBJETS D ANTAN	3 515,90	
COULEURS DU MONDE	4 000,00	
CPIE ARPE 47 CENTRE PERMANEN ARPE 47 CPIE PAYS DE SERRES	15 000,00	
CPIE ARPE 47 CENTRE PERMANEN ARPE 47 CPIE PAYS DE SERRES	14 500,00	
CROIX ROUGE FRANCAISE DD DU LOT ET GARONNE	8 000,00	
CULTURAS D OC EN LOT ET GARO	23 000,00	
CULTURE ARTS LOISIRS DE STE	1 000,00	
CULTURE INFORMA STATION ADR	7 000,00	
CULTURE VIANNE EN ALBRET	1 000,00	
CYCLO 4	193,10	
CYCLO CLUB BON ENCONTRAIS	235,10	
CYCLO CLUB MIRAMONT UFOLEP	155,20	
CYCLO SPORT CASTELJALOUSAIN	384,70	
CYCLOTOURISME DE L ESPERANCE	120,00	
DANSE EN AIGUILLON	1 380,40	
DANSE N CO	876,80	
DEMARRAGE IMMINENT	4 881,55	
DEPARTEMENTS DE FRANCE	10 000,00	
DISTRICT DE FOOTBALL	15 500,00	
DOMAINE AGROECO DE BAROLLE	2 100,00	
DOMAINE AGROECO DE BAROLLE	122 900,00	
DURAS ASSOCIATION DU CHATEAU	2 000,00	
ECHECS PASSANT PASSAGE AGEN	2 225,40	
ECHIQUELIER AGENAIS	2 084,40	
ECHIQUELIER MARMANDAIS	158,10	
ECO RECYCLERIE DU TONNEINQUA	5 000,00	
ECOLE AGENAISE DE KARATE SHOTOKAN	1 547,10	
ECOLE DE MUSIQUE DE CLAIRAC	4 000,00	
ECOLE DE PARACHUTISME D AGEN	3 434,40	
ECOLE DES ARTS DE TONNEINS	29 000,00	
ECOLE DURAQUOISE D ARTS MART	339,00	
ECOLE KARATE LAROQUE TIMBAUT	402,50	
ECOLE LAVARDACAISE DE JUDO	760,40	
ECOLE SAVATE AGEN	1 948,80	
ECRANS 47	40 500,00	
ELAN SPORTIF BOE BON ENCONTR	5 538,40	
ELVEA PERIGORD AGENAIS	12 000,00	
EMMAUS LOT ET GARONNE	200,00	
ENTENTE BOE BON ENCONTRE FOO	4 271,10	

Nom des bénéficiaires	Montant du fonds de concours ou de la subvention (numéraire)	Prestations en nature
ENTENTE CYCLISTE PASSAGEOISE	225,20	
ENTENTE DES 4 CANTONS BHAP 1	2 675,00	
ENTENTE DES 4 CANTONS BHAP 1	20 133,45	
ENTENTE DES PLONGEURS AUTONO VILLENEUVOIS	414,50	
ENTENTE SPORTIVE DU BRUILHOI	6 662,00	
ENVOLE TOI ENVOLE TOI	1 000,00	
EPANOUISSMENT SPORT POUR TO	791,50	
ESPACE PRODUCTIONS 47	109 000,00	
ESPACE TANNERIE ESPACE TANNERIE	1 500,00	
EXCLUSIVE INTERNATIONAL BALL	3 000,00	
F D G E D A R	500,00	
FAKTO MANO	459,40	
FAMILLE ET CIE FAMILLE ET CIE	500,00	
FANLOT	5 000,00	
FEDERATION 47 POUR LA PECHE ET LA PROTECTION DU MILIEU	7 500,00	
FEDERATION DEPART DES CUMA 4	13 000,00	
FEDERATION DEPARTEMENTAL MFR	950,00	
FEDERATION DEPARTEMENTALE DES CHASSEURS DE LOT ET GARO	3 917,00	
FEDERATION DES VINS AGENAIS COTES DU MARMANDAIS	5 483,46	
FEDERATION REGIONALE COMPAGNONNIQUE DES METIERS	242,67	
FESTIVAL DE BONAGUIL	33 000,00	
FESTIVAL DE MUSIQUE ENALBRET	4 500,00	
FIERTES 47 FIERTES 47	1 200,00	
FOCALENUART	500,00	
FOLIES VOCALES	3 000,00	
FONDATION DE LA FRANCE LIBRE SECTION 47	175,00	
FONDATION DU PATRIMOINE DELEGATION AQUITAINE	5 000,00	
FONDATION LOGEMT DEFAVORISES FONDATION ABBE PIERRE	5 473,94	
FOOT CLUB BIASSAIS	2 374,40	
FOOTBALL CLUB CANCONNAIS	796,80	
FOOTBALL CLUB CASTELMORONNAIS	1 693,20	
FOOTBALL CLUB DE NERAC	2 013,90	
FOOTBALL CLUB MARMANDE	5 446,20	
FOOTBALL CLUB MONFLANQUIN	1 118,00	
FOOTBALL CLUB PENNE ST SYLVE	1 477,90	
FOOTBALL CLUB PORTE AQUITAIN	3 799,10	
FOOTBALL CLUB ROQUEFORTAIS	1 270,50	
FOOTBALL CLUB SAVERIEN	3 000,00	
FOOTBALL CLUB ST MAURIN	599,10	
FOOTBALL CLUB VILLENEUVE	2 244,70	
FORME ET VITALITE	132,50	
FOULAYRONNES ARTS MARTIAUX	858,00	
FOULAYRONNES BASKET BALL	1 164,30	

Nom des bénéficiaires	Montant du fonds de concours ou de la subvention (numéraire)	Prestations en nature
FOULAYRONNES ECHECS	6 097,00	
FOULAYRONNES HANDBALL CLUB	555,00	
FOULAYRONNES KARATE SHOTOKAN	630,40	
FOYER RURAL DE LAGRUERE	3 378,10	
FRAB NOUVELLE AQUITAINE BIO NOUVELLE AQUITAINE	23 750,00	
FRANCE ACTIVE NOUVELLE AQUIT	32 500,00	
FSE COLLEGE DE DURAS	4 961,35	
FULL BOXING MARMANDAIS	1 398,10	
FULL N ASSO	227,60	
GALERIE D ART ET METIERS D A	4 927,93	
GARONNA SHOW	3 000,00	
GARONNE AVENIR BASKET MARMAN	24 801,89	
GASCOGNE ENVIRONNEMENT	35 553,44	
GDS47 ADLMB	100 000,00	
GESTION RESERVE NATURELLE DE LA FRAYERE D ALOSE	11 858,18	
GITES DE FRANCE LOT ET GARON	12 000,00	
GOLF AGEN BON ENCONTRE	1 041,00	
GRAINE AQUITAINE	3 200,00	
GROUPE AGENAIS SPELEOLOGIE	120,00	
GROUPE CYCLOTOURISTE AGENAIS	240,60	
GROUPE EXPRESSION MONFLANQUI	2 000,00	
GROUPE PEDESTRE LAYRACAIS	120,00	
GROUPE RANDONNEURS VILLENEUV	120,00	
GROUPE SKIEURS AGENAIS	387,30	
GROUPE VOCAL OPUS 81	4 322,00	
GROUPEM RANDONNEURS EQUESTRE	132,60	
GROUPEMENT DEFENSE SANITAIRE APICOLE 47	5 000,00	
GROUPEMENT DES PRODUCTEURS D ASPERGES	1 000,00	
GRUPO AZUL	8 000,00	
GUIDON AGENAIS	1 600,00	
GUIDON ROQUENTIN	120,00	
GV ECOLE NORMAL AGEN	120,00	
GV RANDO BEZIS AGEN	456,40	
GV SAUVAGNAS	120,00	
GV SECTION DE LE LEDAT	120,00	
GV SECTION LAPLUME	120,00	
GV ST SYLVESTRE SUR LOT GV ST SYLVESTRE SUR LOT	268,20	
GYM ENTRETIEN BON ENCONTRE	283,70	
GYM FORME LOISIR MONFLANQUIN	1 462,80	
GYM POUR TOUS	8 632,90	
GYM VOLONTAIRE BAJAMONT	120,00	
GYM VOLONTAIRE CASSENEUIL CASSENEUIL	120,00	
GYM VOLONTAIRE CAUDECOSTOISE	120,00	

Nom des bénéficiaires	Montant du fonds de concours ou de la subvention (numéraire)	Prestations en nature
GYM VOLONTAIRE DE LAUGNAC GYM VOLONTAIRE LAUGNAC	136,40	
GYM VOLONTAIRE MIRAMONTAISE	602,20	
GYM VOLONTAIRE PAILLOLAISE	236,00	
GYM VOLONTAIRE SECTION PUJOL	311,30	
GYMNASTIQUE DU CONFLUENT	120,00	
GYMNASTIQUE VOLONTAIRE	382,70	
GYMNASTIQUE VOLONTAIRE AGENA	1 271,20	
GYMNASTIQUE VOLONTAIRE BARBA	120,00	
GYMNASTIQUE VOLONTAIRE DE BO	1 048,20	
GYMNASTIQUE VOLONTAIRE DE NE	385,90	
GYMNASTIQUE VOLONTAIRE DE PUYMIROL	120,80	
GYMNASTIQUE VOLONTAIRE DU CO GYMNASTIQUE VOLONTAIRE DU	131,20	
GYMNASTIQUE VOLONTAIRE ESTILLACAISE	120,00	
GYMNASTIQUE VOLONTAIRE FORME EQUILIBRE DETENTE	120,00	
GYMNASTIQUE VOLONTAIRE LAFITTOISE	290,80	
GYMNASTIQUE VOLONTAIRE LAROQ TIMBAUT	120,00	
HABITAT JEUNES DU VILLENEUVO	35 000,00	
HAND BALL BRAX	1 302,50	
HAND BALL CLUB MARMANDAIS	22 969,67	
HAND VILLENEUVOIS	1 140,70	
HANDBALL CLUB CANCONNAIS	742,20	
HANDBALL CLUB CASTELJALOUX	1 098,20	
HANDI SSIAD 47	56 000,00	
HORIZON VERT	4 000,00	
IEO EOE 47 INSTIT ETUDE OCCI ESCOLA OCCITANA D ESTIU	4 000,00	
IFAC ETB GASCOGNE GUYENNE	11 300,00	
INAYA	4 907,75	
INDIANS BOE BON ENCONTRE BASEBALL SOFTBALL CLUB	483,80	
INSTITUT MARC DE RANSE	3 500,00	
INTERBIO NOUVELLE AQUITAINE	23 750,00	
INVIVO	3 200,00	
ISFAD SOLINCITE	139 208,31	
JASMIN D ARGENT	800,00	
JEUNESSE INTERLOISIRS COLAYRAC BASKET	8 537,32	
JEUNESSE LAIQUE REP MARMANDA	4 307,60	
JEUNESSE LAIQUE REPUBLICAINE VILLENEUVOISE	12 278,92	
JOURNALISTES EN FESTIVAL	32 000,00	
JUDO ALLIANCE GARONNE	289,00	
JUDO CLUB CASTELMORON	538,80	
JUDO CLUB CLAIRACAIS	660,80	
JUDO CLUB DAMAZANAIS	938,00	
JUDO CLUB DE BOE	949,80	
JUDO CLUB DE ST SYLVESTRE	1 194,40	

Nom des bénéficiaires	Montant du fonds de concours ou de la subvention (numéraire)	Prestations en nature
JUDO CLUB FRANCISCAIN	343,60	
JUDO CLUB FUMEL LIBOS	720,30	
JUDO CLUB LAFOXIEN	1 074,50	
JUDO CLUB LIVRADAIS CZ SALAND PHILIPPE	735,90	
JUDO CLUB PONT DU CASSE	621,50	
JUDO CLUB TONNEINQUAIS	1 015,70	
JUDO ENTENTE ROQUEFORT STE C	992,00	
JUDO LAROQUE TIMBAUT	783,60	
JUJUTSU TRADITION MARMANDAIS	223,40	
KARATE CLUB DE FOURQUES	287,00	
KARATE CLUB MARMANDAIS	882,40	
KARATE CLUB MIRAMONTAIS	557,20	
KARATE CLUB STE BAZEILLE	368,20	
KARTING CLUB PAYS AGENAIS	207,00	
KIT CULTURE	6 418,80	
L ABEILLE MONNAIE CITOYENNE	9 307,52	
L ARC D AGNAC	4 961,24	
L ARC D AGNAC	120,00	
L EPINOCHÉ LAVARDACAISE	2 686,00	
L ESCALE	41 531,40	
L ESCALIER QUI MONTE L ESCALIER QUI MONTE	3 139,98	
L ESCURIAL	1 198,80	
L ETRIER AGENAIS	5 916,30	
L OUTREMOI COMPAGNIE	3 000,00	
LA BOULE ASTAFFORTAISE	137,20	
LA BOULE BIASSAISE	120,00	
LA BOULE BRAXOISE	273,40	
LA BOULE LEGERE	242,00	
LA BOULE MAUVEZINOISE	120,00	
LA BOULE PARDAILLANAISE	120,00	
LA BOULE TRENTELS LADIGNAC	4 988,50	
LA COMPAGNIE HUMAINE	6 000,00	
LA COMPAGNIE RAVAGE	3 000,00	
LA GAIE PEDALE	120,00	
LA MAISON DES FEMMES	8 500,00	
LA MAISON DES S	1 375,00	
LA MAISON FORTE ASSOCIATION	25 000,00	
LA MECHE	2 537,00	
LA MEMOIRE EN CHEMIN	1 000,00	
LA MESA FELIZ LA MESA FELIZ ASSOCIATION	5 000,00	
LA PETANQUE DES BLEUETS BON ENCONTRAIS	159,20	
LA PETANQUE FAUILLETAISE	120,00	
LA RITOURNELLE	3 000,00	

Nom des bénéficiaires	Montant du fonds de concours ou de la subvention (numéraire)	Prestations en nature
LAGUPIE SPORTS LOISIRS	1 000,00	
LAND ALBRET	252,80	
LE BELVEDERE	8 896,65	
LE BRUIT DES OMBRES	4 000,00	
LE CREUSET	152 484,39	
LE FESTIVAL	1 300,00	
LE HERON	4 781,73	
LE MAQUIS	3 000,00	
LE REFUGE ANTENNE LOT ET GAR	1 750,00	
LECLERC VELO CLUB TONNEINS CYCLISME	2 270,40	
LES 4 SAISONS	296,80	
LES AMIS D YVES CHALAND	2 600,00	
LES ARCHERS DE BOE	20 008,93	
LES ARCHERS DE BOE	840,00	
LES ARCHERS DE L'OUSTAU LES ARCHERS DE L OUSTAU	120,00	
LES ARCHERS DE TOMBEBOEUF	251,90	
LES ARCHERS DES BASTIDES	344,80	
LES ARCHERS DES CENT TOURS	120,00	
LES ARCHERS DU VAL D ALBRET	282,60	
LES BENEVOLES DU 47	2 611,00	
LES BENEVOLES DU 47	1 033,65	
LES CAVALIERS DE CHANEAU CHEZ M TALLEC MATHIEU	1 168,60	
LES CAVALIERS DE SAINT MARTI	751,20	
LES CAVALIERS DE TOULOS	677,00	
LES CHEMINS DE GUYENNE	304,50	
LES CHEMINS DE THEZAC	504,40	
LES CONFITURIADES	4 411,87	
LES DONNEURS DE VOIX	500,00	
LES DOUX DINGUES	252,80	
LES ENTREPRENEURS DE TRAVAUX FORESTIERS D AQUITAINE	1 500,00	
LES FLORILEGES DU QUERCY GAS	1 500,00	
LES FLOTS DE MARESCOTS	925,40	
LES FOUS DU VOLANT	120,00	
LES GRIMPEURS DE L AGENAIS	629,30	
LES MARCHEURS DES BASTIDES	260,50	
LES MARCHEURS VILLEREAIS ET DU HAUT AGENAIS	309,10	
LES MIMOSAS BRUCHOIS	338,60	
LES MONTREURS D IMAGES	3 000,00	
LES PATRIOTES AGENAIS GYM	12 444,10	
LES POMPONS BLEUS	4 000,00	
LES QUATRES SAISONS CULTURE	700,00	
LES RANDONNEURS DE L AGENAIS	279,20	
LES RAQUETTEURS TONNEINQUAIS	150,60	

Nom des bénéficiaires	Montant du fonds de concours ou de la subvention (numéraire)	Prestations en nature
LES RESTAURANTS DU COEUR ET RELAIS DU COEUR	27 000,00	
LES SAUVETEURS DE COUTHURES SUR GARONNE	4 997,39	
LES SENTIERS SAVERIENS	120,00	
LES SOIREES BAROQUES DE MONFLANQUIN	2 000,00	
LES SYMPHONISTES D AQUITAINE	33 000,00	
LES UKRONAUTES	2 918,80	
LES VOLANTS D ALBRET	672,50	
LES Z ARTS DE GARONNE	10 000,00	
LETTRES DU MONDE	2 000,00	
LEXCEPTION LYRIQUE	3 500,00	
LIGUE DE L ENSEIGNEMENT	3 404,99	
LIGUE DE L ENSEIGNEMENT	61 380,00	
LIGUE RACISME ANTISEMIT AGEN	1 500,00	
LILAS SERIGNACAIS	731,30	
LO VENT TAE KWON DO CLUB VILLENEUVOIS	1 171,00	
LOISIRS SPORTS EVASION	351,80	
LOLA ET CIE MAISON DE LA VIE ASSOCIATIVE	1 249,60	
LOLA ET CIE MAISON DE LA VIE ASSOCIATIVE	785,00	
LUX IN TENEBRIS	500,00	
MADJOU ET COMPAGNIE	344,55	
MAISON DE L EUROPE DE LG	6 800,00	
MARMADE CYCLOTOURISME	244,40	
MARMADE KAYAK NATURE	331,10	
MARMADE NATATION	6 295,40	
MAS ATHLETIQUE CLUB	2 430,00	
MAUVEZIN RANDO	252,80	
MEMOIRE VIVE	1 000,00	
MEZIN TENNIS CLUB	467,80	
MGHANDBALL	126,40	
MIGRATION ET INCLUSION PROF	6 000,00	
MIRAMONT BADMINTON CLUB	511,30	
MIRAMONT TENNIS CLUB	748,80	
MISSION LOCALE DE LA MOYENNE GARONNE	42 667,00	
MISSION LOCALE DU PAYS VILLENEUVOIS	42 667,00	
MIXTE FIGHT KARATE TONNEINS	1 088,50	
MONDO CLOWNS	4 000,00	
MONFLANQUIN TENNIS DE TABLE	238,60	
MOTO CLUB MARMANDAIS	1 873,80	
MOTO CLUB VAL DE GUYENNE	120,00	
MOUVEMENT FRANCAIS PLANNING	7 500,00	
MOUVEMENT JEUNESSE MONTE LE SON	17 937,60	
MR POWER	40 000,00	
MUSICK A L AVANCE	1 500,00	

Nom des bénéficiaires	Montant du fonds de concours ou de la subvention (numéraire)	Prestations en nature
MUSIQUE ET CULTURE	6 070,00	
MUSIQUENVIE ECOLE DE MUSIQUE	29 000,00	
MUSIQUES AU FIL DU DROPT	500,00	
NATURE ORIENTATION RANDONNEE DETENTE	1 550,88	
NERAC AIKIDO CLUB	328,80	
NERAC HAND BALL CLUB	753,40	
NERAC VOLLEY BALL	697,00	
NUITS LYRIQUES DE MARMANDE FESTIVAL LYRIQUE EN MARMANDA	35 000,00	
OC BI	4 000,00	
OCCE 47 OFFICE CENTRAL COOPERATION	2 500,00	
OFFICE MARMANDAIS DU SPORT	500,00	
OGEC ECOLE SAINTE MARIE	4 592,36	
OLYMPIC DOJANG LAYRAC	558,60	
ON AIR FM NERAC ALBRET	7 000,00	
PASSAGE JUDO UNIVERSITE	5 123,80	
PASSAGE RUGBY AS	1 614,80	
PASSING SHOT BAZEILLAIS	860,00	
PAYS HISTOIRE ET PATRIMOINES	1 500,00	
PELOTE BASQUE FUMEL LIBOS	183,80	
PETANQUE BUZEQUAISE	120,00	
PETANQUE CASTILLONNESIENNE	120,00	
PETANQUE CLUB DE MONTESQUIEU	182,50	
PETANQUE DE L ESPLANADE	1 244,41	
PETANQUE DE LA GARE	120,00	
PETANQUE DES DUCS	463,10	
PETANQUE DU PETIT NERAC	120,00	
PETANQUE JOYEUSE DU PASSAGE	120,00	
PETANQUE SAMAZANAISE	152,80	
PING PONG CLUB VILLENEUVOIS	25 273,06	
POLE SPORT NATURE ORIENTATIO	420,40	
PONEY CLUB DE DAREL EN AGENA	1 346,10	
POUR LA PROMOTION DE LA MUSIQUE ECOLE DE MUSIQUE DU	5 745,00	
POUR MIEUX LIRE	1 500,00	
PRIS DANS LES PHARES	4 000,00	
PRODIAA	18 600,00	
PROMOBOIS	11 200,00	
PUJOLS RANDO NATURE 47	685,80	
PYTHAGORE AGEN	586,60	
QUAT PATTES PROTECTION ANIMA	12 469,00	
RACING CLUB QUEYRANNAIS	840,00	
RACING CLUB QUEYRANNAIS RACING CLUB QUEYRANNAIS	4 799,30	
RADIO 4 CANTONS	7 000,00	
RADIO BULLE	7 000,00	

Nom des bénéficiaires	Montant du fonds de concours ou de la subvention (numéraire)	Prestations en nature
RADIO ESPOIR	7 000,00	
RAINBOW SCHOOL	4 737,17	
RALLYE MATHEMATIQUE D AQUITA	500,00	
RANDO CASTEL	322,10	
RANDO CLUB STE COLOMBE VILLE	407,00	
RANDO MARCHES DE PENNE D AGE	300,30	
RANDO VAL DE GARONNE	293,50	
RANDONNEURS DES REMPARTS	204,40	
RANDONNEURS DU PAYS MARMANDA RANDONNEURS DU PAYS MARMANDA	120,00	
RAQUETTE CLAIRACAISE	453,10	
RAQUETTE MARMANDAISE	5 447,20	
REGIE VALLEE DU LOT	35 000,00	
REPARTIR DU BON PIED FEDERATION 47	15 000,00	
RESEAU AQUIT HISTOIRE MEMOIR RAHMI	500,00	
REVEIL SPORTIF SAINT SERNIN	120,00	
RHIZHOMME	54 626,28	
ROCKSCHOOL RAPSCHOOL MARMAND	4 959,40	
ROUE TINE	267,40	
RUGBY CLUB BON ENCONTRE BOE	6 652,76	
RUGBY CLUB DU MEZINAIS RUGBY CLUB DU MEZINAIS	1 918,60	
RUGBY CLUB FOULAYRONNAIS	902,50	
RUGBY CLUB MEZINAIS	4 802,00	
RUGBY CLUB VILLENEUVE XV	2 138,40	
SAINT VINCENT A SAVIGNAC DE	4 000,00	
SASP SPORTING UNION AGEN LOT ET GARONNE	4 000,00	
SAUVEGARDE CEHRESO	242,67	
SAUVEGARDE MATERIEL SAPEURS	13 000,00	
SAUVEGARDE UPAES	320 000,00	
SAUVONS LA CHAPELLE ST SAUVE	1 234,57	
SAVATE DEFENSE AGEN CLUB	342,50	
SCA GYMNASTIQUE MME WAECKEL	507,40	
SCT SPORT LA VAILLANTE STE G	948,50	
SECOURS POPULAIRE FRANCAIS	23 000,00	
SECTION BASKET KLUB LAGARRIG	3 010,50	
SEPANLOG	4 720,00	
SEPANLOG RN LA MAZIERE	8 667,48	
SEPANLOG RN LA MAZIERE	12 000,00	
SERVICE DE REMPLACEMENT DES AGRICULTEURS	9 000,00	
SO PILHATE	162,60	
SO SUD OUEST	4 537,43	
SOCIETE ACADEMIQUE D AGEN	4 000,00	
SOCIETE D ESCRIME AGENAISE	4 805,90	
SOCIETE DE TIR DE VILLENEUVE	717,70	

Nom des bénéficiaires	Montant du fonds de concours ou de la subvention (numéraire)	Prestations en nature
SOLIDARITE RESF 47	1 000,00	
SOLINCITE POLE SOCIAL AIVS	2 767,00	
SOLINCITE POLE SOCIAL SLIS	699,50	
SOROPTIMIST INTERNATIONAL AG	700,00	
SOS ACCUEIL FEMMES ENFANTS	960,00	
SOS ACCUEIL FEMMES ENFANTS	2 000,00	
SOTRA 47	10 770,73	
SOURDS ENTENDANTS ET MALENTENDANTS DU 24 ET 47	1 000,00	
SPELEO CLUB DU DURAQUOIS	120,00	
SPORT ADAPTE TOUS ENSEMBLE L STELA47	281,10	
SPORT ATHL VILLENEUVOIS XIII	1 467,60	
SPORT ET GYM DE FUMEL CHEZ MME ESTRADA SYLVIE	1 608,50	
SPORTING CLUB AIGUILL TENNIS	316,10	
SPORTING CLUB AIGUILLON JUDO	450,40	
SPORTING CLUB AQUATIQ FUMEL	254,00	
SPORTING CLUB ASTAFFORTAIS	1 108,10	
SPORTING CLUB BOWLING AGENAI	120,00	
SPORTING CLUB DAUSOIS OMNIS	326,00	
SPORTING UNION AGEN CYCLISME	3 465,00	
SPORTING UNION AGEN CYCLISME	579,00	
SPORTING UNION AGENAIS NATAT	8 177,70	
SPORTING UNION AGENAIS SECTION TENNIS	730,30	
SPORTIVE MIRAMONTAISE XV	1 452,20	
STADE SAINT LIVRAAIS XV FONFREDE SUD	1 335,50	
STADE VILLENEUVOIS ATHLETISM	2 218,00	
STUDIO DANSE CANCON	1 108,80	
SUA ATHLETISME	5 179,16	
SUA FOOTBALL	11 857,90	
SUA RUGBY	35 200,00	
SUA TENNIS DE TABLE	4 761,54	
SUA TENNIS DE TABLE	550,30	
SUN HANDICAP 47	2 462,02	
SYND ALLEMANS ANIM ET CULTUR	1 300,00	
TEMPLE ESCALADE	353,80	
TENNIS CLUB ASTAFFORT	460,60	
TENNIS CLUB BEYSSAC VIRAZEIL	120,00	
TENNIS CLUB BON ENCONTRE	5 000,00	
TENNIS CLUB BON ENCONTRE	3 210,82	
TENNIS CLUB CASTELJALOUX	625,60	
TENNIS CLUB CASTELMORON MONC	689,20	
TENNIS CLUB CAUDECOSTE	923,20	
TENNIS CLUB COLAYRAC	1 657,00	
TENNIS CLUB D ALBRET	417,80	

Nom des bénéficiaires	Montant du fonds de concours ou de la subvention (numéraire)	Prestations en nature
TENNIS CLUB DE BIAS	483,60	
TENNIS CLUB DE CANCON	323,00	
TENNIS CLUB DE CASTILLONNES	437,00	
TENNIS CLUB DE DURAS	505,80	
TENNIS CLUB FOULAYRONNES	974,10	
TENNIS CLUB LAPLUME	399,60	
TENNIS CLUB LIVRADAIS	795,50	
TENNIS CLUB MARMANDAIS	4 766,24	
TENNIS CLUB MONFLANQUIN	483,70	
TENNIS CLUB MONTAYRALAIS	774,50	
TENNIS CLUB NERACAIS	2 885,35	
TENNIS CLUB PUJOLAIS	788,90	
TENNIS CLUB PUYMIROL	367,70	
TENNIS CLUB VILLEREAL RIVES MAIRIE	399,30	
TENNIS DE TABLE PASSAGEOIS	9 179,05	
TENNIS PADEL VILLENEUVOIS	6 201,89	
TERTRE EN L AIR	4 000,00	
TIR SPORTIF MARMANDAIS MAIRIE	478,20	
TOM ENFANT PHARE	12 134,60	
TONNEINS AVENIR TENNIS	1 110,70	
TONNEINS BASKET CLUB	894,70	
TONNEINS CYCLOTOURISME	120,00	
TONNEINS FOOTBALL CLUB	2 596,60	
TONNEINS LOT ET GARONNE XIII	4 868,50	
TONNEINS NATATION	408,40	
TONNEINS PING	120,00	
TONNEINS RANDO	323,20	
TOUM GARONNE	303,40	
TOURNONNAISE TENNIS	517,20	
TOUS EN SIGNE 47	4 930,00	
TRAC LOT ET GNE THEATRE EN RESEAU D AMATEURS ET CIE	8 000,00	
TRANSDUMERIC	3 000,00	
TRISOMIE 21 LOT ET GARONNE	1 000,00	
TWIRLING CLUB DE STE LIVRADE	541,50	
UDAF 47 RESIDENCE ACCUEIL	39,96	
UDAF 47 RESIDENCE ACCUEIL	24 000,00	
ULTIMATE 47	353,20	
ULTRA LEGERS MARMANDAIS	4 454,00	
UN PTIT VERS DE DROPT	500,00	
UNAFAM 47	600,00	
UNION BOULISTE ARGENTONNAISE	120,00	
UNION CYCLOTOURISME ST SYLVESTRE SUR LOT	236,40	
UNION DELEGUES DEPARTEMENTAL EDUCATION NATIONALE	700,00	

Nom des bénéficiaires	Montant du fonds de concours ou de la subvention (numéraire)	Prestations en nature
UNION DEP ANCIENS COMBATTANT DE LOT ET GARONNE	1 200,00	
UNION GLE SPORT ENSEIGNEMENT	5 000,00	
UNION REG. SPORTIVE LEO LAGR NOUVELLE AQUITIANE	6 000,00	
UNION SPORTIVE ATHLETISME MARMANDAISE	1 091,40	
UNION SPORTIVE BAZEILLAISE	1 163,70	
UNION SPORTIVE CASTELJALOUSA LES CADETS DE GASCOGNE	9 121,43	
UNION SPORTIVE CULTURELLE GA	133,80	
UNION SPORTIVE DU ROQUENTIN	900,00	
UNION SPORTIVE GONTAUDAISE	1 550,50	
UNION SPORTIVE GYMNAST NERAC	1 474,00	
UNION SPORTIVE MARMANDAISE	4 797,20	
UNION SPORTIVE MARMANDAISE	33 732,65	
UNION SPORTIVE NERACAISE STADE ANDRE DUPRAT	2 999,00	
UNION SPORTIVE PORT ST MARIE FEUGAROLLES	991,40	
UNION SPORTIVE PUymiROLAISE	4 233,20	
UNION SPORTIVE SAMAZANAISE BASKET	1 110,60	
UNION SPORTIVE TEMPLAISE	1 893,30	
UNION SPORTIVE TENNIS FUMELO	693,20	
UNION SPORTIVE TONNEINS CANOE KAYAK	411,50	
UNION SPORTIVE VALLE DU LOT	2 032,00	
UNION SPORTIVE VIRAZEIL PUYM	1 688,50	
UNIVERSITE DU TEMPS LIBRE D' UNIVERSITE DU TEMPS LIBRE D'	500,00	
UNSS UNION NATIONALE DU SPOR SCOLAIRE	48 200,00	
US LAVARDAC BARBASTE RUGBY	868,60	
US TONNEINS ATHLETISME	641,40	
USLSC DURAS	4 707,10	
VAL D ALBRET BASKET	5 253,20	
VELO CLUB BRUILHOIS ET DE L AGENAIS	880,00	
VILLENEUVE AIKIDO	389,20	
VILLENEUVE BASKET CLUB	7 319,85	
VILLENEUVE SUR LOT ASSO SPOR COURSE D ORIENTATION VASCO	484,80	
VILLENEUVE XIII RUGBY LEAGUE LOT ET GARONNE	27 910,05	
VITAGYM	120,00	
VITAGYM LAYRAC	120,00	
VIVRE A BAZENS	1 000,00	
VOIX DU SUD	23 000,00	
VOLCAN JUDO CLUB GRANGES	260,50	
VOUS ETES ICI	32 000,00	
VTT CLUB DES ROCHERS	535,20	
WA JUTSU BAZEILLAIS	381,60	
WARRIORS AGEN ROLLER HOCKEY WARRIORS AGEN ROLLER HOCKEY	551,60	
XIII GASCON	5 000,00	
XIII GASCON	732,30	

Nom des bénéficiaires	Montant du fonds de concours ou de la subvention (numéraire)	Prestations en nature
ZLM PRODUCTIONS	7 000,00	
<b>Entreprises</b>	<b>1 909 846,84</b>	
3BR SCI 3BR SCI	197,00	
3M IMMO SCI 3M IMMO SCI	996,00	
44 ET 46 RUE DU DR COURRET	272,00	
A R NET SAP SARL	300,00	
A R NET SARL	850,00	
AGENCE IBC SAS AGENCE IBC SAS ADRESSE	290,00	
AGENCE RIVOLTELLA SARL	448,33	
AGUR AQUITAINE DE GESTION URBAINE ET RURALE	9 802,61	
ALBRET DISTRIBUTION ALAIN VE	963,84	
ALEXANDRITE SCI	252,00	
ALLEGRE SEBASTIEN EURL	1 011,20	
ALLIANCE FORETS BOIS SCA TLS	603,00	
ALLIANZ ERMACORA OLIVIER	100,00	
ALPIQ FRANCE	2 305,37	
ALTERNA ENERGIE	102,53	
ALVEA T PSO TOTALENERGIES PROXI SUD OUES	4 517,79	
AMANDERA	1 820,00	
ANTARGAZ FINAGAZ	1 225,82	
ARLY D STOCK STE BAZEILLE	798,00	
ASS PAS A PAS	7 200,00	
ATOUT IMMO AGEN ORPI ATOUT IMMO AGEN ORPI	153,50	
AUBERT SAS	200,00	
AVENIR IMMOBILIER SAS	462,00	
BCV CATARINO ANTHONY SARL	1 202,00	
BELY SCI	381,33	
BENOIT DE LA LUNE SAS MR ROTTIER BENOIT	7 255,74	
BERGONNIE FRANCOIS SARL	481,00	
BERJE SCI BERJE SCI	320,00	
BILLAUD ULRICH	170,00	
BLUE MONDAY PRODUCTIONS BLUE MONDAY PRODUCTIONS	4 000,00	
BOIS BUCHE 47 BOIS BUCHE 47	432,00	
BOULANGER	200,00	
BOUVIER ISABELLE	420,00	
BREMONTIER SAS BREMONTIER SAS	897,14	
BUT INTERNATIONAL	1 549,90	
BUT INTERNATIONAL	1 156,64	
BUT INTERNATIONAL	3 539,94	
CABINET BORREDON	536,00	
CABINET GRONDIN SARL	55,04	
CARLET JEAN PIERRE	1 204,00	

Nom des bénéficiaires	Montant du fonds de concours ou de la subvention (numéraire)	Prestations en nature
CARRE VERT TERRE DU SUD SA	2 511,42	
CASTERON	1 000,00	
CASTORAMA	189,70	
CELINE STEENS	10 000,00	
CFK IMMOB SCI CFK IMMOB SCI	360,00	
CHAMBRE REG ECO SOC SOLIDAIR	5 000,00	
CHRIS EMIL SCI CHRIS EMIL SCI	334,00	
CIBORDES SCI	1 014,00	
CIE DES EAUX OZONE PROCEDES	203,00	
CITYA AGEN	2 967,24	
CLIRMA INVEST SAS	280,00	
CLOE SCI	410,67	
CMBPL SCI	11,36	
CONFLUENCE IMMO SAS	194,32	
CONFORAMA	3 897,85	
CONFORAMA FRANCE	1 705,89	
CONFORAMA MARMANDE	2 793,10	
CUMA 3MK	12 800,00	
CUMA AGRIALLIANCE CUMA AGRIALLIANCE	14 300,00	
CUMA BEAUREGARD	3 500,00	
CUMA BIRAC SUR TREC BERDOULE CUMA	760,00	
CUMA BOUGLON	1 450,00	
CUMA BOURLENS LA CEREALEIRE	3 500,00	
CUMA CANTONALE DU PAYS DES SERRES	8 000,00	
CUMA CASSENEUIL LA NOUGAREDE	8 683,00	
CUMA COCUMONT CUMA COCUMONT	609,98	
CUMA DE BRUCH DENUX JEAN-PIERRE	730,00	
CUMA DE BRUGNAC	3 850,00	
CUMA DE CUZORN	8 650,00	
CUMA DE DOUZAINS 'DU MAYNE' LEVEILLARD PHILIPPE	3 262,90	
CUMA DE GAVAUDUN LES ROCS	1 700,00	
CUMA DE L AUZOU	2 538,00	
CUMA DE LABORIE FRAYSSSES	9 320,00	
CUMA DE MEZIN LA TENAREZE	755,00	
CUMA DE MONTPOUILLAN LES NEUF GRAPPES	11 365,83	
CUMA DE SAVIGNAC SUR LEYZE FONCLARE	2 350,00	
CUMA DE ST EUTROPE DE BORN	5 350,00	
CUMA DE ST MAURICE MONVIEL	1 900,00	
CUMA DE TRENTELS GOUDAIL PIERRE	2 350,00	
CUMA DES NOISETIERS	7 200,00	
CUMA DU FRECHOU	3 804,00	
CUMA ENVIRONS FREGIMONT	510,00	
CUMA LANNES FOUSSERIE	928,00	

Nom des bénéficiaires	Montant du fonds de concours ou de la subvention (numéraire)	Prestations en nature
CUMA LE LAUSSOU ROUGEAL	4 150,00	
CUMA LOUBES BERNAC DU BERNAÇOIS	565,00	
CUMA MONTAURIOL BATTAGES	5 900,00	
CUMA OBJECTIF 3	3 000,00	
CUMA PAILLOLES	10 542,00	
CUMA PINEL HAUTERIVE DES NOY	4 700,00	
CUMA PRUNICOLE REGION DE SEYCHES	3 488,00	
CUMA ST ETIENNE DE VILLEREAL DU POTEAU	790,00	
CUMA STE COLOMBE DE VILLENEU BOURNAZEL PHILIPPE	3 250,00	
DA SILVA AMARAL SOARES BRUNO	6 400,00	
DAOUDI IMMOBILIER SCI	74,67	
DARTY CHAGALA MONTAYRAL	199,99	
DE FAVAS	420,00	
DE LATTRE DE TASSIGNY SCI DE LATTRE DE TASSIGNY SCI	207,73	
DEJOUY BERNARD	2 907,60	
DEJOUY ENERGY DEJOUY ENERGY	3 412,44	
DELMAS ANTHONY EI PROM AGRI DELMAS ANTHONY	9 600,00	
DHW SCI	611,00	
DIGITRE GROUP WIPIMO ADB	892,28	
DISTRIBAT 47	200,00	
DLF SARL	482,40	
DOMOFRANCE SA DE HLM	239 992,50	
DOMOFRANCE SA DE HLM	37 674,27	
DS2C SARL	200,00	
DU DEFFES SCI	400,00	
DU TEMPLE SCI	288,00	
DUCOS PROPERTY IMMO EURL DUCOS PROPERTY IMMO EURL	323,96	
EARL AUDIRAC HORTICULTURE	6 400,00	
EARL CATROUX	19 200,00	
EARL DE BERGAUT EARL DE BERGAUT	1 143,83	
EARL DE CABIROL EARL DE CABIROL	1 000,00	
EARL DE DIANE	2 497,60	
EARL DE FRANCILLE	1 574,92	
EARL DE JAQUET	360,00	
EARL DE MARTEL EARL DE MARTEL	8 000,00	
EARL DE PLANTE HAUT EARL DE PLANTE HAUT	12 800,00	
EARL DE SIBADE	1 199,73	
EARL DE TIXTER	6 400,00	
EARL DU MUSCAT	1 000,00	
EARL DU ROUSSET	600,00	
EARL DU TEOULIES	6 400,00	
EARL GIB BIO 47 EARL GIB BIO 47	560,00	
EARL LABEL BLONDE DE FALU	16 000,00	

Nom des bénéficiaires	Montant du fonds de concours ou de la subvention (numéraire)	Prestations en nature
EARL LE PETIT COIN DE PATO	6 400,00	
EARL LES BLONDES DE LAGARDE	1 000,00	
EARL LES CHEVRES BRUNES	12 800,00	
EARL LES VERGERS DE LESTERNE	19 200,00	
EARL LES VERGERS DE PEYGRI	6 400,00	
EARL LES VERGERS DE ROUSSEL	6 400,00	
EARL NOIX ET PRUNES EARL NOIX ET PRUNES	9 600,00	
EARL SIMON GOURGORY	1 000,00	
EARL TREMONIS	6 400,00	
EARL TUFFERY EARL TUFFERY	6 400,00	
EARL VIGOULETTE	1 000,00	
EAU DE GARONNE	26 465,66	
ECG IMMO NESTENN NERAC	225,00	
EHRHART DIDIER	240,00	
EIRL QUINTAL JEAN CHRISTOPHE	11 089,00	
ELECTRICITE DE FRANCE SITE DE BASSO CAMBO	281 189,26	
ELECTRO DEPOT BOE	781,92	
ELMY FOURNITURE	481,00	
EMLA	103,92	
ENEAL SA	1 316,83	
ENERCOOP	353,11	
ENGIE	113 113,80	
ENI GAS ET POWER FRANCE	15 545,05	
ESCLAFERT GARRIGUE	100,00	
ESCOUTE SCI	170,67	
ESSENAUD BRUNO	760,00	
ETS BEAUGEARD SAS	941,44	
EXPLOITATION ETS MARTIN DISTRIBUTION	481,00	
FAGOBOIS SARL	1 172,00	
FAGUO IMMO SCI	384,00	
FARGUE IMMOBILIER	619,92	
FDGDON 47 FED DEP GROUPEMENTS DEFENSE	13 710,00	
FIVE DOGS FIVE DOGS	52 000,00	
FOLIASCOPE FOLIASCOPE	4 000,00	
FONCIA RIVES DE GARONNE	702,77	
GAEC DE DOMINGUE	6 400,00	
GAEC DE SEZEROU	9 600,00	
GAEC DES MARONNIERS	8 000,00	
GAEC DU PLAINIER GAEC DU PLAINIER	9 600,00	
GAEC FERME DE L HERITIER	9 600,00	
GAEC LE CYGNE	16 000,00	
GAEC LES PAYS BIO GAEC LES PAYS BIO	9 600,00	
GASPIN JEAN ETS	5 249,56	

Nom des bénéficiaires	Montant du fonds de concours ou de la subvention (numéraire)	Prestations en nature
GAZ DE BORDEAUX	263,96	
GESTION AQUITAINE PROMOTION	200,53	
GFA LA FERME DE GUERIN	355,85	
GOGOGO FILMS	10 600,00	
GONZALEZ BASTIEN CENTURY 21	692,00	
GPV IMMOBILIER	460,00	
GROUPAMA CENTRE ATLANTIQUE NIORT	100,00	
GUY HOQUET IMMOBILIER AGENIA	1 039,07	
HNBI SCI	1 254,00	
ILEK ENERGIE	947,48	
ILIADE ET FILMS	2 000,00	
INDIVISION DE BORTOLI	56,50	
INTER LANGUES VAL DE GARONNE	918,80	
INTUITIV IMMOBILIER SAS	95,00	
ISOWECK SAS	100,00	
IZCO ENTREPRISE SARL	470,88	
IZI CONFORT	98,44	
JASMIN 12 SCI	231,04	
JEANDIS CENTRE LECLERC	2 760,95	
JMCB SCI JMCB SCI	320,00	
JOUL / EKWATEUR EKWATEUR	1 437,86	
JUDO CLUB D ALBRET	6 048,80	
KOKOJI	5 062,87	
KYANEOS GESTION SAS	922,19	
LA BELLE SASU LA BELLE SASU	738,40	
LA BELLENERGIE	162,28	
LA PEYRIACAISE	3 320,00	
LA TRIBUNE GESTION	146,67	
LACCORDEON SARL	1 450,00	
LAFFARGUE SCEA	1 000,00	
LAVARDIS SARL	199,00	
LAVERNY PHILIPPE	481,00	
LBP 31 SAS DEBARASSE RAPIDE LBP 31 SAS DEBARASSE RAPIDE	600,00	
LE CERISIER SCI LE CERISIER SCI	286,13	
LE HANG ART LE HANG ART	80 000,00	
LE RELAIS PUCHOIS MAGALI FORABOSCO	4 000,00	
LEGUERN EARL	25 000,00	
LELARDOUX GAELLE LELARDOUX GAELLE	826,00	
LES ECURIES DU NEBOUT	312,80	
LES FLEURONS SARL	29 528,46	
LES JARDINS DE L AUVIGNON	6 400,00	
LESPORTES ET FILS SA	3 127,12	
LLB SCI LLB SCI	455,00	

Nom des bénéficiaires	Montant du fonds de concours ou de la subvention (numéraire)	Prestations en nature
LMPB SCI LMPB SCI	572,01	
LOUDA VALENCE D'AGEN	2 014,19	
LUSSEAU NADIA	490,00	
MACIF AGEN	100,00	
MACIF MARMANDE MACIF	100,00	
MAISON CLEAN NHC METBACH ALLAN BRYAN	1 568,00	
MAM HARMONIE	6 024,26	
MANIERE SCI	400,00	
MARTINE IMMO	1 060,66	
MASCARIN SARL	200,00	
MASTER NET DOMICILE SAS	480,00	
MAZET JULIEN	392,00	
MINT ENERGIE SA	1 183,60	
MONA FILMS SARL	9 200,00	
MONTAYRAL BRICO DISTRIBUTION	196,00	
MOTEUR S'IL VOUS PLAIT PRODU MOTEUR S'IL VOUS PLAIT PRODU	28 000,00	
MPG IMMOBILIER SAS	1 412,25	
NB SERVICES 3D	422,40	
NICODEMO SARL	200,00	
NILADERA BRICOMARCHE SAS	917,60	
NOVOPROD NOVOPROD	11 000,00	
NUITS BLEUES	1 000,00	
OHM ENERGIE	734,27	
ORION 47	2 017,15	
PAILLE FREDERIC	840,00	
PAPERNEST ENERGIE COMPARELEC	2 458,52	
PASSAG INTERMARCHÉ LE PASSAG	250,00	
PECHAVY ENERGIE FIOUL	2 291,78	
PECHAVY ENERGIES ALTERNATIVE	1 743,59	
PEPINIERES ET NOISETIERS DE DE GUYENNE	560,00	
PICOTY AQUITAINE	298,30	
POITEVIN ENERGIES SARL	92,40	
PRIMAGAZ FRANCE	2 701,54	
PRIMEO ENERGIE FRANCE	179,24	
PRODUITS PETROLIERS MICHIELS	4 770,80	
PROX HYDRO	804,88	
PUJOLS SPORT SENIOR SANTE	448,60	
RENOV ART SCI	238,93	
RIGOUL SCI RIGOUL SCI	400,00	
ROMAN BOIS EURL	2 883,60	
RUE DE LA SARDINE	8 000,00	
SA SOCCAST	238,00	
SAINT MARTIN SCI	960,00	

Nom des bénéficiaires	Montant du fonds de concours ou de la subvention (numéraire)	Prestations en nature
SAINT PIERRE DISTRIBUTION SA E LECLERC	1 047,33	
SAMUEL AIROBIO SARL	600,00	
SANDGATE PRODUCTIONS	14 400,00	
SANTOS VEIGA CARLOS LUIS	373,99	
SAR LOUDA INTER SERVICE	366,00	
SARL 2 BOIS SCIE	426,00	
SARL APO BOIS	5 674,24	
SARL CARNIEL	1 137,19	
SARL CASTELTRI CASTELTRI	23 050,02	
SARL LOUDA INTER SERVICE FUEL	2 232,16	
SARL PRUNISOL	20 967,80	
SARL RODY CHOCOLATERIE	4 235,40	
SAS DOMAINE LA GOURRE MME ELISABETH ARMILLAC	20 000,00	
SAS TERRA BULLE	10 000,00	
SAUR SAS	27 893,99	
SBR SCI M RUIS	692,00	
SCARAVELLI ET FILS SARL	100,00	
SCEA BIOTERRA	2 416,40	
SCEA CONFISERIES DU VERDIER SCEA CONFISERIES DU VERDIER	6 400,00	
SCEA DE BESSOU	980,00	
SCEA DE PONT VIEUX	9 600,00	
SCEA DU BASSET EARL DU BASSE	2 646,00	
SCEA DU MAS GAEC DU MAS SCEA DU MAS	16 000,00	
SCEA FERME O FRUIT	13 855,50	
SCI 2 BEAUREGARD	567,00	
SCI CCSB	178,53	
SCI DES ACACIAS SCI DES ACACIAS	392,00	
SCI JEANDEPEYS	700,00	
SCI NAJI	531,00	
SCI TALITHA KOUMI	694,58	
SCI VALENTINE	357,44	
SCIC IES	1 350,00	
SEA2M LA STATION MAURIG SARL	669,10	
SNOWBALL JACOB	6 400,00	
SOC EXPLOITATION ETS LISSAGU	400,00	
SOCADEV M BRICOLAGE	307,00	
SOLIHA AGENCE IMMO SOCIALE N	990,38	
SOWEE	4 638,52	
ST SYLVESTRE KARATE SHOTOKAN	545,00	
TAICHI EN ALBRET	269,30	
TALIAN PROPRETE VITRECO	600,00	
TATINO FILMS	10 000,00	
TEIXEIRA DA COSTA CARLOS TEIXEIRA DA COSTA CARLOS	9 600,00	

Nom des bénéficiaires	Montant du fonds de concours ou de la subvention (numéraire)	Prestations en nature
TERRE BLONDE GAEC	1 000,00	
TERRES DU PERIGORD SA	334,80	
THERON LIONEL	1 050,52	
TOMANIDA SCI	842,00	
TORRES JEAN CHRISTOPHE	9 169,50	
TORRES JEAN CHRISTOPHE	1 372,00	
TOTALENERGIES ELEC ET GAZ	37 258,78	
UNION CYSCLISTE FUMEL MONSEM	120,00	
UNION SYNDICALE SOLIDAIRE DU	1 900,00	
VALPA DE LA FONTAINE SCI	1 400,00	
VATTENFALL ENERGIES	1 099,72	
VEOLIA EAU CIE GENERALE DES	8 456,30	
VERTIGE LITRIMARCHE BOE	200,00	
VG NERGIE SARL VG NERGIE SARL	100,00	
VILLENEUVE DISTRIBUTION SAS	7 208,82	
WEKIWI SAS	448,85	
WIARE SCI	461,44	
XELAN SAS PLUM ENERGIE	4 711,78	
<b>Personnes physiques</b>	<b>376 981,41</b>	
ABDOULAH SAMIR	204,00	
ABLANCOURT CHRYSLENE	50,00	
ACHAHBOUN IKRAME	428,00	
ADAMCZYK LUKASZ	50,00	
AHAGGACH EL MUSTAPHA	50,00	
AHAMMARI SOFIA	50,00	
AIRAUDO MAURICE	296,80	
AISSAOUI NORA	50,00	
AIT OUARAB NAIMA	50,00	
ALCAINA NEE LACROIX PAULINE	50,00	
ALECIAN GREGOR	495,00	
ALI MOZAKKIR	306,13	
ALLENNE TEN SOPHIE	50,00	
ALLOUACHE EPOUSE KUTERA JUST	50,00	
AMADIEU BENJAMIN	6 400,00	
AMOUROUX MARTINE	50,00	
ANDRIEU FREDERIC	50,00	
ANDRIEU YVES	451,20	
ANTERO IZILDA	50,00	
ANTIER LAURE	50,00	
ANTONINI SANDRINE	50,00	
AOMAR MOH ABDERRAHMAN ZARGA	200,00	
AOUISSAR CHARLOTTE	50,00	

Nom des bénéficiaires	Montant du fonds de concours ou de la subvention (numéraire)	Prestations en nature
AOUKACHA NAJOUA	50,00	
ARBOIN ELODIE	50,00	
ARCAS GUY	870,00	
ARCHAMBAULT DE VENCAY FABIEN	50,00	
ARDOIN AURELIEN	50,00	
ARNAL THIERRY	50,00	
ARNAUD BILIRIT ANNE LAURE	50,00	
ASSAAID EPOUSE NEJM HAFIDA	100,00	
ASSATATI SOFIA	100,00	
AUBAIN MARIE CLAIRE	210,00	
AUBRON EMMANUEL	50,00	
AUPETIT LUCIE	50,00	
AYITEY ADJIN EDWIN	309,33	
AZZAKHNINI SOURIA	50,00	
BA HINDOU	100,00	
BACROT LAURENCE	50,00	
BAFFOU JAMILA	50,00	
BAGEZ SANDRINE	50,00	
BAGHADOUST SARAH	50,00	
BAGOLIN PONTENS AMANDINE	1 050,00	
BAILLOU KEVIN	702,00	
BAILLY ANOUCK	50,00	
BAILLY FANNY	100,00	
BALDE MAMADOU	368,00	
BALLANGER MELANIE	138,71	
BAMBA EPOUSE AGGAR NAMINATA	50,00	
BANOS PASCAL	1 750,00	
BARBE NICOLAS	50,00	
BARGACH HANAN	100,00	
BARON LUCIE	50,00	
BARRET GAM	50,00	
BARRY AWA	6 400,00	
BARTHELEMY JULIE	50,00	
BASTIANEL LAURA	100,00	
BATANERO GREGORY	1 800,00	
BATIFOLIER JENNIFER	50,00	
BAUDIS GILLES	50,00	
BAVAY MOREAU AUDREY	100,00	
BEAUJEAU ERIC	50,00	
BECART FRANCK	252,00	
BECERRA AURELIEN	694,00	
BECK LYDIA	377,60	
BEGUERIE SYLVAIN	50,00	

Nom des bénéficiaires	Montant du fonds de concours ou de la subvention (numéraire)	Prestations en nature
BEKRI MALIKA	100,00	
BELHRACH ABDESLAM	324,00	
BELLANDI PHILIPPE	1 650,00	
BELLOT CHRISTELLE	100,00	
BELTRAMIN MARJORIE	50,00	
BEN HAMED ADILA	100,00	
BEN KEMOUN BONHEME LENA	50,00	
BEN KHADDA HASSANIA	50,00	
BENADEL VANESSA	50,00	
BENCHERKI FOUZIA	50,00	
BENECH SOPHIE	50,00	
BENELLI CEDRIC	50,00	
BENHAMED SAMIRA	50,00	
BENHAMMOU OUHADOU ABDESLAM	50,00	
BENLLOCH SOPHIE	50,00	
BENOT OLIVIER	233,33	
BENOUKRAF SARA	100,00	
BENSOUSSI SOUAD	50,00	
BENTALEB BALLAHI ADIL	50,00	
BENTOUMIA BELAMJID JAMAL	50,00	
BEQ ROMAIN	6 400,00	
BERHAULT STEPHANIE	50,00	
BERLIZOT CELIA	100,00	
BERNES NOEMIE	50,00	
BERRY HANNA	394,48	
BERTET ALEXANDRA	50,00	
BERTHUY FREDERIQUE	50,00	
BERTOLIN MARINA	50,00	
BETUING JULIE	50,00	
BEYNEIX MAGALI	50,00	
BHIHI KARIMA	100,00	
BIASIOLO CLEMENT	33,47	
BIBARD MARIE HELENE	253,33	
BIENAIME ESTELLE	50,00	
BIGNON SANDRA	50,00	
BIH JAOUAD	50,00	
BIHAN CAROLINE	100,00	
BIRAC JESSICA	153,60	
BIRGHOFFER CLAIRE	50,00	
BIT CLAUDIE	50,00	
BITONE MARINA	50,00	
BLANC SANDRINE	50,00	
BLAVOET STEPHANIE	874,00	

Nom des bénéficiaires	Montant du fonds de concours ou de la subvention (numéraire)	Prestations en nature
BLAZQUEZ PACHON EMELINE	50,00	
BOHN ESTELLE	50,00	
BOISLEVE STEPHANIE	50,00	
BOISSIERE LOIS	50,00	
BOLOGNINI AUDE	50,00	
BONAT LAURINE	100,00	
BONIZZONI LAURE	50,00	
BONNET MARIE	50,00	
BONNIN NGONE	192,40	
BONTEMPS HUGO	50,00	
BORDERIE VIRGINIE	50,00	
BORIE CEDRIC	50,00	
BOSCARDIN RAPHAELLE	50,00	
BOSSEGE CHRISTELLE	50,00	
BOUBAD AZ EDDINE	50,00	
BOUCHE CAROLE	400,00	
BOUDA MOUNIA	100,00	
BOUDA SAMIRA	50,00	
BOUDAUD EPOUSE AMARA ZAHRA	50,00	
BOUDIGNON JULIEN	50,00	
BOUDIGNON LAETITIA	50,00	
BOUDOUMIA MEHDI	50,00	
BOUDRIOUA MOHAMED	50,00	
BOUGET CHRISTOPHE	12,50	
BOUILLOT EMILIE	50,00	
BOUNOU OUADIE	50,00	
BOURAQUI LAURIS	50,00	
BOUROUISS AURELIE	50,00	
BOURRIERES BENOIT	6 400,00	
BOUSQUET ARNAUD	405,00	
BOUSQUET FANNY	100,00	
BOUSQUIER STEPHANIE	50,00	
BOUSSIER INGRID	50,00	
BOUTAHCHICHA FATIMA	50,00	
BOUTET MARINE	50,00	
BOYER MARYSE	134,40	
BRAILLON MARIE PIERRE	100,00	
BRAZZOROTTO ISABELLE	50,00	
BREGERAS ERIC	50,00	
BREGUET ANGELLA	50,00	
BRISSE MARION	50,00	
BROGNIART KATIA	50,00	
BRU MARIANNE	50,00	

Nom des bénéficiaires	Montant du fonds de concours ou de la subvention (numéraire)	Prestations en nature
BRUGUIERES VANESSA	50,00	
BRUNEAU VANESSA	50,00	
BRUNETTA CORALIE	50,00	
BUCHE NADEGE	100,00	
BUDOI PAUL	100,00	
BUGARET JANIE	50,00	
BUGEAU NOE	388,00	
BULVESTRE JULIETTE	100,00	
BUREL ANGELIQUE	50,00	
BURSZTEJN PERRINE	50,00	
BUZENAC KARINE	50,00	
CABALLE PASCALE	50,00	
CABANAC BLANCARD MARIE	50,00	
CADRET JENNIFER	100,00	
CAILLIEZ REGINE	405,00	
CAMARA SOULEYMANE	51,20	
CAMMAS JEAN CHRISTOPHE	1 859,20	
CANTINOLLE NADEGE	50,00	
CAPDEVILLE SARAH.	50,00	
CAPELLE JEAN FRANCIS	50,00	
CAPLAN MARINE	50,00	
CAPRARO SONIA	50,00	
CARDONA INGRID	50,00	
CARDOSO FERNANDA	50,00	
CARMONA SANDRINE	167,00	
CAROUGE CELINE	50,00	
CARRASCO AURELIE	50,00	
CARRE CLAUDE	198,65	
CARRERE NICOLAS	50,00	
CARRERE SANDRINE	50,00	
CARTIGNY ELODIE	50,00	
CASPAR DAVID	50,00	
CASPESPINE ALICIA	100,00	
CASSAGNE DELPHINE	50,00	
CASSINA MAGALIE	50,00	
CASTAN SABINE	100,00	
CAUMONT JEREMY	16,30	
CAUZZO DELPHINE	50,00	
CAVALLIN AUDREY	50,00	
CAZACU OLGA	50,00	
CAZEAUX EVELYNE	50,00	
CAZEMAJOU JEAN MICHEL	300,00	
CAZENAVE HERVE	348,00	

Nom des bénéficiaires	Montant du fonds de concours ou de la subvention (numéraire)	Prestations en nature
CELESTIN FABIEN	50,00	
CENEDESE MARJORIE	50,00	
CEREA JOSEPHINE	358,00	
CHABERT PAULINE	100,00	
CHADLI SI BENZIDANE	100,00	
CHANTALAT JEANNE	50,00	
CHAPPERT AMANDINE	50,00	
CHAPUIS FRANTZ	50,00	
CHARKI TOUABI JENNIFER	50,00	
CHARLES MONIA	50,00	
CHARLOT PRISCA	50,00	
CHARPENTIER HELENE	50,00	
CHASSAGNE PASCAL	448,00	
CHATAING CINDY	100,00	
CHATEAU JANINE	420,00	
CHATEAU LAETITIA	50,00	
CHATELIN ARASSE SYLVAIN	50,00	
CHATILLON EMELINE	50,00	
CHAUFFLEUR DELPHINE	50,00	
CHAUVAUD ALEXANDRA	50,00	
CHAUVEAU GILLES	258,88	
CHEVASSUT OLIVIER	50,00	
CHEVRIER SAFIA	50,00	
CHHIT GERALDINE	50,00	
CHICOT SANDRINE	100,00	
CHIESA GEORGES	196,27	
CHOMKHAMSING MALAI	78,00	
CLARA CHRISTELLE	50,00	
CLAUDE KILLIAN	6 400,00	
CLAUZET CELINE	50,00	
CLEF MARIE LAURENCE	50,00	
CLEMENT STEPHANIE	50,00	
CLER EMILIE	50,00	
CLERC HENRI	374,18	
CLIN BABETTE	50,00	
CLIN MAGALI	50,00	
COHEN MARIE	50,00	
COLASSE PATRICIA	50,00	
COLLET CHANTAL	450,00	
COLLET EMELINE	50,00	
COLLIE MELISSA	6 400,00	
COLLIER ALEXIA	50,00	
COLLIER MARINNE	244,80	

Nom des bénéficiaires	Montant du fonds de concours ou de la subvention (numéraire)	Prestations en nature
COLLIGNON HELENE	50,00	
COLLONGUES GAELLE	50,00	
COLOMBANO HELENE	50,00	
CONCARI SEVERINE	50,00	
CONDE MOHAMED	282,93	
CONILH CECILE	50,00	
CONTE AUTHONE	50,00	
CORDOBA AGNES	50,00	
CORDOVES PIERRE	324,00	
CORMIER PATRICIA	50,00	
CORNAGGIA JEROME	50,00	
CORNUT CELINE	50,00	
CORUJAS CARLOS ALBERTO	408,00	
COSTE SEVERIN	6 400,00	
COSTELLA CELINE	100,00	
COTIN CARINE	50,00	
COTUCHEAU SABRINA	50,00	
COUBLANC EPOUSE THIOYE SEVER	50,00	
COULIBALY ISSIAKA	274,40	
COULIBALY SONGOLO YOUSSEF	464,00	
COULONGES MARYLIN	50,00	
COULONGES NOEMIE	50,00	
COURBON VIOLAINE	50,00	
COURTOIS ANNE	50,00	
COUVE SYLVAIN	6 400,00	
CREMOUX FABIEN	6 400,00	
CRESPIN BENJAMIN	100,00	
CRETET LILIAN	200,00	
CROISILE JEREMY	275,20	
CYRUS NELLY	50,00	
D OLIVEIRA MELANIE	50,00	
DA MOTA LONGO GAETAN	53,33	
DAH DAHI DAHAN	200,00	
DAL MINA ALEXANDRE	50,00	
DALCHE VICTORIA	50,00	
DAPPE SYLVIE	50,00	
DAUGE MAGALIE	50,00	
DAURIAC MARINA	50,00	
DAUVERGNE JOELLE	50,00	
DAVID GARCON MURIELLE	50,00	
DAVID LAURA	50,00	
DE BORTOLI NELLY	161,33	
DE BOUILLANE BENEDICTE	632,00	

Nom des bénéficiaires	Montant du fonds de concours ou de la subvention (numéraire)	Prestations en nature
DE FLAUJAC THEOPHANE	6 400,00	
DE GERAULT DE LANGALERIE AMB	6 400,00	
DE MAGALHES TELES CORALIE	50,00	
DE OLIVEIRA SANTO FANNY	100,00	
DEBENEST FABIEN	100,00	
DECAYEUX CELINE	50,00	
DECROIX CINDY	100,00	
DEGROLARD DANIEL	250,00	
DEJOUY CELINE	50,00	
DELAHAYE GHISLAIN	1 000,00	
DELANNOY JUSTINE	50,00	
DELATTRE FRANCOIS	50,00	
DELAURIES MARLENE	122,10	
DELBARRE ESTELLE	50,00	
DELBASSEE JEREMY	240,00	
DELBES GAELLE	50,00	
DELBOY MARIEPIERRE	50,00	
DELCOURTE BASTIEN	37,60	
DELERIS CHRISTIAN	194,40	
DELILLE ELISE	50,00	
DELLA PIETA ISABELLE	50,00	
DELMAS SABRINA	100,00	
DELPRAT JULIE	100,00	
DELPUCH AMELIE	50,00	
DELVAL SANDRINE	50,00	
DEMMAZ NADIA	50,00	
DEMOT NELLY	50,00	
DENAES FLORE	100,00	
DENAULES CARINE	50,00	
DENAULES CAROLINE	50,00	
DENOT JULIE	50,00	
DEPARPE VERONIQUE	50,00	
DESCHUYTENEER MELANIE	50,00	
DESOMBRE DAVID	100,00	
DESROZIERIS LOUVEL CLEMENCE	50,00	
DESTANNE DE BERNIS ADELE	9 600,00	
DEVRAIGNE EMMANUELLE	50,00	
DEZAUX VERONIQUE	50,00	
DIALLO EMMANUELLE	50,00	
DIALLO MAMADOU SAMBA	526,41	
DIAZ DE CARVALHO GAELLE	100,00	
DIAZ STEPHANIE	50,00	
DICH ABDELHAK	50,00	

Nom des bénéficiaires	Montant du fonds de concours ou de la subvention (numéraire)	Prestations en nature
DIEBOLD MICHEL	305,20	
DOMINGIE MICHEL	374,00	
DOOGHE JENNY	100,00	
DOS SANTOS JENNIFER	50,00	
DOUBLEIN ANNE LAURE	50,00	
DREUIL LAURA	50,00	
DRILHOLE MARIE NOELLE	384,00	
DRIOU AURELIE	50,00	
DROUET DANIEL	1 332,00	
DUBOIS ANAELE	50,00	
DUBOIS AURELIE	50,00	
DUCA LUCIE	50,00	
DUCHENE MATHIAS	50,00	
DUFOSSE ANGELIQUE	50,00	
DUFOUR DAISY.	50,00	
DUGRIT CHRISTELLE	114,00	
DULOIARD JOHANNA	100,00	
DULUC ELODIE	50,00	
DUPIOL RICHARD	158,53	
DUPONT ISABELLE	100,00	
DUPUY CARREE NADEGE	100,00	
DURENQUE MICHEL	264,00	
DURROUX CARINE	50,00	
DUTHIL FLORIAN	50,00	
DUVAL AURORE	50,00	
DUWOOZ BESOZZI LUDIVINE	50,00	
EBEYER JEAN BAPTISTE	325,87	
ED DAYAZ GHALIA MOUSTAPHA	50,00	
EKANI JEAN	200,00	
EL ABDALLAOUI MATHILDE	100,00	
EL AGOUBI MOUNIR	256,54	
EL AJDID CHADLI LATIFA	50,00	
EL FAKIR MOHAMMED	50,00	
EL FAZAZY MARINA	50,00	
EL GAOUDI BOUZELMADE HALIMA	50,00	
EL HAFIDI FATIMA	50,00	
EL HAJJAM KARIMA	50,00	
EL HARIOULI MOUNIR	388,00	
EL HASNAOUI FATIMA	50,00	
EL HASNAOUI SAID	50,00	
EL HAYANI JALOUL	50,00	
EL JABBARI EPOUSE VACQUIER R	50,00	
EL JARJINI LATIFA	50,00	

Nom des bénéficiaires	Montant du fonds de concours ou de la subvention (numéraire)	Prestations en nature
EL KAOURI RACHID	50,00	
EL KHADIR ZAKARIA	321,07	
EL KHLIFI NAOUAL	100,00	
EL KOUCHNI NAIMA	50,00	
EL KOUCHNI YASSINE	266,00	
EL MERNISSI JAOUAD	400,00	
EL MOUTAOUAKIL MOHAMED	50,00	
EL MRABET BOUCHRA	50,00	
EL OUAZZANI ABDESSAMAD	50,00	
EL YAHYAOUI HAYAT	50,00	
ELINA KESIA	264,00	
ERNOUT CORALIE	200,00	
ES SAMTI FOUAD	50,00	
ESCANDE BERANGERE	50,00	
ESSAHLI ABDEL	6 400,00	
ESTIEU VERONIQUE	50,00	
EYCHENNE CELINE	50,00	
FABRE ANTHONY	296,00	
FABRE EPOUSE BALESTER VALERI	100,00	
FAIDHERBE MELODIE	68,00	
FAIVRE MAGALIE	50,00	
FALLY AUDREY	6 400,00	
FARINA ALEXIA	50,00	
FATAH NESRINE	50,00	
FAUCHE JULIEN	100,00	
FAUDRY ANDRE	152,97	
FAUGERON ALINE	50,00	
FAURE CHRISTELLE	100,00	
FAUVEL HELENE	50,00	
FELLOULI TAOUFIQ	50,00	
FERNAND SERGE	515,00	
FERNANDES SERGIO	1 440,00	
FERRANDEZ ANNE	50,00	
FERRON CAMILLE	50,00	
FEUGERET DANIELLE	915,86	
FIOL STEPHANIE	50,00	
FLAMENT CELINE	50,00	
FLETCHER ADELE	50,00	
FLEURY NATHALIE.	50,00	
FLEURY SEBASTIEN	50,00	
FLEURY YANNICK	196,27	
FONDOSO FLORENCE	50,00	
FONTANAZ CELINE	50,00	

Nom des bénéficiaires	Montant du fonds de concours ou de la subvention (numéraire)	Prestations en nature
FORGEAU FRANCK	50,00	
FOURKANE ANGELA	50,00	
FOUTA HALOUMA	50,00	
FRACCHETTI NASSIMA	50,00	
FRAMARIN AMBRE	1 000,00	
FRAMARIN LIONEL	50,00	
FRECHIAMI PIERRE	204,00	
FRESSARD ANNE CHARLOTTE	50,00	
FRIBOULET ESTELLE	50,00	
FRIEDRICHS CELIA	9 600,00	
FRUGIER CHRISTINE	50,00	
FUENTES CELINE	100,00	
FUSARO VIRGINIE	689,00	
GABARRE AUDREY	50,00	
GABORY CYNDY	50,00	
GABOURIAUD EPOUSE DELAGE GAE	50,00	
GAIOTTI EMMANUEL	50,00	
GALARET SOPHIE	50,00	
GALFAT MONGI	50,00	
GALLAIS MAGALIE	50,00	
GALLEE BERNARD	616,73	
GALOIS AMANDINE	50,00	
GALY MARINA	50,00	
GARCIA BASTOS MICHELL	50,00	
GARIN PASCAL	50,00	
GAROT SOPHIE	50,00	
GARRIGUE JESSICA	50,00	
GARRIGUES PHILIPPE	50,00	
GASPAROTTO SEBASTIEN	100,00	
GAUBAN FRANCINE	213,33	
GAURE MARION	50,00	
GAUTHIER DAVID	423,99	
GAVA FLORENCE	50,00	
GAY MARION	100,00	
GAYDU WHITNEY	272,00	
GAZENGEL STEPHANE	50,00	
GELAS ELODIE	50,00	
GENESTE MARINE	50,00	
GEORGES EPOUSE LEAL AGATHE	50,00	
GERBOUT LAETITIA	50,00	
GESTA PAULINE	100,00	
GIBERT SOPHIE	50,00	
GIMENEZ CLAUDIA	309,33	

Nom des bénéficiaires	Montant du fonds de concours ou de la subvention (numéraire)	Prestations en nature
GIMENEZ MANUEL	320,00	
GIRARD JULIEN	50,00	
GIRARD MARYLINE	50,00	
GIRARD PIERRE YVES	50,00	
GIRARDI ANDRE	1 000,00	
GLAUNEZ JACQUES	459,20	
GOALABRE FLORENCE	50,00	
GODEFROY GERALDINE	50,00	
GODILLON JESSICA	50,00	
GOMEZ CELINE	50,00	
GONCALVES MIRANDA LUIS	50,00	
GONZALEZ EMILIE.	50,00	
GONZALEZ MARCEL	248,77	
GONZALEZ PELAEZ ANA MARIA	50,00	
GOUDE MARIE LINDA	50,00	
GOUILLON ARNAUD	630,00	
GOUJON MELANIE	50,00	
GOULAY LAURA	50,00	
GOURVES JENNIFER	50,00	
GRACIETTE OLIVIER	680,00	
GRANAT LILIANE	224,00	
GRASSOTTO HELENE	50,00	
GREBERT KARINE	50,00	
GRIALOU GUY	814,00	
GRIVART DE KERSTRAT GAELLE	50,00	
GROS LAURIE	50,00	
GUEDES JADE	50,00	
GUENGARD REMY	448,00	
GUENNEC AURELIE	50,00	
GUERRA JESSICA	50,00	
GUIARD CAROLE	100,00	
GUILHERMOND NATHALIE	50,00	
GUILLAUMET STEPHANIE	50,00	
GUILLOT DAMIEN	6 400,00	
GUILLOT JOHANNA EX JOYEUX JOHANNA	50,00	
GULI JOHANNA	50,00	
GUTIERREZ MARIE PIERRE	50,00	
GUY ALAIN	400,00	
GUYON CHRISTOPHE	50,00	
GUYONNEAU GUYONNEAU	50,00	
HAASZ ELODIE	224,00	
HABIB CHERIF	94,00	
HACI SCHAHRAZED	50,00	

Nom des bénéficiaires	Montant du fonds de concours ou de la subvention (numéraire)	Prestations en nature
HALLIE MIREILLE	94,00	
HAMOUDA PAULINE	50,00	
HAMOURI MJID EL HOUSSINE	50,00	
HAMZA ZOULIKHA	50,00	
HANI FATIMA	100,00	
HANITRARINORO NAMASY EUGENIE	50,00	
HARDY LAURENCE	315,00	
HARIR AHMED	50,00	
HARYOULI AHMED	50,00	
HARYOULI FAHIM	50,00	
HASKI BAHJA	50,00	
HASSEN CHRISTELLE	50,00	
HASTERT LUCIE	77,47	
HAY FLORENCE	50,00	
HEGEDUS VANESSA	50,00	
HENIN ANTOINE	50,00	
HENRARD BRIGITTE	183,00	
HERITIER ISABELLE	50,00	
HERPSON ALEXANDRA	50,00	
HERVOIX MANUEL	325,96	
HICKS ANDREW	229,60	
HMADOU AMELIE	50,00	
HOFFMANN LAETITIA	392,00	
HOUEL ALISTAIR	50,00	
HOURCHMI MOHAMED	50,00	
HUGLA BELTRAN NELLY	50,00	
HUSTE MIRASSOU BENOIT	50,00	
IGLESIAS MICHEL	50,00	
ITIER EMILIE	50,00	
JACQUES ANNICK	106,97	
JADAS DANIEL	100,00	
JARJINI RACHID	281,49	
JATIOUA ASMAE	50,00	
JAUBERTIE KARINE	50,00	
JEAN AUDREY	50,00	
JENNY STEPHANIE	50,00	
JEZEQUEL ERWAN	880,00	
JOLIT MARION	50,00	
JORDAN MARIE	50,00	
JOUHAUD REMI	50,00	
JOUNIAUX JESSICA	50,00	
JOUNIAUX SYLVAIN	50,00	
JOURDAIN GERALDINE	50,00	

Nom des bénéficiaires	Montant du fonds de concours ou de la subvention (numéraire)	Prestations en nature
JUAN LOIC	50,00	
JULIA CELINE	50,00	
JULLIARD AMELIE	50,00	
JUSZCZAK GILIAN	651,00	
KADI SALMA	50,00	
KARAM NADIA	337,03	
KAUZNER LINDA	50,00	
KEPSEU KOUAMO DANIELLE	50,00	
KERKAR PHILIPPE	317,07	
KERN GOURVEST YANN ALLAN	515,42	
KHALDI HASSEN	100,00	
KHARBOUCH ZAHRA	50,00	
KHONTACHI EPOUSE TARIKET RAF	50,00	
KICHI ALINE	50,00	
KIEDOS EVELYNE	50,00	
KLESSE ADRIEN	400,00	
KOPRENA SANJA	50,00	
KOUCHA MOUSSA	154,00	
KRIEF ROXANNE	50,00	
KUSCHINSKI MARIE THERESE	239,80	
LAARAJ AHMED	50,00	
LABARBE EVELYNE	500,00	
LABATTUT ALEXANDRA	50,00	
LABORDE ANNE	50,00	
LABROUCHE EMERIC	50,00	
LACASTA MARIE	50,00	
LACAU MATHIEU	8 000,00	
LACLOTTE JOHANNA	50,00	
LACOSTE BOURGEACQ VIRGINIE	50,00	
LACOUR SEBASTIEN	50,00	
LAFARGUE SERGE	211,82	
LAFFARGUE ELISABETH	50,00	
LAGARDE EMMANUELLE	50,00	
LAGNES CINDY	50,00	
LAGUTERE NICOLAS	298,13	
LAKRATI FATIMA	50,00	
LALANNE ERIC	50,00	
LAMAISON NATHALIE	50,00	
LAMBERT THOMAS	100,00	
LAMKARTATE AICHA	118,85	
LAMLIH HANAN	50,00	
LANGLAIS JACKY	376,00	
LANGLOIS SYLVIE	50,00	

Nom des bénéficiaires	Montant du fonds de concours ou de la subvention (numéraire)	Prestations en nature
LAOUANI MILOUD	475,00	
LAPLAGNE MICKAEL	50,00	
LARMARANGE SANDRA	50,00	
LARRIVET EPOUSE ALBERTINI CO	50,00	
LARROSA VANESSA	50,00	
LARTIGUE CINDY	50,00	
LARTIGUE LAETITIA	50,00	
LARTIGUE PAUL CAMILLE	50,00	
LASCOMBES ANGELINE	50,00	
LASJUNIES SEVERINE	50,00	
LASMAK ABDELHALIM	100,00	
LATOUR MARYSE	603,00	
LAUMET CAROLINE	50,00	
LAURICISQUE ELISA	50,00	
LAVERGNE PAULINE	50,00	
LAVIE PIERRE HENRY	1 000,00	
LAVIGNE NATHALIE	50,00	
LAVILLE EPOUSE RAKOTONATOAND	50,00	
LAYADI ABDELOUAHAD	100,00	
LE BRIS NATHALIE	100,00	
LE GARFF SOPHIE	50,00	
LE PROVOST PATRICE	50,00	
LE ROUX CHARLOTTE	50,00	
LE ROY ANNE SOPHIE	50,00	
LEBAK SABRINA	100,00	
LEBLOND BENJAMIN	8 000,00	
LECARPENTIER MARLENE	50,00	
LECOURT CELINE	50,00	
LEFORT EPOUSE PIOPPO MELANIE	50,00	
LEFRANC BENJAMIN	1 000,00	
LEGER CAROLINE	50,00	
LEGRAND LAURENE	50,00	
LEJEUNE AUDREY	50,00	
LELEU LOLA	344,00	
LELUC ARIELLE	50,00	
LEMOIGNE DELPHINE	50,00	
LEMOSY AURELIA	50,00	
LENOIR SOPHIE	146,67	
LEPERLIER ORIANE	50,00	
LEQUOY JEAN FRANCOIS	50,00	
LERDU ANNE MARIE	859,00	
LESCOUT JENNIFER	50,00	
LESCOUZERES SABINE	50,00	

Nom des bénéficiaires	Montant du fonds de concours ou de la subvention (numéraire)	Prestations en nature
LESHCHENKO LIUDMYLA	50,00	
LESNE VANESSA	100,00	
LEWIS EDWIN	16,00	
LEYRAT CECILE	50,00	
LI VIGNI AUDREY	50,00	
LIGATO CHRISTELLE	50,00	
LIGNEAU ARNAUD	6 400,00	
LIMOURI MOHAMED	50,00	
LISCOUET EPOUSE VERGNIOL GWE	50,00	
LOBJOIS JEAN CLAUDE	389,87	
LOISEAU PAULINE	50,00	
LOIZELET CAMILLE	50,00	
LOMET ETHAN	50,00	
LONGUEMART CARINE	50,00	
LOUAFI STEPHANIE	50,00	
LOUALICHE ABDELKADER	50,00	
LOUALICHE AHMED	50,00	
LOURENCO ANGELIQUE	50,00	
LOUVANCOUR BERNARD	311,00	
LOUVET DELBES EMILIE	150,00	
LOY ISABELLE	100,00	
LUCONI DEBORAH	50,00	
LUNEAU MARC	264,60	
LUNER EPOUSE COUTURIER SARAH	50,00	
LYOUBI NAHIB	50,00	
MACHADO VITORE	249,33	
MADI JESSICA	50,00	
MAGNANOU JULIE	50,00	
MAGNI PAULINE	100,00	
MAGRON AUDREY	50,00	
MAHAMUD AMINA	195,84	
MAHDAVI HUSSAIN	364,00	
MAISONNEUVE FANNY	50,00	
MAKUTIMA EDIVANE REP CONSEIL CONSEIL DEPARTEMENTAL DU 47	237,50	
MALACREA STEPHANIE	50,00	
MALIK MOHAMED	50,00	
MANDELAIRE MAITE	50,00	
MANDIN BENOIT	100,00	
MANEIN ANAIS	50,00	
MANGIEU SANDRINE	50,00	
MARCELLO JEAN DAVID	400,00	
MARCHI SEBASTIEN	100,00	
MARCHIOLLO CHARLENE	50,00	

Nom des bénéficiaires	Montant du fonds de concours ou de la subvention (numéraire)	Prestations en nature
MARESSE JULIE	50,00	
MARIKUTSA IRINA	50,00	
MARIN ELISABETH	50,00	
MARIN GAZERES CYRIELLE	50,00	
MARIN JEAN BAPTISTE	595,47	
MARINA ALEXANDRA	10 000,00	
MARMOL ANAIS	100,00	
MARQUES MONICA	50,00	
MARSZENSKI BRIAN	249,60	
MARTIN DANIEL	50,00	
MARTIN SANDIE	100,00	
MARTINET AMELIE	50,00	
MARTINOT SANDRA	50,00	
MARTINS GONCALVES TIAGO JOSE	50,00	
MARTINS JESSICA	576,00	
MASET MARINA	50,00	
MASINI VIRGINIE	50,00	
MASSARTIC SOPHIE	50,00	
MASSBAH HAMID	220,27	
MASSET PIERRE	13,33	
MASSON FREDERIC	200,00	
MATE SOPHIE	100,00	
MAURAT BRUEL APPOLINE	6 400,00	
MAURIN JENIFFER	50,00	
MAURY KRYSTEL	50,00	
MAYSONNADE MARINE	50,00	
MAZANA SYNDIE	100,00	
MAZARD SEBASTIEN	272,65	
MAZERY SARAH	50,00	
MAZIN MARTINE	50,00	
MAZZER SYLVIA	50,00	
MEGHAIZELAT KHADIJATTOU	400,00	
MEIRA CORREIA LINDA	149,47	
MELEIRO CHRISTELLE	50,00	
MELLAC BASILE	450,00	
MENASPA EVA	308,00	
MENASPA NICOLAS	6 400,00	
MENINI JESSICA	50,00	
MERBAH KARIM	50,00	
MERCIER OPHELIE	319,33	
MESQUITA MELANIE	50,00	
MESSNER MAUD	6 400,00	
MIAH MOHAMMED FOYSOL	20,80	

Nom des bénéficiaires	Montant du fonds de concours ou de la subvention (numéraire)	Prestations en nature
MICHAUD LAURE	50,00	
MIETURKA FABIEN	50,00	
MIGINIAC EMILIE	50,00	
MIGNON MATISSE	152,00	
MIL CLEMENCE	50,00	
MILLE AUDREY	50,00	
MIRABEN CELINE	50,00	
MOLINEL VANESSA	50,00	
MOLINIE MICHELE	1 264,00	
MOLMY CINDY	50,00	
MOMAL ELODIE	50,00	
MONCHANY THIERRY	50,00	
MONSEGUR CEDRINE	50,00	
MONTAGNE JOEL	1 260,00	
MONTALVEZ MARINA	150,00	
MONTAUD SANDRA	50,00	
MONTEIL FLORIAN	9 600,00	
MONTEIRO LAETITIA	50,00	
MONTET JEAN JACQUES	473,60	
MORA LAETITIA	50,00	
MOREL JULIA	100,00	
MORENO FABIENNE	50,00	
MORET AUDREY	50,00	
MORETTIN MAGUY	50,00	
MORICHON CEDRIC	100,00	
MORISSET MYRIAM	50,00	
MOTTE MARION	100,00	
MOUREU MARGUERITE	190,00	
MOURGUES AUDREY	50,00	
MOURGUES GERALDINE	50,00	
MOURGUES HELENE	50,00	
MUDRY AMANDINE	50,00	
MUNOZ ALICE	50,00	
MUSSO STEPHANIE	50,00	
MUSSOTTE HELENE	50,00	
NAPOLI JULIE	306,53	
NATAL BOURGADE GERALDINE	50,00	
NATIVEL MARIE	200,00	
NAVEILHAN CHRISTEL	50,00	
NCIRI JAOUAD	100,00	
NDIAYE NDEYE ANTA	50,00	
NEEL LAURA	50,00	
NEFFLIER CARINE	50,00	

Nom des bénéficiaires	Montant du fonds de concours ou de la subvention (numéraire)	Prestations en nature
NGO NTAMAG MARTHE	50,00	
NIKATE MAHAMADOU	63,99	
NIATEL ELODIE	50,00	
NICOLA MARION	50,00	
NICOLAS BEATRICE	328,14	
NIEMEYER JAYA	50,00	
NODOT ANGELIQUE	50,00	
NOE RAPHAEL	533,86	
NOILHAN JENNIFER	100,00	
NONE TORMO CLAUDE	50,00	
NOZACMEUR VALERIE	50,00	
NUX MICHEL	50,00	
NYOSSE VISIEUX LAURA	50,00	
OGUEZ ERIK	50,00	
OKMANE MARINE	50,00	
OLIVIER CELINE	50,00	
OLTRA JAEN LAURA	134,32	
OSTER MASSON DELPHINE	50,00	
OTVAS JESSICA	50,00	
OUGHSSAY ALI	50,00	
OUKHMAMOU SOFIANE	50,00	
OUMEDDAH KHEIRA	50,00	
OUY ISABELLE	50,00	
OZANNE MARIE MADELEINE	243,20	
PADJAN MIRSADA	50,00	
PAGE AGNES	50,00	
PAGEIX JULIETTE	50,00	
PAGES GAELLE	50,00	
PAILLARES LAETITIA	50,00	
PAILLE GWLADYS	50,00	
PARISI BRUNO	9 600,00	
PAUL ANGELIQUE	50,00	
PAULE LAURE	50,00	
PAUMET DELPHINE	50,00	
PAUSE KELLY ANNE	50,00	
PAVAN JOEL	500,00	
PAVAN LAETITIA	1 000,00	
PAYRI CELINE	50,00	
PEBERAY ESTELLE	50,00	
PECHMALBEC LAETITIA	50,00	
PELLERIN AURELIE	50,00	
PELLETIER J JEAN JACQUES	128,00	
PEREIRA MARIANNE	50,00	

Nom des bénéficiaires	Montant du fonds de concours ou de la subvention (numéraire)	Prestations en nature
PEREIRA PAULA	50,00	
PERIE JEAN PIERRE	50,00	
PERRAUDEAU ERIC	293,33	
PERRIN SYLVIE	201,60	
PETIT ANGELIQUE	50,00	
PETIT JULIETTE	50,00	
PETIT MAGALI	361,00	
PFEIFFER CAROLINE	50,00	
PFEIFFER EMILIE	50,00	
PHAINKEH KARINE	50,00	
PHILIPPE LUDIVINE	50,00	
PHILIPPEAU NELLY	50,00	
PIAZZETTA CAROLE	50,00	
PICCOLO CHRISTEL	100,00	
PILARSKI CECILIA	50,00	
PINOY LAETITIA	50,00	
PIOVESANA AUDREY	50,00	
PIZZINATO CELINE	50,00	
PLANCKE CHRISTOPHE	50,00	
PLINET GAELE	50,00	
POIRIER BRUNO	50,00	
POIRON CHRISTELLE	50,00	
POITEVIN ODETTE	424,00	
POLI CYNTHIA	688,03	
PONCET VERDIER SYLVIE	50,00	
PONS ANNIE	78,00	
PONS CINDY	50,00	
PONTEL SABRINA	50,00	
POTENCIO AURELIE	50,00	
POTIER JULIE	686,67	
POUJADE MARLENE	50,00	
POUTRAIN SANDRINE	50,00	
POUYLEAU CHRISTELLE	50,00	
POZZO AMANDINE	50,00	
PRADEAUX NICOLAS	6 400,00	
PRIAROLLO JEAN MARC	1 000,00	
PROS LAURA	50,00	
PROUZET JEREZ DENYS MARTHA	50,00	
PUECH MARION	100,00	
PUGENS AURELIE	281,22	
PUSSARD ESTELLE	50,00	
QARTIT RABIA	50,00	
QUERE ISABELLE	50,00	

Nom des bénéficiaires	Montant du fonds de concours ou de la subvention (numéraire)	Prestations en nature
QUIST ROELINA ANNA	50,00	
RACINE NÉE MOREAU CHRISTELLE	50,00	
RADIOUSSE HAMADI	213,33	
RAGAZZI CAROLINE	50,00	
RAHALI FAICAL	349,81	
RAHALI MAJDA	50,00	
RAHMOUNI NADIA	94,00	
RAHOU ZIANI IKRAM	50,00	
RAIGNE SEVERINE	50,00	
RAMADOUR SABRINA	96,33	
RAMONAT CELINE	50,00	
RAMOS EPOUSE MERMIER BENEDIC	50,00	
RAMOS GUERRERO ANNE CECILE	50,00	
RAPHAEL ELODIE	50,00	
RASELIARISOA LIVA	200,00	
RATSIMBARISON RINDRA	50,00	
RAVIER LEMOULE SABRINA	50,00	
RAYMOND AMANDINE	176,02	
RAZAT ROBERT	1 565,20	
REBIERRE EMILIE	50,00	
REIGNE AURELIE	50,00	
RELLAND YANN	50,00	
RENAUD QUENTIN	50,00	
RENAUT CECILE	50,00	
RETOUT PAULINE	50,00	
REYNAUD BRUNO	50,00	
RIBA GERMAINE	290,00	
RICHARD EMILIE	100,00	
RIETER MELANIE	50,00	
RIGAL CAROLE	50,00	
RIMBEAU ELODIE	50,00	
RIVA FRANCOIS	9 600,00	
RIVERA GAUBE SANDRA	50,00	
RIVIERE AUDREY	50,00	
RIVIERE JENNIE	50,00	
RIZZOTTI CLARISSE	50,00	
ROBERT ALICE	50,00	
ROCCASALVA RACHIDA	50,00	
RODRIGUES PRISCA	304,76	
ROGER BEAUMONT AUREORE	100,00	
ROIRAND ELODIE	50,00	
ROQUE SERGE	471,00	
ROQUECAVE NADIA	50,00	

Nom des bénéficiaires	Montant du fonds de concours ou de la subvention (numéraire)	Prestations en nature
ROQUES ELODIE	50,00	
ROSE ANNE CELINE	50,00	
ROSSIGNOL CAROLINE	50,00	
ROTTIER EMILIE	185,00	
ROUANNE ALICE	50,00	
ROUDAUT JEAN JACQUES	200,00	
ROUGIER LUCILE	50,00	
ROUMEGOUX SHERLEY	50,00	
ROUSSEL LUCILE	50,00	
ROUSSEL VINCENT	9 600,00	
ROUVE KATY	50,00	
ROUVE MONIQUE	176,00	
ROUX DELPHINE	50,00	
ROZE TIFFANY	50,00	
SABATE EMMANUEL	50,00	
SABER MOHAMED	423,00	
SABIRI MYRIAM	50,00	
SABUGO NICOLAS	249,05	
SADDOUK NAOUAL	50,00	
SAEZ LAETITIA	50,00	
SAID KHADIJA	50,00	
SALAFRANQUE FANNY	50,00	
SALAFRANQUE SABRINA	50,00	
SALESSE JEAN NOEL rib au CA erroné	209,73	
SALLES ZAKIA	50,00	
SALYM MYKOLA	100,00	
SANSON LUCILE	50,00	
SANTOULANGUE STEPHANIE	50,00	
SARAGAGLIA BENJAMIN	50,00	
SARAMON FABRICE	50,00	
SARGHINI LATASTE STEPHANIE	50,00	
SARMOISE ARLETTE	50,00	
SATTA CHRISTINE	50,00	
SAUBESTRE BENOIT	975,00	
SAUQUES CAROLE	50,00	
SAURA VINCENT	6 400,00	
SAUVAL EPOUSE WALKOWIAK TIPH	50,00	
SCANDOLA PIERRE JEAN	381,00	
SCHIEGNITZ MARION	50,00	
SCHIO VALERIE	50,00	
SEALELLI JENIFER	50,00	
SECHET EUGENIE	50,00	
SEGUIN KAREN	50,00	

Nom des bénéficiaires	Montant du fonds de concours ou de la subvention (numéraire)	Prestations en nature
SELLE MARIE CAROLINE	50,00	
SEMIN CLAUDE	480,00	
SERGHINI MALIK	50,00	
SERVAT LIONEL	50,00	
SGOBBA DAVID	400,00	
SIGALAS ESTELLE	100,00	
SIGAUD MARIE	50,00	
SIGAUT FREDERIC	1 420,00	
SILVA DIAS ANGELINE	50,00	
SILVESTRE ESTER	50,00	
SILVESTRE MARINHEIRO CARLA	416,00	
SIMON SEVERINE	50,00	
SIMONNEAU SANDRINE	50,00	
SIMONNET GAELLE	50,00	
SOLAIRE MARIE	50,00	
SOLAND ANNE	88,00	
SOLAZ AURELIE	50,00	
SOUBIRON NOEMIE	50,00	
SOUIDI FATIMA	50,00	
SOUIFA SMAHANE	50,00	
SOULAIMANA MARILYSE	82,13	
SOULIE DE BOURILHON ALIX	990,00	
SOULIS SEVERINE	50,00	
SOURGET MATHIEU	360,00	
SOUYRI ANNE LAURE	100,00	
SRABES NAIMA	50,00	
STEPHAN MICKAEL	196,80	
STIEVET NADIA	50,00	
STRANGER YVES MARIE	50,00	
STRONIAZ JESSICA	100,00	
STUPNICKI ANASTHASIA	50,00	
SUIRE FANNY	50,00	
SVIERCZYNSKI RAYMONDE	288,00	
SYCH MAUD	50,00	
TAHOURI MARYA	100,00	
TAILLARD CHRISTELLE	50,00	
TAOUNTI KHALID	6 400,00	
TAULLEE SOPHIE	50,00	
TAUZIN SOPHIE	50,00	
TCHAMABE MOUATCHO ELIANE	50,00	
TEILLET JEAN MICHEL	540,00	
TEOULERE CELIA	50,00	
TESSARIOL MYRIAM	50,00	

Nom des bénéficiaires	Montant du fonds de concours ou de la subvention (numéraire)	Prestations en nature
TESSIER VIRGINIE BENNETOT DEVERIA	50,00	
TESTORI ANNE	200,00	
TESTU GERMAINE	100,00	
TEXIER JULIE	50,00	
THERON THIERRY PATRICK	209,00	
THEVENET JEAN PHILIPPE	50,00	
THEVEUX SANDRINE	50,00	
THIERS LOIC	8 000,00	
THIRY VANESSA	100,00	
THOURON ELODIE	50,00	
THOUVENOT CHRISTELLE	50,00	
THOUVIGNON MORGANE	50,00	
TICHAUD OECANE	50,00	
TIJSSENS VOLOLONIRINA	50,00	
TISSINIER CELINE	50,00	
TITONEL ALARY CHRISTELLE	50,00	
TONNELIER CHRISTELLE	100,00	
TORTUL NATHALIE	50,00	
TOUATI MAAMAR	100,00	
TOUFAIAI HOMAN	190,40	
TOUMI MESSAOUDI EL BACHIR	50,00	
TOURNEUR SANDRINE	50,00	
TRAMOND MARIE	50,00	
TREGOUET VALERIE	2 050,00	
TREMBLAY DENIS	304,00	
TREMOUILHE CHRISTIAN	240,90	
TRENQUE SANDY	50,00	
TRENTY FREDERIC	50,00	
TRISCOS VANESSA	50,00	
TRITAH ABDESLAM	100,00	
TROVALET ARNAUD	212,80	
TURBET ALEXANDRINE	50,00	
TURELLA AURORE	50,00	
TURKI BAKLOUTI SINDA	50,00	
TURRON STEPHANIE	50,00	
URBANIAK FABIAN	50,00	
URLACHER MARIE FRANCE	50,00	
UTU SOPHIE	50,00	
VACHERIE BERNADETTE	365,60	
VAL EMMANUELLE	50,00	
VALENTIN CLAIRE	50,00	
VALETTE FABRICE	50,00	
VALLA ANAIS	50,00	

Nom des bénéficiaires	Montant du fonds de concours ou de la subvention (numéraire)	Prestations en nature
VALLET RAFAEL	50,00	
VAN LUIJN ANNA	8 000,00	
VANDESANDE KAREN	50,00	
VANDEVELDE NADEGE	100,00	
VANDEVOORDE ALEXANDRA	50,00	
VANINETTI DAVID	312,00	
VANMALDERGHEM VIRGINIE	50,00	
VARLET MICHAEL	100,00	
VADEVIRE LEA	100,00	
VAYSSIERE JEROME	100,00	
VAYSSIERES MALAURIE	50,00	
VECCHIARELLI JESSICA	50,00	
VEILLEROY LAURENT	50,00	
VENGEON AURORE	50,00	
VERA GINFRAY LAETITIA	50,00	
VERDIERE ANGELIQUE	50,00	
VERGNE LAURY	50,00	
VIAL MATTHIEU	50,00	
VICHERY CORALIE	332,00	
VICINI MARRIANNA	100,00	
VIDAL SABRINA	50,00	
VIDALOU AMELIE	50,00	
VIEL BERNADETTE	50,00	
VIGNEAU CHRISTELLE	50,00	
VIGOUROUX AUDE	50,00	
VIGUIE JEROME	50,00	
VILLAIN CHRISTELLE	50,00	
VILLETTE EMILIE	50,00	
VINCENT ELIZABETH	100,00	
VIREMOUNEIX DIDIER	65,07	
WALYLO NATHALIE	100,00	
WAREMBOURG OCEANE	100,00	
YAHYAOUI SABRI	100,00	
YASIR ABDALLAH HAMAD	50,00	
YOUMBI HUNI RAMESES	56,53	
YSSOUF ABDILLAH	168,00	
ZAGO GAELE	50,00	
ZAIA SANDRA	50,00	
ZAMPOLI FRANCE	50,00	
ZANATTA SANDRINE	50,00	
ZAROS VIRGINIE	100,00	
ZAYERH MOHAMMED	50,00	
ZERBAOUI HASNA	50,00	

Nom des bénéficiaires	Montant du fonds de concours ou de la subvention (numéraire)	Prestations en nature
ZIANI OTHMAN	6 400,00	
ZIANI SAIDA	50,00	
ZOGLAMI LEILA	100,00	
ZORDAN CYRIELLE	50,00	
<b>Autres</b>	<b>0,00</b>	
Association "Les bouchons d'amour" - "Paren Haut" à Bias	0,00	Gratuité des Locaux
Association "Pujols Rando Nature 47" - "Lasbarthes" à Bias	0,00	Gratuité des Locaux
Association Domaine Agroécologique de Barolle	0,00	Prêt à usage gratuit de parcelles de terres (arboriculture)
Comité Départemental Olympique et Sportif	0,00	Gratuité des Locaux
Comité Handisport	0,00	Gratuité des Locaux
Comité de Cyclotourisme	0,00	Gratuité des Locaux
Comité de Golf	0,00	Gratuité des Locaux
Comité de Gymnastique Volontaire	0,00	Gratuité des Locaux
Comité de Handball	0,00	Gratuité des Locaux
Comité de Judo	0,00	Gratuité des Locaux
Comité de Sport adapté	0,00	Gratuité des Locaux
Comité de Tourisme Equestre	0,00	Gratuité des Locaux
Espace Lot-et-Garonne (CDT) sur le site de Walygator	0,00	Gratuité des Locaux
Profession Sport Loisirs 47	0,00	Gratuité des Locaux
<b>Personnes de droit public</b>	<b>11 486 336,50</b>	
<b>Etat</b>	<b>1 679 483,47</b>	
BRGM BUREAU DE RECHERCHE GEOLOGIQUE ET MINIERE	15 360,00	
CHAMBRE DE METIERS NA	117 125,00	
CHAMBRE DE METIERS NA	5 000,00	
CHAMBRE DE METIERS NA	43 741,67	
CROUS DE BORDEAUX	70 000,00	
DDFIP ESSONNE	1 336 353,00	
RESEAU CANOPE	71 032,00	
RESIDENCE UNIVERSITAIRE LA C CROUS DE BORDEAUX RESIDENCE UNIV LA CRESSONNIE	871,80	
VOIES NAVIGABLES DE FRANCE	20 000,00	
<b>Régions</b>	<b>1 030 092,15</b>	
REGION NOUVELLE AQUITAINE	1 030 092,15	
<b>Départements</b>	<b>1 347 942,77</b>	
COLLEGE ANATOLE FRANCE	11 580,22	
COLLEGE ANDRE CROCHEPIERRE	10 892,60	
COLLEGE ARMAND FALLIERES	2 596,00	
COLLEGE DAMIRA ASPERTI NEGRE	8 428,10	
COLLEGE DANIEL CASTAING	7 018,26	
COLLEGE DE LA CITE SCOLAIRE	333,50	
COLLEGE DEPARTEMENTAL LUCIE AUBRAC	7 649,89	

Nom des bénéficiaires	Montant du fonds de concours ou de la subvention (numéraire)	Prestations en nature
COLLEGE DIDIER LAMOULIE	9 559,00	
COLLEGE DUCOS DU HAURON	9 998,40	
COLLEGE GASTON CARRERE	4 334,49	
COLLEGE GERMILLAC	19 430,43	
COLLEGE HENRI DE NAVARRE	5 205,00	
COLLEGE JACQUES PHILIPPE DEL DE GRAMMONT	6 867,80	
COLLEGE JASMIN LES ILES	7 221,57	
COLLEGE JEAN BOUCHERON	6 685,32	
COLLEGE JEAN MONNET	6 061,00	
COLLEGE JEAN MOULIN	7 114,16	
COLLEGE JEAN ROSTAND	6 807,70	
COLLEGE JOSEPH CHAUMIE	572,07	
COLLEGE JOSEPH KESSEL	7 795,97	
COLLEGE KLEBER THOUAILLES	5 939,00	
COLLEGE LA PLAINE	6 971,73	
COLLEGE LA ROCAL	10 670,05	
COLLEGE LUCIEN SIGALA	4 831,00	
COLLEGE PAUL DANGLA	5 755,91	
COLLEGE PAUL FROMENT	8 853,01	
COLLEGE STENDHAL	7 225,30	
COLLEGE THEOPHILE DE VIAU	12 661,00	
DEPARTEMENT DE HAUTE GARONNE	2 851,09	
GIP CAMPUS NUMERIQUE 47	246 033,20	
MDPH MAISON DEPARTEMENTALE POUR PERSONNES HANDICAPEES	160 000,00	
SERVICE DEPARTEMENTAL D INCENDIE ET DE SECOURS	730 000,00	
<b>Communes</b>	<b>2 848 460,14</b>	
CCAS DE LE PASSAGE	1 219,59	
CCAS MARMANDE	185,66	
CNE DE AIGUILLON	57 527,67	
CNE DE ALLEZ ET CAZENEUVE	20 070,00	
CNE DE ANDIRAN	8 651,00	
CNE DE AUBIAC	32 615,87	
CNE DE AURADOU	150,00	
CNE DE BAJAMONT	800,00	
CNE DE BARBASTE	30 914,77	
CNE DE BAZENS	12 536,00	
CNE DE BEAUVILLE	88 900,15	
CNE DE BLANQUEFORT SUR BRIOL	3 423,00	
CNE DE BOE	26 708,00	
CNE DE BOE	3 000,00	
CNE DE BON ENCONTRE	3 000,00	
CNE DE BOUDY DE BEAUREGARD	8 782,00	

Nom des bénéficiaires	Montant du fonds de concours ou de la subvention (numéraire)	Prestations en nature
CNE DE BOUGLON	67 008,90	
CNE DE BOURGOUGNAGUE	2 436,52	
CNE DE BOURLENS	1 549,39	
CNE DE BOURRAN	2 957,40	
CNE DE BRUCH	6 779,57	
CNE DE CALONGES	2 653,77	
CNE DE CASSENEUIL	22 500,00	
CNE DE CASSIGNAS	1 149,00	
CNE DE CASTELCULIER	33 088,45	
CNE DE CASTELJALOUX	46 392,65	
CNE DE CASTELJALOUX	6 825,00	
CNE DE CASTELMORON SUR LOT	7 500,00	
CNE DE CASTILLONNES	6 000,00	
CNE DE CAUMONT SUR GARONNE	5 565,00	
CNE DE CAUZAC	26 097,00	
CNE DE CAZIDEROQUE	2 847,00	
CNE DE CLERMONT SOUBIRAN	6 000,00	
CNE DE COCUMONT	11 389,00	
CNE DE CONDEZAYGUES	6 000,00	
CNE DE CUQ	6 000,00	
CNE DE DOLMAYRAC	6 000,00	
CNE DE ESCLOTTES	6 000,00	
CNE DE ESTILLAC	90 000,00	
CNE DE FOURQUES SUR GARONNE	6 000,00	
CNE DE FRANCESCAS	6 000,00	
CNE DE FREGIMONT	53 481,89	
CNE DE FUMEL	9 762,73	
CNE DE FUMEL	800,00	
CNE DE GRAYSSAS	2 942,00	
CNE DE GUERIN	20 351,60	
CNE DE HOUEILLES	335,61	
CNE DE LA SAUVETAT DE SAVERE	7 500,00	
CNE DE LACEPEDE	3 425,91	
CNE DE LAFOX	55 043,75	
CNE DE LAPLUME	39 527,45	
CNE DE LAVARDAC	36 577,27	
CNE DE LAVARDAC	203,36	
CNE DE LE PASSAGE D AGEN	110 622,00	
CNE DE LE PASSAGE D AGEN	1 500,00	
CNE DE LOUBES BERNAC	277,00	
CNE DE MAS D AGENAIS LE	53 837,40	
CNE DE MASQUIERES	28 638,00	
CNE DE MASSELS	6 000,00	

Nom des bénéficiaires	Montant du fonds de concours ou de la subvention (numéraire)	Prestations en nature
CNE DE MEZIN	2 000,00	
CNE DE MIRAMONT DE GUYENNE	10 000,00	
CNE DE MIRAMONT DE GUYENNE	1 492,82	
CNE DE MIRAMONT DE GUYENNE	112,81	
CNE DE MONBAHUS	41 100,00	
CNE DE MONGAILLARD EN ALBRET	6 000,00	
CNE DE MONHEURT	6 000,00	
CNE DE MONHEURT	1 635,69	
CNE DE MONTAGNAC SUR LEDE	9 420,10	
CNE DE MONTASTRUC	35 000,00	
CNE DE MONTETON	7 500,00	
CNE DE MONTPOUILLAN	42 746,00	
CNE DE MOULINET	5 913,00	
CNE DE MOUSTIER	7 500,00	
CNE DE NERAC	15 953,01	
CNE DE NERAC	14 000,00	
CNE DE NOMDIEU	14 890,00	
CNE DE PAILLOLES	2 268,00	
CNE DE PENNE D AGENAIS	33 953,88	
CNE DE PINEL HAUTERIVE	30 500,00	
CNE DE PONT DU CASSE	90 000,00	
CNE DE PONT DU CASSE	4 745,00	
CNE DE PORT SAINTE MARIE	16 740,00	
CNE DE PRAYSSAS	87 136,10	
CNE DE PUCH D AGENAIS	7 500,00	
CNE DE PUYSMIROL	8 480,23	
CNE DE REAUP LISSE	36 461,00	
CNE DE REAUP LISSE	257,00	
CNE DE REUNION LA	32 319,00	
CNE DE ROQUEFORT	43 620,05	
CNE DE ROUMAGNE	6 000,00	
CNE DE SAUVETERRE LA LEMANCE	28 000,00	
CNE DE SAUVETERRE LA LEMANCE	439,47	
CNE DE SOS	3 589,27	
CNE DE ST CAPRAIS DE LERM	3 805,75	
CNE DE ST COLOMB DE LAUZUN	12 000,00	
CNE DE ST GEORGES	1 779,56	
CNE DE ST JEAN DE THURAC	7 500,00	
CNE DE ST MARTIN PETIT	6 000,00	
CNE DE ST MAURIN	16 688,50	
CNE DE ST SERNIN DE DURAS	15 157,12	
CNE DE ST SYLVESTRE SUR LOT	30 500,00	
CNE DE ST URCISSE	40 500,00	

Nom des bénéficiaires	Montant du fonds de concours ou de la subvention (numéraire)	Prestations en nature
CNE DE STE COLOMBE DE DURAS	23 058,60	
CNE DE STE COLOMBE EN BRUILH	640,00	
CNE DE STE LIVRADE SUR LOT	8 600,00	
CNE DE STE MARTHE	26 206,24	
CNE DE TAILLEBOURG	7 500,00	
CNE DE TOMBEBOEUF	3 943,00	
CNE DE TONNEINS MAIRIE	38 226,00	
CNE DE TONNEINS MAIRIE	6 000,00	
CNE DE TRENTELS	19 375,00	
CNE DE VERTEUIL D AGENAIS	8 138,00	
CNE DE VIANNE	21 412,00	
CNE DE VILLENEUVE DE DURAS	2 973,00	
CNE DE VILLENEUVE SUR LOT	960,00	
CNE DE VILLENEUVE SUR LOT	16 000,00	
CNE DE VILLEREAL	11 884,00	
CNE DE VIRAZEIL	7 500,00	
CNE ST BARTHELEMY D AGENAIS	7 500,00	
CNE ST NICOLAS DE LA BALERME	12 000,00	
CNE STE BAZEILLE	1 556,92	
COMMUNE DE PAULHIAC	13 397,11	
COMMUNE D AGEN	500 000,00	
COMMUNE D AGEN	70 719,59	
COMMUNE D AGEN	32 705,52	
COMMUNE DE AGME	2 005,00	
COMMUNE DE DONDAS MAIRIE	5 574,00	
COMMUNE DE LE TEMPLE SUR LOT	41 584,47	
COMMUNE DE MARMANDE	750,00	
COMMUNE DE MARMANDE	57 000,00	
<b>Etablissements publics (EPCI, EPA, EPIC,...)</b>	<b>4 580 357,97</b>	
AGEN HABITAT OFFICE PUBLIC MUNICIPAL HLM	15 217,96	
AGGLO AGEN PLIE	52 500,00	
AGGLOMERATION D AGEN	649 441,00	
AGGLOMERATION D AGEN	13 213,75	
ASA AIGUILLON GALAPIAN LAGARRIGUE	6 360,00	
ASA COTEAUX DE MONTETON LEVIGNAC CAUBON ST SAUVEUR	1 665,00	
ASA D AGEN EST	644,34	
ASA DE BEAUVILLE PUYMIROL	6 360,00	
ASA DE BIAS	1 664,59	
ASA DE CANTON DE FRANCESCAS	9 461,04	
ASA DE CONDEZAYGUES	3 576,00	
ASA DE COURBIAC	720,00	
ASA DE GREZET STE GEMME	720,00	

Nom des bénéficiaires	Montant du fonds de concours ou de la subvention (numéraire)	Prestations en nature
ASA DE LA VALLEE DU LOT ET DU BOUDOUYSSOU	960,00	
ASA DE LEYRITZ MONCASSIN	6 120,00	
ASA DE MARMONT PACHAS	480,00	
ASA DE MONCRABEAU	28 595,99	
ASA DE PORT SAINTE MARIE	2 662,50	
ASA DE ST ETIENNE HAUTERIVE	2 890,67	
ASA DE TERME GROS	480,00	
ASA DE TOURNON FUMEL	720,00	
ASA DU BOURDAT	480,00	
ASA DU MOYEN LOT	960,00	
ASA DU ST MARTIN	6 360,00	
ASA GRATELOUP VARES	6 360,00	
ASA RECAILLAU	5 640,00	
ASA REGION CASTELMORON	480,00	
ASA ROUBILLOU	480,00	
ASL LAC DE LAQUEILLE	6 120,00	
CC ALBRET COMMUNAUTE	480 188,01	
CC ALBRET COMMUNAUTE	56 555,71	
CC DU CONFLUENT COTEAUX PRAY	4 219,59	
CC FUMEL VALLEE DU LOT	3 603,05	
CC FUMEL VALLEE DU LOT	28 500,00	
COMMUNAUTE CNES DES BASTIDES EN HAUT AGENAIS PERIGORD	1 413,64	
COMMUNAUTE CNES DES BASTIDES EN HAUT AGENAIS PERIGORD	9 240,00	
COMMUNAUTE CNES DES COTEAUX ET LANDES DE GASCOGNE	609,80	
COMMUNAUTE CNES LOT ET TOLZA	3 609,80	
COMMUNAUTE D AGGLOMERATION DU GRAND VILLENEUVOIS	58 000,00	
COMMUNAUTE D AGGLOMERATION DU GRAND VILLENEUVOIS	56 439,19	
COMMUNAUTE D AGGLOMERATION DU GRAND VILLENEUVOIS	7 000,00	
COMMUNAUTE D AGGLOMERATION VAL DE GARONNE AGGLOMERATION	21 510,87	
COMMUNAUTE DE COMMUNE DU PAY	609,80	
EPLFPA DU LOT ET GARONNE LEGTA ETIENNE RESTAT	8 500,00	
HABITALYS OPH 47 OFFICE PUBL	772 095,46	
HABITALYS OPH 47 OFFICE PUBL	36 113,89	
LOT ET GARONNE INGENIERIE ATD LOT-ET-GARONNE INGENIERI	13 178,75	
LOT ET GARONNE INGENIERIE ATD LOT-ET-GARONNE INGENIERI	540 000,00	
LOT ET GARONNE NUMERIQUE	838 624,00	
MAISON DE RETRAITE PUBLIQUE D AIGUILLON	246 640,00	
OFFICE DE TOURISME DU GRAND VILLENEUVOIS	8 015,00	
OFFICE DE TOURISME DU PAYS D ALBRET	6 000,00	
POLE TERRITORIAL MAISON DU DEVELOPPEMENT	49 622,00	
SI EAUX DU SUD MARMANDE	5 831,53	
SI TOURNON D AGENAIS	78 576,00	
SIVU GESTION DU STADE INTERCOMMUNAL DU QUEYRAN	7 500,00	

Nom des bénéficiaires	Montant du fonds de concours ou de la subvention (numéraire)	Prestations en nature
SM AMENAGEMENT MASSE LAUREND	33 772,30	
SM BASSINS VERSANTS TREC GUP MEDIER	17 381,48	
SM DU BASSIN VERSANT DES DEU	6 782,02	
SMA HYDRAULIQUE BASSIN BEUVE BASSANNE	2 373,30	
SYND VALLEES DU TOLZAC	60 587,32	
SYNDICAT AMENAGEMENT BVAO	27 106,37	
SYNDICAT AMENAGEMENT BVAO	16 112,50	
SYNDICAT EAU47	15 264,50	
SYNDICAT MIXTE DROPT AMONT	8 834,57	
SYNDICAT MIXTE DU DROPT AVAL	26 670,26	
SYNDICAT MIXTE EPIDROPT	13 052,74	
SYNDICAT MIXTE POUR L AMENAGEMENT DE LA VALLEE	114 830,92	
TERRITOIRE ENERGIE 47	64 060,76	
<b>Autres</b>	<b>0,00</b>	
M.D.P.H. (Maison Départementale des personnes handicapées)	0,00	Gratuité des Locaux
S.I.V.U chenil fourrière de Lot-et-Garonne à Caubeyres	0,00	Mise à disposition des locaux

<b>IV – ÉTATS ANNEXÉS</b>	<b>IV</b>
<b>B – ANNEXES PATRIMONIALES – ETAT DU PERSONNEL AU 31/12/N</b>	<b>B9</b>

**B9 - ETAT DU PERSONNEL AU 31/12/N**

GRADES OU EMPLOIS (1)	CATEGORIES (2)	EMPLOIS BUDGETAIRES (3)			EFFECTIFS POURVUS SUR EMPLOIS BUDGETAIRES EN ETPT (4)		
		EMPLOIS PERMANENTS À TEMPS COMPLET	EMPLOIS PERMANENTS À TEMPS NON COMPLET	TOTAL	AGENTS TITULAIRES	AGENTS NON TITULAIRES	TOTAL
<b>EMPLOIS FONCTIONNELS (a)</b>		<b>6,00</b>	<b>0,00</b>	<b>6,00</b>	<b>2,00</b>	<b>1,00</b>	<b>3,00</b>
Directeur général des services	A	1,00	0,00	1,00	1,00	0,00	1,00
Directeur général adjoint des services	A	5,00	0,00	5,00	1,00	1,00	2,00
Directeur général des services techniques		0,00	0,00	0,00	0,00	0,00	0,00
Directeur départemental - SDIS		0,00	0,00	0,00	0,00	0,00	0,00
Directeur départemental adjoint - SDIS		0,00	0,00	0,00	0,00	0,00	0,00
Emplois créés au titre de l'article L. 313-1 du CGFP		0,00	0,00	0,00	0,00	0,00	0,00
<b>FILIERE ADMINISTRATIVE (b)</b>		<b>395,00</b>	<b>0,57</b>	<b>395,57</b>	<b>304,67</b>	<b>50,03</b>	<b>354,70</b>
Adjoint administratif	C	48,00	0,00	48,00	38,63	12,90	51,53
Adjoint administratif principal de 1ère classe	C	107,00	0,00	107,00	92,67	0,00	92,67
Adjoint administratif principal de 2ème classe	C	25,00	0,57	25,57	22,30	0,00	22,30
Administrateur	A	2,00	0,00	2,00	1,42	0,00	1,42
Administrateur hors classe	A	1,00	0,00	1,00	0,00	1,00	1,00
Attaché principal	A	33,00	0,00	33,00	26,02	3,80	29,82
Attaché territorial	A	64,00	0,00	64,00	34,32	16,75	51,07
Attaché territorial hors classe	A	12,00	0,00	12,00	8,80	1,00	9,80
Directeur territorial	A	3,00	0,00	3,00	3,00	0,00	3,00
Rédacteur	B	43,00	0,00	43,00	25,34	12,58	37,92
Rédacteur principal de 1ère classe	B	33,00	0,00	33,00	30,40	2,00	32,40
Rédacteur principal de 2ème classe	B	24,00	0,00	24,00	21,77	0,00	21,77
<b>FILIERE TECHNIQUE (c)</b>		<b>576,00</b>	<b>1,38</b>	<b>577,38</b>	<b>503,51</b>	<b>43,00</b>	<b>546,51</b>
Adjoint technique	C	96,00	0,75	96,75	75,19	14,90	90,09
Adjoint technique des établissements d'enseignement	C	47,00	0,00	47,00	41,99	12,87	54,86
Adjoint technique principal de 1ère classe	C	3,00	0,00	3,00	2,08	0,00	2,08
Adjoint technique principal de 1ère classe	C	55,00	0,00	55,00	55,04	0,00	55,04

GRADES OU EMPLOIS (1)	CATEGORIES (2)	EMPLOIS BUDGETAIRES (3)			EFFECTIFS POURVUS SUR EMPLOIS BUDGETAIRES EN EPTP (4)		
		EMPLOIS PERMANENTS À TEMPS COMPLET	EMPLOIS PERMANENTS À TEMPS NON COMPLET	TOTAL	AGENTS TITULAIRES	AGENTS NON TITULAIRES	TOTAL
Adjoint technique principal de 1ère classe des établissements d'enseignement	C	65,00	0,00	65,00	60,72	0,00	60,72
Adjoint technique principal de 2ème classe	C	49,00	0,63	49,63	44,58	0,00	44,58
Adjoint technique principal de 2ème classe des établissements d'enseignement	C	54,00	0,00	54,00	51,55	0,00	51,55
Agent de maîtrise	C	41,00	0,00	41,00	38,53	0,00	38,53
Agent de maîtrise principal	C	59,00	0,00	59,00	54,18	0,00	54,18
Ingénieur	A	20,00	0,00	20,00	9,00	4,90	13,90
Ingénieur en chef	A	4,00	0,00	4,00	3,00	0,00	3,00
Ingénieur en chef hors classe	A	2,00	0,00	2,00	2,00	0,00	2,00
Ingénieur général	A	1,00	0,00	1,00	0,00	0,00	0,00
Ingénieur hors classe	A	1,00	0,00	1,00	0,00	1,00	1,00
Ingénieur principal	A	15,00	0,00	15,00	13,80	0,00	13,80
Technicien principal de 1ère classe	B	32,00	0,00	32,00	29,85	0,00	29,85
Technicien principal de 2ème classe	B	10,00	0,00	10,00	9,00	1,00	10,00
Technicien territorial	B	22,00	0,00	22,00	13,00	8,33	21,33
<b>FILIERE SOCIALE (d)</b>		<b>192,00</b>	<b>0,00</b>	<b>192,00</b>	<b>129,47</b>	<b>41,42</b>	<b>170,89</b>
Adjoint administratif principal de 2ème classe	A	1,00	0,00	1,00	0,54	0,00	0,54
Assistant socio-éducatif	A	88,00	0,00	88,00	36,87	38,42	75,29
Assistant socio-éducatif de classe exceptionnelle	A	85,00	0,00	85,00	78,81	0,00	78,81
Conseiller socio-éducatif	A	5,00	0,00	5,00	3,50	1,00	4,50
Conseiller socio-éducatif hors classe	A	2,00	0,00	2,00	2,00	0,00	2,00
Conseiller supérieur socio-éducatif	A	5,00	0,00	5,00	5,00	0,00	5,00
Educateur territorial de jeunes enfants	A	3,00	0,00	3,00	1,00	1,00	2,00
Moniteur éducateur intervenant familial	B	2,00	0,00	2,00	0,75	1,00	1,75
Moniteur éducateur intervenant familial principal	B	1,00	0,00	1,00	1,00	0,00	1,00
<b>FILIERE MEDICO-SOCIALE (e)</b>		<b>67,00</b>	<b>0,70</b>	<b>67,70</b>	<b>46,08</b>	<b>11,17</b>	<b>57,25</b>
Cadre de santé	A	2,00	0,00	2,00	2,00	0,00	2,00
Infirmier de classe supérieure	B	1,00	0,00	1,00	1,00	0,00	1,00
Infirmier en soins généraux	A	1,00	0,00	1,00	0,00	1,97	1,97
Infirmier en soins généraux	A	5,00	0,00	5,00	4,74	0,00	4,74
Infirmier en soins généraux hors classe	A	9,00	0,00	9,00	7,68	0,00	7,68
Médecin de 1ère classe	A	3,00	0,70	3,70	1,80	0,50	2,30
Médecin de 2ème classe	A	2,00	0,00	2,00	1,00	0,90	1,90

GRADES OU EMPLOIS (1)	CATEGORIES (2)	EMPLOIS BUDGETAIRES (3)			EFFECTIFS POURVUS SUR EMPLOIS BUDGETAIRES EN ETPT (4)		
		EMPLOIS PERMANENTS À TEMPS COMPLET	EMPLOIS PERMANENTS À TEMPS NON COMPLET	TOTAL	AGENTS TITULAIRES	AGENTS NON TITULAIRES	TOTAL
Médecin hors classe	A	5,00	0,00	5,00	2,72	0,00	2,72
Psychologue de classe normale	A	12,00	0,00	12,00	1,80	5,80	7,60
Psychologue hors classe	A	1,00	0,00	1,00	1,00	0,00	1,00
Puéricultrice	A	4,00	0,00	4,00	4,00	1,00	5,00
Puéricultrice de classe supérieure	A	4,00	0,00	4,00	3,70	0,00	3,70
Puéricultrice hors classe	A	13,00	0,00	13,00	12,52	0,00	12,52
Sage femme de classe normale	A	2,00	0,00	2,00	0,00	1,00	1,00
Sage femme hors classe	A	3,00	0,00	3,00	2,12	0,00	2,12
<b>FILIERE MEDICO-TECHNIQUE (f)</b>		<b>1,00</b>	<b>0,00</b>	<b>1,00</b>	<b>0,96</b>	<b>0,00</b>	<b>0,96</b>
Technicien paramédical de classe supérieure	B	1,00	0,00	1,00	0,96	0,00	0,96
<b>FILIERE SPORTIVE (g)</b>		<b>1,00</b>	<b>0,00</b>	<b>1,00</b>	<b>1,00</b>	<b>0,00</b>	<b>1,00</b>
Educateur APS principal de 1ère classe	B	1,00	0,00	1,00	1,00	0,00	1,00
<b>FILIERE CULTURELLE (h)</b>		<b>26,00</b>	<b>0,00</b>	<b>26,00</b>	<b>21,37</b>	<b>1,00</b>	<b>22,37</b>
Adjoint territorial du patrimoine de 1ère classe	C	1,00	0,00	1,00	1,00	0,00	1,00
Assistant de conservation	B	4,00	0,00	4,00	2,80	1,00	3,80
Assistant de conservation principal de 1ère classe	B	10,00	0,00	10,00	8,54	0,00	8,54
Assistant de conservation principal de 2ème classe	B	2,00	0,00	2,00	2,00	0,00	2,00
Attaché de conservation du patrimoine	A	3,00	0,00	3,00	1,80	0,00	1,80
Attaché principal de conservation du patrimoine	A	1,00	0,00	1,00	1,00	0,00	1,00
Conservateur de bibliothèque	A	1,00	0,00	1,00	0,33	0,00	0,33
Conservateur de bibliothèque en chef	A	1,00	0,00	1,00	1,00	0,00	1,00
Conservateur du patrimoine en chef	A	3,00	0,00	3,00	2,90	0,00	2,90
<b>FILIERE ANIMATION (i)</b>		<b>0,00</b>	<b>0,00</b>	<b>0,00</b>	<b>0,00</b>	<b>0,00</b>	<b>0,00</b>
<b>FILIERE POLICE (j)</b>		<b>0,00</b>	<b>0,00</b>	<b>0,00</b>	<b>0,00</b>	<b>0,00</b>	<b>0,00</b>
<b>FILIERE SAPEURS-POMPIERS (k)</b>		<b>0,00</b>	<b>0,00</b>	<b>0,00</b>	<b>0,00</b>	<b>0,00</b>	<b>0,00</b>
<b>EMPLOIS NON CITES (l) (5)</b>		<b>151,00</b>	<b>0,00</b>	<b>151,00</b>	<b>0,00</b>	<b>131,00</b>	<b>131,00</b>
Assistants familiaux		151,00	0,00	151,00	0,00	131,00	131,00
<b>TOTAL GENERAL (b + c + d + e + f + g + h + i + j + k + l)</b>		<b>1 409,00</b>	<b>2,65</b>	<b>1 411,65</b>	<b>1 007,06</b>	<b>277,62</b>	<b>1 284,68</b>

(1) Les grades ou emplois sont désignés conformément à la circulaire n° NOR : INTB9500102C du 23 mars 1995. Les emplois fonctionnels sont également comptabilisés dans leur filière d'origine.

(2) Catégories : A, B ou C.

(3) Emplois budgétaires créés par l'assemblée délibérante. Les emplois permanents à temps complet sont comptabilisés pour une unité, les emplois à temps non complet sont comptabilisés à hauteur de la quotité de travail prévue par la délibération créant l'emploi.

(4) Equivalent temps plein annuel travaillé (ETPT). Le décompte est proportionnel à l'activité des agents, mesurée par leur quotité de temps de travail et par leur période d'activité sur l'année :

ETPT = Effectifs physiques \* quotité de temps de travail \* période d'activité dans l'année

Exemple : un agent à temps plein (quotité de travail = 100 %) présent toute l'année correspond à 1 ETPT ; un agent à temps partiel, à 80 % (quotité de travail = 80 %) présent toute l'année correspond à 0,8 ETPT ; un agent à temps partiel, à 80 % (quotité de travail = 80 %) présent la moitié de l'année (ex : CDD de 6 mois, recrutement à mi-année) correspond à 0,4 ETPT ( $0,8 * 6 / 12$ ).

(5) Emplois dont les missions ne correspondent pas à un cadre d'emploi existant.

<b>IV – ÉTATS ANNEXÉS</b>	<b>IV</b>
<b>B – ANNEXES PATRIMONIALES – ETAT DU PERSONNEL AU 31/12/N</b>	<b>B9</b>

**B9 - ETAT DU PERSONNEL AU 31/12/N (suite)**

AGENTS NON TITULAIRES EN FONCTION AU 31/12/N	CATEGORIES (1)	SECTEUR (2)	REMUNERATION (3)		CONTRAT	
			Indice (8)	Euros	Fondement du contrat (4)	Nature du contrat (5)
<b>Agents occupant un emploi permanent (6)</b>				<b>0,00</b>		
Adjoint administratif	C	ADM	367.0	0,00	332-13	CDD
Adjoint administratif	C	ADM	367.0	0,00	332-13	CDD
Adjoint administratif	C	ADM	367.0	0,00	332-13	CDD
Adjoint administratif	C	ADM	367.0	0,00	332-13	CDD
Adjoint administratif	C	ADM	367.0	0,00	332-13	CDD
Adjoint administratif	C	ADM	367.0	0,00	332-13	CDD
Adjoint administratif	C	ADM	367.0	0,00	332-13	CDD
Adjoint administratif	C	ADM	367.0	0,00	332-14	CDD
Adjoint administratif	C	ADM	367.0	0,00	332-13	CDD
Adjoint administratif	C	ADM	367.0	0,00	332-13	CDD
Adjoint administratif	C	ADM	367.0	0,00	332-14	CDD
Adjoint administratif	C	ADM	367.0	0,00	332-14	CDD
Adjoint administratif	C	ADM	367.0	0,00	332-14	CDD
Adjoint administratif	C	ADM	367.0	0,00	332-14	CDD
Adjoint administratif	C	ADM	367.0	0,00	332-13	CDD
Adjoint technique	C	TECH	401.0	0,00	332-13	CDD
Adjoint technique	C	TECH	367.0	0,00	332-14	CDD
Adjoint technique	C	TECH	367.0	0,00	332-13	CDD
Adjoint technique	C	TECH	367.0	0,00	332-13	CDD
Adjoint technique	C	TECH	367.0	0,00	332-13	CDD
Adjoint technique	C	TECH	367.0	0,00	332-13	CDD
Adjoint technique	C	TECH	367.0	0,00	332-14	CDD
Adjoint technique	C	TECH	401.0	0,00	332-13	CDD
Adjoint technique	C	TECH	367.0	0,00	332-13	CDD
Adjoint technique	C	TECH	367.0	0,00	332-14	CDD
Adjoint technique	C	TECH	367.0	0,00	332-14	CDD
Adjoint technique	C	TECH	367.0	0,00	332-14	CDD
Adjoint technique	C	TECH	367.0	0,00	332-14	CDD
Adjoint technique	C	TECH	367.0	0,00	332-14	CDD
Adjoint technique	C	TECH	401.0	0,00	332-13	CDD
Adjoint technique	C	TECH	367.0	0,00	332-14	CDD
Adjoint technique	C	TECH	401.0	0,00	332-13	CDD
Adjoint technique	C	TECH	367.0	0,00	332-14	CDD
Adjoint technique	C	TECH	367.0	0,00	332-14	CDD
Adjoint technique des établissements d'enseignement	C	TECH	367.0	0,00	332-13	CDD

AGENTS NON TITULAIRES EN FONCTION AU 31/12/N	CATEGORIES (1)	SECTEUR (2)	REMUNERATION (3)		CONTRAT	
			Indice (8)	Euros	Fondement du contrat (4)	Nature du contrat (5)
Adjoint technique des établissements d'enseignement	C	TECH	367.0	0,00	332-13	CDD
Adjoint technique des établissements d'enseignement	C	TECH	367.0	0,00	332-13	CDD
Adjoint technique des établissements d'enseignement	C	TECH	367.0	0,00	332-13	CDD
Adjoint technique des établissements d'enseignement	C	TECH	367.0	0,00	332-13	CDD
Adjoint technique des établissements d'enseignement	C	TECH	367.0	0,00	326_352	CDD
Adjoint technique des établissements d'enseignement	C	TECH	367.0	0,00	332-13	CDD
Adjoint technique des établissements d'enseignement	C	TECH	367.0	0,00	332-13	CDD
Adjoint technique des établissements d'enseignement	C	TECH	367.0	0,00	332-13	CDD
Adjoint technique des établissements d'enseignement	C	TECH	367.0	0,00	332-13	CDD
Adjoint technique des établissements d'enseignement	C	TECH	367.0	0,00	332-14	CDD
Adjoint technique des établissements d'enseignement	C	TECH	367.0	0,00	332-13	CDD
Adjoint technique des établissements d'enseignement	C	TECH	367.0	0,00	332-13	CDD
Adjoint technique des établissements d'enseignement	C	TECH	367.0	0,00	332-13	CDD
Adjoint technique des établissements d'enseignement	C	TECH	367.0	0,00	332-13	CDD
Adjoint technique des établissements d'enseignement	C	TECH	367.0	0,00	332-13	CDD
Adjoint technique des établissements d'enseignement	C	TECH	367.0	0,00	332-13	CDD
Administrateur hors classe	A	ADM	B2	0,00	332-10	CDI
Assistant de conservation	B	CULT	415.0	0,00	332-8-2°	CDD
Assistant socio-éducatif	A	S	444.0	0,00	332-8-2°	CDD
Assistant socio-éducatif	A	S	444.0	0,00	332-13	CDD
Assistant socio-éducatif	A	S	444.0	0,00	332-8-2°	CDD
Assistant socio-éducatif	A	S	512.0	0,00	332-8-2°	CDD
Assistant socio-éducatif	A	S	478.0	0,00	332-8-2°	CDD
Assistant socio-éducatif	A	S	512.0	0,00	332-8-2°	CDD
Assistant socio-éducatif	A	S	461.0	0,00	332-8-2°	CDD
Assistant socio-éducatif	A	S	444.0	0,00	332-13	CDD
Assistant socio-éducatif	A	S	444.0	0,00	332-8-2°	CDD
Assistant socio-éducatif	A	S	494.0	0,00	332-10	CDI
Assistant socio-éducatif	A	S	512.0	0,00	332-8-2°	CDD
Assistant socio-éducatif	A	S	512.0	0,00	332-8-2°	CDD
Assistant socio-éducatif	A	S	478.0	0,00	332-10	CDI
Assistant socio-éducatif	A	S	444.0	0,00	332-13	CDD
Assistant socio-éducatif	A	S	461.0	0,00	332-8-2°	CDD
Assistant socio-éducatif	A	S	494.0	0,00	332-8-2°	CDD
Assistant socio-éducatif	A	S	570.0	0,00	332-8-2°	CDD
Assistant socio-éducatif	A	S	444.0	0,00	332-8-2°	CDD
Assistant socio-éducatif	A	S	494.0	0,00	332-10	CDI
Assistant socio-éducatif	A	S	461.0	0,00	332-13	CDD
Assistant socio-éducatif	A	S	570.0	0,00	332-10	CDI
Assistant socio-éducatif	A	S	444.0	0,00	332-8-2°	CDD
Assistant socio-éducatif	A	S	444.0	0,00	332-8-2°	CDD
Assistant socio-éducatif	A	S	528.0	0,00	332-13	CDD









AGENTS NON TITULAIRES EN FONCTION AU 31/12/N	CATEGORIES (1)	SECTEUR (2)	REMUNERATION (3)		CONTRAT	
			Indice (8)	Euros	Fondement du contrat (4)	Nature du contrat (5)
Attaché principal	A	ADM	791.0	0,00	332-8-2°	CDD
Attaché territorial	A	ADM	611.0	0,00	332-8-2°	CDD
Attaché territorial	A	ADM	525.0	0,00	332-8-2°	CDD
Attaché territorial	A	ADM	444.0	0,00	332-8-2°	CDD
Attaché territorial	A	ADM	611.0	0,00	332-8-2°	CDD
Attaché territorial	A	ADM	567.0	0,00	332-8-2°	CDD
Attaché territorial	A	ADM	567.0	0,00	332-8-2°	CDD
Attaché territorial	A	ADM	499.0	0,00	332-8-2°	CDD
Attaché territorial	A	ADM	444.0	0,00	332-8-2°	CDD
Attaché territorial	A	ADM	693.0	0,00	332-10	CDI
Attaché territorial	A	ADM	525.0	0,00	332-8-2°	CDD
Attaché territorial	A	ADM	653.0	0,00	332-8-2°	CDD
Attaché territorial	A	ADM	778.0	0,00	332-8-2°	CDD
Attaché territorial	A	ADM	525.0	0,00	332-8-2°	CDD
Attaché territorial	A	ADM	469.0	0,00	332-8-2°	CDD
Attaché territorial	A	ADM	653.0	0,00	332-8-2°	CDD
Attaché territorial	A	ADM	653.0	0,00	332-8-2°	CDD
Attaché territorial	A	ADM	499.0	0,00	332-8-2°	CDD
Attaché territorial	A	ADM	525.0	0,00	332-8-2°	CDD
Attaché territorial	A	ADM	499.0	0,00	332-8-2°	CDD
Attaché territorial	A	ADM	693.0	0,00	332-8-2°	CDD
Attaché territorial	A	ADM	567.0	0,00	332-8-2°	CDD
Attaché territorial hors classe	A	ADM	1027.0	0,00	332-10	CDI
Conseiller socio-éducatif	A	S	578.0	0,00	332-8-2°	CDD
DGA Dpt < 900M hab	A	OTR	1027.0	0,00	343-1_343-3	CDD
Educateur territorial de jeunes enfants	A	S	528.0	0,00	332-8-2°	CDD
Infirmier en soins généraux	A	MS	653.0	0,00	332-10	CDI
Infirmier en soins généraux	A	MS	444.0	0,00	332-13	CDD
Ingénieur	A	TECH	518.0	0,00	332-8-2°	CDD
Ingénieur	A	TECH	611.0	0,00	332-10	CDI
Ingénieur	A	TECH	518.0	0,00	332-8-2°	CDD
Ingénieur	A	TECH	444.0	0,00	332-8-2°	CDD
Ingénieur	A	TECH	565.0	0,00	332-10	CDI
Ingénieur hors classe	A	TECH	A2	0,00	332-10	CDI
Moniteur éducateur intervenant familial	B	S	395.0	0,00	332-8-2°	CDD
Médecin de 1ère classe	A	MS	1027.0	0,00	332-8-2°	CDD
Médecin de 1ère classe	A	MS	A2	0,00	332-10	CDI
Médecin de 2ème classe	A	MS	713.0	0,00	332-10	CDI
Psychologue de classe normale	A	MS	582.0	0,00	332-10	CDI
Psychologue de classe normale	A	MS	763.0	0,00	332-10	CDI
Psychologue de classe normale	A	MS	457.0	0,00	332-8-2°	CDD
Psychologue de classe normale	A	MS	471.0	0,00	332-8-2°	CDD
Psychologue de classe normale	A	MS	471.0	0,00	332-8-2°	CDD

AGENTS NON TITULAIRES EN FONCTION AU 31/12/N	CATEGORIES (1)	SECTEUR (2)	REMUNERATION (3)		CONTRAT	
			Indice (8)	Euros	Fondement du contrat (4)	Nature du contrat (5)
Psychologue de classe normale	A	MS	712.0	0,00	332-8-2°	CDD
Puéricultrice	A	MS	595.0	0,00	332-13	CDD
Rédacteur	B	ADM	389.0	0,00	332-14	CDD
Rédacteur	B	ADM	389.0	0,00	332-8-2°	CDD
Rédacteur	B	ADM	395.0	0,00	332-8-2°	CDD
Rédacteur	B	ADM	415.0	0,00	332-8-2°	CDD
Rédacteur	B	ADM	452.0	0,00	332-8-2°	CDD
Rédacteur	B	ADM	415.0	0,00	332-8-2°	CDD
Rédacteur	B	ADM	395.0	0,00	332-8-2°	CDD
Rédacteur	B	ADM	395.0	0,00	326_352	CDD
Rédacteur	B	ADM	431.0	0,00	332-8-2°	CDD
Rédacteur	B	ADM	538.0	0,00	332-8-2°	CDD
Rédacteur	B	ADM	395.0	0,00	332-8-2°	CDD
Rédacteur	B	ADM	389.0	0,00	332-8-2°	CDD
Rédacteur	B	ADM	401.0	0,00	332-8-2°	CDD
Rédacteur	B	ADM	401.0	0,00	332-8-2°	CDD
Rédacteur principal de 1ère classe	B	ADM	707.0	0,00	332-8-2°	CDD
Rédacteur principal de 1ère classe	B	ADM	684.0	0,00	332-13	CDD
Sage femme de classe normale	A	MS	694.0	0,00	332-10	CDI
Technicien principal de 2ème classe	B	TECH	597.0	0,00	332-8-2°	CDD
Technicien territorial	B	TECH	397.0	0,00	332-8-2°	CDD
Technicien territorial	B	TECH	389.0	0,00	332-8-2°	CDD
Technicien territorial	B	TECH	389.0	0,00	332-8-2°	CDD
Technicien territorial	B	TECH	500.0	0,00	332-8-2°	CDD
Technicien territorial	B	TECH	452.0	0,00	332-8-2°	CDD
Technicien territorial	B	TECH	389.0	0,00	332-8-2°	CDD
Technicien territorial	B	TECH	431.0	0,00	332-8-2°	CDD
Technicien territorial	B	TECH	397.0	0,00	332-8-2°	CDD
Technicien territorial	B	TECH	389.0	0,00	332-8-2°	CDD
<b>Agents occupant un emploi non permanent (7)</b>				<b>0,00</b>		
Adjoint administratif	C	ADM	367.0	0,00	332-23-1°	CDD
Adjoint administratif	C	ADM	367.0	0,00	332-23-1°	CDD
Adjoint administratif	C	ADM	367.0	0,00	332-23-1°	CDD
Adjoint administratif	C	ADM	367.0	0,00	332-23-1°	CDD
Adjoint administratif	C	ADM	367.0	0,00	332-23-1°	CDD
Adjoint administratif	C	ADM	367.0	0,00	332-23-1°	CDD
Adjoint administratif	C	ADM	367.0	0,00	332-23-1°	CDD
Adjoint administratif	C	ADM	367.0	0,00	332-23-1°	CDD
Adjoint administratif	C	ADM	367.0	0,00	332-23-1°	CDD
Adjoint administratif principal de 2ème classe	C	ADM	446.0	0,00	333-12	CDD
Adjoint administratif principal de 2ème classe	C	ADM	446.0	0,00	333-12	CDD



AGENTS NON TITULAIRES EN FONCTION AU 31/12/N	CATEGORIES (1)	SECTEUR (2)	REMUNERATION (3)		CONTRAT	
			Indice (8)	Euros	Fondement du contrat (4)	Nature du contrat (5)
Adjoint technique des établissements d'enseignement	C	TECH	367.0	0,00	332-23-1°	CDD
Adjoint technique des établissements d'enseignement	C	TECH	367.0	0,00	332-23-1°	CDD
Adjoint technique des établissements d'enseignement	C	TECH	367.0	0,00	332-23-1°	CDD
Adjoint technique des établissements d'enseignement	C	TECH	367.0	0,00	332-23-1°	CDD
Adjoint technique des établissements d'enseignement	C	TECH	367.0	0,00	332-23-1°	CDD
Adjoint technique des établissements d'enseignement	C	TECH	367.0	0,00	332-23-1°	CDD
Adjoint technique des établissements d'enseignement	C	TECH	367.0	0,00	332-23-1°	CDD
Adjoint technique des établissements d'enseignement	C	TECH	367.0	0,00	332-23-1°	CDD
Administrateur hors classe	A	ADM	A1	0,00	333-1_333-10	CDD
Apprenti				0,00	A Apprentis	
Apprenti				0,00	A Apprentis	
Apprenti				0,00	A Apprentis	
Apprenti				0,00	A Apprentis	
Assistant socio-éducatif	A	S	478.0	0,00	332-23-1°	CDD
Assistant socio-éducatif	A	S	444.0	0,00	332-23-1°	CDD
Assistant socio-éducatif	A	S	528.0	0,00	332-23-1°	CDD
Assistant socio-éducatif	A	S	444.0	0,00	332-23-1°	CDD
Assistant socio-éducatif	A	S	444.0	0,00	332-23-1°	CDD
Assistant socio-éducatif	A	S	444.0	0,00	332-23-1°	CDD
Assistants familiaux		OTR		0,00	A	CDD
Assistants familiaux		OTR		0,00	A	CDD
Assistants familiaux		OTR		0,00	A	CDD
Assistants familiaux		OTR		0,00	A	CDD
Assistants familiaux		OTR		0,00	A	CDD
Assistants familiaux		OTR		0,00	A	CDD
Assistants familiaux		OTR		0,00	A	CDD
Assistants familiaux		OTR		0,00	A	CDD
Assistants familiaux		OTR		0,00	A	CDD
Assistants familiaux		OTR		0,00	A	CDD
Assistants familiaux		OTR		0,00	A	CDD
Assistants familiaux		OTR		0,00	A	CDD
Assistants familiaux		OTR		0,00	A	CDD
Assistants familiaux		OTR		0,00	A	CDD
Assistants familiaux		OTR		0,00	A	CDD
Assistants familiaux		OTR		0,00	A	CDD
Assistants familiaux		OTR		0,00	A	CDD
Assistants familiaux		OTR		0,00	A	CDD
Assistants familiaux		OTR		0,00	A	CDD
Assistants familiaux		OTR		0,00	A	CDD
Assistants familiaux		OTR		0,00	A	CDD
Attaché principal	A	ADM	1015.0	0,00	333-1_333-10	CDD
Attaché principal	A	ADM	791.0	0,00	333-1_333-10	CDD
Attaché principal	A	ADM	791.0	0,00	333-12	CDD
Attaché principal	A	ADM	821.0	0,00	333-1_333-10	CDD
Attaché territorial	A	ADM	525.0	0,00	333-12	CDD

AGENTS NON TITULAIRES EN FONCTION AU 31/12/N	CATEGORIES (1)	SECTEUR (2)	REMUNERATION (3)		CONTRAT	
			Indice (8)	Euros	Fondement du contrat (4)	Nature du contrat (5)
Attaché territorial	A	ADM	444.0	0,00	333-12	CDD
Attaché territorial	A	ADM	732.0	0,00	332-24 Contrat de Projet	CDD
Attaché territorial	A	ADM	653.0	0,00	332-24 Contrat de Projet	CDD
Attaché territorial	A	ADM	444.0	0,00	332-23-1°	CDD
Attaché territorial	A	ADM	499.0	0,00	332-24 Contrat de Projet	CDD
Attaché territorial	A	ADM	444.0	0,00	332-23-1°	CDD
Attaché territorial	A	ADM	444.0	0,00	332-24 Contrat de Projet	CDD
Attaché territorial hors classe	A	ADM	995.0	0,00	332-24 Contrat de Projet	CDD
Educateur territorial de jeunes enfants	A	S	444.0	0,00	332-23-1°	CDD
Ingénieur	A	TECH	611.0	0,00	332-23-1°	CDD
Ingénieur	A	TECH	611.0	0,00	332-24 Contrat de Projet	CDD
Médecin de 1ère classe	A	MS	A2	0,00	332-23-1°	CDD
Psychologue hors classe	A	MS	995.0	0,00	332-23-1°	CDD
Puéricultrice	A	MS	518.0	0,00	332-24 Contrat de Projet	CDD
Puéricultrice	A	MS	518.0	0,00	332-24 Contrat de Projet	CDD
Puéricultrice hors classe	A	MS	868.0	0,00	332-24 Contrat de Projet	CDD
Pédicures-podologues, ergothérapeutes, psychomotriciens [?] et diététiciens	A	MT	444.0	0,00	332-24 Contrat de Projet	CDD
Rédacteur	B	ADM	389.0	0,00	332-23-1°	CDD
Rédacteur	B	ADM	401.0	0,00	333-1_333-10	CDD
Rédacteur	B	ADM	500.0	0,00	332-23-1°	CDD
Rédacteur principal de 1ère classe	B	ADM	638.0	0,00	333-12	CDD
Technicien territorial	B	TECH	452.0	0,00	332-24 Contrat de Projet	CDD
<b>TOTAL GENERAL</b>				<b>0,00</b>		

(1) CATEGORIES: A, B et C.

(2) SECTEUR ADM : Administratif.  
 TECH : Technique.  
 URB : Urbanisme (dont aménagement urbain).  
 S : Social.  
 MS : Médico-social.  
 MT : Médico-technique.  
 SP : Sportif.  
 CULT : Culturel.  
 ANIM : Animation.  
 POL : Police.  
 POMP : Sapeurs-pompiers.  
 X : Emplois non cités.

(3) REMUNERATION : Référence à un indice brut (indiquer le niveau de l'indice brut) de la fonction publique ou en euros annuels bruts (indiquer l'ensemble des éléments de la rémunération brute annuelle).

(4) CONTRAT : Motif du contrat (code général de la fonction publique - CGFP) :

332-23-1° : Accroissement temporaire d'activité pour une durée maximale de douze mois.  
 332-23-2° : Accroissement saisonnier d'activité pour une durée maximale de six mois.  
 332-24 : Contrat de projet pour une durée minimale d'un an et une durée maximale fixée par les parties dans la limite de six ans  
 332-13 : Remplacement d'un fonctionnaire autorisé à servir à temps partiel ou indisponible.  
 332-14 : Vacance temporaire d'un emploi.  
 332-8-1° : Absence de cadre d'emplois de fonctionnaires susceptibles d'assurer les fonctions correspondantes.  
 332-8-2° : Justifié par les besoins des services ou la nature des fonctions, sous réserve qu'aucun fonctionnaire territorial n'a pu être recruté dans les conditions prévues par le CGFP.  
 332-8-3° : Communes de moins de 1 000 habitants et groupements de communes regroupant moins de 15 000 habitants.  
 332-8-4° : Communes nouvelles issues de fusion de communes de moins de 1 000 habitants, pendant trois ans suivant la création, et le cas échéant, jusqu'au premier renouvellement du conseil municipal.  
 332-8-5° : Autres collectivités territoriales ou établissements mentionnés à l'article L. 4, pour les emplois dont la quotité de temps de travail est inférieure à 50 %.  
 332-8-6° : Emplois des communes (- 2 000 hab.) et des groupements de communes (-10 000 hab.) dont la création ou suppression dépend de la décision d'une autorité.  
 327-5 : Contractuel territorial sur emploi permanent - peut être nommé en qualité de fonctionnaire stagiaire par l'autorité territoriale.  
 332-10 : Contrat à durée indéterminée en application de l'article L. 332-8 avec un agent contractuel territorial qui justifie d'une durée de services publics de six ans au moins.  
 332-11 : Contrat à durée indéterminée lorsque l'agent contractuel territorial concerné remplit avant l'échéance de son contrat les conditions d'ancienneté mentionnées à l'article L. 332-10.  
 326\_352 : Modalités particulières : recrutement sans concours, parcours d'accès à la fonction publique, personnes en situation de handicap (CGFP art. L326 et L.352).  
 343-1\_343-3 : Emplois supérieurs de la fonction publique territoriale (emplois fonctionnels de direction).

333-1\_333-10 : Collaborateurs de cabinet.  
333-12 : Collaborateurs de groupes d'élus.  
A : Autres.

- (5) Indiquer si l'agent contractuel est titulaire d'un contrat à durée déterminée (CDD) ou d'un contrat à durée indéterminée (CDI). Les contrats particuliers devront être labellisés « A / autres » et feront l'objet d'une précision (ex : « contrats aidés »).
- (6) Occupent un emploi permanent de la fonction publique territoriale, les agents non titulaires recrutés sur le fondement des articles 332-8, 332-13, 332-14, 326, 352 du CGFP , ainsi que les agents qui sont titulaires d'un contrat à durée indéterminée pris sur le fondement des articles 327-5, 332-10 et 332-11 du CGFP.
- (7) Occupent un emploi non permanent de la fonction publique territoriale, les agents non titulaires recrutés sur le fondement des articles 332-23, 332-24, 333-1 à 333-10 et 333-12.
- (8) Si un contrat fixe comme référence de rémunération un traitement hors échelle, il convient de mentionner le chevron conformément à l'article 6 décret 85-1148 du 20 octobre 1985.

<b>IV – ÉTATS ANNEXÉS</b>	<b>IV</b>
<b>B - ÉTATS ANNEXÉS PATRIMONIAUX</b>	
<b>LISTE DES ORGANISMES DANS LESQUELS LA COLLECTIVITE A PRIS UN ENGAGEMENT FINANCIER</b>	<b>B10</b>

**LISTE DES ORGANISMES DANS LESQUELS LA COLLECTIVITE A PRIS UN ENGAGEMENT FINANCIER**

Les documents financiers et comptables de ces organismes sont mis à la disposition du public à (1).  
Toute personne a le droit de demander communication à ses frais.

Nature de l'engagement (2)	Nom de l'organisme	Raison sociale de l'organisme	Nature juridique de l'organisme	Montant de l'engagement
<b>Délégation de service public (3) (4)</b>				
<b>Détention d'une part du capital</b>				
- part en capital	Ciliopée Habitat		SA	0,10
- part en capital	Rives et Eaux du Sud-Ouest (ex-CACG)		SA d'économie mixte à conseil d'administration	98 947,95
- part en capital	Caisse Régionale de Crédit Agricole Mutuel : caisse locale Bruilhois en Garonne		Caisse de crédit agricole mutuel	1 515,00
- part en capital	Caisse Epargne Aquitaine Nord : société locale de l'Agenais et du néracais		S.L.E	2 000,00
- part en capital	Société d'aménagement foncier et établissement rural Nouvelle Aquitaine		SAFER à conseil d'administration	25 952,00
- part en capital	Société d'exploitation de la base de plein air de Temple-Sur-Lot		SA économie mixte	257 690,28
- part en capital	Société anonyme d'économie mixte de gestion du parc d'exposition d'Agen		SA économie mixte à conseil d'administration	1 600,00
- part en capital	Société d'Economie Mixte 47 SEM47		S.E.M	263 825,00
- part en capital	SEML du Rieucourt		SEML	10 446 000,00
<b>Garantie ou cautionnement d'un emprunt</b>				
04/12/1987 - 47310 - RES DEVINEAU	HABITALYS		Office public de l'habitat	466 097,17
22/01/1988 - 47145 - RES TOURNAY	HABITALYS		Office public de l'habitat	206 482,13
22/01/1988 - 47054 - R LE VIGNOBLE	HABITALYS		Office public de l'habitat	479 893,35
16/12/1988 - 47093 - R LE PEYROULE	HABITALYS		Office public de l'habitat	200 571,07
16/06/1989 - CASTELCULIER - RES LES THERMES	HABITALYS		Office public de l'habitat	711 075,44
16/12/1989 - LAUGNAC - RES LES HAUTS DE SIBALDIO	HABITALYS		Office public de l'habitat	324 726,31
17/01/1992 - VILLENEUVE-SUR-LOT - RES MYRE MORY	HABITALYS		Office public de l'habitat	9 234,12
17/01/1992 - LE PASSAGE - RES BELLEVUE	HABITALYS		Office public de l'habitat	33 264,55
25/09/1992 - SEYCHES - RES LES LAURIERES	HABITALYS		Office public de l'habitat	554 615,02
30/10/1992 - BOE - RES LA CROIX SAINT-PIERRE	HABITALYS		Office public de l'habitat	2 011 184,29
12/11/1993 - BRAX - RES HAMEAU DE LA ROSE	HABITALYS		Office public de l'habitat	2 223 444,65
24/02/1995 - CASTELCULIER - RES LES CHAUMES - LD LE RIBASSOU	HABITALYS		Office public de l'habitat	1 585 200,28
24/03/1995 - SAINTE-BAZEILLE - RES SAINT-PEY D' AARON	HABITALYS		Office public de l'habitat	82 841,10
24/03/1995 - CASTELCULIER - RES LES CHAUMES	HABITALYS		Office public de l'habitat	47 483,30

Nature de l'engagement (2)	Nom de l'organisme	Raison sociale de l'organisme	Nature juridique de l'organisme	Montant de l'engagement
16/06/1995 - MIRAMONT-DE-GUYENNE - RES RUE CEZANNE	HABITALYS		Office public de l'habitat	17 641,71
08/01/1996 - COLAYRAC-SAINT-CIRQ - RES LES TILLEULS II	HABITALYS		Office public de l'habitat	74 852,80
13/09/1996 - ESTILLAC - RES CHAMP DE LASSALLE - LD LASBRUGES	HABITALYS		Office public de l'habitat	613 506,44
13/09/1996 - LE PASSAGE - RES JEAN MOULIN	HABITALYS		Office public de l'habitat	21 796,40
13/09/1996 - MOIRAX - RES RUE MAUBEC	HABITALYS		Office public de l'habitat	23 235,36
13/09/1996 - MOIRAX - RES RUE DU COUVENT	HABITALYS		Office public de l'habitat	32 863,89
13/09/1996 - SAUVETERRE-SAINT-DENIS - RES CAMP DU SOL	HABITALYS		Office public de l'habitat	37 917,58
25/10/1996 - SAINT-SIXTE - RES PACHOU	HABITALYS		Office public de l'habitat	42 207,34
08/11/1996 - LE PASSAGE - RES IMPASSE LAVINAL	HABITALYS		Office public de l'habitat	26 650,53
08/11/1996 - LE PASSAGE - RES IMPASSE LANGEVIN	HABITALYS		Office public de l'habitat	18 852,30
28/03/1997 - SAINTE-LIVRADE - RES L'ESPEROU	HABITALYS		Office public de l'habitat	72 991,67
25/04/1997 - ESTILLAC - RES CHAMP LASSALLE	HABITALYS		Office public de l'habitat	174 138,40
23/01/1998 - NERAC - RES RUE DU MARECHAL JOFFRE	HABITALYS		Office public de l'habitat	51 125,15
23/01/1998 - SAINT-SYLVESTRE-SUR-LOT - RES LA PLAINE	HABITALYS		Office public de l'habitat	89 425,53
27/02/1998 - TONNEINS - RES 17 RUE CORDERIES MONTAGNE	HABITALYS		Office public de l'habitat	23 955,84
20/11/1998 - MIRAMONT-DE-GUYENNE - RES LES CHARMES	HABITALYS		Office public de l'habitat	25 867,55
12/03/1999 - ESTILLAC - RES CHAMP DE LASSALLE III	HABITALYS		Office public de l'habitat	271 821,02
12/03/1999 - BON-ENCONTRE - RES LA FREGATE	HABITALYS		Office public de l'habitat	32 771,66
12/03/1999 - ESTILLAC - RES CHAMP LASSALLE III	HABITALYS		Office public de l'habitat	18 563,56
12/03/1999 - BAJAMONT - RES LE VIADUC	HABITALYS		Office public de l'habitat	43 447,97
14/06/1999 - VILLEFRANCHE-DU- QUEYRAN - RES TEMPS DES CERISES	HABITALYS		Office public de l'habitat	37 372,57
12/09/1999 - CUZORN - RES COMBE CAUDE	HABITALYS		Office public de l'habitat	38 215,92
08/10/1999 - ENAP	AGEN HABITAT		Office public de l'habitat	3 048 980,34
08/10/1999 - ENAP	AGEN HABITAT		Office public de l'habitat	3 048 980,34
28/02/2000 - CASTILLONNES - FOYERS VIE ET A DOUBLE TARIFICATION	FOL47		Association	3 140 927,44
24/03/2000 - PUYMIROL - RES LES ARCADES	HABITALYS		Office public de l'habitat	111 947,19
30/06/2000 - BOE - ARTIGUELOUBE - 2E TRANCHE	DOMOFRANCE (ex. d'HLM GIRONDE)		SA HLM	139 155,92
30/06/2000 - CASTELMORON - RES POUR PERS AGEES HANDICAPEES	SCI PIERRES SOC.		Autres	1 448 265,67
01/09/2000 - VIRAZEIL - CENTRE DE REEDUCATION FONCTIONNELLE	L'ADAPT		Association	1 730 296,35
06/09/2000 - VIRAZEIL - CENTRE DE REEDUCATION FONCTIONNELLE	L'ADAPT		Association	640 713,95
08/12/2000 - ESTILLAC - RES GRANDS CHAMPS	HABITALYS		Office public de l'habitat	55 156,05
08/12/2000 - MARMANDE - RES BEAUPUY	HABITALYS		Office public de l'habitat	54 339,54
08/12/2000 - VILLENEUVE-SUR-LOT - RES CHATEAUBRIAND	HABITALYS		Office public de l'habitat	39 215,53
08/12/2000 - VILLENEUVE-SUR-LOT - PLACE DES PICS VERTS	HABITALYS		Office public de l'habitat	50 926,66
16/02/2001 - LE PASSAGE - RES BEAUREGARD	HABITALYS		Office public de l'habitat	52 145,80
16/02/2001 - CASTELMORON - RES POUR PERS AGEES HANDICAPEES	SCI PIERRES SOC.		Autres	152 449,02
09/11/2001 - AGEN - CFA / BTP 47 - RUE JEAN-BAPTISTE PERES	HABITALYS		Office public de l'habitat	824 252,96

Nature de l'engagement (2)	Nom de l'organisme	Raison sociale de l'organisme	Nature juridique de l'organisme	Montant de l'engagement
05/04/2002 - MEZIN - RES LE CLUB	HABITALYS		Office public de l'habitat	39 252,42
31/05/2002 - TONNEINS - 11 RUE LAMAISSON	DOMOFRANCE (ex. d'HLM GIRONDE)		SA HLM	20 892,50
06/12/2002 - CASTELJALOUX - RES LIRAC	HABITALYS		Office public de l'habitat	42 000,92
04/04/2003 - MONTAYRAL - RES DU BOIS	HABITALYS		Office public de l'habitat	11 351,39
04/04/2003 - MONTAYRAL - RES DU BOIS	HABITALYS		Office public de l'habitat	58 931,20
06/02/2004 - VIANNE - CHEMIN DU MARCON	HABITALYS		Office public de l'habitat	36 162,34
18/06/2004 - AGEN ET MARMANDE - 2 AGENCES OPH 47	HABITALYS		Office public de l'habitat	1 025 000,00
28/01/2005 - PONT-DU-CASSE - RES PEYROUX	HABITALYS		Office public de l'habitat	645 488,02
28/01/2005 - SERIGNAC-SUR-GARONNE - RES LA HITE	HABITALYS		Office public de l'habitat	278 694,94
28/01/2005 - MARMANDE - AGENCE HABITALYS	HABITALYS		Office public de l'habitat	422 548,30
04/11/2005 - AGEN - RUE J. TERLES - STRUCTURE HEBERG TEMPORAIRE	ASS EDU. AUTAS		Association	500 000,00
04/11/2005 - REAMENAGEMENT POUR 17 PRETS CDC	DOMOFRANCE (ex. d'HLM GIRONDE)		SA HLM	2 250 000,00
02/12/2005 - CASTELCULIER - GRANDFONDS	HABITALYS		Office public de l'habitat	319 390,00
02/12/2005 - CASTELCULIER - GRANDFONDS	HABITALYS		Office public de l'habitat	30 950,00
02/12/2005 - CASTELCULIER - GRANDFONDS	HABITALYS		Office public de l'habitat	85 080,00
02/12/2005 - CASTELCULIER - GRANDFONDS	HABITALYS		Office public de l'habitat	45 885,00
02/12/2005 - ROQUEFORT - RES BOURDELEROTE	HABITALYS		Office public de l'habitat	267 335,00
02/12/2005 - ROQUEFORT - RES BOURDELEROTE	HABITALYS		Office public de l'habitat	102 012,00
02/12/2005 - LEVIGNAC-DE-GUYENNE - RES MAUCA	HABITALYS		Office public de l'habitat	378 187,57
02/12/2005 - SAINT-PE - SAINT-SIMON - RES LE RECHOU	HABITALYS		Office public de l'habitat	290 831,00
02/12/2005 - DURAS - RES LES BOUTERES	HABITALYS		Office public de l'habitat	387 634,00
24/03/2006 - CASSENEUIL - CONSTRUCTION ETS TYPE IME	ALGEEI		Association	613 234,50
27/04/2007 - ASTAFFORT - RES SAINTE-CLAIRE	DOMOFRANCE (ex. d'HLM GIRONDE)		SA HLM	387 229,21
29/06/2007 - MIRAMONT-DE-GUYENNE - CAT - UNITE D'HEBERGEMENT	AMAT		Association	502 507,50
20/07/2007 - BON-ENCONTRE - RES BIDALET - 21 LOGEMENTS	HABITALYS		Office public de l'habitat	144 580,00
20/07/2007 - BON-ENCONTRE - RES BIDALET	HABITALYS		Office public de l'habitat	250 107,00
20/07/2007 - CASTELJALOUX - RES PEYRAMA	HABITALYS		Office public de l'habitat	73 647,00
20/07/2007 - VILLENEUVE-SUR-LOT - RUE DE LA PAIX	HABITALYS		Office public de l'habitat	26 760,00
20/07/2007 - AIGUILLON - RES SURCOUF	HABITALYS		Office public de l'habitat	57 600,00
20/07/2007 - ROQUEFORT - RES BOURDELEROTE - TRANCHE 2	HABITALYS		Office public de l'habitat	258 087,00
20/07/2007 - ROQUEFORT - RES BOURDELEROTE - TRANCHE 2	HABITALYS		Office public de l'habitat	139 984,00
20/07/2007 - TONNEINS - RES LES TILLEULS	HABITALYS		Office public de l'habitat	100 000,00
20/07/2007 - BON-ENCONTRE - RES BIDALET	HABITALYS		Office public de l'habitat	1 421 004,00
20/07/2007 - FOULAYRONNES - RES LA COLLINE - TRANCHE 2	HABITALYS		Office public de l'habitat	689 230,00
20/07/2007 - TONNEINS - RES VENES - 18 LOGEMENTS	HABITALYS		Office public de l'habitat	121 926,00
20/07/2007 - TONNEINS - RES VENES - 18 LOGEMENTS	HABITALYS		Office public de l'habitat	1 119 805,00
20/07/2007 - TONNEINS - RES VENES - 4 LOGEMENTS	HABITALYS		Office public de l'habitat	32 681,00
20/07/2007 - TONNEINS - RES VENES - 4 LOGEMENTS	HABITALYS		Office public de l'habitat	300 155,00
20/07/2007 - CASTELJALOUX - RES LES ARENES	HABITALYS		Office public de l'habitat	308 098,00
20/07/2007 - VILLENEUVE-SUR-LOT - RES LA GARE	HABITALYS		Office public de l'habitat	1 441 415,00
20/07/2007 - SAINT-HILAIRE-DE-LUSIGNAN - RES GRABILLAS	HABITALYS		Office public de l'habitat	365 445,00

Nature de l'engagement (2)	Nom de l'organisme	Raison sociale de l'organisme	Nature juridique de l'organisme	Montant de l'engagement
20/07/2007 - ARGENTON - RES LAMOLIE	HABITALYS		Office public de l'habitat	370 398,00
20/07/2007 - VERTEUIL-D'AGENAIS - RES PIERRE SOYER	HABITALYS		Office public de l'habitat	268 179,00
20/07/2007 - VILLENEUVE-SUR-LOT - RES GOUGET	HABITALYS		Office public de l'habitat	54 729,00
20/07/2007 - TONNEINS - RES CARNOT	HABITALYS		Office public de l'habitat	1 147 203,00
20/07/2007 - VILLENEUVE-SUR-LOT - RES LA GARE	HABITALYS		Office public de l'habitat	114 285,00
20/07/2007 - ANTAGNAC - RES LES PLATANES	HABITALYS		Office public de l'habitat	345 000,00
20/07/2007 - MIRAMONT-DE-GUYENNE - RES SIMONE COMBEAUD	HABITALYS		Office public de l'habitat	439 445,00
20/07/2007 - MIRAMONT-DE-GUYENNE - RES SIMONE COMBEAUD	HABITALYS		Office public de l'habitat	109 915,00
07/09/2007 - AGEN - PLACE JEAN-BAPTISTE DURAND	ASS. CLAIR FOYER		Association	50 000,00
07/09/2007 - PONT-DU-CASSE - LAROQUE BASSE	DOMOFRANCE (ex. d'HLM GIRONDE)		SA HLM	100 183,00
07/09/2007 - PONT-DU-CASSE - LAROQUE BASSE	DOMOFRANCE (ex. d'HLM GIRONDE)		SA HLM	9 051,25
07/09/2007 - PONT-DU-CASSE - LAROQUE BASSE	DOMOFRANCE (ex. d'HLM GIRONDE)		SA HLM	331 080,50
07/09/2007 - PONT-DU-CASSE - LAROQUE BASSE	DOMOFRANCE (ex. d'HLM GIRONDE)		SA HLM	26 982,25
07/12/2007 - ESTILLAC - PETIT BUSCON - 31 LOG GENDARME AUTOROUT	DOMOFRANCE (ex. d'HLM GIRONDE)		SA HLM	1 207 794,46
19/12/2007 - LE PASSAGE - RES LE PETIT CANALET	HABITALYS		Office public de l'habitat	1 053 874,00
18/04/2008 - VILLETON - RES HURGOYE	HABITALYS		Office public de l'habitat	291 000,00
18/04/2008 - TONNEINS - RES LES HETRES	HABITALYS		Office public de l'habitat	75 000,00
18/04/2008 - CASSENEUIL - RES BELLERIVE	HABITALYS		Office public de l'habitat	135 000,00
10/10/2008 - LE PASSAGE - RES LES PEUPLIERS	HABITALYS		Office public de l'habitat	94 780,00
10/10/2008 - LANNES - RES LAILLON	HABITALYS		Office public de l'habitat	364 000,00
07/11/2008 - TOURNON-D'AGENAIS - MAISON SAINT-PAUL	NOT. DAME PITIE		Association	1 492 244,00
05/12/2008 - SAINTE-BAZEILLE - LD COULOUMEY - PRET CONSTRUCTION	DOMOFRANCE (ex. d'HLM GIRONDE)		SA HLM	383 948,50
05/12/2008 - SAINTE-BAZEILLE - LD COULOUMEY - PRET CHARGE FONCI	DOMOFRANCE (ex. d'HLM GIRONDE)		SA HLM	63 929,00
05/12/2008 - SAINTE-BAZEILLE - LD COULOUMEY - PRET ENERGIE PERF	DOMOFRANCE (ex. d'HLM GIRONDE)		SA HLM	49 055,00
23/01/2009 - LE PASSAGE - RES LES PEUPLIERS, 28 RUE J FERRY	HABITALYS		Office public de l'habitat	93 629,00
23/01/2009 - SAINT-VITE - RES L'EMBARCADERE - FONCIER	HABITALYS		Office public de l'habitat	47 000,00
23/01/2009 - SAINT-VITE - RES L'EMBARCADERE - CONSTRUCTION	HABITALYS		Office public de l'habitat	238 000,00
23/01/2009 - HAUTEFAGE-LA-TOUR - RES LA TOUR - 3 LOGTS PLUS	HABITALYS		Office public de l'habitat	256 000,00
23/01/2009 - HAUTEFAGE-LA-TOUR - RES LA TOUR - 1 LOGT PLAI	HABITALYS		Office public de l'habitat	69 000,00
23/01/2009 - REAUP-LISSE - RES HOUGAILLARD	HABITALYS		Office public de l'habitat	345 919,00
23/01/2009 - VILLENEUVE-SUR-LOT - RES MYRE MORY	HABITALYS		Office public de l'habitat	59 700,00
20/02/2009 - POLE PERSONNES AGEES - EHPAD ET USLD	CHIC MARM.-TON.		HÃ´pital	3 556 915,50
15/05/2009 - ROQUEFORT - LIEU-DIT BERNADETTE - PRET FONCIER	DOMOFRANCE (ex. d'HLM GIRONDE)		SA HLM	26 971,00
15/05/2009 - ROQUEFORT - LIEU-DIT BERNADETTE PRET CONSTRUCTION	DOMOFRANCE (ex. d'HLM GIRONDE)		SA HLM	139 018,00
19/06/2009 - AIGUILLON - RES LES JARDINS DE SALOMON	HABITALYS		Office public de l'habitat	902 625,00
19/06/2009 - BOE - RES MACAYRAN	HABITALYS		Office public de l'habitat	204 926,00
19/06/2009 - BOE - RES MACAYRAN	HABITALYS		Office public de l'habitat	886 754,00
19/06/2009 - BOE - RES MACAYRAN	HABITALYS		Office public de l'habitat	254 909,00

Nature de l'engagement (2)	Nom de l'organisme	Raison sociale de l'organisme	Nature juridique de l'organisme	Montant de l'engagement
06/11/2009 - SAINTE-LIVRADE-SUR-LOT - LE CAFI - ILOT 1	DOMOFRANCE (ex. d'HLM GIRONDE)		SA HLM	236 721,00
06/11/2009 - SAINTE-LIVRADE-SUR-LOT - LE CAFI - ILOT 1	DOMOFRANCE (ex. d'HLM GIRONDE)		SA HLM	30 288,50
06/11/2009 - SAINTE-LIVRADE-SUR-LOT - LE CAFI - ILOT 1	DOMOFRANCE (ex. d'HLM GIRONDE)		SA HLM	39 714,00
06/11/2009 - SAINTE-LIVRADE-SUR-LOT - LE CAFI - ILOT 1	DOMOFRANCE (ex. d'HLM GIRONDE)		SA HLM	98 430,00
06/11/2009 - SAINTE-LIVRADE-SUR-LOT - LE CAFI - ILOT 1	DOMOFRANCE (ex. d'HLM GIRONDE)		SA HLM	11 727,50
06/11/2009 - SAINTE-LIVRADE-SUR-LOT - LE CAFI - ILOT 1	DOMOFRANCE (ex. d'HLM GIRONDE)		SA HLM	15 274,50
06/11/2009 - SAINTE-LIVRADE-SUR-LOT - LE CAFI - ILOT 3	DOMOFRANCE (ex. d'HLM GIRONDE)		SA HLM	109 256,00
06/11/2009 - SAINTE-LIVRADE-SUR-LOT - LE CAFI - ILOT 3	DOMOFRANCE (ex. d'HLM GIRONDE)		SA HLM	13 979,50
06/11/2009 - SAINTE-LIVRADE-SUR-LOT - LE CAFI - ILOT 3	DOMOFRANCE (ex. d'HLM GIRONDE)		SA HLM	18 329,50
06/11/2009 - SAINTE-LIVRADE-SUR-LOT - LE CAFI - ILOT 3	DOMOFRANCE (ex. d'HLM GIRONDE)		SA HLM	39 372,00
06/11/2009 - SAINTE-LIVRADE-SUR-LOT - LE CAFI - ILOT 3	DOMOFRANCE (ex. d'HLM GIRONDE)		SA HLM	4 691,00
06/11/2009 - SAINTE-LIVRADE-SUR-LOT - LE CAFI - ILOT 3	DOMOFRANCE (ex. d'HLM GIRONDE)		SA HLM	6 110,00
06/11/2009 - SAINTE-LIVRADE-SUR-LOT - LE CAFI - ILOT 5	DOMOFRANCE (ex. d'HLM GIRONDE)		SA HLM	72 837,00
06/11/2009 - SAINTE-LIVRADE-SUR-LOT - LE CAFI - ILOT 5	DOMOFRANCE (ex. d'HLM GIRONDE)		SA HLM	9 319,50
06/11/2009 - SAINTE-LIVRADE-SUR-LOT - LE CAFI - ILOT 5	DOMOFRANCE (ex. d'HLM GIRONDE)		SA HLM	12 220,00
06/11/2009 - SAINTE-LIVRADE-SUR-LOT - LE CAFI - ILOT 5	DOMOFRANCE (ex. d'HLM GIRONDE)		SA HLM	39 372,00
06/11/2009 - SAINTE-LIVRADE-SUR-LOT - LE CAFI - ILOT 5	DOMOFRANCE (ex. d'HLM GIRONDE)		SA HLM	4 691,00
06/11/2009 - SAINTE-LIVRADE-SUR-LOT - LE CAFI - ILOT 5	DOMOFRANCE (ex. d'HLM GIRONDE)		SA HLM	6 110,00
22/01/2010 - AGEN CANADASTYL ET VILLENEUVE LOGT UDAF	HABITALYS		Office public de l'habitat	650 000,00
22/01/2010 - AGEN - RUE REGNIER ET RUE DORMOY	HABITALYS		Office public de l'habitat	650 000,00
28/05/2010 - VILLENEUVE-SUR-LOT - RES SULLY	HABITALYS		Office public de l'habitat	468 161,00
28/05/2010 - VILLENEUVE-SUR-LOT - RES SULLY	HABITALYS		Office public de l'habitat	405 105,00
28/05/2010 - NERAC - RES PIERRE DE COUBERTIN	HABITALYS		Office public de l'habitat	1 055 000,00
28/05/2010 - LE PASSAGE D'AGEN - 13 RUE JEAN MOULIN	HABITALYS		Office public de l'habitat	84 910,00
23/07/2010 - ASTAFFORT - CONSTRUCTÂ° TROISIEME FOYER HEBERGEMENT	ARCHE EN AG.		Association	385 000,00
17/09/2010 - LAROQUE-TIMBAUT - RES BAROU DANGLA	HABITALYS		Office public de l'habitat	241 937,00
17/09/2010 - LAROQUE-TIMBAUT - RES BAROU DANGLA	HABITALYS		Office public de l'habitat	956 388,00
17/09/2010 - FAUGUEROLLES - RES LALANNE - FONCIER	HABITALYS		Office public de l'habitat	75 000,00
17/09/2010 - FAUGUEROLLES - RES LALANNE - CONSTRUCTION	HABITALYS		Office public de l'habitat	405 000,00
15/10/2010 - ROQUEFORT - DOMAINE DES ANETS	DOMOFRANCE (ex. d'HLM GIRONDE)		SA HLM	235 656,50
15/10/2010 - ROQUEFORT - DOMAINE DES ANETS	DOMOFRANCE (ex. d'HLM GIRONDE)		SA HLM	29 126,00
15/10/2010 - ROQUEFORT - DOMAINE DES ANETS	DOMOFRANCE (ex. d'HLM GIRONDE)		SA HLM	482 684,00
15/10/2010 - ROQUEFORT - DOMAINE DES ANETS	DOMOFRANCE (ex. d'HLM GIRONDE)		SA HLM	67 566,50
15/10/2010 - MONSEMPRON LIBOS - RES LA LEMANCE	DOMOFRANCE (ex. d'HLM GIRONDE)		SA HLM	150 924,55
15/10/2010 - FAUGUEROLLES - RES LABOUTHE 1	HABITALYS		Office public de l'habitat	121 000,00
15/10/2010 - FAUGUEROLLES - RES LABOUTHE 1	HABITALYS		Office public de l'habitat	276 000,00
15/10/2010 - FAUGUEROLLES - RES LABOUTHE 1	HABITALYS		Office public de l'habitat	251 000,00
15/10/2010 - VILLENEUVE-SUR-LOT - RES LA RENAISSANCE II	HABITALYS		Office public de l'habitat	887 000,00
15/10/2010 - VILLENEUVE-SUR-LOT - RES LA RENAISSANCE II	HABITALYS		Office public de l'habitat	282 000,00
15/10/2010 - VILLENEUVE-SUR-LOT - RES MICHEL ANGE	HABITALYS		Office public de l'habitat	1 045 160,00
15/10/2010 - VILLENEUVE-SUR-LOT - RES MICHEL ANGE	HABITALYS		Office public de l'habitat	304 840,00
15/10/2010 - BOE - RES AQUITAINE	HABITALYS		Office public de l'habitat	330 000,00

Nature de l'engagement (2)	Nom de l'organisme	Raison sociale de l'organisme	Nature juridique de l'organisme	Montant de l'engagement
15/10/2010 - BOE - RES AQUITAINE	HABITALYS		Office public de l'habitat	107 000,00
15/10/2010 - BON ENCONTRE - CLOS DE CAZALET	HABITALYS		Office public de l'habitat	731 572,00
15/10/2010 - BON ENCONTRE - CLOS DE CAZALET	HABITALYS		Office public de l'habitat	131 209,00
15/10/2010 - BON ENCONTRE - CLOS DE CAZALET	HABITALYS		Office public de l'habitat	281 500,00
15/10/2010 - MEILHAN-SUR-GARONNE - RES FOYER LABEYRIE	HABITALYS		Office public de l'habitat	83 000,00
15/10/2010 - SAINTE-LIVRADE-SUR-LOT - FOYER MONTCLAIRJOIE	NOT. DAME PITIE		Association	765 000,00
05/11/2010 - FAUGEROLLES - LABOUTHE TRANCHE 2	HABITALYS		Office public de l'habitat	134 000,00
05/11/2010 - FAUGEROLLES - LABOUTHE TRANCHE 2	HABITALYS		Office public de l'habitat	366 000,00
05/11/2010 - FAUGEROLLES - LABOUTHE TRANCHE 2	HABITALYS		Office public de l'habitat	202 000,00
21/02/2011 - LE PASSAGE D'AGEN - 9 RUE PAUL BERT	HABITALYS		Office public de l'habitat	109 000,00
21/02/2011 - LE PASSAGE D'AGEN - 14 RES PAUL BERT IV	HABITALYS		Office public de l'habitat	111 000,00
11/03/2011 - ROQUEFORT - DOMAINE DES ANETS 2E TRANCHE	DOMOFRANCE (ex. d'HLM GIRONDE)		SA HLM	69 015,00
11/03/2011 - ROQUEFORT - DOMAINE DES ANETS 2E TRANCHE	DOMOFRANCE (ex. d'HLM GIRONDE)		SA HLM	8 529,50
11/03/2011 - ROQUEFORT - DOMAINE DES ANETS 2E TRANCHE	DOMOFRANCE (ex. d'HLM GIRONDE)		SA HLM	307 476,50
11/03/2011 - ROQUEFORT - DOMAINE DES ANETS 2E TRANCHE	DOMOFRANCE (ex. d'HLM GIRONDE)		SA HLM	40 233,00
29/04/2011 - SAINTE-BAZEILLE - RES BAZILIA LD COULOUMEY	DOMOFRANCE (ex. d'HLM GIRONDE)		SA HLM	55 469,00
29/04/2011 - SAINTE-BAZEILLE - RES BAZILIA LD COULOUMEY	DOMOFRANCE (ex. d'HLM GIRONDE)		SA HLM	6 468,50
29/04/2011 - PUJOLS - RESIDENCE POIL ROUGE - FONCIER	HABITALYS		Office public de l'habitat	200 000,00
29/04/2011 - PUJOLS - RESIDENCE POIL ROUGE - CONSTRUCTION	HABITALYS		Office public de l'habitat	737 000,00
29/04/2011 - PUJOLS - RESIDENCE POIL ROUGE - FONCIER	HABITALYS		Office public de l'habitat	248 000,00
29/04/2011 - PUJOLS - RESIDENCE POIL ROUGE - CONSTRUCTION	HABITALYS		Office public de l'habitat	910 000,00
29/04/2011 - LE PASSAGE D'AGEN - RES CHAMPAGNE III	HABITALYS		Office public de l'habitat	394 000,00
29/04/2011 - LE PASSAGE D'AGEN - RES CHAMPAGNE III	HABITALYS		Office public de l'habitat	1 171 000,00
29/04/2011 - LE PASSAGE D'AGEN - RES CHAMPAGNE II	HABITALYS		Office public de l'habitat	270 000,00
29/04/2011 - LE PASSAGE D'AGEN - RES CHAMPAGNE II	HABITALYS		Office public de l'habitat	69 000,00
29/04/2011 - LE PASSAGE D'AGEN - RES CHAMPAGNE II	HABITALYS		Office public de l'habitat	463 000,00
29/04/2011 - AGEN - INSTITUTION FELIX AUNAC	INST. F. AUNAC		EPL d'enseignement	268 500,00
17/06/2011 - MARMANDE - 9 RUE DU BEDAT	DOMOFRANCE (ex. d'HLM GIRONDE)		SA HLM	44 889,50
17/06/2011 - MARMANDE - 9 RUE DU BEDAT	DOMOFRANCE (ex. d'HLM GIRONDE)		SA HLM	12 187,50
01/07/2011 - SAINTE-LIVRADE-SUR-LOT - RESIDENCE GAMOT	DOMOFRANCE (ex. d'HLM GIRONDE)		SA HLM	369 021,34
17/09/2011 - FAUGUEROLLES - RES LALANNE	HABITALYS		Office public de l'habitat	95 000,00
14/10/2011 - COCUMONT - RES LES TERRASSES DE LIMOGES PRET PLUS	HABITALYS		Office public de l'habitat	60 000,00
14/10/2011 - COCUMONT - RES LES TERRASSES DE LIMOGES PRET PLUS	HABITALYS		Office public de l'habitat	170 000,00
14/10/2011 - COCUMONT - RES LES TERRASSES DE LIMOGES PRET PLAI	HABITALYS		Office public de l'habitat	120 000,00
14/10/2011 - BON-ENCONTRE - RES CHAMP DE LIMAC - FONCIER	HABITALYS		Office public de l'habitat	144 000,00
14/10/2011 - BON-ENCONTRE - RES CHAMP DE LIMAC - CONSTRUCTION	HABITALYS		Office public de l'habitat	821 000,00
14/10/2011 - BON-ENCONTRE - RES CHAMP DE LIMAC	HABITALYS		Office public de l'habitat	381 000,00
04/11/2011 - POLE DE SANTE DU VILLENEUVOIS	GCS POL SANT VSL		Autres	3 375 000,00
04/11/2011 - POLE DE SANTE DU VILLENEUVOIS	GCS POL SANT VSL		Autres	1 500 000,00

Nature de l'engagement (2)	Nom de l'organisme	Raison sociale de l'organisme	Nature juridique de l'organisme	Montant de l'engagement
02/12/2011 - VILLENEUVE-SUR-LOT - RES LA PASSERE DES CIEUTATS	HABITALYS		Office public de l'habitat	870 000,00
09/03/2012 - POLE DE SANTE DU VILLENEUVOIS	GCS POL SANT VSL		Autres	1 127 125,00
29/04/2012 - LE PASSAGE D'AGEN - RES CHAMPAGNE III	HABITALYS		Office public de l'habitat	154 000,00
14/09/2012 - MONFLANQUIN - EHPAD RENE ANDRIEU	EHPAD MONFLAN.		Maison de retraite	1 213 995,78
14/09/2012 - MONFLANQUIN - EHPAD RENE ANDRIEU	EHPAD MONFLAN.		Maison de retraite	1 754 039,63
23/11/2012 - TOURNON D'AGENAIS - EHPAD BEL AIR	EHPAD TOUR.-AG.		Maison de retraite	2 157 493,54
23/11/2012 - TOURNON D'AGENAIS - EHPAD BEL AIR	EHPAD TOUR.-AG.		Maison de retraite	1 017 970,13
23/11/2012 - TOURNON D'AGENAIS - EHPAD BEL AIR	EHPAD TOUR.-AG.		Maison de retraite	865 767,85
23/11/2012 - BON-ENCOTRE - 3 RUE LAMARTINE	HABITALYS		Office public de l'habitat	142 000,00
23/11/2012 - VILLEFRANCHE-DU-QUEYRAN - RES LA TUQUE	HABITALYS		Office public de l'habitat	35 000,00
23/11/2012 - VILLEFRANCHE-DU-QUEYRAN - RES LA TUQUE	HABITALYS		Office public de l'habitat	395 000,00
23/11/2012 - AGEN - RES MARX DORMOY II	HABITALYS		Office public de l'habitat	288 000,00
23/11/2012 - AGEN - RES MARX DORMOY II	HABITALYS		Office public de l'habitat	1 396 000,00
23/11/2012 - AGEN - RES MARX DORMOY II	HABITALYS		Office public de l'habitat	374 000,00
23/11/2012 - NERAC - RES LE CLOS D'ALBRET	HABITALYS		Office public de l'habitat	628 000,00
23/11/2012 - NERAC - RES LE CLOS D'ALBRET	HABITALYS		Office public de l'habitat	1 461 000,00
23/11/2012 - NERAC - RES LE CLOS D'ALBRET	HABITALYS		Office public de l'habitat	367 000,00
23/11/2012 - SAINTE-LIVRADE-SUR-LOT - RES CAFI	HABITALYS		Office public de l'habitat	862 000,00
23/11/2012 - SAINTE-LIVRADE-SUR-LOT - RES CAFI	HABITALYS		Office public de l'habitat	246 000,00
23/11/2012 - LAUZUN - RES LES BALCONS DE LAUZUN	HABITALYS		Office public de l'habitat	81 000,00
23/11/2012 - LAUZUN - RES LES BALCONS DE LAUZUN	HABITALYS		Office public de l'habitat	382 000,00
29/11/2012 - BEAUVILLE - RES PICADOU I	HABITALYS		Office public de l'habitat	72 000,00
15/02/2013 - SAINTE-LIVRADE-SUR-LOT - RES CAFI	HABITALYS		Office public de l'habitat	72 300,00
15/02/2013 - SAINTE-LIVRADE-SUR-LOT - RES CAFI	HABITALYS		Office public de l'habitat	240 000,00
29/03/2013 - LE PASSAGE D'AGEN - RES THEOPHILE DE VIAU III	HABITALYS		Office public de l'habitat	25 345,00
29/03/2013 - LE PASSAGE D'AGEN - RES THEOPHILE DE VIAU III	HABITALYS		Office public de l'habitat	68 000,00
19/04/2013 - CH SAINT-CYR - VILLENEUVE-SUR-LOT	CH SAINT-CYR VSL		HÃ ́pital	1 400 000,00
19/04/2013 - CASTILLONNES - EHPAD LES MARRONIERS	EHPAD CASTILLON.		Maison de retraite	1 750 000,00
24/05/2013 - APPRENTOIT SUR LE DEPARTEMENT 47	DOMOFRANCE (ex. d'HLM GIRONDE)		SA HLM	15 270,00
24/05/2013 - FOULAYRONNES - RES LES TROIS PLUMES - PLUS	HABITALYS		Office public de l'habitat	159 000,00
24/05/2013 - FOULAYRONNES - RES LES TROIS PLUMES - PLUS	HABITALYS		Office public de l'habitat	1 346 000,00
24/05/2013 - FOULAYRONNES - RES LES TROIS PLUMES - PLAII	HABITALYS		Office public de l'habitat	43 900,00
24/05/2013 - FOULAYRONNES - RES LES TROIS PLUMES - PLAII	HABITALYS		Office public de l'habitat	429 100,00
19/07/2013 - LE MAS D'AGENAIS - EHPAD VENTEUILH	EHPAD MAS D'AG.		Maison de retraite	665 157,50
13/09/2013 - PONT-DU-CASSE - RUE DES TULIPES	DOMOFRANCE (ex. d'HLM GIRONDE)		SA HLM	614 865,00
13/09/2013 - PONT-DU-CASSE - RUE DES TULIPES - FONCIER	DOMOFRANCE (ex. d'HLM GIRONDE)		SA HLM	95 051,00
13/09/2013 - PONT-DU-CASSE - RUE DES TULIPES - CONSTRUCTION	DOMOFRANCE (ex. d'HLM GIRONDE)		SA HLM	394 507,00
13/09/2013 - SAINTE-LIVRADE-SUR-LOT - CAFI ILOT 2 - 2E TRANCHE	HABITALYS		Office public de l'habitat	305 000,00
13/09/2013 - SAINTE-LIVRADE-SUR-LOT - CAFI ILOT 2 - 2E TRANCHE	HABITALYS		Office public de l'habitat	767 000,00
13/09/2013 - SAINTE-LIVRADE-SUR-LOT - CAFI ILOT 2 - 2E TRANCHE	HABITALYS		Office public de l'habitat	103 700,00
13/09/2013 - SAINTE-LIVRADE-SUR-LOT - CAFI ILOT 2 - 2E TRANCHE	HABITALYS		Office public de l'habitat	294 000,00

Nature de l'engagement (2)	Nom de l'organisme	Raison sociale de l'organisme	Nature juridique de l'organisme	Montant de l'engagement
18/10/2013 - LA REUNION - FOYER DE VIE LA TAILLADE	SOLINCITE		Association	800 000,00
29/11/2013 - MEILHAN-SUR-GARONNE - RES LABEYRIE II - PLUS FONC	HABITALYS		Office public de l'habitat	38 000,00
29/11/2013 - MEILHAN-SUR-GARONNE - RES LABEYRIE II - PRET PLUS	HABITALYS		Office public de l'habitat	392 000,00
29/11/2013 - MEILHAN-SUR-GARONNE - RES LABEYRIE II - PRET PLAI	HABITALYS		Office public de l'habitat	100 000,00
29/11/2013 - MIRAMONT-DE-GUYENNE - RES SOUSSIAL I	HABITALYS		Office public de l'habitat	191 000,00
29/11/2013 - MIRAMONT-DE-GUYENNE - RES SOUSSIAL II - PLAI FONC.	HABITALYS		Office public de l'habitat	79 000,00
29/11/2013 - MIRAMONT-DE-GUYENNE - RES SOUSSAIL II - PLAI CONST	HABITALYS		Office public de l'habitat	533 000,00
29/11/2013 - VILLEREAL - RES. MONTLABOUR - PLUS FONCIER	HABITALYS		Office public de l'habitat	165 000,00
29/11/2013 - VILLEREAL - RES. MONTLABOUR - PLUS CONST.	HABITALYS		Office public de l'habitat	250 000,00
29/11/2013 - NERAC - RES VAL D'ALBRET - PLAI FONCIER	HABITALYS		Office public de l'habitat	327 000,00
29/11/2013 - NERAC - RES VAL D-ALBRET - PLAI CONSTRUCTION	HABITALYS		Office public de l'habitat	1 150 000,00
24/04/2014 - CASTELMORON-SUR-LOT - FAM SAINT-HILAIRE	L'ESSOR		Association	369 355,00
18/07/2014 - ROQUEFORT - CHVS COMPLEXE HEBERG.ET VIE SOCIALE	AXENTIA		SA HLM	1 266 537,84
18/07/2014 - ROQUEFORT - CHVS COMPLEXE HEBERG.ET VIE SOCIALE	AXENTIA		SA HLM	998 715,99
18/07/2014 - ROQUEFORT - CHVS COMPLEXE HEBERG ET VIE SOCIALE	AXENTIA		SA HLM	314 828,03
12/09/2014 - VSL - POLE DE SANTE	GCS POL SANT VSL		Autres	210 000,00
05/12/2014 - SERIGNAC SUR GARONNE - RES LA HITE	HABITALYS		Office public de l'habitat	920 000,00
08/12/2014 - FEUGAROLLES - EHPAD MERE ADELAIDE D'IMBERT	EHPAD FEUG.		Maison de retraite	3 150 037,87
08/12/2014 - 47100 - RES BELLEY	HABITALYS		Office public de l'habitat	361 000,00
08/12/2014 - FOULAYRONNES - RES BELLEY - PLUS FONCIER	HABITALYS		Office public de l'habitat	95 000,00
08/12/2014 - FOULAYRONNES - RES BELLEY - PLUS CONSTRUCTION	HABITALYS		Office public de l'habitat	827 000,00
08/12/2014 - FOULAYRONNES - RES MILLY - PLUS FONCIER	HABITALYS		Office public de l'habitat	88 000,00
08/12/2014 - FOULAYRONNES - RES MILLY - PLUS CONSTRUCTION	HABITALYS		Office public de l'habitat	461 000,00
08/12/2014 - FOULAYRONNES - RES TUQUE DE GRABIAC I	HABITALYS		Office public de l'habitat	880 000,00
08/12/2014 - 47100 - RES MILLY	HABITALYS		Office public de l'habitat	103 000,00
20/02/2015 - APPRENTOIT - MEILHAN-SUR-GARONNE	DOMOFRANCE (ex. d'HLM GIRONDE)		SA HLM	10 959,00
20/02/2015 - APPRENTOIT - CASTILLONNES	DOMOFRANCE (ex. d'HLM GIRONDE)		SA HLM	21 592,00
20/02/2015 - APPRENTOIT - LAMONTJOIE	DOMOFRANCE (ex. d'HLM GIRONDE)		SA HLM	11 664,00
20/02/2015 - APPRENTOIT - LAUZUN	DOMOFRANCE (ex. d'HLM GIRONDE)		SA HLM	18 923,00
20/02/2015 - APPRENTOIT - MOIRAX	DOMOFRANCE (ex. d'HLM GIRONDE)		SA HLM	16 761,00
20/02/2015 - APPRENTOIT - DURAS	DOMOFRANCE (ex. d'HLM GIRONDE)		SA HLM	20 399,00
04/05/2015 - LAROQUE-TIMBAUT - RES BELJOUAN II - PLS FONCIER	HABITALYS		Office public de l'habitat	57 000,00
04/05/2015 - LAROQUE-TIMBAUT - RES BELJOUAN II - PLS CONSTRUCTÂ°	HABITALYS		Office public de l'habitat	315 100,00
04/05/2015 - LAROQUE-TIMBAUT - RES BELJOUAN I - PLS FONCIER	HABITALYS		Office public de l'habitat	600 000,00

Nature de l'engagement (2)	Nom de l'organisme	Raison sociale de l'organisme	Nature juridique de l'organisme	Montant de l'engagement
04/05/2015 - LAROQUE-TIMBAUT - RES BELJOUAN I - PLS CONSTRUCTÂ°	HABITALYS		Office public de l'habitat	690 000,00
04/05/2015 - LAROQUE-TIMBAUT - RES BELJOUAN I - PHARE	HABITALYS		Office public de l'habitat	1 063 000,00
04/05/2015 - FOULAYRONNES - RES LA DEVINIÈRE - PLUS FONCIER	HABITALYS		Office public de l'habitat	122 000,00
04/05/2015 - FOULAYRONNES - RES LA DEVINIÈRE - PLUS CONSTRUCTÂ°	HABITALYS		Office public de l'habitat	733 000,00
04/05/2015 - FOULAYRONNES - RES LA DEVINIÈRE PLAI FONCIER	HABITALYS		Office public de l'habitat	35 000,00
04/05/2015 - FOULAYRONNES - RES LA DEVINIÈRE - PLAI CONSTRUCTÂ°	HABITALYS		Office public de l'habitat	196 000,00
21/09/2015 - ST BARTHELEMY D'AGENAIS RES LE CHENE VERT - PLUS F	HABITALYS		Office public de l'habitat	29 000,00
21/09/2015 - ST BARTHELEMY D'AGENAIS RES LE CHENE VERT PLUS CON	HABITALYS		Office public de l'habitat	270 000,00
21/09/2015 - ST BARTHELEMY D'AGENAIS RES LE CHENE VERT PLAI F	HABITALYS		Office public de l'habitat	9 000,00
21/09/2015 - ST BARTHELEMY D'AGENAIS RES LE CHENE VERT PLAI CON	HABITALYS		Office public de l'habitat	108 000,00
21/09/2015 - MARMANDE - RES EAUBONNE	HABITALYS		Office public de l'habitat	640 000,00
21/09/2015 - MARMANDE - RES EAUBONNE	HABITALYS		Office public de l'habitat	260 000,00
23/10/2015 - MARMANDE - RES LE ROC II PLAI	HABITALYS		Office public de l'habitat	381 000,00
23/10/2015 - MARMANDE - RES LE ROC II - PLAI FONCIER	HABITALYS		Office public de l'habitat	82 000,00
23/10/2015 - MARMANDE - RES LE ROC II - PLUS CONSTRUCTION	HABITALYS		Office public de l'habitat	1 406 000,00
23/10/2015 - MARMANDE - RES LE ROC II - PLUS FONCIER	HABITALYS		Office public de l'habitat	385 000,00
23/10/2015 - BON ENCONTRE - RES RAILLASSIS PLAI	HABITALYS		Office public de l'habitat	170 000,00
23/10/2015 - BON ENCONTRE - RES RAILLASSIS- PLAI FONCIER	HABITALYS		Office public de l'habitat	58 000,00
23/10/2015 - BON ENCONTRE - RES RAILLASSIS PLUS CON	HABITALYS		Office public de l'habitat	782 000,00
23/10/2015 - BON ENCONTRE - RES RAILLASSIS PLUS FON	HABITALYS		Office public de l'habitat	324 000,00
23/10/2015 - TONNEINS- RES FREDERIC MISTRAL - PLUS F	HABITALYS		Office public de l'habitat	239 000,00
23/10/2015 - TONNEINS - RES FREDERIC MISTRAL - PLUS CON	HABITALYS		Office public de l'habitat	810 000,00
23/10/2015 - TONNEINS - RES FREDERIC MISTRAL - PLAI FON	HABITALYS		Office public de l'habitat	89 000,00
23/10/2015 - TONNEINS - RES FREDERIC MISTRAL - PLAI CON	HABITALYS		Office public de l'habitat	405 000,00
23/10/2015 - MONCLAR D'AGENAIS - RES BELLEVUE	HABITALYS		Office public de l'habitat	130 000,00
22/01/2016 - BOE - RES CROIX SAINT PIERRE I	HABITALYS		Office public de l'habitat	350 000,00
29/02/2016 - PUJOLS - RES POIL ROUGE II	HABITALYS		Office public de l'habitat	160 000,00
29/02/2016 - PUJOLS - RES POIL ROUGE II	HABITALYS		Office public de l'habitat	599 000,00
29/02/2016 - BON-ENCONTRE - RES CAZALET II	HABITALYS		Office public de l'habitat	231 000,00
29/02/2016 - BON-ENCONTRE - RES CAZALET II	HABITALYS		Office public de l'habitat	475 000,00
29/02/2016 - BON-ENCONTRE - RES CAZALET II	HABITALYS		Office public de l'habitat	96 000,00
29/02/2016 - BON-ENCONTRE - RES CAZALET II	HABITALYS		Office public de l'habitat	245 000,00
15/04/2016 - TONNEINS - FOYER RENE BONNET	AXENTIA		SA HLM	686 270,00
15/04/2016 - TONNEINS - FOYER RENE BONNET	AXENTIA		SA HLM	2 037 220,00
15/04/2016 - TONNEINS - FOYER RENE BONNET	AXENTIA		SA HLM	1 853 817,28
15/04/2016 - TONNEINS - FOYER RENE BONNET	AXENTIA		SA HLM	398 053,85
15/04/2016 - MONCLAR D'AGENAIS - FOYER DU MONT-CLAIR	FOYER MT-CLAIR		Autres	5 000 000,00

Nature de l'engagement (2)	Nom de l'organisme	Raison sociale de l'organisme	Nature juridique de l'organisme	Montant de l'engagement
20/05/2016 - SEYCHES-MAISON D'ACCUEIL TEMPORAIRE	UNA GUYENNE 47		Autres	700 000,00
24/06/2016 - VILLENEUVE - RES SULLY II	HABITALYS		Office public de l'habitat	169 000,00
24/06/2016 - VILLENEUVE - RES SULLY II	HABITALYS		Office public de l'habitat	43 000,00
24/06/2016 - VILLENEUVE - RES SULLY II	HABITALYS		Office public de l'habitat	487 000,00
24/06/2016 - VILLENEUVE - RES SULLY II	HABITALYS		Office public de l'habitat	120 000,00
24/06/2016 - SAINTE-BAZEILLE RES MONTPLAISIR	HABITALYS		Office public de l'habitat	1 314 000,00
24/06/2016 - SAINTE-BAZEILLE RES MONTPLAISIR	HABITALYS		Office public de l'habitat	387 000,00
24/06/2016 - SAINTE-BAZEILLE RES MONTPLAISIR	HABITALYS		Office public de l'habitat	246 000,00
24/06/2016 - SAINTE-BAZEILLE RES MONTPLAISIR	HABITALYS		Office public de l'habitat	74 000,00
02/12/2016 - ROQUEFORT - Les fruitiers du Mestrot	DOMOFRANCE (ex. d'HLM GIRONDE)		SA HLM	464 085,00
02/12/2016 - ROQUEFORT - Les fruitiers du Mestrot	DOMOFRANCE (ex. d'HLM GIRONDE)		SA HLM	256 059,00
02/12/2016 - ROQUEFORT - Le fruitiers du Mestrot	DOMOFRANCE (ex. d'HLM GIRONDE)		SA HLM	1 725 520,50
02/12/2016 - ROQUEFORT - Les fruitiers du Mestrot	DOMOFRANCE (ex. d'HLM GIRONDE)		SA HLM	791 070,30
02/12/2016 - TONNEINS - MAISON RELAIS - LGT ACC. ET D'URGENCE	HABITALYS		Office public de l'habitat	1 810 000,00
22/12/2016 - TONNEINS - MAISON RELAIS - LGT ACC. ET D'URGENCE	HABITALYS		Office public de l'habitat	179 000,00
27/01/2017 - POUDENAS - RES PETITE RUELLE	HABITALYS		Office public de l'habitat	144 000,00
27/01/2017 - POUDENAS - RES PETITE RUELLE	HABITALYS		Office public de l'habitat	37 000,00
27/01/2017 - BOE - RESIDENCE LA COURONNE	HABITALYS		Office public de l'habitat	911 000,00
27/01/2017 - BOE - RESIDENCE LA COURONNE	HABITALYS		Office public de l'habitat	342 000,00
27/01/2017 - BOE - RESIDENCE LA COURONNE	HABITALYS		Office public de l'habitat	496 000,00
27/01/2017 - BOE - RESIDENCE LA COURONNE	HABITALYS		Office public de l'habitat	113 000,00
27/01/2017 - TONNEINS - RES LES TILLEULS	HABITALYS		Office public de l'habitat	84 000,00
24/03/2017 - ESTILLAC - RES LA JUSTICE I	HABITALYS		Office public de l'habitat	115 000,00
24/03/2017 - ESTILLAC - RES LA JUSTICE I	HABITALYS		Office public de l'habitat	39 000,00
24/03/2017 - ESTILLAC - RES LA JUSTICE I	HABITALYS		Office public de l'habitat	62 000,00
24/03/2017 - ESTILLAC - RES LA JUSTICE I	HABITALYS		Office public de l'habitat	15 000,00
24/03/2017 - ESTILLAC - RES LA JUSTICE II	HABITALYS		Office public de l'habitat	160 000,00
24/03/2017 - ESTILLAC - RES LA JUSTICE II	HABITALYS		Office public de l'habitat	22 900,00
24/03/2017 - ESTILLAC - RES LA JUSTICE II	HABITALYS		Office public de l'habitat	60 000,00
24/03/2017 - ESTILLAC - RES LA JUSTICE II	HABITALYS		Office public de l'habitat	7 700,00
24/03/2017 - ESTILLAC - RES LA JUSTICE III	HABITALYS		Office public de l'habitat	523 133,00
24/03/2017 - ESTILLAC - RES LA JUSTICE III	HABITALYS		Office public de l'habitat	294 867,00
24/03/2017 - ESTILLAC - RES LA JUSTICE III	HABITALYS		Office public de l'habitat	186 154,00
24/03/2017 - ESTILLAC - RES LA JUSTICE III	HABITALYS		Office public de l'habitat	68 846,00
22/09/2017 - ROQUEFORT - RES AMARELLE	DOMOFRANCE (ex. d'HLM GIRONDE)		SA HLM	159 245,10
22/09/2017 - ROQUEFORT - RES AMARELLE	DOMOFRANCE (ex. d'HLM GIRONDE)		SA HLM	38 082,60
22/09/2017 - ROQUEFORT - RES AMARELLE	DOMOFRANCE (ex. d'HLM GIRONDE)		SA HLM	299 977,20
22/09/2017 - ROQUEFORT - RES AMARELLE	DOMOFRANCE (ex. d'HLM GIRONDE)		SA HLM	76 165,20
27/10/2017 - COCUMONT - RES PUIITS DE L'ARAMON	HABITALYS		Office public de l'habitat	267 000,00
27/10/2017 - COCUMONT - RES PUIITS DE L'ARAMON	HABITALYS		Office public de l'habitat	91 000,00
27/10/2017 - COCUMONT - RES PUIITS DE L'ARAMON	HABITALYS		Office public de l'habitat	180 000,00

Nature de l'engagement (2)	Nom de l'organisme	Raison sociale de l'organisme	Nature juridique de l'organisme	Montant de l'engagement
27/10/2017 - COCUMONT - RES PUIITS DE L'ARAMON	HABITALYS		Office public de l'habitat	42 000,00
27/10/2017 - COCUMONT - RES VAL DE L'ARAMON	HABITALYS		Office public de l'habitat	170 000,00
27/10/2017 - COCUMONT - RES VAL DE L'ARAMON	HABITALYS		Office public de l'habitat	49 000,00
27/10/2017 - COCUMONT - RES VAL DE L'ARAMON	HABITALYS		Office public de l'habitat	56 000,00
27/10/2017 - COCUMONT - RES VAL DE L'ARAMON	HABITALYS		Office public de l'habitat	13 000,00
27/10/2017 - VILLENEUVE SUR LOT - MAISON RELAIS LES CIEUTATS II	HABITALYS		Office public de l'habitat	516 000,00
27/10/2017 - VILLENEUVE SUR LOT - MAISON RELAIS LES CIEUTATS II	HABITALYS		Office public de l'habitat	136 000,00
17/11/2017 - TONNEINS - CENTRE D'HEBERGEMENT ACCOMPAGNE	AXENTIA		SA HLM	1 315 155,00
17/11/2017 - TONNEINS - CENTRE D'HEBERGEMENT ACCOMPAGNE	AXENTIA		SA HLM	854 043,80
17/11/2017 - TONNEINS - CENTRE D'HEBERGEMENT ACCOMPAGNE	AXENTIA		SA HLM	537 545,22
17/11/2017 - MIRAMONT DE GUYENNE - EHPAD	AXENTIA		SA HLM	1 306 215,36
17/11/2017 - MIRAMONT DE GUYENNE - EHPAD	AXENTIA		SA HLM	1 925 993,62
17/11/2017 - MIRAMONT DE GUYENNE - EHPAD	AXENTIA		SA HLM	3 214 042,63
26/02/2018 - FUMEL MAISON-RELAIS ET MEZIN RES LE SEUIL	HABITALYS		Office public de l'habitat	345 572,17
26/02/2018 - 5 OPERATIONS LOCATIVES (PUJOLS VIANNE LAROQUE ...)	HABITALYS		Office public de l'habitat	199 515,94
25/05/2018 - LE PASSAGE - 22 RUE DE L'ECUSSAN	DOMOFRANCE (ex. d'HLM GIRONDE)		SA HLM	11 910,94
25/05/2018 - PONT-DU-CASSE - RES CLOS DE MERENS - 3E TRANCHE	DOMOFRANCE (ex. d'HLM GIRONDE)		SA HLM	283 922,51
25/05/2018 - SEYCHES - RESIDENCE PIERRE GARY	DOMOFRANCE (ex. d'HLM GIRONDE)		SA HLM	102 231,97
25/05/2018 - LAFOX - LIEU-DIT BLAIRE	DOMOFRANCE (ex. d'HLM GIRONDE)		SA HLM	757 893,15
25/05/2018 - SAINTE-BAZEILLE - RES LA GRANGEOTTE	DOMOFRANCE (ex. d'HLM GIRONDE)		SA HLM	210 956,49
25/05/2018 - SAINTE-BAZEILLE - RES LA GRANGEOTTE	DOMOFRANCE (ex. d'HLM GIRONDE)		SA HLM	461 413,37
25/05/2018 - LE PASSAGE - LES ANCOLIES ET LES COQUELICOTS	DOMOFRANCE (ex. d'HLM GIRONDE)		SA HLM	14 303,72
25/05/2018 - PONT-DU-CASSE - CASTELTUMP	DOMOFRANCE (ex. d'HLM GIRONDE)		SA HLM	242 323,49
25/05/2018 - PONT-DU-CASSE - RUE DE TALA	DOMOFRANCE (ex. d'HLM GIRONDE)		SA HLM	163 008,36
25/05/2018 - PONT-DU-CASSE - RUE DE TALA	DOMOFRANCE (ex. d'HLM GIRONDE)		SA HLM	16 309,46
25/05/2018 - COMPACTAGE 3 EMPRUNTS (880946,901269,349585)	DOMOFRANCE (ex. d'HLM GIRONDE)		SA HLM	1 165 177,67
25/05/2018 - PONT-DU-CASSE - RES CLOS DE MERENS	DOMOFRANCE (ex. d'HLM GIRONDE)		SA HLM	61 612,04
25/05/2018 - BON-ENCOTRE - RES LE CENTRE	DOMOFRANCE (ex. d'HLM GIRONDE)		SA HLM	311 761,70
25/05/2018 - MARMANDE - LOG LES GLYCINES	HABITALYS		Office public de l'habitat	77 000,00
29/06/2018 - BOE - RES LA COURONNE 2 T	FOL47		Association	600 000,00
29/06/2018 - BOE - RES LA COURONNE 2 T	FOL47		Association	253 750,00
29/06/2018 - BOE - RES LA COURONNE 2 T	FOL47		Association	253 750,00
29/06/2018 - DIVERS COMMUNES - AMELIORATION 122 LOGEMENTS	HABITALYS		Office public de l'habitat	640 000,00
29/06/2018 - VSL - BLANCHISSERIE SIH 47	SIH 47		Autres	3 625 000,00
29/06/2018 - VSL - BLANCHISSERIE SIH 47	SIH 47		Autres	3 625 000,00
20/07/2018 - MARMANDE - RES TOMBELOLY	HABITALYS		Office public de l'habitat	467 704,00
20/07/2018 - MARMANDE - RES TOMBELOLY	HABITALYS		Office public de l'habitat	177 296,00
25/08/2018 - LOT ET GARONNE - PARC SOCIAL PUBLIC	HABITALYS		Office public de l'habitat	400 000,00
30/11/2018 - LE PASSAGE - RES JF KENNEDY I & II	HABITALYS		Office public de l'habitat	726 000,00

Nature de l'engagement (2)	Nom de l'organisme	Raison sociale de l'organisme	Nature juridique de l'organisme	Montant de l'engagement
30/11/2018 - LE PASSAGE - RES JF KENNEDY I & II	HABITALYS		Office public de l'habitat	195 000,00
30/11/2018 - LE PASSAGE - RES JF KENNEDY I & II	HABITALYS		Office public de l'habitat	978 000,00
30/11/2018 - LE PASSAGE - RES JF KENNEDY I & II	HABITALYS		Office public de l'habitat	363 000,00
30/11/2018 - LE PASSAGE - RES JF KENNEDY I & II	HABITALYS		Office public de l'habitat	79 000,00
30/11/2018 - LE PASSAGE - RES JF KENNEDY I & II	HABITALYS		Office public de l'habitat	24 200,00
30/11/2018 - LE PASSAGE - RES JF KENNEDY I & II	HABITALYS		Office public de l'habitat	465 000,00
30/11/2018 - LE PASSAGE - RES JF KENNEDY I & II	HABITALYS		Office public de l'habitat	178 800,00
25/01/2019 - SAINTE-LIVRADE-SUR-LOT - RES MOULIN DU LOT	DOMOFRANCE (ex. d'HLM GIRONDE)		SA HLM	45 863,40
25/01/2019 - BOE - ARTIGUELOUBE - 2E TRANCHE	DOMOFRANCE (ex. d'HLM GIRONDE)		SA HLM	121 877,12
25/01/2019 - MONFLANQUIN - RES MONDESIR	DOMOFRANCE (ex. d'HLM GIRONDE)		SA HLM	110 581,08
25/01/2019 - MEILHAN-SUR-GARONNE - RES L'AMIRAL	HABITALYS		Office public de l'habitat	106 093,83
25/01/2019 - BAJAMONT - RES LE VIADUC	HABITALYS		Office public de l'habitat	258 397,99
25/01/2019 - CASTELCULIER - RES LE CENTRE	HABITALYS		Office public de l'habitat	72 841,52
25/01/2019 - LACAPELLE-BIRON - RES LES CHENES	HABITALYS		Office public de l'habitat	117 683,13
25/01/2019 - CASTILLONNES - RES LE JARDIN	HABITALYS		Office public de l'habitat	147 496,84
25/01/2019 - SAINT-HILAIRE-DE-LUSIGNAN - RES GRABILLAS III	HABITALYS		Office public de l'habitat	130 402,24
25/01/2019 - GALAPIAN - RES LE GRANET	HABITALYS		Office public de l'habitat	121 669,83
25/01/2019 - GREZET - CAVAGNAN - LE BOURG	HABITALYS		Office public de l'habitat	160 496,04
25/01/2019 - MEZIN - RES LE CLUB	HABITALYS		Office public de l'habitat	24 122,05
25/01/2019 - CASTELCULIER - RES PLEIN CHAMPS	HABITALYS		Office public de l'habitat	285 196,63
25/01/2019 - BON ENCONTRE - RES BIDALET	HABITALYS		Office public de l'habitat	340 832,23
25/01/2019 - VILLENEUVE-SUR-LOT - RES LA GARE	HABITALYS		Office public de l'habitat	395 193,71
25/01/2019 - BOE - RES BORY	HABITALYS		Office public de l'habitat	153 124,73
25/01/2019 - VILLENEUVE-SUR-LOT - RES LE MOULIN	HABITALYS		Office public de l'habitat	50 961,47
25/01/2019 - CASTELCULIER - RES LE CENTRE	HABITALYS		Office public de l'habitat	55 045,69
25/01/2019 - CASTELCULIER - RES PLEIN CHAMPS	HABITALYS		Office public de l'habitat	58 322,50
25/01/2019 - CASTELJALOUX - RES LIRAC	HABITALYS		Office public de l'habitat	85 785,39
25/01/2019 - BON-ENCONTRE - RES PAOUZADOU	HABITALYS		Office public de l'habitat	130 602,53
25/01/2019 - LE PASSAGE - RUE PAUL BEME	HABITALYS		Office public de l'habitat	124 777,31
25/01/2019 - MARMANDE - RES CHATEAU D'EAU	HABITALYS		Office public de l'habitat	129 724,94
25/01/2019 - MARMANDE - RES FOYER LES GLYCINES	HABITALYS		Office public de l'habitat	219 898,44
25/01/2019 - CASTELJALOUX -RES TARIDON	HABITALYS		Office public de l'habitat	117 538,84
25/01/2019 - FUMEL - RES MONCANY	HABITALYS		Office public de l'habitat	135 152,49
25/01/2019 - LE PASSAGE D'AGEN - RES ROCHEBRUNE	HABITALYS		Office public de l'habitat	365 281,68
25/01/2019 - SAIN-SYLVESTRE-SUR-LOT - RES BEAUSEJOUR II	HABITALYS		Office public de l'habitat	19 073,38
25/01/2019 - MARMANDE - RES PAUL VERGNES	HABITALYS		Office public de l'habitat	23 589,73
25/01/2019 - PUYMIROL -RES LE LAC	HABITALYS		Office public de l'habitat	80 033,16
25/01/2019 - GONTAUD-DE-NOGARET - RES LE VERTIGNAC	HABITALYS		Office public de l'habitat	82 986,88
25/01/2019 - PONT-DU-CASSE - RES LES CASSES - 1ERE FRACTION	HABITALYS		Office public de l'habitat	312 928,56
25/01/2019 - FOULAYRONNES -RES LES JARDINS DE GUYENNE	HABITALYS		Office public de l'habitat	324 004,26
25/01/2019 - SAINT-COLOMB-DE-LAUZUN - RES LE CEDRE	HABITALYS		Office public de l'habitat	38 432,93
25/01/2019 - FOULAYRONNES -RES JARDINS DE GUYENNE - 2E FRACTION	HABITALYS		Office public de l'habitat	495 190,94

Nature de l'engagement (2)	Nom de l'organisme	Raison sociale de l'organisme	Nature juridique de l'organisme	Montant de l'engagement
25/01/2019 - PONT-DU-CASSE - RES LES CASSES - 2E FRACTION	HABITALYS		Office public de l'habitat	132 731,59
25/01/2019 - SAINT-SYLVERSTE/LOT - RES BEAUSEJOUR - 1e TRANCHE	HABITALYS		Office public de l'habitat	134 215,28
25/01/2019 - FOULAYRONNES - RES JARDINS DE GUYENNE	HABITALYS		Office public de l'habitat	200 539,43
25/01/2019 - SAINT-HILAIRE-DE-LUSIGNAN - RES GRABILLAS	HABITALYS		Office public de l'habitat	235 198,86
25/01/2019 - ARGENTON - RES GUITARD	HABITALYS		Office public de l'habitat	57 075,46
25/01/2019 - MARMANDE - RES PAUL VERGNES	HABITALYS		Office public de l'habitat	299 340,24
25/01/2019 - SAINT-SYLVESTRE-SUR-LOT	HABITALYS		Office public de l'habitat	127 445,69
25/01/2019 - FOULAYRONNES - RES LES JARDINS DE GUYENNE - 4E TRA	HABITALYS		Office public de l'habitat	1 081 641,25
25/01/2019 - AIGUILLON - RES MARCEL PREVOST	HABITALYS		Office public de l'habitat	374 958,69
25/01/2019 - BOURLENS - RES CLOS LORRAIN	HABITALYS		Office public de l'habitat	47 538,92
25/01/2019 - SAINT-HILAIRE-DE-LUSIGNAN - RES DE GRABILLAS	HABITALYS		Office public de l'habitat	94 574,05
25/01/2019 - TONNEINS - RES VALMY MONCHANY	HABITALYS		Office public de l'habitat	320 810,55
25/01/2019 - CASSENEUIL - RES AS CASALOUS - RUE GRANDE	HABITALYS		Office public de l'habitat	99 916,05
25/01/2019 - MEZIN - RES SEUIL ET CHENE	HABITALYS		Office public de l'habitat	119 800,32
25/01/2019 - CASTELMORON-SUR-LOT - RES DU FORT	HABITALYS		Office public de l'habitat	54 381,97
25/01/2019 - MARMANDE - RES 5 RUE AMPERE	HABITALYS		Office public de l'habitat	13 047,10
25/01/2019 - LE PASSAGE - RES JULES FERRY	HABITALYS		Office public de l'habitat	12 188,99
25/01/2019 - LE PASSAGE - RES 8 PAUL BERT	HABITALYS		Office public de l'habitat	12 102,07
25/01/2019 - BON-ENCONTRE - RES LA PLAINE DU LEVANT	HABITALYS		Office public de l'habitat	563 394,28
25/01/2019 - PONT-DU-CASSE - RES LES ORMEAUX - LD GAURET	HABITALYS		Office public de l'habitat	340 184,38
25/01/2019 - GONTAUD-DE-NOGARET - RES SAINT-PIERRE	HABITALYS		Office public de l'habitat	95 317,84
25/01/2019 - BON-ENCONTRE - RES SAINT-EXUPERY - LD DELBES	HABITALYS		Office public de l'habitat	451 841,08
25/01/2019 - HOUEILLES - RES LES JOUQUETS	HABITALYS		Office public de l'habitat	63 138,75
25/01/2019 - PORT-SAINTE-MARIE - RES LES FONTAINES	HABITALYS		Office public de l'habitat	55 850,37
25/01/2019 - PUYMICLAN - RES LE HOUX	HABITALYS		Office public de l'habitat	72 787,81
25/01/2019 - SOS - RES ESTRADE	HABITALYS		Office public de l'habitat	69 289,53
25/01/2019 - LE MAS-D'AGENAIS - RES LODOIS HEYRAUD	HABITALYS		Office public de l'habitat	130 562,69
25/01/2019 - LA-SAUVETAT-DE-SAVERES - RES CANTERANNE	HABITALYS		Office public de l'habitat	92 401,90
25/01/2019 - GUERIN - RES MAGNIOLIAS	HABITALYS		Office public de l'habitat	85 240,40
25/01/2019 - MOIRAX - RES LE COUVENT	HABITALYS		Office public de l'habitat	66 654,93
25/01/2019 - LAUGNAC - LES HAUTS DE SILBADIO II	HABITALYS		Office public de l'habitat	144 912,40
25/01/2019 - SAUVETERRE-SAINT-DENIS - RES CAMP DU SOL	HABITALYS		Office public de l'habitat	28 081,52
25/01/2019 - COLAYRAC-SAINT-CIRQ - RES LES TILLEULS II	HABITALYS		Office public de l'habitat	235 168,22
25/01/2019 - SAINT-SIXTE - RES PACHOU	HABITALYS		Office public de l'habitat	80 300,28
25/01/2019 - BON-ENCONTRE - RES SAINT-EXUPERY	HABITALYS		Office public de l'habitat	24 932,38
25/01/2019 - BOE - RES DU CANAL - LD BORY	HABITALYS		Office public de l'habitat	1 002 375,04
25/01/2019 - MARCELLUS - RES LES CLAUX	HABITALYS		Office public de l'habitat	98 769,37
25/01/2019 - VILLENEUVE-SUR-LOT - RES LE MOULIN	HABITALYS		Office public de l'habitat	624 072,48
25/01/2019 - SAINTE-LIVRADE-SUR-LOT - RES L'ESPEROU	HABITALYS		Office public de l'habitat	214 780,15
25/01/2019 - ESTILLAC - CHAMP DE LASSALLE	HABITALYS		Office public de l'habitat	177 984,61
25/01/2019 - VILLENEUVE-SUR-LOT - RES LE MOULIN	HABITALYS		Office public de l'habitat	67 904,83

Nature de l'engagement (2)	Nom de l'organisme	Raison sociale de l'organisme	Nature juridique de l'organisme	Montant de l'engagement
25/01/2019 - CASTELMORON-SUR-LOT - RES DU PONT	HABITALYS		Office public de l'habitat	68 913,57
25/01/2019 - SAINT-SYLVESTRE-SUR-LOT - RES LA PLAINE	HABITALYS		Office public de l'habitat	164 708,13
25/01/2019 - ASTAFFORT - RES LAPONTARIQUE - RUE M. BAQUE	HABITALYS		Office public de l'habitat	82 873,91
25/01/2019 - GAUGAC - RES LE MARANSIN	HABITALYS		Office public de l'habitat	131 898,34
25/01/2019 - BOURLENS - RES L'ABBESCAT	HABITALYS		Office public de l'habitat	74 181,23
25/01/2019 - CUZORN - RES COMBE CAUDE	HABITALYS		Office public de l'habitat	68 477,42
25/01/2019 - VERTEUIL-D'AGENAIS - RES DU PERRET	HABITALYS		Office public de l'habitat	116 919,31
25/01/2019 - LABASTIDE-CASTEL-AMOUROUX - RES VEYRIES	HABITALYS		Office public de l'habitat	97 514,47
25/01/2019 - SAINT-GEMME-DE-MARTILLAC - RES LES PERDRIX	HABITALYS		Office public de l'habitat	101 222,44
25/01/2019 - LAGRUERE - RES LES 4 FONTAINES	HABITALYS		Office public de l'habitat	100 541,08
25/01/2019 - LE MAS-D'AGENAIS - RES GALIANE	HABITALYS		Office public de l'habitat	88 406,12
25/01/2019 - MOIRAX - RES CARRERAT	HABITALYS		Office public de l'habitat	21 418,58
25/01/2019 - CASTELJALOUX - RES LIRAC	HABITALYS		Office public de l'habitat	324 523,90
25/01/2019 - CASTELJALOUX - RES LIRAC	HABITALYS		Office public de l'habitat	123 686,50
25/01/2019 - MONTAYRAL - RES DU BOIS	HABITALYS		Office public de l'habitat	223 708,80
25/01/2019 - MONTAYRAL - RES DU BOIS	HABITALYS		Office public de l'habitat	30 981,75
25/01/2019 - VILLEREAL - RES SAINT-ROCH	HABITALYS		Office public de l'habitat	74 950,15
25/01/2019 - VILLEREAL - RES SAINT-ROCH	HABITALYS		Office public de l'habitat	54 742,83
25/01/2019 - POUSSIGNAC -RES LES PRES	HABITALYS		Office public de l'habitat	126 308,46
25/01/2019 - CAUMONT-SUR-GARONNE - RES PORT DU QUAI	HABITALYS		Office public de l'habitat	146 606,91
25/01/2019 - BON-ENCONTRE - RES PAOUZADOU	HABITALYS		Office public de l'habitat	829 543,81
25/01/2019 - VIANNE - CHEMIN DU MARCON	HABITALYS		Office public de l'habitat	137 856,86
25/01/2019 - ROMESTAING - LOT JEANDAYNE	HABITALYS		Office public de l'habitat	84 114,50
25/01/2019 - LE PASSAGE - RUE PAUL BEME	HABITALYS		Office public de l'habitat	641 849,06
25/01/2019 - MARMANDE - RES LA GRAVETTE	HABITALYS		Office public de l'habitat	381 033,68
25/01/2019 - MARMANDE - RES EAUBONNE	HABITALYS		Office public de l'habitat	9 482,02
25/01/2019 - SAINT-NICOLAS-DE-LA-BALERME - RES DE L'AUROUE	HABITALYS		Office public de l'habitat	133 459,99
22/02/2019 - FOULAYRONNES - RES SEUILLY	HABITALYS		Office public de l'habitat	353 840,00
22/02/2019 - FOULAYRONNES - RES SEUILLY	HABITALYS		Office public de l'habitat	74 160,00
22/02/2019 - FOULAYRONNES - RES SEUILLY	HABITALYS		Office public de l'habitat	859 008,00
22/02/2019 - FOULAYRONNES - RES SEUILLY	HABITALYS		Office public de l'habitat	246 992,00
22/02/2019 - MIRAMONT-DE-GUYENNE - RES LES CHARMILLES	HABITALYS		Office public de l'habitat	54 900,00
26/04/2019 - PONT DU CASSE - RES CARLA	HABITALYS		Office public de l'habitat	1 008 000,00
26/04/2019 - PONT DU CASSE - RES CARLA	HABITALYS		Office public de l'habitat	2 626 000,00
26/04/2019 - PONT DU CASSE - RES CARLA	HABITALYS		Office public de l'habitat	407 000,00
26/04/2019 - PONT DU CASSE - RES CARLA	HABITALYS		Office public de l'habitat	1 330 000,00
26/04/2019 - AIGUILLON - RES LALANNE	HABITALYS		Office public de l'habitat	482 000,00
14/06/2019 - BON-ENCONTRE - RES SENDAGUE I	HABITALYS		Office public de l'habitat	541 000,00
14/06/2019 - BON-ENCONTRE - RES SENDAGUE I	HABITALYS		Office public de l'habitat	132 000,00
14/06/2019 - BON-ENCONTRE - RES SENDAGUE I	HABITALYS		Office public de l'habitat	739 000,00
14/06/2019 - BON-ENCONTRE - RES SENDAGUE I	HABITALYS		Office public de l'habitat	264 000,00
14/06/2019 - BON-ENCONTRE - RES SENDAGUE II	HABITALYS		Office public de l'habitat	123 000,00
14/06/2019 - BON-ENCONTRE - RES SENDAGUE II	HABITALYS		Office public de l'habitat	28 000,00

Nature de l'engagement (2)	Nom de l'organisme	Raison sociale de l'organisme	Nature juridique de l'organisme	Montant de l'engagement
14/06/2019 - BON-ENCOTRE - RES SENDAGUE II	HABITALYS		Office public de l'habitat	363 000,00
14/06/2019 - BON-ENCOTRE - RES SENDAGUE II	HABITALYS		Office public de l'habitat	117 000,00
19/07/2019 - FUMEL - RES LE BRETOU	HABITALYS		Office public de l'habitat	265 000,00
19/07/2019 - MFR DE BOURGOUGNAGUE	MFR DE BOURGOUGNAGUE		Association	247 592,00
29/11/2019 - CENTER PARCS	SEML DU RIEUCOURT		Autres	9 250 000,00
24/01/2020 - BOE - RES LA COURONNE 2 T	FOL47		Association	222 585,00
24/01/2020 - BOE - RES LA COURONNE 2 T	FOL47		Association	222 585,00
24/01/2020 - B-ENCOTRE - PLAINE DU LEVANT	HABITALYS		Office public de l'habitat	115 500,00
24/01/2020 - B-ENCOTRE - PLAINE DU LEVANT	HABITALYS		Office public de l'habitat	334 500,00
24/01/2020 - LE PASSAGE - CANDEBOUE I ET II	HABITALYS		Office public de l'habitat	198 000,00
24/01/2020 - LE PASSAGE - CANDEBOUE I ET II	HABITALYS		Office public de l'habitat	113 000,00
24/01/2020 - LE PASSAGE - CANDEBOUE I ET II	HABITALYS		Office public de l'habitat	397 000,00
24/01/2020 - LE PASSAGE - CANDEBOUE I ET II	HABITALYS		Office public de l'habitat	228 000,00
24/01/2020 - LE PASSAGE - CANDEBOUE I ET II	HABITALYS		Office public de l'habitat	368 000,00
24/01/2020 - LE PASSAGE - CANDEBOUE I ET II	HABITALYS		Office public de l'habitat	181 000,00
24/01/2020 - LE PASSAGE - CANDEBOUE I ET II	HABITALYS		Office public de l'habitat	850 000,00
24/01/2020 - LE PASSAGE - CANDEBOUE I ET II	HABITALYS		Office public de l'habitat	419 000,00
24/01/2020 - LE PASSAGE - CANDEBOUE I ET II	HABITALYS		Office public de l'habitat	84 000,00
24/01/2020 - LE PASSAGE - CANDEBOUE I ET II	HABITALYS		Office public de l'habitat	112 000,00
21/02/2020 - MIRAMONT DE GUYENNE - RES LA TOUR	HABITALYS		Office public de l'habitat	227 000,00
21/02/2020 - MIRAMONT DE GUYENNE - RES LA TOUR	HABITALYS		Office public de l'habitat	1 311 000,00
21/02/2020 - MIRAMONT DE GUYENNE - RES LA TOUR	HABITALYS		Office public de l'habitat	440 000,00
24/07/2020 - BARBASTE - DUCASSE	HABITALYS		Office public de l'habitat	136 301,00
24/07/2020 - BARBASTE - DUCASSE	HABITALYS		Office public de l'habitat	30 000,00
24/07/2020 - BARBASTE - DUCASSE	HABITALYS		Office public de l'habitat	213 699,00
24/07/2020 - BARBASTE - DUCASSE	HABITALYS		Office public de l'habitat	48 000,00
24/07/2020 - BARBASTE - DUCASSE	HABITALYS		Office public de l'habitat	75 000,00
24/07/2020 - BARBASTE-DUCASSE	HABITALYS		Office public de l'habitat	25 000,00
24/07/2020 - FOULAYRONNES - RES MAZELPEUX	HABITALYS		Office public de l'habitat	459 000,00
24/07/2020 - FOULAYRONNES - RES MAZELPEUX	HABITALYS		Office public de l'habitat	181 000,00
24/07/2020 - FOULAYRONNES - RES MAZELPEUX	HABITALYS		Office public de l'habitat	957 000,00
24/07/2020 - FOULAYRONNES - RES MAZELPEUX	HABITALYS		Office public de l'habitat	349 000,00
24/07/2020 - FOULAYRONNES - RES MAZELPEUX	HABITALYS		Office public de l'habitat	300 000,00
24/07/2020 - FOULAYRONNES - RES MAZELPEUX	HABITALYS		Office public de l'habitat	100 000,00
24/07/2020 - HOUEILLES - LES MAYSOUETS	HABITALYS		Office public de l'habitat	93 600,00
24/07/2020 - HOUEILLES - LES MAYSOUETS	HABITALYS		Office public de l'habitat	72 000,00
24/07/2020 - HOUEILLES - LES MAYSOUETS	HABITALYS		Office public de l'habitat	60 000,00
24/07/2020 - NERAC - RES SIMONE VEIL	HABITALYS		Office public de l'habitat	289 000,00
24/07/2020 - NERAC - RES SIMONE VEIL	HABITALYS		Office public de l'habitat	201 000,00
24/07/2020 - NERAC - RES SIMONE VEIL	HABITALYS		Office public de l'habitat	651 000,00
24/07/2020 - NERAC - RES SIMONE VEIL	HABITALYS		Office public de l'habitat	428 000,00
24/07/2020 - NERAC - RES SIMONE VEIL	HABITALYS		Office public de l'habitat	225 000,00
24/07/2020 - NERAC - RES SIMONE VEIL	HABITALYS		Office public de l'habitat	75 000,00

Nature de l'engagement (2)	Nom de l'organisme	Raison sociale de l'organisme	Nature juridique de l'organisme	Montant de l'engagement
25/09/2020 - MIRAMONT DE GUYENNE-RESIDENCE VERCORS	HABITALYS		Office public de l'habitat	85 000,00
27/11/2020 - VILLENEUVE SUR LOT - RES LA PLAINE I	HABITALYS		Office public de l'habitat	285 000,00
27/11/2020 - VILLENEUVE SUR LOT - RES LA PLAINE I	HABITALYS		Office public de l'habitat	106 000,00
27/11/2020 - VILLENEUVE SUR LOT - RES LA PLAINE I	HABITALYS		Office public de l'habitat	184 000,00
27/11/2020 - VILLENEUVE SUR LOT - RES LA PLAINE I	HABITALYS		Office public de l'habitat	266 000,00
27/11/2020 - VILLENEUVE SUR LOT - RES LA PLAINE I	HABITALYS		Office public de l'habitat	285 000,00
27/11/2020 - VILLENEUVE SUR LOT - RES LA PLAINE II	HABITALYS		Office public de l'habitat	52 000,00
27/11/2020 - VILLENEUVE SUR LOT - RES LA PLAINE II	HABITALYS		Office public de l'habitat	20 000,00
27/11/2020 - VILLENEUVE SUR LOT - RES LA PLAINE II	HABITALYS		Office public de l'habitat	56 000,00
27/11/2020 - VILLENEUVE SUR LOT - RES LA PLAINE II	HABITALYS		Office public de l'habitat	40 000,00
27/11/2020 - VILLENEUVE SUR LOT - RES LA PLAINE II	HABITALYS		Office public de l'habitat	45 000,00
27/11/2020 - PUJOLS-RES INTERGENERATIONNEL	LOGEVIE SA D' HLM		SA HLM	168 876,50
29/01/2021 - EHPAD RESIDENCE COMARQUE DE BEAUMANOIR	EHPAD CASTELM./LOT		Maison de retraite	2 561 910,96
29/01/2021 - DAMAZAN-RES MAURICE DUPUY	HABITALYS		Office public de l'habitat	116 351,00
29/01/2021 - DAMAZAN-RES MAURICE DUPUY	HABITALYS		Office public de l'habitat	41 354,00
29/01/2021 - DAMAZAN-RES MAURICE DUPUY	HABITALYS		Office public de l'habitat	314 151,00
29/01/2021 - DAMAZAN-RES MAURICE DUPUY	HABITALYS		Office public de l'habitat	56 868,00
29/01/2021 - DAMAZAN-RES MAURICE DUPUY	HABITALYS		Office public de l'habitat	150 000,00
29/01/2021 - DAMAZAN-RESI MAURICE DUPUY	HABITALYS		Office public de l'habitat	50 000,00
26/03/2021 - LAPLUME-GENDARMERIE	HABITALYS		Office public de l'habitat	5 832 555,00
26/03/2021 - TONNEINS-GENDARMERIE	HABITALYS		Office public de l'habitat	12 829 452,00
26/03/2021 - CASTELMORON-MFR VALLEE DU LOT	MFR VALLE LOT		Autres	72 512,96
28/05/2021 - CONSTRUCTION ET REHABILITATION LGTS SOCIAUX	HABITALYS		Office public de l'habitat	907 500,00
28/05/2021 - REHABILITATION DU PATRIMOINE HABITALYS	HABITALYS		Office public de l'habitat	3 000 000,00
28/05/2021 - PUJOLS-RES INTERGENERATIONNEL	LOGEVIE SA D' HLM		SA HLM	494 966,00
28/05/2021 - PUJOLS-RES INTERGENERATIONNEL	LOGEVIE SA D' HLM		SA HLM	108 853,50
28/05/2021 - PUJOLS-RES INTERGENERATIONNEL	LOGEVIE SA D' HLM		SA HLM	812 945,50
28/05/2021 - PUJOLS-RES INTERGENERATIONNEL	LOGEVIE SA D' HLM		SA HLM	204 404,50
28/05/2021 - PUJOLS-RES INTERGENERATIONNEL	LOGEVIE SA D' HLM		SA HLM	300 000,00
28/05/2021 - PUJOLS-RES INTERGENERATIONNEL	LOGEVIE SA D' HLM		SA HLM	100 000,00
24/09/2021 - FOULAYRONNES - MARGUERITE DE DURAS	HABITALYS		Office public de l'habitat	255 716,00
24/09/2021 - FOULAYRONNES - MARGUERITE DE DURAS	HABITALYS		Office public de l'habitat	197 000,00
24/09/2021 - FOULAYRONNES - MARGUERITE DE DURAS	HABITALYS		Office public de l'habitat	396 224,00
24/09/2021 - FOULAYRONNES - MARGUERITE DE DURAS	HABITALYS		Office public de l'habitat	219 000,00
24/09/2021 - FOULAYRONNES - MARGUERITE DE DURAS	HABITALYS		Office public de l'habitat	180 000,00
24/09/2021 - FOULAYRONNES - MARGUERITE DE DURAS	HABITALYS		Office public de l'habitat	60 000,00
26/11/2021 - MEILHAN- REHABILITATION FOYER	HABITALYS		Office public de l'habitat	310 000,00
26/11/2021 - CASTELJALOUX- CONSTRUCTION 40 LGTS	HABITALYS		Office public de l'habitat	1 145 604,00
26/11/2021 - CASTELJALOUX- CONSTRUCTION 40 LGTS	HABITALYS		Office public de l'habitat	577 000,00
26/11/2021 - CASTELJALOUX- CONSTRUCTION 40 LGTS	HABITALYS		Office public de l'habitat	1 449 239,00
26/11/2021 - CASTELJALOUX- CONSTRUCTION 40 LGTS	HABITALYS		Office public de l'habitat	611 000,00
26/11/2021 - CASTELJALOUX- CONSTRUCTION 40 LGTS	HABITALYS		Office public de l'habitat	600 000,00
26/11/2021 - CASTELJALOUX- CONSTRUCTION 40 LGTS	HABITALYS		Office public de l'habitat	200 000,00

Nature de l'engagement (2)	Nom de l'organisme	Raison sociale de l'organisme	Nature juridique de l'organisme	Montant de l'engagement
18/03/2022 - LE TEMPLE SUR LOT- BASE DE PLEIN AIR	SAEM BASE DE PLEIN AIR		Société anonyme	1 300 000,00
03/06/2022 - BRAX- RESIDENCE LE JARDIN	HABITALYS		Office public de l'habitat	947 286,00
03/06/2022 - BRAX- RESIDENCE LE JARDIN	HABITALYS		Office public de l'habitat	623 471,00
03/06/2022 - BRAX- RESIDENCE LE JARDIN	HABITALYS		Office public de l'habitat	1 279 459,00
03/06/2022 - BRAX- RESIDENCE LE JARDIN	HABITALYS		Office public de l'habitat	672 110,00
03/06/2022 - BRAX- RESIDENCE LE JARDIN	HABITALYS		Office public de l'habitat	570 000,00
03/06/2022 - BRAX- RESIDENCE LE JARDIN	HABITALYS		Office public de l'habitat	190 000,00
03/06/2022 - MARMANDE- RESIDENCE LA GRAVETTE	HABITALYS		Office public de l'habitat	10 058 000,00
27/01/2023 - RES GARBOURIN - MEILLAN SUR GARONNE	HABITALYS		Office public de l'habitat	166 774,00
27/01/2023 - RES GARBOURIN - MEILLAN SUR GARONNE	HABITALYS		Office public de l'habitat	56 799,00
27/01/2023 - RES GARBOURIN - MEILLAN SUR GARONNE	HABITALYS		Office public de l'habitat	137 935,00
27/01/2023 - RES GARBOURIN - MEILLAN SUR GARONNE	HABITALYS		Office public de l'habitat	34 629,00
27/01/2023 - RES GARBOURIN - MEILLAN SUR GARONNE	HABITALYS		Office public de l'habitat	30 000,00
27/01/2023 - RES LE GRAPPOT - COCUMONT	HABITALYS		Office public de l'habitat	108 462,00
27/01/2023 - RES LE GRAPPOT - COCUMONT	HABITALYS		Office public de l'habitat	33 324,00
27/01/2023 - RES LE GRAPPOT - COCUMONT	HABITALYS		Office public de l'habitat	141 084,00
27/01/2023 - RES LE GRAPPOT - COCUMONT	HABITALYS		Office public de l'habitat	34 062,00
27/01/2023 - RES LE LAC - DAMAZAN	HABITALYS		Office public de l'habitat	414 338,00
27/01/2023 - RES LE LAC - DAMAZAN	HABITALYS		Office public de l'habitat	279 337,00
27/01/2023 - RES LE LAC - DAMAZAN	HABITALYS		Office public de l'habitat	480 984,00
27/01/2023 - RES LE LAC - DAMAZAN	HABITALYS		Office public de l'habitat	287 248,00
27/01/2023 - RES LE LAC - DAMAZAN	HABITALYS		Office public de l'habitat	60 000,00
27/01/2023 - RES AU PAILLARD - MEILHAN SUR GARONNE	HABITALYS		Office public de l'habitat	182 113,00
27/01/2023 - RES AU PAILLARD - MEILHAN SUR GARONNE	HABITALYS		Office public de l'habitat	65 000,00
27/01/2023 - RES AU PAILLARD - MEILHAN SUR GARONNE	HABITALYS		Office public de l'habitat	195 323,00
27/01/2023 - RES AU PAILLARD - MEILHAN SUR GARONNE	HABITALYS		Office public de l'habitat	65 000,00
27/01/2023 - RES ECOLE DE MUSIQUE - MARMANDE	HABITALYS		Office public de l'habitat	34 277,00
27/01/2023 - RES ECOLE DE MUSIQUE - MARMANDE	HABITALYS		Office public de l'habitat	87 754,00
27/01/2023 - RES ECOLE DE MUSIQUE - MARMANDE	HABITALYS		Office public de l'habitat	307 800,00
27/01/2023 - RES ECOLE DE MUSIQUE - MARMANDE	HABITALYS		Office public de l'habitat	215 265,00
27/01/2023 - RES LES PLATANES - FOURQUES SUR GARONNE	HABITALYS		Office public de l'habitat	666 800,00
07/07/2023 - RES ANCIENNE CLINIQUE - VSL	HABITALYS		Office public de l'habitat	140 743,00
07/07/2023 - RES ANCIENNE CLINIQUE - VSL	HABITALYS		Office public de l'habitat	63 874,00
07/07/2023 - RES ANCIENNE CLINIQUE - VSL	HABITALYS		Office public de l'habitat	295 460,00
07/07/2023 - RES ANCIENNE CLINIQUE - VSL	HABITALYS		Office public de l'habitat	127 554,00
07/07/2023 - RES JJ & LAMARTINE ROUSSEAU - BON ENCONTRE	HABITALYS		Office public de l'habitat	292 662,00
07/07/2023 - RES JJ & LAMARTINE ROUSSEAU - BON ENCONTRE	HABITALYS		Office public de l'habitat	269 476,00
07/07/2023 - RES JJ & LAMARTINE ROUSSEAU - BON ENCONTRE	HABITALYS		Office public de l'habitat	150 610,00
07/07/2023 - RES JJ & LAMARTINE ROUSSEAU - BON ENCONTRE	HABITALYS		Office public de l'habitat	118 359,00
07/07/2023 - RES FAMILLES GOUVERNANTES - VSL	HABITALYS		Office public de l'habitat	360 000,00
07/07/2023 - RES FAMILLES GOUVERNANTES - VSL	HABITALYS		Office public de l'habitat	92 000,00
20/09/2024 - RES RUE DE LA VIERGE - ST BARTHELEMY D AGENAIS	HABITALYS		Office public de l'habitat	88 291,00
20/09/2024 - RES RUE DE LA VIERGE - ST BARTHELEMY D AGENAIS	HABITALYS		Office public de l'habitat	94 979,00

Nature de l'engagement (2)	Nom de l'organisme	Raison sociale de l'organisme	Nature juridique de l'organisme	Montant de l'engagement
20/09/2024 - RES RUE DE LA VIERGE - ST BARTHELEMY D AGENAIS	HABITALYS		Office public de l'habitat	154 572,00
20/09/2024 - RES RUE DE LA VIERGE - ST BARTHELEMY D AGENAIS	HABITALYS		Office public de l'habitat	90 545,00
29/11/2024 - RES AU PERCHAT - NERAC	HABITALYS		Office public de l'habitat	20 000,00
29/11/2024 - RES ERILIA MARMANDE ET CASTELJALOUX	HABITALYS		Office public de l'habitat	2 454 000,00
29/11/2024 - RESLES PALOMBES MARMANDE	HABITALYS		Office public de l'habitat	3 611 000,00
29/11/2024 - RES OLYMPE GOUGES MARMANDE	HABITALYS		Office public de l'habitat	2 545 000,00
29/11/2024 - RES PARC J D ALBRET CASTELJALOUX	HABITALYS		Office public de l'habitat	1 155 000,00
29/11/2024 - RES ERILIA MARMANDE CASTELJALOUX	HABITALYS		Office public de l'habitat	2 883 949,61
29/11/2024 - RES LES DEUX VALLEES - SOS	HABITALYS		Office public de l'habitat	3 592 850,00
29/11/2024 - RES LES DEUX VALLEES - SOS	HABITALYS		Office public de l'habitat	1 539 000,00
29/11/2024 - FOYER LAKANAL - VSL	HABITALYS		Office public de l'habitat	72 000,00
29/11/2024 - FOYER LAKANAL - VSL	HABITALYS		Office public de l'habitat	52 000,00
29/11/2024 - LE CREUSET	LE CREUSET		Association	250 000,00
21/11/2025 - RESIDENCE LE LAC - DAMAZAN	HABITALYS		Office public de l'habitat	1 400 000,00
21/11/2025 - RESIDENCE ANATOLE FRANCE - BON ENCONTRE	HABITALYS		Office public de l'habitat	77 946,00
21/11/2025 - RESIDENCE ANATOLE FRANCE - BON ENCONTRE	HABITALYS		Office public de l'habitat	40 492,00
21/11/2025 - RESIDENCE ANATOLE FRANCE - BON ENCONTRE	HABITALYS		Office public de l'habitat	303 232,00
21/11/2025 - RESIDENCE ANATOLE FRANCE - BON ENCONTRE	HABITALYS		Office public de l'habitat	142 234,00
21/11/2025 - RESIDENCE SERIGNAC - SAINTE BAZEILLE	HABITALYS		Office public de l'habitat	660 000,00
21/11/2025 - RESIDENCE SERIGNAC - SAINTE BAZEILLE	HABITALYS		Office public de l'habitat	790 000,00
21/11/2025 - RESIDENCE LA GRAVETTE - MARMANDE	HABITALYS		Office public de l'habitat	2 000 000,00
21/11/2025 - RESIDENCE CAZALET IV - BON ENCONTRE	HABITALYS		Office public de l'habitat	224 781,00
21/11/2025 - RESIDENCE CAZALET IV - BON ENCONTRE	HABITALYS		Office public de l'habitat	155 320,00
21/11/2025 - RESIDENCE CAZALET IV - BON ENCONTRE	HABITALYS		Office public de l'habitat	271 738,00
21/11/2025 - RESIDENCE CAZALET IV - BON ENCONTRE	HABITALYS		Office public de l'habitat	165 067,00
21/11/2025 - RESIDENCE CAZALET IV - BON ENCONTRE	HABITALYS		Office public de l'habitat	30 000,00
<b>Subventions supérieures à 75 000 € ou représentant plus de 50 % du produit figurant au compte de résultat de l'organisme</b>				
- Subvention > 75 000	GDS47 ADLMB		ASSOCIATION	100 000,00
- Subvention > 75 000	DOMAINE AGROECO DE BAROLLE		ASSOCIATION	2 100,00
- Subvention > 75 000	DOMAINE AGROECO DE BAROLLE		ASSOCIATION	122 900,00
- Subvention > 75 000	ADRT 47		ASSOCIATION	1 370 000,00
- Subvention > 75 000	DOMOFRANCE SA DE HLM		SOCIETE	239 992,50
- Subvention > 75 000	ADEM FLORIDA		ASSOCIATION	118 000,00
- Subvention > 75 000	ESPACE PRODUCTIONS 47		ASSOCIATION	109 000,00
- Subvention > 75 000	ASS MISSION LOCALE DE L AGENAIS DE L ALBRET		ASSOCIATION	72 999,00
- Subvention > 75 000	ISFAD SOLINCITE		ASSOCIATION	69 291,65
- Subvention > 75 000	ISFAD SOLINCITE		ASSOCIATION	69 916,66
- Subvention > 75 000	APREVA 47		ASSOCIATION	91 441,46
- Subvention > 75 000	COMPAGNONS BATISSEURS NA		ASSOCIATION	112 915,45
- Subvention > 75 000	SAUVEGARDE UPAES		ASSOCIATION	120 000,00
- Subvention > 75 000	SAUVEGARDE UPAES		ASSOCIATION	200 000,00
- Subvention > 75 000	LE CREUSET		ASSOCIATION	72 000,00

Nature de l'engagement (2)	Nom de l'organisme	Raison sociale de l'organisme	Nature juridique de l'organisme	Montant de l'engagement
- Subvention > 75 000	LE CREUSET		ASSOCIATION	48 643,39
- Subvention > 75 000	LE CREUSET		ASSOCIATION	31 841,00
- Subvention > 75 000	ELECTRICITE DE FRANCE SITE DE BASSO CAMBO		SOCIETE	281 189,26
- Subvention > 75 000	ENGIE		SOCIETE	113 113,80
- Subvention > 75 000	LE HANG ART LE HANG ART		SOCIETE	80 000,00
- Subvention > 75 000	DOMOFRANCE SA DE HLM		SOCIETE	37 674,27
- Subvention > 75 000	ASS MISSION LOCALE DE L AGENAIS DE L ALBRET		ASSOCIATION	10 000,00
<b>Autres</b>				
13/11/2024 - TITRES PARTICIPATIFS	HABITALYS		Office public de l'habitat	1 000 000,00
21/11/2025 - APPORT EN COMPTE COURANT D'ASSOCIE	Société d'exploitation de la base de plein air de Temple-sur-Lot		SA d'Economie Mixte	80 000,00

(1) Hôtel de la collectivité et autres lieux publics désignés par la collectivité.

(2) Indiquer la date de la décision (délibérations, contrats ou décisions de l'exécutif).

(3) Préciser la nature de la délégation (concession, affermage, régie intéressée...).

(4) Les délégations pour lesquels un engagement hors bilan est constaté font l'objet d'une reprise dans l'état relatif aux autres engagements donnés.

<b>IV – ANNEXES</b>	<b>IV</b>
<b>ELEMENTS DU BILAN</b> <b>ETAT DE VENTILATION DES DEPENSES LIEES A LA GESTION DE LA CRISE SANITAIRE DU COVID-19 – SECTION DE FONCTIONNEMENT</b>	<b>B11.1</b>

**B11.1 – SECTION DE FONCTIONNEMENT**

<b>DEPENSES – MANDATS EMIS</b>		
<b>Article (1)</b>	<b>Libellé (1)</b>	<b>Montant</b>
011	Charges à caractère général	0,00
012	Charges de personnel et frais assimilés	0,00
016	APA	0,00
017	RSA / Régularisations de RMI	0,00
65	Autres charges de gestion courante	0,00
66	Charges financières	0,00
67	Charges spécifiques	0,00
68	Dotations aux provisions, dépréciations	0,00
014	Atténuations de produits	0,00
<b>Total des dépenses réelles</b>		0,00
042	<i>Opérations ordre transf. entre sections</i>	0,00
043	<i>Opérations ordre intérieur de la section</i>	0,00
<b>Total des dépenses d'ordre</b>		0,00
<b>TOTAL GENERAL</b>		0,00

(1) Détailler les chapitres budgétaires par article conformément au plan de comptes appliqué par la commune ou l'établissement.

<b>IV – ANNEXES</b>	<b>IV</b>
<b>ELEMENTS DU BILAN</b>	
<b>ETAT DE VENTILATION DES DEPENSES LIEES A LA GESTION DE LA CRISE SANITAIRE DU COVID-19 – SECTION D'INVESTISSEMENT</b>	<b>B11.2</b>

**B11.2 – SECTION D'INVESTISSEMENT**

DEPENSES – MANDATS EMIS		
Article (1)	Libellé (1)	Montant
10	Dotations, fonds divers et réserves	0,00
13	Subventions d'investissement	0,00
16	Emprunts et dettes assimilées	0,00
018	RSA	0,00
20	Immobilisations incorporelles (hors opérations)	0,00
204	Subventions d'équipement versées (hors opérations)	0,00
21	Immobilisations corporelles (hors opérations)	0,00
22	Immobilisations reçues en affectation (hors opérations)	0,00
23	Immobilisations en cours (hors opérations)	0,00
26	Participations et créances rattachées	0,00
27	Autres immobilisations financières	0,00
Opérations d'équipement (1 ligne par opération)		
Opérations pour compte de tiers (1 ligne par opération)		
<b>Total des dépenses réelles</b>		<b>0,00</b>
040	<i>Opérations ordre transf. entre sections</i>	<i>0,00</i>
041	<i>Opérations patrimoniales</i>	<i>0,00</i>
<b>Total des dépenses d'ordre</b>		<b>0,00</b>
<b>TOTAL GENERAL</b>		<b>0,00</b>

(1) Détailler les chapitres budgétaires par article conformément au plan de comptes appliqué par la commune ou l'établissement.

<b>IV – ANNEXES</b>	<b>IV</b>
<b>ANNEXES BUDGETAIRES EQUILIBRE BUDGETAIRE</b>	<b>C1.1</b>

**DISPONIBILITE DE RESSOURCES PROPRES PROVENANT DES EXERCICES ANTERIEURS**
**Solde de la section d'investissement de l'exercice N-1**

	Ressources propres issues de l'exercice N-1
<b>Solde d'exécution 001 (A)</b> montant négatif si déficit (D001) montant positif si excédent (R001)	-31 354 657,49
<b>Solde des RAR (B)</b> montant négatif si déficit montant positif si excédent	0,00
<b>Solde de la section investissement de l'exercice N-1 (Solde I = A + B)</b> Solde positif : excédent de financement Solde négatif : besoin de financement	-31 354 657,49

**Disponibilité des ressources propres provenant des exercices antérieurs après financement de la section investissement de l'exercice N-1**

	Ressources propres issues de l'exercice N-1
<b>Affectation au 1068 suite au CA de l'exercice N-1 (C)</b>	34 310 211,49
<b>Solde de la section investissement de l'exercice N-1 (Solde I)</b> Solde positif : excédent de financement Solde négatif : besoin de financement	-31 354 657,49
<b>Disponibilité de ressources propres des exercices antérieurs (Solde II = C + Solde I)</b> Solde positif : ressources disponibles pour la couverture de l'annuité Solde négatif : absence de ressources propres provenant des exercices antérieurs pour la couverture de l'annuité	2 955 554,00

**COUVERTURE DE L'ANNUITE DE LA DETTE PAR LES RESSOURCES PROPRES - PETIT EQUILIBRE**

	Crédits ouverts/reportés (2)	Réalizations (3)	Restes à réaliser au 31/12/N (4)	Total
		(a)	(b)	(c = a + b)
Dépenses de l'exercice à couvrir par des ressources propres (D)(1)	28 000 000,00	24 555 098,48	5 115 190,00	29 670 288,48
Ressources propres externes et internes de l'exercice (E)(1)	69 185 621,51	33 057 320,80	2 729 392,00	35 786 712,80
<b>Solde des opérations de l'exercice (Solde III = E - D)</b>	41 185 621,51	8 502 222,32	-2 385 798,00	6 116 424,32
Solde d'exécution 001 (A) montant négatif si déficit (D001) montant positif si excédent (R001)	-31 354 657,49			-31 354 657,49
Affectation au 1068 suite au CA de l'exercice N-1 (C)	34 310 211,49	34 310 211,49		34 310 211,49
<b>Solde des opérations liées à l'exercice N-1 (Solde IV = A + C)</b>	2 955 554,00			2 955 554,00
<b>Couverture de l'annuité de la dette (Solde V = Solde III + Solde IV)</b> Solde positif : annuité de la dette couverte Solde négatif : annuité de la dette non couverte				9 071 978,32

(1) BP+BS+DM + RAR N-1. Le détail est présenté aux états suivants : "Equilibre budgétaire - Dépenses" et "Equilibre budgétaire - Recette"

(2) Cumul des crédits de l'exercice votés ou reportés

(3) Mandats et titres émis

*(4) Il s'agit des restes à réaliser établis conformément à la comptabilité d'engagement annuelle*

<b>IV – ÉTATS ANNEXÉS</b>	<b>IV</b>
<b>C – ÉTATS ANNEXÉS BUDGÉTAIRES – EQUILIBRE BUDGETAIRE – DEPENSES</b>	<b>C1.2</b>

**DEPENSES A COUVRIR PAR DES RESSOURCES PROPRES**

Art. (1)	Libellé (1)	Crédits de l'exercice (BP + BS + DM + RAR N-1)	Réalizations
<b>DEPENSES TOTALES A COUVRIR PAR DES RESSOURCES PROPRES = A + B</b>		<b>28 000 000,00</b>	<b>I 24 555 098,48</b>
<b>16 Emprunts et dettes assimilées (A)</b>		<b>25 000 000,00</b>	<b>23 182 731,25</b>
1631	Emprunts obligataires	0,00	0,00
1641	Emprunts en euros	23 500 000,00	21 695 621,25
1643	Emprunts en devises	0,00	0,00
16441	Opérations afférentes à l'emprunt	1 500 000,00	1 487 110,00
1671	Avances consolidées du Trésor	0,00	0,00
1672	Emprunts sur comptes spéciaux du Trésor	0,00	0,00
1678	Autres emprunts et dettes	0,00	0,00
1681	Autres emprunts	0,00	0,00
1682	Bons à moyen terme négociables	0,00	0,00
1687	Autres dettes	0,00	0,00
<b>Dépenses et transferts à déduire des ressources propres (B)</b>		<b>3 000 000,00</b>	<b>1 372 367,23</b>
10...	<i>Reprise de dotations, fonds divers et réserves</i>		
10...	Reversement de dotations, fonds divers et réserves		
139	<i>Subv. invest. transférées cpte résultat</i>	3 000 000,00	1 372 367,23

(1) Détailler les chapitres budgétaires par article conformément au plan de comptes.

<b>IV – ÉTATS ANNEXÉS</b>	<b>IV</b>
<b>C – ÉTATS ANNEXÉS BUDGÉTAIRES – EQUILIBRE BUDGETAIRE – RECETTES</b>	<b>C1.3</b>

## RESSOURCES PROPRES

Art. (1)	Libellé (1)	Crédits de l'exercice (BP + BS + DM + RAR N-1)	Réalizations
<b>RECETTES (RESSOURCES PROPRES) = a + b</b>		<b>69 185 621,51</b>	<b>III 33 057 320,80</b>
<b>Ressources propres externes de l'année (a)</b>		<b>5 444 000,51</b>	<b>10 041 640,22</b>
10222	FCTVA	5 000 000,51	9 573 193,98
10226	Taxe d'aménagement (2)	0,00	0,00
10227	Versement pour sous densité	0,00	0,00
10228	Autres fonds d'investissement	0,00	0,00
13146	Attributions compensation investissement	0,00	0,00
13156	Attributions compensation investissement	0,00	0,00
13246	Attributions compensation investissement	0,00	0,00
13256	Attributions compensation investissement	0,00	0,00
138	Autres subventions invest. non transf.	0,00	0,00
26...	Participations et créances rattachées		
27...	Autres immobilisations financières		
2743	Prêts au personnel	21 000,00	27 165,00
2744	Prêts d'honneur	149 000,00	195 583,50
2745	Avances remboursables	4 000,00	4 000,00
2748	Autres prêts	270 000,00	241 697,74
<b>Ressources propres internes de l'année (b) (3)</b>		<b>63 741 621,00</b>	<b>23 015 680,58</b>
15...	<i>Provisions pour risques et charges</i>		
169	<i>Primes de remboursement des obligations</i>	0,00	0,00
26...	<i>Participations et créances rattachées</i>		
27...	<i>Autres immobilisations financières</i>		
28...	<i>Amortissement des immobilisations</i>		
28031	<i>Frais d'études</i>	280 000,00	236 935,13
28033	<i>Frais d'insertion</i>	6 000,00	5 749,00
2804112	<i>Subv. Etat : Bâtiments, installations</i>	145 000,00	5 282,67
2804114	<i>Voirie</i>	40 000,00	32 664,00
2804115	<i>Monuments historiques</i>	1 500,00	950,00
2804122	<i>Subv. Régions : Bâtiments, installations</i>	600 000,00	517 595,07
2804123	<i>Subv. Régions : Projet infrastructure</i>	15 000,00	11 871,00
2804131	<i>Subv. Dpt : Bien mobilier, matériel</i>	0,00	785,00

Art. (1)	Libellé (1)	Crédits de l'exercice (BP + BS + DM + RAR N-1)	Réalisations
2804132	Subv. Dpt : Bâtiments, installations	500,00	600,00
28041481	Subv. Autres cnes: Bien mobilier, matériel	1 300 000,00	544 820,74
28041482	Subv. Autres cnes: Bâtiments, installations	8 000 000,00	6 670 031,25
280415331	ADM : Bien mobilier, matériel	6 000,00	3 744,00
280415332	ADM : Bâtiments, installations	1 700 000,00	1 424 519,98
280415342	IC : Bâtiments, installations	350 000,00	314 627,54
280415343	IC : Projet infrastructure	950 000,00	928 272,00
28041581	Autres grpts-Biens mob., mat. et études	12 000,00	516 427,00
28041582	Autres grpts - Bâtiments et installat°	470 000,00	308 924,73
2804181	Autres org pub - Biens mob, mat, études	10 000,00	13 796,00
2804182	Autres org pub - Bât. et installations	22 000,00	24 928,99
280421	Privé - Biens mob., matériel et études	1 750 000,00	1 513 360,72
280422	Privé - Bâtiments et installations	1 400 000,00	1 367 053,00
280432	Subv. Scol : Bâtiments, installations	5 000,00	80,00
2804411	Sub nat org pub - Biens mob, mat, études	900 000,00	653 596,96
2804412	Sub nat org pub - Bât. et installations	41 000,00	26 875,20
2804413	Sub nat org pub-Proj infrastruct int nat	105 000,00	101 523,00
2804421	Sub nat privé - Biens mob, mat, études	15 000,00	40 227,40
2805	Licences, logiciels, droits similaires	740 000,00	8 456,22
28121	Plantations d'arbres et d'arbustes	0,00	858,10
28128	Autres aménagements de terrains	15 000,00	1 378,00
281311	Bâtiments administratifs	113 000,00	111 675,00
281312	Bâtiments scolaires	465 000,00	491 613,00
281313	Bâtiments sociaux et médico-sociaux	2 600,00	2 194,00
281314	Bâtiments culturels et sportifs	600,00	456,00
281318	Autres bâtiments publics	10 000,00	10 256,00
281328	Autres bâtiments privés	150 000,00	175 049,00
281351	Bâtiments publics	960 000,00	991 255,00
28141	Construct° sol autrui - Bâtiments public	36 000,00	33 678,00
281533	Réseaux câblés	36 000,00	36 096,00
281538	Autres réseaux	8 000,00	12 178,00
28154	Voies navigables	352 000,00	603 437,47
281572	Matériel technique scolaire	0,00	1,00
2815731	Matériel roulant	572 000,00	777 573,26
2815738	Autre matériel et outillage de voirie	210 000,00	220 312,22
281578	Autre matériel technique	115 000,00	120 699,83
28162	Biens historiques et culturels mobiliers	0,00	16 131,00
281728	Autres agencements (m. à dispo)	1 000,00	884,00

Art. (1)	Libellé (1)	Crédits de l'exercice (BP + BS + DM + RAR N-1)	Réalisations
2817312	Bâtiments scolaires (m. à dispo)	3 210 000,00	3 203 202,78
281735	Installations générales (m. à dispo)	10 000,00	7 706,00
28181	Installations générales, aménagt divers	15 000,00	20 536,13
281828	Autres matériels de transport	252 000,00	361 671,73
281831	Matériel informatique scolaire	0,00	896,56
281838	Autre matériel informatique	390 000,00	312 603,22
281841	Matériel de bureau et mobilier scolaire	0,00	1,00
281848	Autres matériels de bureau et mobiliers	100 000,00	199 133,44
28185	Matériel de téléphonie	32 000,00	16 118,46
28188	Autres immo. corporelles	14 000,00	14 389,78
29...	Dépréciations des immobilisations		
31...	Matières premières (et fournitures) (4)		
33...	En-cours de production de biens (4)		
35...	Stocks de produits (4)		
39...	Dépréciation des stocks et en-cours		
481...	Charges à rép. sur plusieurs exercices		
49...	Dépréciation des comptes de tiers		
59...	Dépréciation des comptes financiers		
024	Produits des cessions d'immobilisations	175 000,00	0,00
021	Virement de la section de fonctionnement	37 633 421,00	0,00

(1) Les comptes 15, 169, 26, 27, 28, 29, 39, 481, 49 et 59 sont à détailler conformément au plan de comptes.

(2) Le compte 10226 peut être utilisé uniquement par les communes et les établissements publics à fiscalité propre.

(3) Les comptes 15, 29, 39, 49 et 59 sont présentés uniquement si la collectivité applique le régime des provisions budgétaires.

(4) Les comptes 31, 33 et 35 ne peuvent être utilisés que pour les budgets utilisant la comptabilité de stock. Par conséquent, seuls les budgets retraçant les dépenses et les recettes d'un lotissement ou d'une ZAC peuvent utiliser les comptes susmentionnés.

<b>IV – ÉTATS ANNEXÉS</b>	<b>IV</b>
<b>C – ÉTATS ANNEXÉS BUDGÉTAIRES – AUTORISATIONS DE PROGRAMME</b>	<b>C2.1</b>

**SITUATION DES AUTORISATIONS DE PROGRAMME ET CREDITS DE PAIEMENT**

AUTORISATION DE PROGRAMME *		Chapitre (s)	Stocks AP votées disponibles à l'affectation (exercices antérieurs)	AP votées dans l'année	AP affectées non couvertes par des CP réalisés au 01/01/N (1)	Flux d'AP affectées dans l'année (2)	AP affectées annulées (3)	Stock d'AP affectées restant à financer (4) = (1) + (2) - (3)	CP mandatés au budget de l'année N (5)	AP affectées non couvertes par des CP mandatés au 31/12/N (6) = (4) - (5)
Numéro	Libellé									
D 00017 2012/2	8EME PROGRAMME DE RENOVATION (AP 2012-2014)	20	6 600 390,99	-866 000,00	871 320,51	0,00	866 000,00	5 320,51	0,00	5 320,51
D 00010 2016/1	ACCES CENTER PARCS - AP 2016-2022	204, 20, 23	2 655 000,00	-96 268,76	96 268,76	0,00	96 268,76	0,00	0,00	0,00
D 00209 2019/1	AEP ZONES RURALES ASSAINISSEMENT DES BOURGS - AP 2019	204	316 328,28	-49 000,00	49 675,90	0,00	49 000,00	675,90	0,00	675,90
D 00236 2024/1	AIDE FORFAITAIRE A L INSTALLATION AP 2024-2027	204	2 500 000,00	0,00	2 064 800,00	0,00	0,00	2 064 800,00	524 800,00	1 540 000,00
D 00240 2019/1	AIE AGROALIMENTAIRE FORET PECHE - AP 2019	204	159 869,30	-15 492,25	15 492,25	0,00	15 492,25	0,00	0,00	0,00
D 00240 2020/1	AIE AGROALIMENTAIRE FORET PECHE - AP 2020	204	210 004,52	0,00	0,00	0,00	0,00	0,00	0,00	0,00
D 00240 2022/1	AIE AGROALIMENTAIRE FORET PECHE - AP 2022	204	95 339,00	-4 412,00	4 412,00	0,00	4 412,00	0,00	0,00	0,00
D 00240 2023/1	AIE AGROALIMENTAIRE FORET PECHE - AP 2023	204	157 166,00	0,00	97 358,25	0,00	0,00	97 358,25	32 411,91	64 946,34
D 00240 2024/1	AIE AGROALIMENTAIRE FORET PECHE - AP 2024-2027	204	920 000,00	0,00	899 209,10	0,00	0,00	899 209,10	77 781,68	821 427,42
D 00240 2021/1	AIE AGROALIMENTATION FORET PECHE - AP 2021	204	160 056,58	-17 990,03	17 990,03	0,00	17 990,03	0,00	0,00	0,00
D 00147 2009/1	AMENAGEMENT DU RIA EN BUREAUX (AP 2009-2014)	23, 20	1 049 411,31	0,00	4 091,21	0,00	0,00	4 091,21	0,00	4 091,21
D 00231 2020/1	AMENAGEMENT ET GESTION DURABLE MILIEU AQUATIQUE - AP 2020	204	261 004,34	0,00	5 199,40	0,00	0,00	5 199,40	0,00	5 199,40
D 00231 2021/1	AMENAGEMENT ET GESTION DURABLE MILIEU AQUATIQUE - AP 2021	204	294 748,58	-755,66	755,66	0,00	755,66	0,00	0,00	0,00
D 00231 2022/1	AMENAGEMENT ET GESTION DURABLE MILIEU AQUATIQUE - AP 2022	204	321 833,36	-20 818,35	77 455,35	0,00	20 818,35	56 637,00	23 530,21	33 106,79
D 00231 2023/1	AMENAGEMENT ET GESTION DURABLE MILIEU AQUATIQUE - AP 2023	204	350 000,00	0,00	201 822,22	0,00	0,00	201 822,22	170 224,26	31 597,96

AUTORISATION DE PROGRAMME *		Chapitre (s)	Stocks AP votées disponibles à l'affectation (exercices antérieurs)	AP votées dans l'année	AP affectées non couvertes par des CP réalisés au 01/01/N (1)	Flux d'AP affectées dans l'année (2)	AP affectées annulées (3)	Stock d'AP affectées restant à financer (4) = (1) + (2) - (3)	CP mandatés au budget de l'année N (5)	AP affectées non couvertes par des CP mandatés au 31/12/N (6) = (4) - (5)
D 00231 2024/1	AMENAGEMENT ET GESTION DURABLE MILIEU AQUATIQUE - AP 2024-2027	204	1 400 000,00	0,00	1 362 381,00	0,00	0,00	1 362 381,00	181 346,75	1 181 034,25
D 00007 2021/1	AMENAGEMENT PONT DE PIERRE AGEN - AP 2021/2025	20	500 000,00	0,00	451 064,00	0,00	0,00	451 064,00	0,00	451 064,00
D 00084 2012/3	AMENAGEMENT VALLEE DU LOT ECLUSE SAINT VITE AP 2012/2021	20	4 836 269,12	-1 226,36	1 226,36	0,00	1 226,36	0,00	0,00	0,00
D 00047 2021/1	ARCHIVES DE DEMAIN - CREATION D UN SITE - AP21/24	20, 23	7 000 000,00	0,00	6 931 960,00	0,00	0,00	6 931 960,00	0,00	6 931 960,00
D 00146 2021/1	BATIMENTS GER - AP 2021/2023	23	4 300 000,00	0,00	413 414,96	0,00	0,00	413 414,96	749,91	412 665,05
D 00146 2022/2	BATIMENTS GER - AP 2023/2025	23	5 337 000,00	-110 000,00	2 675 447,92	0,00	110 000,00	2 565 447,92	1 013 228,35	1 552 219,57
D 00146 2025/1	BATIMENTS GER - AP 2025/26	23	0,00	633 000,00	0,00	633 000,00	0,00	633 000,00	104 140,28	528 859,72
D 00211 2019/3	CENTRE DE FORMATION DES APPRENTIS - AP 2019	204	750 000,00	-125,00	192 125,00	0,00	125,00	192 000,00	117 125,00	74 875,00
D 00147 2019/1	CENTRE EXPLOITATION DE MARMANDE - AP 2019/2021	23	1 201 000,00	0,00	223 140,38	0,00	0,00	223 140,38	16 686,69	206 453,69
D 00017 2025/1	COLLEGE PORT-STE-MARIE - RESTRUCTURATION ET ADAPTATION CUISINE AP25/27	23	0,00	1 940 000,00	0,00	1 940 000,00	0,00	1 940 000,00	186 400,00	1 753 600,00
D 00017 2023/1	COLLEGES DECRET TERTIAIRE - AP 2023/2027	23	3 536 000,00	0,00	3 485 182,11	0,00	0,00	3 485 182,11	435 165,43	3 050 016,68
D 00011 2021/1	COLLEGES GER - AP 2021/2023	23	8 825 000,00	0,00	938 943,12	0,00	0,00	938 943,12	515 238,69	423 704,43
D 00011 2022/1	COLLEGES GER - AP 2023/2025	23	4 604 000,00	0,00	2 359 917,94	0,00	0,00	2 359 917,94	1 066 929,64	1 292 988,30
D 00146 2023/1	CONFORMITE STATIONS DE DISTRIBUTION ET DE LAVAGE - AP 2023/2026	23	1 800 000,00	0,00	1 647 836,38	0,00	0,00	1 647 836,38	146 732,58	1 501 103,80
D 00053 2022/2	CONSERVATION RESTAURATION PATRIMOINE NON PROTEGE - AP 2022	204	70 000,00	0,00	0,00	0,00	0,00	0,00	0,00	0,00
D 00053 2022/1	CONSERVATION RESTAURATION PATRIMOINE PROTEGE MH - AP 2022	204	420 950,58	-2 083,22	30 083,22	0,00	2 083,22	28 000,00	28 000,00	0,00
D 00053 2021/1	CONSERVATION RESTAURATION PNP BATIMENTS - AP 2021	204	32 022,33	0,00	0,00	0,00	0,00	0,00	0,00	0,00
D 00151 2024/1	CONSTRUCTION CMS FUMEL AP 24/27	23, 20	3 640 000,00	0,00	3 640 000,00	0,00	0,00	3 640 000,00	0,00	3 640 000,00
D 00007 2021/2	CONSTRUCTION PONT DU MAS D AGENAIS - AP 2021/2025	23, 20	500 000,00	-450 000,00	500 000,00	0,00	450 000,00	50 000,00	0,00	50 000,00

AUTORISATION DE PROGRAMME *		Chapitre (s)	Stocks AP votées disponibles à l'affectation (exercices antérieurs)	AP votées dans l'année	AP affectées non couvertes par des CP réalisés au 01/01/N (1)	Flux d'AP affectées dans l'année (2)	AP affectées annulées (3)	Stock d'AP affectées restant à financer (4) = (1) + (2) - (3)	CP mandatés au budget de l'année N (5)	AP affectées non couvertes par des CP mandatés au 31/12/N (6) = (4) - (5)
D 00027 2022/1	CONVENTION CEREMA RECHERCHE ET DEVELOPPEMENT - AP 2022/2024	20	90 000,00	0,00	84 339,36	0,00	0,00	84 339,36	47 342,56	36 996,80
D 00323 2024/1	CREATION ITINERAIRES CYCLABLES (PRDQ) - AP 2024/2027	23, 20	1 000 000,00	-376 758,78	776 758,78	0,00	376 758,78	400 000,00	167 437,41	232 562,59
D 00348 2018/1	CREATION MAISONS DE SANTE PLURIPROFESSIONNELLES - AP 2018/2025	204	793 000,00	0,00	442 999,73	0,00	0,00	442 999,73	0,00	442 999,73
D 00237 2023/1	CUMA - AP 2023	204	219 802,73	0,00	0,00	0,00	0,00	0,00	0,00	0,00
D 00237 2024/1	CUMA - AP 2024-2027	204	880 000,00	0,00	712 510,88	0,00	0,00	712 510,88	159 871,71	552 639,17
D 00005 2021/1	DEGATS SUITE AUX INTEMPERIES ET CRUES DE FEVRIER 2021-AP 2021/2028	20, 23	7 200 000,00	0,00	6 725 986,96	0,00	0,00	6 725 986,96	4 733,04	6 721 253,92
D 00069 2024/1	DEMOCRATIE PARTICIPATIVE - BUDGET PARTICIPATIL (AP 2024-2027)	204	982 010,00	-502 540,00	735 540,00	0,00	502 540,00	233 000,00	227 736,95	5 263,05
D 00069 2020/1	DEMOCRATIE PARTICIPATIVE-BUDGET PARTICIPATIF - AP2020/2023	204	1 928 354,05	-49 546,00	49 546,00	0,00	49 546,00	0,00	0,00	0,00
D 00348 2020/1	DEMOGRAPHIE MEDICALE - AP 2020/2025	204	655 000,00	0,00	558 602,00	0,00	0,00	558 602,00	63 700,00	494 902,00
D 00146 2023/3	DEMOLITION SECURISATION ACQUISITIONS FONCIERES - AVANCES TRAVAUX - AP 23/25	23	350 000,00	0,00	287 386,05	0,00	0,00	287 386,05	8 739,83	278 646,22
D 00318 2022/1	DEVIATION AGEN OUEST BARREAU S4 CAMELAT - TRAVAUX - AP 2022/2025	204	13 800 000,00	0,00	8 210 647,00	0,00	0,00	8 210 647,00	601 607,00	7 609 040,00
D 00325 2019/1	DEVIATION MARMANDE NORD-EST - AP 2019/2024	20, 23	4 400 000,00	0,00	3 233 948,50	0,00	0,00	3 233 948,50	226 710,02	3 007 238,48
D 00010 2024/2	DEVIATION SE CASTELJALOUX	20	550 000,00	0,00	550 000,00	0,00	0,00	550 000,00	142 211,78	407 788,22
D 00146 2023/2	ELECTROMOBILITE - AP23/25	20	600 000,00	500 000,00	451 742,09	500 000,00	0,00	951 742,09	350 910,47	600 831,62
D 00066 2021/2	ENS SUBVENTIONS INVESTISSEMENT - AP 2021	204	72 162,21	0,00	0,00	0,00	0,00	0,00	0,00	0,00
D 00066 2022/2	ENS SUBVENTIONS INVESTISSEMENT - AP 2022	204	56 267,28	0,00	3 102,36	0,00	0,00	3 102,36	0,00	3 102,36
D 00066 2023/2	ENS SUBVENTIONS INVESTISSEMENT - AP 2023	204	83 281,87	0,00	7 292,75	0,00	0,00	7 292,75	0,00	7 292,75
D 00066 2024/1	ENS SUBVENTIONS INVESTISSEMENT - AP 2024/2027	204	400 000,00	0,00	371 889,73	0,00	0,00	371 889,73	75 104,75	296 784,98

AUTORISATION DE PROGRAMME *		Chapitre (s)	Stocks AP votées disponibles à l'affectation (exercices antérieurs)	AP votées dans l'année	AP affectées non couvertes par des CP réalisés au 01/01/N (1)	Flux d'AP affectées dans l'année (2)	AP affectées annulées (3)	Stock d'AP affectées restant à financer (4) = (1) + (2) - (3)	CP mandatés au budget de l'année N (5)	AP affectées non couvertes par des CP mandatés au 31/12/N (6) = (4) - (5)
D 00080 2020/1	EQUIPEMENTS TOURISTIQUES - AP 2020	204	37 500,00	0,00	0,00	0,00	0,00	0,00	0,00	0,00
D 00080 2022/1	EQUIPEMENTS TOURISTIQUES - AP 2022	204	114 352,37	0,00	60 000,00	0,00	0,00	60 000,00	15 000,00	45 000,00
D 00080 2021/1	EQUIPEMENTS TOURISTIQUES - AP2021	204	110 544,60	0,00	0,00	0,00	0,00	0,00	0,00	0,00
D 00015 2020/1	ETUDES DIVERSES (AP2020/2023)	20	600 000,00	0,00	211 539,02	0,00	0,00	211 539,02	86 744,15	124 794,87
D 00210 2023/1	FONDS D AIDE AUX COMMUNES ET INTERCO - AP 2023/2025	204	9 000 000,00	1 000 000,00	6 388 572,45	1 000 000,00	0,00	7 388 572,45	2 064 755,81	5 323 816,64
D 00241 2023/1	FONDS D EPARGNE CITOYEN 47- PARTICIPATIONS - AP 2023/2025	26	160 000,00	0,00	159 931,57	0,00	0,00	159 931,57	19 988,00	139 943,57
D 00197 2020/1	FONDS DE CONCOURS OPERATIONS SECURITE ROUTIERE - AP 2020	204	355 153,00	-70 313,68	70 313,68	0,00	70 313,68	0,00	0,00	0,00
D 00197 2021/1	FONDS DE CONCOURS OPERATIONS SECURITE ROUTIERE - AP 2021	204	309 344,17	-78 422,50	106 172,50	11 085,00	89 507,50	27 750,00	14 774,17	12 975,83
D 00197 2022/1	FONDS DE CONCOURS OPERATIONS SECURITE ROUTIERE - AP 2022	204	355 000,00	-83 037,51	136 037,51	0,00	83 037,51	53 000,00	52 126,88	873,12
D 00215 2023/2	FONDS DE RENOUVELLEMENT URBAIN CENTRE BOURG - AP 2023/2026	204	800 000,00	0,00	800 000,00	0,00	0,00	800 000,00	49 800,00	750 200,00
D 00379 2021/1	FONDS TERRITORIAL - AP 2021	204	93 600,00	-2 815,15	2 815,15	0,00	2 815,15	0,00	0,00	0,00
D 00379 2022/1	FONDS TERRITORIAL - AP 2022/2024	204	600 000,00	0,00	390 663,71	0,00	0,00	390 663,71	6 024,26	384 639,45
D 00379 2025/1	FONDS TERRITORIAL - AP 2025/2027	204	0,00	400 000,00	0,00	400 000,00	0,00	400 000,00	0,00	400 000,00
D 00084 2020/1	FRANCHISSEMENT BARRAGE DE FUMEL (AP 2020/2023)	20	6 400 000,00	0,00	669 961,41	0,00	0,00	669 961,41	582 327,88	87 633,53
D 00011 2023/1	GER COLLEGES - 2023	23	3 180 700,00	0,00	2 411 974,10	0,00	0,00	2 411 974,10	872 119,70	1 539 854,40
D 00210 2019/3	GRANDS EQUIPEMENTS STRUCTURANTS - AP2020/2025	204	2 040 041,60	0,00	607 132,47	0,00	0,00	607 132,47	346 266,01	260 866,46
D 00007 2017/1	GROSSES REPARATIONS OUVRAGES D ART - AP2017/2023	23	3 650 000,00	774 616,70	325 383,30	774 616,70	0,00	1 100 000,00	415 685,38	684 314,62
D 00072 2019/1	GYMNASES MIS A DISPOSITION DES COLLEGES - AP2020/2025	204	255 858,95	0,00	13 558,41	0,00	0,00	13 558,41	0,00	13 558,41
D 00215 2022/1	HABITAT INCLUSIF - AP 2023/2026	204	1 000 000,00	330 000,00	877 000,00	330 000,00	0,00	1 207 000,00	60 000,00	1 147 000,00

AUTORISATION DE PROGRAMME *		Chapitre (s)	Stocks AP votées disponibles à l'affectation (exercices antérieurs)	AP votées dans l'année	AP affectées non couvertes par des CP réalisés au 01/01/N (1)	Flux d'AP affectées dans l'année (2)	AP affectées annulées (3)	Stock d'AP affectées restant à financer (4) = (1) + (2) - (3)	CP mandatés au budget de l'année N (5)	AP affectées non couvertes par des CP mandatés au 31/12/N (6) = (4) - (5)
D 00077 2020/1	HEBERGEMENTS TOURISTIQUES - AP 2020	204	120 000,00	0,00	0,00	0,00	0,00	0,00	0,00	0,00
D 00077 2021/1	HEBERGEMENTS TOURISTIQUES - AP 2021	204	97 418,00	-17 760,00	17 760,00	0,00	17 760,00	0,00	0,00	0,00
D 00077 2022/1	HEBERGEMENTS TOURISTIQUES - AP 2022	204	334 763,20	-676,84	12 176,84	0,00	676,84	11 500,00	11 089,00	411,00
D 00323 2020/1	ITINERAIRES CYCLABLES TOURISTIQUES - AP2020/2024	20, 23	2 050 000,00	0,00	393 171,90	0,00	0,00	393 171,90	0,00	393 171,90
D 00224 2021/1	L ARBRE DANS LE PAYSAGE RURAL - AP 2021	204	42 913,52	-1 691,20	5 891,20	0,00	1 691,20	4 200,00	684,60	3 515,40
D 00224 2022/1	L ARBRE DANS LE PAYSAGE RURAL - AP 2022	204	43 946,80	0,00	12 703,60	0,00	0,00	12 703,60	795,20	11 908,40
D 00224 2023/1	L ARBRE DANS LE PAYSAGE RURAL - AP 2023	204	49 998,60	0,00	22 554,00	0,00	0,00	22 554,00	7 509,60	15 044,40
D 00224 2024/1	L ARBRE DANS LE PAYSAGE RURAL - AP 2024-2027	204	280 000,00	0,00	272 650,80	0,00	0,00	272 650,80	31 069,00	241 581,80
D 00215 2023/1	LOGEMENT SOCIAL - AP 2023/2026	204	5 450 000,00	0,00	5 117 252,21	0,00	0,00	5 117 252,21	640 519,21	4 476 733,00
D 00215 2020/1	LOGEMENTS SPECIFIQUES AP 2020-2022	204	3 855 500,00	0,00	2 731 946,15	0,00	0,00	2 731 946,15	43 368,75	2 688 577,40
D 00039 2023/1	MAISONS FAMILIALES RURALES - AP 2023/2025	204	90 000,00	-30 000,00	30 000,00	0,00	30 000,00	0,00	0,00	0,00
D 00010 2025/1	MAITRISES D OUVRAGE TRANSFEREES - AP 2025/2026	23	0,00	1 600 000,00	0,00	1 600 000,00	0,00	1 600 000,00	872 941,31	727 058,69
D 00014 2023/1	MATERIEL, MOBILIER ET OUTILLAGE TECHNIQUE - AP 2023/2029	21	5 430 000,00	0,00	3 655 810,61	0,00	0,00	3 655 810,61	686 948,89	2 968 861,72
D 00017 2022/1	MODERNISATION DES CUISINES DES COLLEGES - AP 2022/2025	23, 20	850 000,00	0,00	85 438,24	0,00	0,00	85 438,24	0,00	85 438,24
D 00017 2023/4	MODERNISATION DES CUISINES DES COLLEGES- PHASE 2-AP 2024-2025	23	738 000,00	0,00	700 946,40	0,00	0,00	700 946,40	179 452,01	521 494,39
D 00010 2019/2	MODERNISATION RESEAU PRINCIPAL - AP 2019/2023	20, 23	9 886 100,46	-1 949 919,64	3 249 919,64	0,00	1 949 919,64	1 300 000,00	1 000 097,14	299 902,86
D 00010 2019/3	MODERNISATION RESEAU SECONDAIRE - AP 2019/2023	20	5 670 000,00	-35 165,07	35 165,07	0,00	35 165,07	0,00	0,00	0,00
D 00364 2011/2	PARTICIPATIONS TRES HAUT DEBIT (AP 2016- 2020)	204	14 539 286,00	0,00	838 624,00	0,00	0,00	838 624,00	838 624,00	0,00
D 00215 2023/3	PDH - PUBLIC SPECIFIQUES - AP 2023/2026	204	120 000,00	0,00	86 000,00	0,00	0,00	86 000,00	0,00	86 000,00
D 00017 2024/8	PEDAGOGIE - COLLEGE BON ENCONTRE - SEGPA METIER ERE AP 24/25 D	23	250 000,00	15 000,00	148 209,30	15 000,00	0,00	163 209,30	145 493,30	17 716,00

AUTORISATION DE PROGRAMME *		Chapitre (s)	Stocks AP votées disponibles à l'affectation (exercices antérieurs)	AP votées dans l'année	AP affectées non couvertes par des CP réalisés au 01/01/N (1)	Flux d'AP affectées dans l'année (2)	AP affectées annulées (3)	Stock d'AP affectées restant à financer (4) = (1) + (2) - (3)	CP mandatés au budget de l'année N (5)	AP affectées non couvertes par des CP mandatés au 31/12/N (6) = (4) - (5)
D 00365 2025/1	PHA PREAL- OPER AMENAG FONCIER - PROJ. LGV - AP 2025/2028	20	0,00	2 600 000,00	0,00	2 600 000,00	0,00	2 600 000,00	17 526,00	2 582 474,00
D 00107 2019/2	PLAI - LOGEMENTS SPECIFIQUES - PRIVES - AP 2019/2021	018	120 000,00	0,00	0,00	0,00	0,00	0,00	0,00	0,00
D 00107 2019/1	PLAI - LOGEMENTS SPECIFIQUES - PUBLICS - AP 2019/2021	018	156 000,00	0,00	28 000,00	0,00	0,00	28 000,00	0,00	28 000,00
D 00017 2024/6	PLAN COLLEGE - RATRAPAGE GER - CASSENEUIL - AP 24/26 B	23	220 000,00	0,00	101 303,15	0,00	0,00	101 303,15	47 554,19	53 748,96
D 00017 2025/2	PLAN COLLEGE -LE PASSAGE - SANITAIRES BATIMENT B ET ATELIERS SEGPA ERE - AP 25/26	23	0,00	379 800,00	0,00	379 800,00	0,00	379 800,00	0,00	379 800,00
D 00017 2025/7	PLAN COLLEGE LAVARDAC - MISE EN CONFORMITE ET RENOVATION CUISINE - AP25/26E	23	0,00	380 000,00	0,00	380 000,00	0,00	380 000,00	42 430,80	337 569,20
D 00017 2025/3	PLAN COLLEGE MEZIN - MISE EN ACCESSIBILITE ADAP - AP 25/26A	23	0,00	506 400,00	0,00	506 400,00	0,00	506 400,00	0,00	506 400,00
D 00017 2025/6	PLAN COLLEGE MIRAMONT - TRAVAUX DE SECURITE ET ORGANIGRAMME - AP 25/26D	23	0,00	844 000,00	0,00	844 000,00	0,00	844 000,00	87 200,00	756 800,00
D 00017 2025/4	PLAN COLLEGE PENNE D AGENAIS - CREAT SANIT EXTER - ADAP - AP25/06B	23	0,00	316 500,00	0,00	316 500,00	0,00	316 500,00	0,00	316 500,00
D 00017 2024/4	PLAN COLLEGE RENOVATION COLLEGE JASMIN AP24/25C	23	590 000,00	-500 000,00	528 741,52	0,00	500 000,00	28 741,52	3 382,46	25 359,06
D 00017 2024/5	PLAN COLLEGE RESTRUCTURATION COLLEGE PENNE D AGENAIS AP24/26A	23	910 000,00	0,00	833 901,16	0,00	0,00	833 901,16	280 874,27	553 026,89
D 00017 2024/7	PLAN COLLEGES - BON ENCONTRE - TOITURE AP 24/26 C	23	555 000,00	0,00	484 292,70	0,00	0,00	484 292,70	372 555,84	111 736,86
D 00017 2021/3	PLAN COLLEGES - COLLEGE ANATOLE FRANCE-RENOVATION- AP21/23	23	1 671 924,73	0,00	67 981,46	0,00	0,00	67 981,46	2 561,99	65 419,47
D 00017 2023/3	PLAN COLLEGES - COLLEGE CASTELJALOUX - RESTRUCTURATION - AP 2023/2026	20	3 894 800,00	0,00	3 750 179,96	0,00	0,00	3 750 179,96	0,00	3 750 179,96
D 00017 2021/1	PLAN COLLEGES - COLLEGE DUCOS DU HAURON - RENOVATION - AP 2021/2024	23	3 030 000,00	130 000,00	56 321,10	130 000,00	0,00	186 321,10	132 301,46	54 019,64
D 00017 2021/2	PLAN COLLEGES - COLLEGE GERMILLAC - RESTRUCTURATION - AP 2021/2024G	23	4 000 000,00	0,00	3 508 713,82	0,00	0,00	3 508 713,82	1 742 659,34	1 766 054,48

AUTORISATION DE PROGRAMME *		Chapitre (s)	Stocks AP votées disponibles à l'affectation (exercices antérieurs)	AP votées dans l'année	AP affectées non couvertes par des CP réalisés au 01/01/N (1)	Flux d'AP affectées dans l'année (2)	AP affectées annulées (3)	Stock d'AP affectées restant à financer (4) = (1) + (2) - (3)	CP mandatés au budget de l'année N (5)	AP affectées non couvertes par des CP mandatés au 31/12/N (6) = (4) - (5)
D 00017 2021/4	PLAN COLLEGES - COLLEGE PAUL DANGLA-RESTRUCTURATION BATIMENT PEDAGOGIQUE-AP21/24	23	3 370 000,00	40 000,00	175 408,10	40 000,00	0,00	215 408,10	5 983,00	209 425,10
D 00017 2025/5	PLAN COLLEGES BON ENCONTRE - ITE BATIMENT B AP25/26C	23	0,00	633 000,00	0,00	633 000,00	0,00	633 000,00	181 068,00	451 932,00
D 00011 2025/1	PLAN COLLEGES GER - PROGRAMMATION 2025 - AP2025-2026	23, 20	0,00	2 027 500,00	0,00	2 027 500,00	0,00	2 027 500,00	400 771,82	1 626 728,18
D 00017 2019/4	PLAN COLLEGES RENOVATION CITE SCOLAIRE MARMANDE AP19/21	23	2 000 000,00	-99 999,01	102 036,01	0,00	99 999,01	2 037,00	0,00	2 037,00
D 00017 2019/2	PLAN COLLEGES RENOVATION COLLEGE J CHAUMIE AGEN AP19/23	23	12 500 000,00	-900 000,00	3 168 851,68	0,00	900 000,00	2 268 851,68	1 578 169,74	690 681,94
D 00017 2019/5	PLAN COLLEGES RENOVATION COLLEGE MAS D AGENAIS AP19/24	23	1 587 000,00	0,00	141 556,74	0,00	0,00	141 556,74	2 204,17	139 352,57
D 00017 2019/3	PLAN COLLEGES RENOVATION COLLEGE PORT STE MARIE AP19/23	23	5 433 000,00	233 000,00	801 382,72	233 000,00	0,00	1 034 382,72	711 047,99	323 334,73
D 00017 2023/2	PLAN GYMNASES - VOLET DEPARTEMENTAL - AP 2023/2026	23	2 000 000,00	0,00	1 840 343,54	0,00	0,00	1 840 343,54	318 556,86	1 521 786,68
D 00072 2024/1	PLAN GYMNASES COMMUNAUX - COLLEGES - AP 2024-2026	204	3 000 000,00	0,00	3 000 000,00	0,00	0,00	3 000 000,00	0,00	3 000 000,00
D 00380 2019/1	PLANTATION PEUPLIERS - AP 2019	204	4 815,27	-249,45	651,31	0,00	249,45	401,86	0,00	401,86
D 00380 2020/1	PLANTATION PEUPLIERS - AP 2020	204	18 024,99	0,00	1 753,02	0,00	0,00	1 753,02	650,00	1 103,02
D 00380 2021/1	PLANTATION PEUPLIERS - AP 2021	204	13 557,06	0,00	4 916,53	0,00	0,00	4 916,53	2 466,50	2 450,03
D 00380 2022/1	PLANTATION PEUPLIERS - AP 2022	204	22 625,40	0,00	11 664,51	0,00	0,00	11 664,51	2 310,85	9 353,66
D 00380 2023/1	PLANTATION PEUPLIERS - AP 2023	204	19 935,51	0,00	11 187,64	0,00	0,00	11 187,64	1 408,90	9 778,74
D 00380 2024/1	PLANTATION PEUPLIERS AP 24/27	204	80 000,00	-63 630,56	77 460,56	0,00	63 630,56	13 830,00	1 800,00	12 030,00
D 00215 2019/3	PLUS - TIERS PRIVES - AP 2019/2021	204	117 500,00	0,00	0,00	0,00	0,00	0,00	0,00	0,00
D 00215 2019/2	PLUS - TIERS PUBLICS - AP 2019/2021	204	162 500,00	0,00	33 250,00	0,00	0,00	33 250,00	0,00	33 250,00
D 00007 2020/1	PONT DU PETIT COLAYRAC RD813-AP20/23	20, 23	615 269,08	-1 843,30	1 843,30	0,00	1 843,30	0,00	0,00	0,00
D 00007 2014/1	PONT MAS D AGENAIS RD6 AP 2014/2021	20	1 779 000,00	-12 040,15	12 040,15	0,00	12 040,15	0,00	0,00	0,00

AUTORISATION DE PROGRAMME *		Chapitre (s)	Stocks AP votées disponibles à l'affectation (exercices antérieurs)	AP votées dans l'année	AP affectées non couvertes par des CP réalisés au 01/01/N (1)	Flux d'AP affectées dans l'année (2)	AP affectées annulées (3)	Stock d'AP affectées restant à financer (4) = (1) + (2) - (3)	CP mandatés au budget de l'année N (5)	AP affectées non couvertes par des CP mandatés au 31/12/N (6) = (4) - (5)
D 00336 2023/1	PROGRAMME EHPAD - AP 2023/2027	204	5 000 000,00	0,00	5 000 000,00	0,00	0,00	5 000 000,00	278 400,00	4 721 600,00
D 00180 2025/1	PROJET PARTENARIAL TE47 MISE EN PLACE PLAN DE CORPS DE RUE SIMPLIFIE AP25-29	204	0,00	125 000,00	0,00	125 000,00	0,00	125 000,00	24 062,63	100 937,37
D 00002 2019/1	PROJETS SCOLAIRES - AP 2019/2021	204	951 119,00	-13 185,24	42 785,24	0,00	13 185,24	29 600,00	29 517,10	82,90
D 00002 2022/1	PROJETS SCOLAIRES - AP 2022/2024	204	360 291,80	0,00	130 349,99	0,00	0,00	130 349,99	20 580,12	109 769,87
D 00350 2021/1	REGIME D AIDE A L INVESTISSEMENT POUR LES ASSOCIATIONS DU SECTEUR SOCIAL	204	150 000,00	0,00	150 000,00	0,00	0,00	150 000,00	0,00	150 000,00
D 00146 2022/1	RENFORCEMENT MAINTENANCE DES BATIMENTS OCCUPES PAR LE DEPARTEMENT - AP 2022/2026	20, 23	29 090 000,00	0,00	28 464 116,87	0,00	0,00	28 464 116,87	1 092 302,79	27 371 814,08
D 00151 2018/1	RENOVATION CMS MARMANDE	23	2 010 000,00	0,00	202 634,07	0,00	0,00	202 634,07	135 671,63	66 962,44
D 00017 2022/2	RENOVATION COLLEGE CASSENEUIL - AP 2023/2026	23	6 000 000,00	0,00	6 000 000,00	0,00	0,00	6 000 000,00	0,00	6 000 000,00
D 00017 2018/1	RENOVATION COLLEGE CASTELMORON (CUISINE) AP 2018/2020	23	688 645,91	0,00	0,00	0,00	0,00	0,00	0,00	0,00
D 00017 2019/1	RENOVATION COLLEGE STE LIVRADE (FACADES) - AP2019/2021	23	1 570 764,71	0,00	0,00	0,00	0,00	0,00	0,00	0,00
D 00017 2009/1	RESTRUCTURATION COLLEGE JEAN MOULIN MARMANDE (AP 2009-2013)	20	7 730 800,66	0,00	204 731,95	0,00	0,00	204 731,95	0,00	204 731,95
D 00337 2014/2	RESTRUCTURATION ET MISE AUX NORMES DE L EHPAD D AIGUILLON (AP 2016-2019)	204	1 233 200,00	0,00	246 640,00	0,00	0,00	246 640,00	246 640,00	0,00
D 00229 2021/1	REVENUES DU LIZET ET BOUSQUETARA - AP 2021	204	150 000,00	-60 573,62	119 573,62	0,00	60 573,62	59 000,00	0,00	59 000,00
D 00229 2024/1	REUT SOUTIEN AUX PROJETS D INSTALLATIONS FIXES D IRRIGATION AP 24-27	204	250 000,00	0,00	250 000,00	0,00	0,00	250 000,00	0,00	250 000,00
D 00387 2011/3	RN 21: MONBALEN - LA CROIX BLANCHE - AP2011/2022	204	9 374 400,00	0,00	2 898 393,00	0,00	0,00	2 898 393,00	1 336 353,00	1 562 040,00
D 00195 2016/1	RN21 : LA CROIX BLANCHE - FOULAYRONNES - CPER - AP 2016	204	1 041 600,00	0,00	1 041 600,00	0,00	0,00	1 041 600,00	0,00	1 041 600,00
D 00151 2018/2	SECURISATION ACCUEIL CMS	23	395 000,00	0,00	249 313,69	0,00	0,00	249 313,69	189 905,39	59 408,30

AUTORISATION DE PROGRAMME *		Chapitre (s)	Stocks AP votées disponibles à l'affectation (exercices antérieurs)	AP votées dans l'année	AP affectées non couvertes par des CP réalisés au 01/01/N (1)	Flux d'AP affectées dans l'année (2)	AP affectées annulées (3)	Stock d'AP affectées restant à financer (4) = (1) + (2) - (3)	CP mandatés au budget de l'année N (5)	AP affectées non couvertes par des CP mandatés au 31/12/N (6) = (4) - (5)
D 00024 2023/1	SIGNALISATION DES ENTREES D AGGLOMERATION EN OCCITAN - AP 2023/2026	23	180 000,00	-81 355,93	126 355,93	0,00	81 355,93	45 000,00	0,00	45 000,00
D 00066 2022/3	SITE ENS DU RIEUCOURT - AP 2022/2027	23	1 600 000,00	0,00	623 743,11	0,00	0,00	623 743,11	175 000,00	448 743,11
D 00233 2024/1	SOUTIEN A L ELEVAGE EN LOT-ET-GARONNE AP 2024-2027	204	200 000,00	0,00	192 049,45	0,00	0,00	192 049,45	12 918,48	179 130,97
D 00229 2024/2	SOUTIEN A L HYDRAULIQUE AGRICOLE AP 2024-2027	204	800 000,00	0,00	656 228,20	0,00	0,00	656 228,20	97 870,66	558 357,54
D 00077 2023/1	SOUTIEN A L INVESTISSEMENT TOURISTIQUE - AP 2023	204	91 574,00	0,00	62 500,00	0,00	0,00	62 500,00	30 000,00	32 500,00
D 00077 2024/1	SOUTIEN A L INVESTISSEMENT TOURISTIQUE AP 2024-2027	204	320 000,00	0,00	320 000,00	0,00	0,00	320 000,00	17 455,50	302 544,50
D 00323 2025/1	SOUTIEN A LA CREATION ITINERAIRES CYCLABLES (PRDQ) EN AGGLOMERATION (TIERS)	23	0,00	600 000,00	0,00	600 000,00	0,00	600 000,00	288 550,00	311 450,00
D 00225 2024/1	SOUTIEN AUX INVESTISSEMENTS AGRICOLES FACE AUX ALEAS CLIMATIQUES AP 24/27	204	600 000,00	0,00	600 000,00	0,00	0,00	600 000,00	0,00	600 000,00
D 00244 2022/1	SOUTIEN AUX OPERATIONS PUBLIQUES D ECONOMIE RURALE - AP 2022	204	153 457,14	-7 727,30	7 727,30	0,00	7 727,30	0,00	0,00	0,00
D 00244 2021/1	SOUTIEN AUX OPERATIONS PUBLIQUES D ECONOMIE RURALE-AP 2021	204	40 000,00	-40 000,00	40 000,00	0,00	40 000,00	0,00	0,00	0,00
D 00229 2022/2	SOUTIEN AUX PROJETS DE CREATION DE RESSOURCES EN EAU - AP 2022	204	38 421,90	0,00	1 692,00	0,00	0,00	1 692,00	0,00	1 692,00
D 00229 2023/2	SOUTIEN AUX PROJETS DE CREATION DE RESSOURCES EN EAU - AP 2023	204	27 288,00	0,00	17 572,00	0,00	0,00	17 572,00	0,00	17 572,00
D 00229 2021/3	SOUTIEN AUX PROJETS DE CREATION RESSOURCES EN EAU - AP 2021	204	113 750,00	0,00	25 000,00	0,00	0,00	25 000,00	25 000,00	0,00
D 00229 2023/1	SOUTIEN COLLECTIVITES IRRIGANTES - AP 2023	204	149 139,08	0,00	3 534,33	0,00	0,00	3 534,33	0,00	3 534,33
D 00196 2025/1	TRANSFERT VOIRIE D813 - AV. JEAN JAURES AGEN (2025-2026)	204	0,00	1 378 000,00	0,00	1 378 000,00	0,00	1 378 000,00	500 000,00	878 000,00
D 00010 2019/1	TRAVAUX REALISES PAR DES TIERS - AP 2019 / 2021	23	1 000 000,00	-49,38	49,38	0,00	49,38	0,00	0,00	0,00
D 00010 2021/1	TRAVAUX REALISES PAR DES TIERS - AP 2021/2022	23	1 000 000,00	-28 975,09	28 975,09	0,00	28 975,09	0,00	0,00	0,00
D 00010 2022/1	TRAVAUX REALISES PAR DES TIERS - AP 2022/2023	23	1 200 000,00	-731,71	731,71	0,00	731,71	0,00	0,00	0,00

AUTORISATION DE PROGRAMME *		Chapitre (s)	Stocks AP votées disponibles à l'affectation (exercices antérieurs)	AP votées dans l'année	AP affectées non couvertes par des CP réalisés au 01/01/N (1)	Flux d'AP affectées dans l'année (2)	AP affectées annulées (3)	Stock d'AP affectées restant à financer (4) = (1) + (2) - (3)	CP mandatés au budget de l'année N (5)	AP affectées non couvertes par des CP mandatés au 31/12/N (6) = (4) - (5)
D 00010 2023/1	TRAVAUX REALISES PAR DES TIERS - AP 2023/2024	23	1 600 000,00	0,00	191 453,46	0,00	0,00	191 453,46	188 092,34	3 361,12
D 00010 2024/1	TRAVAUX REALISES PAR DES TIERS - AP 2024/2025	23	1 600 000,00	0,00	1 141 069,83	0,00	0,00	1 141 069,83	615 569,81	525 500,02
D 00010 2020/1	TRAVAUX REALISES PAR DES TIERS - AP2020/2021	23	802 548,75	-152 991,11	152 991,11	0,00	152 991,11	0,00	0,00	0,00
D 00035 2025/1	TRAVAUX RESTAURANT CROUS - AP 2025/2027	204	0,00	200 000,00	0,00	200 000,00	0,00	200 000,00	70 000,00	130 000,00
D 00206 2018/1	TRAVERSE DES AGGLOMERATIONS - AP 2018	204	148 948,50	-12 394,50	12 394,50	0,00	12 394,50	0,00	0,00	0,00
D 00206 2021/1	TRAVERSE DES AGGLOMERATIONS - AP 2021	204	110 298,00	-38 196,25	38 196,25	0,00	38 196,25	0,00	0,00	0,00
D 00206 2022/1	TRAVERSE DES AGGLOMERATIONS - AP 2022	204	90 000,00	-25 812,22	44 497,22	11 085,00	36 897,22	18 685,00	18 684,47	0,53
D 00206 2020/1	TRAVERSES DES AGGLOMERATIONS - AP2020	204	65 000,00	-22 590,25	22 590,25	0,00	22 590,25	0,00	0,00	0,00
D 00304 2022/1	TREMPLIN TOURISME - AP 2022	204	56 068,75	-566,50	566,50	0,00	566,50	0,00	0,00	0,00
D 00304 2023/1	TREMPLIN TOURISME - AP 2023	204	23 250,00	-7 250,00	11 250,00	0,00	7 250,00	4 000,00	4 000,00	0,00
D 00304 2024/1	TREMPLIN TOURISME AP 2024-2027	204	200 000,00	-200 000,00	200 000,00	0,00	200 000,00	0,00	0,00	0,00
<b>TOTAL</b>			<b>303 899 811,94</b>	<b>10 482 837,13</b>	<b>151 373 227,19</b>	<b>17 607 986,70</b>	<b>7 125 149,57</b>	<b>161 856 064,32</b>	<b>27 092 859,25</b>	<b>134 763 205,07</b>

\* Le détail par programme n'est à renseigner qu'à compter des AP votées en 2005.

(1) Il s'agit des AP affectées antérieurement à l'exercice N et non encore entièrement couvertes par les CP des années antérieures.

(2) Il s'agit des AP votées avant ou pendant l'exercice N et affectées pendant celui-ci.

(6) Il s'agit des AP non encore intégralement couvertes à la fin de l'exercice N.

	N-3	N-2	N-1	N
<b>Ratio de couverture des AP affectées (6) / (5)</b>	<b>5,21</b>	<b>4,36</b>	<b>4,90</b>	<b>4,97</b>

<b>IV – ÉTATS ANNEXÉS</b>	<b>IV</b>
<b>C – ÉTATS ANNEXÉS BUDGÉTAIRES – AUTORISATIONS D'ENGAGEMENT</b>	<b>C2.2</b>

**SITUATION DES AUTORISATIONS D'ENGAGEMENT ET CREDITS DE PAIEMENT**

AUTORISATION D'ENGAGEMENT *		Chapitre (s)	Stocks AE votées disponibles à l'affectation (exercices antérieurs)	AE votées dans l'année	AE affectées non couvertes par des CP réalisés au 01/01/N (1)	Flux d'AE affectées dans l'année (2)	AE affectées annulées (3)	Stock d'AE affectées restant à financer (4) = (1) + (2) - (3)	CP mandatés au budget de l'année N (5)	AE affectées non couvertes par des CP mandatés au 31/12/N (6) = (4) - (5)
Numéro	Libellé									
D 00105 2025/1	ACCOMPAGNEMENT DES ALLOCATAIRES DU RSA AE2025-2029	017	0,00	5 513 600,00	0,00	5 513 600,00	0,00	5 513 600,00	3 326,40	5 510 273,60
D 00071 2020/2	AIDES EMPLOIS CLUBS SPORTIFS - AE 2020/2022	65	543 885,00	-90 213,60	90 213,60	0,00	90 213,60	0,00	0,00	0,00
D 00071 2023/2	AIDES EMPLOIS CLUBS SPORTIFS DEPARTEMENTAUX - AE 2023/2025	65	675 000,00	0,00	356 150,15	0,00	0,00	356 150,15	194 459,94	161 690,21
D 00070 2023/1	AIDES EMPLOIS COMITES SPORTIFS DEPARTEMENTAUX - AE 2023/2025	65	224 250,00	0,00	110 283,34	0,00	0,00	110 283,34	61 650,00	48 633,34
D 00210 2019/2	CELLULE INGENIERIE - AE 2019 / 2021	011	300 000,00	-133 413,00	133 413,00	0,00	133 413,00	0,00	0,00	0,00
D 00240 2021/2	CLUSTERS - AE 2021	65	10 000,00	0,00	0,00	0,00	0,00	0,00	0,00	0,00
D 00240 2022/2	CLUSTERS - AE 2022/2024	65	50 000,00	-8 043,73	31 043,73	0,00	8 043,73	23 000,00	10 000,00	13 000,00
D 00240 2025/1	CLUSTERS PRIVES AE 2025-2027	65	0,00	40 000,00	0,00	40 000,00	0,00	40 000,00	0,00	40 000,00
D 00378 2019/1	DEPLOIEMENT DES PASS NUMERIQUES - AE 2019/2020	65	426 628,24	0,00	100 000,00	0,00	0,00	100 000,00	15 000,00	85 000,00
D 00066 2022/5	ELABORATION SCHEMA DPTAL ESPACES REMARQUABLES DE BIODIVERSITE - AE 2022	011	48 780,00	0,00	0,00	0,00	0,00	0,00	0,00	0,00
D 00066 2023/1	ENS RIEUCOURT PRESTATION REBOISEMENT COMPENSATEUR - AE 2023/2028	011	35 000,00	0,00	35 000,00	0,00	0,00	35 000,00	0,00	35 000,00
D 00065 2021/1	ETUDE HYDROGEOLOGIQUE NAPPES SECONDAIRE NORD EST BASSIN AQUITAIN - AE 2021/2024	65	96 000,00	0,00	0,00	0,00	0,00	0,00	0,00	0,00
D 00241 2022/3	FONDS D EPARGNE CITOYEN 47 AE 23/25	65	120 000,00	0,00	70 900,00	0,00	0,00	70 900,00	33 850,00	37 050,00
D 00379 2022/2	FONDS TERRITORIAL - AE 2022/2024	65	400 000,00	0,00	305 943,10	0,00	0,00	305 943,10	37 622,00	268 321,10
D 00379 2025/2	FONDS TERRITORIAL - AE 2025/2027	65	0,00	150 000,00	0,00	150 000,00	0,00	150 000,00	0,00	150 000,00
D 00069 2023/3	FRANCAS - SUBVENTION FONCTIONNEMENT - AE 2023/2025	65	52 500,00	0,00	22 800,00	0,00	0,00	22 800,00	15 300,00	7 500,00

AUTORISATION D'ENGAGEMENT *		Chapitre (s)	Stocks AE votées disponibles à l'affectation (exercices antérieurs)	AE votées dans l'année	AE affectées non couvertes par des CP réalisés au 01/01/N (1)	Flux d'AE affectées dans l'année (2)	AE affectées annulées (3)	Stock d'AE affectées restant à financer (4) = (1) + (2) - (3)	CP mandatés au budget de l'année N (5)	AE affectées non couvertes par des CP mandatés au 31/12/N (6) = (4) - (5)
D 00393 2022/2	FSE+ - AE 22/27	65	8 076 300,00	-2 283 150,00	6 549 460,92	0,00	2 283 150,00	4 266 310,92	839 655,19	3 426 655,73
D 00066 2022/4	GESTION DU SITE ENS DE RIEUCOURT - AE 2022/2027	011	180 000,00	0,00	110 091,96	0,00	0,00	110 091,96	32 073,96	78 018,00
D 00241 2024/1	GROUPEMENT D ENTREPRISES AE 2024-2028	65	500 000,00	0,00	500 000,00	0,00	0,00	500 000,00	85 270,58	414 729,42
D 00241 2021/1	GROUPEMENTS D ENTREPRISES - AE 2021/2023	65	494 645,43	-27 815,69	27 815,69	0,00	27 815,69	0,00	0,00	0,00
D 00210 2022/1	HABITAT INCLUSIF - AE 2022/2024	011	200 000,00	0,00	39 920,00	0,00	0,00	39 920,00	34 080,00	5 840,00
D 00069 2023/2	IFAC SUBVENTION FONCTIONNEMENT - AE 2023/2025	65	52 500,00	0,00	22 800,00	0,00	0,00	22 800,00	11 300,00	11 500,00
D 00241 2022/1	INCUBATEUR ECONOMIE SOCIALE ET SOLIDAIRE - AE 2022/2024	65	60 000,00	0,00	10 000,00	0,00	0,00	10 000,00	10 000,00	0,00
D 00241 2025/2	INCUBATEUR ECONOMIE SOCIALE ET SOLIDAIRE - AE 2025/2027	65	0,00	45 000,00	0,00	45 000,00	0,00	45 000,00	7 500,00	37 500,00
D 00350 2022/1	INTERVENANTS SOCIAUX DE GENDARMERIE - AE 2022/2023	65	60 000,00	-2 500,00	2 500,00	0,00	2 500,00	0,00	0,00	0,00
D 00392 2022/1	IUT-DUSA-CENTRE UNIVERSITAIRE DU PIN - AE 2022/2025	65	2 960 000,00	-85 600,00	1 163 500,00	0,00	85 600,00	1 077 900,00	718 600,00	359 300,00
D 00069 2023/1	LIGUE ENSEIGNEMENT ACTIVITES CULTURELLES - AE 2023/2025	65	133 000,00	0,00	55 600,00	0,00	0,00	55 600,00	39 000,00	16 600,00
D 00069 2024/2	MOUVEMENT JEUNESSE - MONTE LE SON - AE 2024/2026	65	33 000,00	0,00	19 800,00	0,00	0,00	19 800,00	16 100,00	3 700,00
D 00303 2020/1	PARTICIPATION COMITE ITINERAIRE CANAL DES 2 MERS A VELO - CD 31 - AE 20/21	65	19 686,53	0,00	0,00	0,00	0,00	0,00	0,00	0,00
D 00303 2022/1	PARTICIPATION COMITE ITINERAIRE CANAL DES 2 MERS A VELO - CD31 -AE 22/24	65	30 000,00	-3 006,68	3 006,68	0,00	3 006,68	0,00	0,00	0,00
D 00303 2019/1	PARTICIPATION COMITE ITINERAIRE EV3 - REGION IDF - AE 2019/2021	65	40 000,00	0,00	0,00	0,00	0,00	0,00	0,00	0,00
D 00303 2025/1	PARTICIPATION COMITES ITINERAIRES - AE 25/27	65	0,00	69 000,00	0,00	69 000,00	0,00	69 000,00	10 000,00	59 000,00
D 00231 2024/2	PARTICIPATION ELABORATION SAGE NESTE RIVIERES DE GASCOGNE AE 2024-2027	65	55 000,00	0,00	42 334,00	0,00	0,00	42 334,00	13 665,00	28 669,00
D 00384 2024/1	PROJETS DE REUT VOLET ETUDES AE 2024-2027	011, 65	200 000,00	0,00	200 000,00	0,00	0,00	200 000,00	0,00	200 000,00
D 00348 2023/1	SOUTIEN A LA FORMATION DES INFIRMIER(E)S DE PRATIQUES AVANCEES (IPA)	65	200 000,00	0,00	200 000,00	0,00	0,00	200 000,00	10 000,00	190 000,00

AUTORISATION D'ENGAGEMENT *		Chapitre (s)	Stocks AE votées disponibles à l'affectation (exercices antérieurs)	AE votées dans l'année	AE affectées non couvertes par des CP réalisés au 01/01/N (1)	Flux d'AE affectées dans l'année (2)	AE affectées annulées (3)	Stock d'AE affectées restant à financer (4) = (1) + (2) - (3)	CP mandatés au budget de l'année N (5)	AE affectées non couvertes par des CP mandatés au 31/12/N (6) = (4) - (5)
D 00215 2025/1	SOUTIEN AUX MAISONS DE L HABITAT PARTENARIAL AE 2025/2027	65	0,00	100 000,00	0,00	100 000,00	0,00	100 000,00	27 000,00	73 000,00
D 00071 2023/1	SOUTIEN SUA LG (SPORTING UNION AGEN) - AE 2023/2025	65, 011	564 000,00	0,00	225 600,00	0,00	0,00	225 600,00	165 600,00	60 000,00
D 00241 2022/2	SUBVENTION FONCTIONNEMENT CRESS NOUVELLE AQUITAINE AE 2022-2024	65	30 000,00	-15 000,00	25 000,00	0,00	15 000,00	10 000,00	5 000,00	5 000,00
D 00241 2025/1	SUBVENTION FONCTIONNEMENT CRESS NOUVELLE AQUITAINE AE 2025-2027	65	0,00	25 500,00	0,00	25 500,00	0,00	25 500,00	0,00	25 500,00
<b>TOTAL</b>			<b>16 870 175,20</b>	<b>3 294 357,30</b>	<b>10 453 176,17</b>	<b>5 943 100,00</b>	<b>2 648 742,70</b>	<b>13 747 533,47</b>	<b>2 396 053,07</b>	<b>11 351 480,40</b>

\* Le détail par engagement n'est à renseigner qu'à compter des AE votées en 2005.

(1) Il s'agit des AE affectées antérieurement à l'exercice N et non encore entièrement couvertes par les CP des années antérieures.

(2) Il s'agit des AE votées avant ou pendant l'exercice N et affectées pendant celui-ci.

(6) Il s'agit des AE non encore intégralement couvertes à la fin de l'exercice N.

	N-3	N-2	N-1	N
<b>Ratio de couverture des AE affectées (6) / (5)</b>	<b>3,74</b>	<b>4,29</b>	<b>4,13</b>	<b>4,74</b>

<b>IV – ÉTATS ANNEXÉS</b>	<b>IV</b>
<b>IMPACT DU BUDGET POUR LA TRANSITION ECOLOGIQUE – REPARTITION PAR NATURE</b>	<b>C3.1</b>

**Présentation agrégée par nature**

Type de dépense (2)		Total des dépenses (mandatées) (3)	Favorables	Mixtes	Défavorables	Neutres	Non cotées
A105	Subventions d'investissement versées	1 699 081,58	165 013,82	0,00	159 871,71	1 374 196,05	0,00
A110	Autres immobilisations incorporelles	1 187 096,42	250 277,87	157 177,30	195 129,60	584 511,65	0,00
A115	Immobilisations incorporelles en cours	10 253 142,76	1 592 835,28	940 572,49	3 660 571,12	4 059 163,87	0,00
A120	Terrains	175 308,46	22 752,96	22 883,32	129 672,18	0,00	0,00
A125	Constructions	0,00	0,00	0,00	0,00	0,00	0,00
A130	Réseaux et installations de voirie	104 702,90	12 653,04	3 052,40	88 997,46	0,00	0,00
A135	Réseaux divers	34 992,42	0,00	25 194,42	0,00	9 798,00	0,00
A140	Installations techniques, agencements et matériel	2 106 973,11	412 016,07	0,00	1 607 805,70	87 151,34	0,00
A145	Immobilisations mises en concessions ou affermées	0,00	0,00	0,00	0,00	0,00	0,00
A150	Autres immobilisations corporelles	1 600 758,42	490 808,14	0,00	632 336,41	477 613,87	0,00
A155	Immobilisations corporelles en cours	38 617 252,00	6 625 785,67	791 643,80	1 584 368,66	29 615 453,87	0,00
A165	Immobilisations financières	375 700,74	0,00	0,00	3 300,00	372 400,74	0,00
A225	Opérations pour le compte de tiers	0,00	0,00	0,00	0,00	0,00	0,00
<b>TOTAL</b>		<b>56 155 008,81</b>	<b>9 572 142,85</b>	<b>1 940 523,73</b>	<b>8 062 052,84</b>	<b>36 580 289,39</b>	<b>0,00</b>

### AXE 1 : LUTTE CONTRE LE CHANGEMENT CLIMATIQUE (1)

Type de dépense (2)		Total des dépenses (mandatées) (3)	Favorables	Défavorables	Neutres	Non cotées
A105	Subventions d'investissement versées	1 699 081,58	165 013,82	159 871,71	1 374 196,05	0,00
A110	Autres immobilisations incorporelles	1 187 096,42	407 455,17	195 129,60	584 511,65	0,00
A115	Immobilisations incorporelles en cours	10 253 142,76	2 047 517,41	3 673 489,60	4 532 135,75	0,00
A120	Terrains	175 308,46	45 636,28	129 672,18	0,00	0,00
A125	Constructions	0,00	0,00	0,00	0,00	0,00
A130	Réseaux et installations de voirie	104 702,90	15 705,44	88 997,46	0,00	0,00
A135	Réseaux divers	34 992,42	25 194,42	0,00	9 798,00	0,00
A140	Installations techniques, agencements et matériel	2 106 973,11	412 016,07	1 607 805,70	87 151,34	0,00
A145	Immobilisations mises en concessions ou affermées	0,00	0,00	0,00	0,00	0,00
A150	Autres immobilisations corporelles	1 600 758,42	490 808,14	632 336,41	477 613,87	0,00
A155	Immobilisations corporelles en cours	38 617 252,00	7 404 955,76	1 584 368,66	29 627 927,58	0,00
A165	Immobilisations financières	375 700,74	0,00	3 300,00	372 400,74	0,00
A225	Opérations pour le compte de tiers	0,00	0,00	0,00	0,00	0,00
<b>TOTAL</b>		<b>56 155 008,81</b>	<b>11 014 302,51</b>	<b>8 074 971,32</b>	<b>37 065 734,98</b>	<b>0,00</b>

**AXE 2 : ADAPTATION AU CHANGEMENT CLIMATIQUE ET PREVENTIUN DES RISQUES NATURELS (1)**

Type de dépense (2)		Total des dépenses (mandatées) (3)	Favorables	Défavorables	Neutres	Non cotées
A105	Subventions d'investissement versées	0,00	0,00	0,00	0,00	0,00
A110	Autres immobilisations incorporelles	0,00	0,00	0,00	0,00	0,00
A115	Immobilisations incorporelles en cours	0,00	0,00	0,00	0,00	0,00
A120	Terrains	0,00	0,00	0,00	0,00	0,00
A125	Constructions	0,00	0,00	0,00	0,00	0,00
A130	Réseaux et installations de voirie	0,00	0,00	0,00	0,00	0,00
A135	Réseaux divers	0,00	0,00	0,00	0,00	0,00
A140	Installations techniques, agencements et matériel	0,00	0,00	0,00	0,00	0,00
A145	Immobilisations mises en concessions ou affermées	0,00	0,00	0,00	0,00	0,00
A150	Autres immobilisations corporelles	0,00	0,00	0,00	0,00	0,00
A155	Immobilisations corporelles en cours	0,00	0,00	0,00	0,00	0,00
A165	Immobilisations financières	0,00	0,00	0,00	0,00	0,00
A225	Opérations pour compte de tiers	0,00	0,00	0,00	0,00	0,00
<b>TOTAL</b>		<b>0,00</b>	<b>0,00</b>	<b>0,00</b>	<b>0,00</b>	<b>0,00</b>

**AXE 3 : GESTION DES RESSOURCES EN EAU (1)**

Type de dépense (2)		Total des dépenses (mandatées) (3)	Favorables	Défavorables	Neutres	Non cotées
A105	Subventions d'investissement versées	0,00	0,00	0,00	0,00	0,00
A110	Autres immobilisations incorporelles	0,00	0,00	0,00	0,00	0,00
A115	Immobilisations incorporelles en cours	0,00	0,00	0,00	0,00	0,00
A120	Terrains	0,00	0,00	0,00	0,00	0,00
A125	Constructions	0,00	0,00	0,00	0,00	0,00
A130	Réseaux et installations de voirie	0,00	0,00	0,00	0,00	0,00
A135	Réseaux divers	0,00	0,00	0,00	0,00	0,00
A140	Installations techniques, agencements et matériel	0,00	0,00	0,00	0,00	0,00
A145	Immobilisations mises en concessions ou affermées	0,00	0,00	0,00	0,00	0,00
A150	Autres immobilisations corporelles	0,00	0,00	0,00	0,00	0,00
A155	Immobilisations corporelles en cours	0,00	0,00	0,00	0,00	0,00
A165	Immobilisations financières	0,00	0,00	0,00	0,00	0,00
A225	Opérations pour compte de tiers	0,00	0,00	0,00	0,00	0,00
<b>TOTAL</b>		<b>0,00</b>	<b>0,00</b>	<b>0,00</b>	<b>0,00</b>	<b>0,00</b>

**AXE 4 : TRANSITION VERS L'ECONOMIE CIRCULAIRE, GESTION DES DECHETS, PREVENTION DES RISQUES TECHNOLOGIQUES (1)**

Type de dépense (2)		Total des dépenses (mandatées) (3)	Favorables	Défavorables	Neutres	Non cotées
A105	Subventions d'investissement versées	1 699 081,58	0,00	0,00	0,00	1 699 081,58
A110	Autres immobilisations incorporelles	1 187 096,42	0,00	0,00	0,00	1 187 096,42
A115	Immobilisations incorporelles en cours	10 253 142,76	0,00	0,00	0,00	10 253 142,76
A120	Terrains	175 308,46	0,00	0,00	0,00	175 308,46
A125	Constructions	0,00	0,00	0,00	0,00	0,00
A130	Réseaux et installations de voirie	104 702,90	0,00	0,00	0,00	104 702,90
A135	Réseaux divers	34 992,42	0,00	0,00	0,00	34 992,42
A140	Installations techniques, agencements et matériel	2 106 973,11	0,00	0,00	0,00	2 106 973,11
A145	Immobilisations mises en concessions ou affermées	0,00	0,00	0,00	0,00	0,00
A150	Autres immobilisations corporelles	1 600 758,42	0,00	0,00	0,00	1 600 758,42
A155	Immobilisations corporelles en cours	38 617 252,00	0,00	0,00	0,00	38 617 252,00
A165	Immobilisations financières	375 700,74	0,00	0,00	0,00	375 700,74
A225	Opérations pour compte de tiers	0,00	0,00	0,00	0,00	0,00
<b>TOTAL</b>		<b>56 155 008,81</b>	<b>0,00</b>	<b>0,00</b>	<b>0,00</b>	<b>56 155 008,81</b>

### AXE 5 : LUTTE CONTRE LES POLLUTIONS DE L'AIR ET DES SOLS (1)

Type de dépense (2)		Total des dépenses (mandatées) (3)	Favorables	Défavorables	Neutres	Non cotées
A105	Subventions d'investissement versées	0,00	0,00	0,00	0,00	0,00
A110	Autres immobilisations incorporelles	0,00	0,00	0,00	0,00	0,00
A115	Immobilisations incorporelles en cours	0,00	0,00	0,00	0,00	0,00
A120	Terrains	0,00	0,00	0,00	0,00	0,00
A125	Constructions	0,00	0,00	0,00	0,00	0,00
A130	Réseaux et installations de voirie	0,00	0,00	0,00	0,00	0,00
A135	Réseaux divers	0,00	0,00	0,00	0,00	0,00
A140	Installations techniques, agencements et matériel	0,00	0,00	0,00	0,00	0,00
A145	Immobilisations mises en concessions ou affermées	0,00	0,00	0,00	0,00	0,00
A150	Autres immobilisations corporelles	0,00	0,00	0,00	0,00	0,00
A155	Immobilisations corporelles en cours	0,00	0,00	0,00	0,00	0,00
A165	Immobilisations financières	0,00	0,00	0,00	0,00	0,00
A225	Opérations pour compte de tiers	0,00	0,00	0,00	0,00	0,00
<b>TOTAL</b>		<b>0,00</b>	<b>0,00</b>	<b>0,00</b>	<b>0,00</b>	<b>0,00</b>

## AXE 6 : PRESERVATION DE LA BIODIVERSITE, PROTECTION DES ESPACES NATURELS, AGRICOLES ET SYLVICOLES (1)

Type de dépense (2)		Total des dépenses (mandatées) (3)	Favorables	Défavorables	Neutres	Non cotées
A105	Subventions d'investissement versées	1 699 081,58	0,00	0,00	1 699 081,58	0,00
A110	Autres immobilisations incorporelles	1 187 096,42	0,00	346 729,90	840 366,52	0,00
A115	Immobilisations incorporelles en cours	10 253 142,76	767 129,76	4 588 225,13	4 897 787,87	0,00
A120	Terrains	175 308,46	22 752,96	152 555,50	0,00	0,00
A125	Constructions	0,00	0,00	0,00	0,00	0,00
A130	Réseaux et installations de voirie	104 702,90	0,00	20 349,32	84 353,58	0,00
A135	Réseaux divers	34 992,42	0,00	25 194,42	9 798,00	0,00
A140	Installations techniques, agencements et matériel	2 106 973,11	0,00	0,00	2 106 973,11	0,00
A145	Immobilisations mises en concessions ou affermées	0,00	0,00	0,00	0,00	0,00
A150	Autres immobilisations corporelles	1 600 758,42	0,00	0,00	1 600 758,42	0,00
A155	Immobilisations corporelles en cours	38 617 252,00	187 832,29	1 235 999,02	37 193 420,69	0,00
A165	Immobilisations financières	375 700,74	0,00	0,00	375 700,74	0,00
A225	Opérations pour compte de tiers	0,00	0,00	0,00	0,00	0,00
<b>TOTAL</b>		<b>56 155 008,81</b>	<b>977 715,01</b>	<b>6 369 053,29</b>	<b>48 808 240,51</b>	<b>0,00</b>

(1) Les objectifs de transition écologique mentionnés au 1° du IV de l'article 191 de la loi du 29 décembre 2023 correspondent aux six axes de l'article 19 du règlement (UE) 2020/852 du Parlement européen et du Conseil du 18 juin 2020 sur l'établissement d'un cadre visant à favoriser les investissements durables et modifiant le règlement (UE) 2019/2088 du Parlement européen et du Conseil du 27 novembre 2019 sur la publication d'informations en matière de durabilité dans le secteur des services financiers :

Axe 1° atténuation du changement climatique ;

Axe 2° adaptation au changement climatique et prévention des risques naturels ;

Axe 3° gestion des ressources en eau ;

Axe 4° transition vers une économie circulaire, gestion des déchets, prévention des risques technologiques ;

Axe 5° prévention et contrôle des pollutions de l'air et des sols ;

Axe 6° préservation de la biodiversité et protection des espaces naturels, agricoles et sylvicoles.

L'analyse de l'impact environnemental des dépenses visées est réalisée de manière obligatoire :

- à compter de l'exercice 2024 pour l'axe 1° ;

- à compter de l'exercice 2025 pour les axes 1° et 6°.

La cotation selon les autres axes est possible, mais facultative.

(2) Les dépenses pour lesquelles la contribution aux objectifs de transition écologique est présentée obligatoirement sont celles exécutées aux comptes suivants des budgets principaux et des budgets annexes soumis à l'instruction budgétaire et comptable M57 :

- 2031 « Frais d'études »,

- 2111 « Terrains nus »,

- 2115 « Terrains bâtis »,

- 2128 « Autres agencements et aménagements de terrains »,

- 21312 « Bâtiments scolaires »,

- 21318 « Autres bâtiments publics »,

- 21351 « Installations générales, agencements, aménagements des constructions - Bâtiments publics »,

- 21352 « Installations générales, agencements, aménagements des constructions - Bâtiments privés »,

- 2138 « Autres constructions »,

- 2151 « Réseaux de voirie »,

- 2152 « Installations de voirie »,

- 21821 « Matériel et transport ferroviaire »,

- 21828 « Autres matériels de transport »,

- 2312 « Agencements et aménagements de terrains en cours »,

- 2313 « Constructions en cours »,

- 2315 « Installations, matériel et outillage techniques en cours »,

- 2317 « Immobilisations reçues au titre d'une mise à disposition en cours ».

La cotation des autres natures de dépense est possible, mais facultative.

(3) Les dépenses d'investissement pour lesquelles la contribution aux objectifs de transition écologique est présentée s'entendent comme les dépenses réelles exécutées, hors remboursement des annuités d'emprunts à l'exception des remboursements correspondant à la dette liée à la part investissement des marchés de partenariat.

<b>IV – ÉTATS ANNEXÉS</b>	<b>IV</b>
<b>IMPACT DU BUDGET POUR LA TRANSITION ECOLOGIQUE – REPARTITION PAR FONCTION</b>	<b>C3.2</b>

**Présentation agrégée par fonction**

Type de dépense (2)		Total des dépenses (mandatées) (3)	Favorables	Mixtes	Défavorables	Neutres	Non cotées
0	Services généraux	2 631 323,20	932 375,50	0,00	182 666,79	1 516 280,91	0,00
0-5	Fonds européens	0,00	0,00	0,00	0,00	0,00	0,00
1	Sécurité	748 585,09	0,00	0,00	730 000,00	18 585,09	0,00
2	Enseignement, formation professionnelle et apprentissage	13 628 741,83	5 926 941,71	0,00	558 890,23	7 142 909,89	0,00
3	Culture, vie sociale, jeunesse, sport et loisirs	847 006,61	40 296,08	0,00	5 874,02	800 836,51	0,00
4	Santé et action sociale (hors APA, RSA et régularisation RMI)	1 840 536,46	69 494,54	0,00	12 284,67	1 758 757,25	0,00
4-3	APA	0,00	0,00	0,00	0,00	0,00	0,00
4-4	RSA – Régularisation des RMI	796 887,96	0,00	0,00	793 687,96	3 200,00	0,00
5	Aménagement des territoires et habitat	3 545 636,57	838 624,00	346 266,01	412 951,16	1 947 795,40	0,00
6	Action économique	763 324,54	337 941,37	10 829,34	84 592,28	329 961,55	0,00
7	Environnement	625 370,97	625 205,97	0,00	0,00	165,00	0,00
8	Transports	29 609 943,05	513 084,02	1 570 509,90	4 733 048,02	22 793 301,11	0,00
<b>TOTAL</b>		<b>55 037 356,28</b>	<b>9 283 963,19</b>	<b>1 927 605,25</b>	<b>7 513 995,13</b>	<b>36 311 792,71</b>	<b>0,00</b>

## AXE 1 : LUTTE CONTRE LE CHANGEMENT CLIMATIQUE (1)

Type de dépense (2)		Total des dépenses (mandatées) (3)	Favorables	Défavorables	Neutres	Non cotées
0	Services généraux	2 631 323,20	919 901,79	182 666,79	1 528 754,62	0,00
0-5	Fonds européens	0,00	0,00	0,00	0,00	0,00
1	Sécurité	748 585,09	0,00	730 000,00	18 585,09	0,00
2	Enseignement, formation professionnelle et apprentissage	13 628 741,83	5 926 941,71	558 890,23	7 142 909,89	0,00
3	Culture, vie sociale, jeunesse, sports et loisirs	847 006,61	40 296,08	5 874,02	800 836,51	0,00
4	Santé et action sociale (hors APA, RSA et régularisation RMI)	1 840 536,46	69 494,54	12 284,67	1 758 757,25	0,00
4-3	APA	0,00	0,00	0,00	0,00	0,00
4-4	RSA – Régularisations des RMI	796 887,96	0,00	793 687,96	3 200,00	0,00
5	Aménagement des territoires et habitat	3 545 636,57	1 184 890,01	412 951,16	1 947 795,40	0,00
6	Action économique	763 324,54	348 770,71	84 592,28	329 961,55	0,00
7	Environnement	625 370,97	250 104,75	0,00	375 266,22	0,00
8	Transports	29 609 943,05	2 083 593,92	4 733 048,02	22 793 301,11	0,00
<b>TOTAL</b>		<b>55 037 356,28</b>	<b>10 823 993,51</b>	<b>7 513 995,13</b>	<b>36 699 367,64</b>	<b>0,00</b>

## AXE 2 : ADAPTATION AU CHANGEMENT CLIMATIQUE ET PREVENTIUN DES RISQUES NATURELS (1)

Type de dépense (2)		Total des dépenses (mandatées) (3)	Favorables	Défavorables	Neutres	Non cotées
0	Services généraux	0,00	0,00	0,00	0,00	0,00
0-5	Fonds européens	0,00	0,00	0,00	0,00	0,00
1	Sécurité	0,00	0,00	0,00	0,00	0,00
2	Enseignement, formation professionnelle et apprentissage	0,00	0,00	0,00	0,00	0,00
3	Culture, vie sociale, jeunesse, sports et loisirs	0,00	0,00	0,00	0,00	0,00
4	Santé et action sociale (hors APA, RSA et régularisation RMI)	0,00	0,00	0,00	0,00	0,00
4-3	APA	0,00	0,00	0,00	0,00	0,00
4-4	RSA – Régularisations des RMI	0,00	0,00	0,00	0,00	0,00
5	Aménagement des territoires et habitat	0,00	0,00	0,00	0,00	0,00
6	Action économique	0,00	0,00	0,00	0,00	0,00
7	Environnement	0,00	0,00	0,00	0,00	0,00
8	Transports	0,00	0,00	0,00	0,00	0,00
<b>TOTAL</b>		<b>0,00</b>	<b>0,00</b>	<b>0,00</b>	<b>0,00</b>	<b>0,00</b>

### AXE 3 : GESTION DES RESSOURCES EN EAU (1)

Type de dépense (2)		Total des dépenses (mandatées) (3)	Favorables	Défavorables	Neutres	Non cotées
0	Services généraux	0,00	0,00	0,00	0,00	0,00
0-5	Fonds européens	0,00	0,00	0,00	0,00	0,00
1	Sécurité	0,00	0,00	0,00	0,00	0,00
2	Enseignement, formation professionnelle et apprentissage	0,00	0,00	0,00	0,00	0,00
3	Culture, vie sociale, jeunesse, sports et loisirs	0,00	0,00	0,00	0,00	0,00
4	Santé et action sociale (hors APA, RSA et régularisation RMI)	0,00	0,00	0,00	0,00	0,00
4-3	APA	0,00	0,00	0,00	0,00	0,00
4-4	RSA – Régularisations des RMI	0,00	0,00	0,00	0,00	0,00
5	Aménagement des territoires et habitat	0,00	0,00	0,00	0,00	0,00
6	Action économique	0,00	0,00	0,00	0,00	0,00
7	Environnement	0,00	0,00	0,00	0,00	0,00
8	Transports	0,00	0,00	0,00	0,00	0,00
<b>TOTAL</b>		<b>0,00</b>	<b>0,00</b>	<b>0,00</b>	<b>0,00</b>	<b>0,00</b>

**AXE 4 : TRANSITION VERS L'ECONOMIE CIRCULAIRE, GESTION DES DECHETS, PREVENTION DES RISQUES TECHNOLOGIQUES (1)**

Type de dépense (2)		Total des dépenses (mandatées) (3)	Favorables	Défavorables	Neutres	Non cotées
0	Services généraux	2 631 323,20	0,00	0,00	0,00	2 631 323,20
0-5	Fonds européens	0,00	0,00	0,00	0,00	0,00
1	Sécurité	748 585,09	0,00	0,00	0,00	748 585,09
2	Enseignement, formation professionnelle et apprentissage	13 628 741,83	0,00	0,00	0,00	13 628 741,83
3	Culture, vie sociale, jeunesse, sports et loisirs	847 006,61	0,00	0,00	0,00	847 006,61
4	Santé et action sociale (hors APA, RSA et régularisation RMI)	1 840 536,46	0,00	0,00	0,00	1 840 536,46
4-3	APA	0,00	0,00	0,00	0,00	0,00
4-4	RSA – Régularisations des RMI	796 887,96	0,00	0,00	0,00	796 887,96
5	Aménagement des territoires et habitat	3 545 636,57	0,00	0,00	0,00	3 545 636,57
6	Action économique	763 324,54	0,00	0,00	0,00	763 324,54
7	Environnement	625 370,97	0,00	0,00	0,00	625 370,97
8	Transports	29 609 943,05	0,00	0,00	0,00	29 609 943,05
<b>TOTAL</b>		<b>55 037 356,28</b>	<b>0,00</b>	<b>0,00</b>	<b>0,00</b>	<b>55 037 356,28</b>

## AXE 5 : LUTTE CONTRE LES POLLUTIONS DE L'AIR ET DES SOLS (1)

Type de dépense (2)		Total des dépenses (mandatées) (3)	Favorables	Défavorables	Neutres	Non cotées
0	Services généraux	0,00	0,00	0,00	0,00	0,00
0-5	Fonds européens	0,00	0,00	0,00	0,00	0,00
1	Sécurité	0,00	0,00	0,00	0,00	0,00
2	Enseignement, formation professionnelle et apprentissage	0,00	0,00	0,00	0,00	0,00
3	Culture, vie sociale, jeunesse, sports et loisirs	0,00	0,00	0,00	0,00	0,00
4	Santé et action sociale (hors APA, RSA et régularisation RMI)	0,00	0,00	0,00	0,00	0,00
4-3	APA	0,00	0,00	0,00	0,00	0,00
4-4	RSA – Régularisations des RMI	0,00	0,00	0,00	0,00	0,00
5	Aménagement des territoires et habitat	0,00	0,00	0,00	0,00	0,00
6	Action économique	0,00	0,00	0,00	0,00	0,00
7	Environnement	0,00	0,00	0,00	0,00	0,00
8	Transports	0,00	0,00	0,00	0,00	0,00
<b>TOTAL</b>		<b>0,00</b>	<b>0,00</b>	<b>0,00</b>	<b>0,00</b>	<b>0,00</b>

## AXE 6 : PRESERVATION DE LA BIODIVERSITE, PROTECTION DES ESPACES NATURELS, AGRICOLES ET SYLVICOLES (1)

Type de dépense (2)		Total des dépenses (mandatées) (3)	Favorables	Défavorables	Neutres	Non cotées
0	Services généraux	2 631 323,20	12 473,71	8 739,83	2 610 109,66	0,00
0-5	Fonds européens	0,00	0,00	0,00	0,00	0,00
1	Sécurité	748 585,09	0,00	730 000,00	18 585,09	0,00
2	Enseignement, formation professionnelle et apprentissage	13 628 741,83	0,00	0,00	13 628 741,83	0,00
3	Culture, vie sociale, jeunesse, sports et loisirs	847 006,61	0,00	0,00	847 006,61	0,00
4	Santé et action sociale (hors APA, RSA et régularisation RMI)	1 840 536,46	0,00	0,00	1 840 536,46	0,00
4-3	APA	0,00	0,00	0,00	0,00	0,00
4-4	RSA – Régularisations des RMI	796 887,96	0,00	793 687,96	3 200,00	0,00
5	Aménagement des territoires et habitat	3 545 636,57	0,00	759 217,17	2 786 419,40	0,00
6	Action économique	763 324,54	15 825,65	27 073,36	720 425,53	0,00
7	Environnement	625 370,97	625 205,97	0,00	165,00	0,00
8	Transports	29 609 943,05	23 111,54	3 665 448,97	25 921 382,54	0,00
<b>TOTAL</b>		<b>55 037 356,28</b>	<b>676 616,87</b>	<b>5 984 167,29</b>	<b>48 376 572,12</b>	<b>0,00</b>

(1) Les objectifs de transition écologique mentionnés au 1° du IV de l'article 191 de la loi du 29 décembre 2023 correspondent aux six axes de l'article 19 du règlement (UE) 2020/852 du Parlement européen et du Conseil du 18 juin 2020 sur l'établissement d'un cadre visant à favoriser les investissements durables et modifiant le règlement (UE) 2019/2088 du Parlement européen et du Conseil du 27 novembre 2019 sur la publication d'informations en matière de durabilité dans le secteur des services financiers :

Axe 1° atténuation du changement climatique ;

Axe 2° adaptation au changement climatique et prévention des risques naturels ;

Axe 3° gestion des ressources en eau ;

Axe 4° transition vers une économie circulaire, gestion des déchets, prévention des risques technologiques ;

Axe 5° prévention et contrôle des pollutions de l'air et des sols ;

Axe 6° préservation de la biodiversité et protection des espaces naturels, agricoles et sylvicoles.

L'analyse de l'impact environnemental des dépenses visées est réalisée de manière obligatoire :

- à compter de l'exercice 2024 pour l'axe 1° ;

- à compter de l'exercice 2025 pour les axes 1° et 6°.

La cotation selon les autres axes est possible, mais facultative.

(2) Les dépenses pour lesquelles la contribution aux objectifs de transition écologique est présentée obligatoirement sont celles exécutées aux comptes suivants des budgets principaux et des budgets annexes soumis à l'instruction budgétaire et comptable M57 :

- 2031 « Frais d'études »,

- 2111 « Terrains nus »,

- 2115 « Terrains bâtis »,

- 2128 « Autres agencements et aménagements de terrains »,

- 21312 « Bâtiments scolaires »,

- 21318 « Autres bâtiments publics »,

- 21351 « Installations générales, agencements, aménagements des constructions - Bâtiments publics »,

- 21352 « Installations générales, agencements, aménagements des constructions - Bâtiments privés »,

- 2138 « Autres constructions »,

- 2151 « Réseaux de voirie »,

- 2152 « Installations de voirie »,

- 21821 « Matériel et transport ferroviaire »,

- 21828 « Autres matériels de transport »,

- 2312 « Agencements et aménagements de terrains en cours »,

- 2313 « Constructions en cours »,

- 2315 « Installations, matériel et outillage techniques en cours »,

- 2317 « Immobilisations reçues au titre d'une mise à disposition en cours ».

La cotation des autres natures de dépense est possible, mais facultative.

(3) Les dépenses d'investissement pour lesquelles la contribution aux objectifs de transition écologique est présentée s'entendent comme les dépenses réelles exécutées, hors remboursement des annuités d'emprunts à l'exception des remboursements correspondant à la dette liée à la part investissement des marchés de partenariat.

<b>IV – ÉTATS ANNEXÉS</b>	<b>IV</b>
<b>D – AUTRES ELEMENTS D'INFORMATION – LISTE DES SERVICES ASSUJETTIS A LA TVA ET NON ERIGES EN BUDGET ANNEXE</b>	<b>D1</b>

**LISTE DES SERVICES ASSUJETTIS A LA TVA ET NON ERIGES EN BUDGET ANNEXE**

Catégorie de services	Intitulé / objet du service	Date de création	Date de délibération	Nature de l'activité (SPIC/SPA)

<b>IV – ÉTATS ANNEXÉS</b>	<b>IV</b>
<b>D – AUTRES ELEMENTS D'INFORMATION – GESTION DES FONDS EUROPEENS</b>	<b>D2</b>

**PROGRAMMATION ASSISTANCE TECHNIQUE 2023/2027 (1)**

**Gestion AP/AE**

<b>Fonds Européens</b>	<b>FEDER</b>	<b>FSE</b>	<b>FEADER</b>	<b>AUTRES FONDS</b>	<b>ASSISTANCE TECHNIQUE (2)</b>
Rappel total programme opérationnel (a)	0,00	0,00	0,00	0,00	0,00
AP et AE affectées au 31/12/N-1 (b)	0,00	0,00	0,00	0,00	0,00
Flux d'AP et d'AE affectées dans l'année N (c) (3)	0,00	0,00	0,00	0,00	0,00
Total AP et AE affectées (d) = (b) + (c)	0,00	0,00	0,00	0,00	0,00
Taux d'affectation = (d) / (a)	0,00	0,00	0,00	0,00	0,00
Reste à affecter = (a) - (d)	0,00	0,00	0,00	0,00	0,00

**Gestion des crédits de paiements**

<b>Fonds Européens</b>	<b>FEDER</b>	<b>FSE</b>	<b>FEADER</b>	<b>AUTRES FONDS</b>	<b>ASSISTANCE TECHNIQUE</b>
<b>Dépenses (4)</b>					
Rappel total programme opérationnel (a)	0,00	0,00	0,00	0,00	120 034,07
Mandatés au 31/12/N-1 (b)	0,00	0,00	0,00	0,00	28 680,00
Mandatés de l'année N (c)	0,00	0,00	0,00	0,00	27 840,00
Régularisations de l'année N (d)	0,00	0,00	0,00	0,00	0,00
Total CP mandatés (e) = (b) + (c) + (d)	0,00	0,00	0,00	0,00	56 520,00
Taux d'emploi = (e) / (a)	0,00	0,00	0,00	0,00	47,09
Reste à mandater = (a) - (e)	0,00	0,00	0,00	0,00	63 514,07
<b>Recettes</b>					
Rappel total recettes à titrer sur la programmation (f)	0,00	0,00	0,00	0,00	120 034,07
Recettes titrées au 31/12/N-1 (g)	0,00	0,00	0,00	0,00	4 736,00
Recettes titrées l'année N (h)	0,00	0,00	0,00	0,00	41 003,01
Total recettes (i) = (g)+(h)	0,00	0,00	0,00	0,00	45 739,01
Taux de recouvrement = (i) / (f)	0,00	0,00	0,00	0,00	38,11
Reste à titrer = (f) - (i)	0,00	0,00	0,00	0,00	74 295,06
Avances encaissées non titrées (j) (5)	0,00	0,00	0,00	0,00	0,00
<b>Reste à employer = (j) + (i) - (e)</b>	<b>0,00</b>	<b>0,00</b>	<b>0,00</b>	<b>0,00</b>	<b>-10 780,99</b>

(1) Inscrire la programmation concernée. Ouvrir un état par programmation à partir de la programmation 2014-2020.

(2) Cette colonne n'est à compléter que pour les collectivités qui gèrent une partie de l'assistance technique en AP/AE, sachant que la part frais de personnel est exclue de la gestion AP/AE.

(3) Ce flux comprend les affectations et les désaffectations de l'année. En effet, les désaffectations génèrent une enveloppe disponible à réaffecter et impactent la ligne « Reste à affecter » qui est réabondée à hauteur des désaffectations.

(4) Par dépense, il est entendu la dépense en faveur de tiers ou supportée par la collectivité en maîtrise d'ouvrage directe financée uniquement par les fonds européens, hors contrepartie de la collectivité.

(5) Cette ligne n'est à compléter que si la collectivité ne titre pas les avances.

<b>IV – ÉTATS ANNEXÉS</b>	<b>IV</b>
<b>D – AUTRES ELEMENTS D'INFORMATION – GESTION DES FONDS EUROPEENS</b>	<b>D2</b>

**PROGRAMMATION FSE+ 2023/2027 (1)**

**Gestion AP/AE**

<b>Fonds Européens</b>	<b>FEDER</b>	<b>FSE</b>	<b>FEADER</b>	<b>AUTRES FONDS</b>	<b>ASSISTANCE TECHNIQUE (2)</b>
Rappel total programme opérationnel (a)	0,00	4 055 205,00	0,00	0,00	0,00
AP et AE affectées au 31/12/N-1 (b)	0,00	2 441 323,69	0,00	0,00	0,00
Flux d'AP et d'AE affectées dans l'année N (c) (3)	0,00	830 186,18	0,00	0,00	0,00
Total AP et AE affectées (d) = (b) + (c)	0,00	3 271 509,87	0,00	0,00	0,00
Taux d'affectation = (d) / (a)	0,00	80,67	0,00	0,00	0,00
Reste à affecter = (a) - (d)	0,00	783 695,13	0,00	0,00	0,00

**Gestion des crédits de paiements**

<b>Fonds Européens</b>	<b>FEDER</b>	<b>FSE</b>	<b>FEADER</b>	<b>AUTRES FONDS</b>	<b>ASSISTANCE TECHNIQUE</b>
<b>Dépenses (4)</b>					
Rappel total programme opérationnel (a)	0,00	4 055 205,00	0,00	0,00	0,00
Mandatés au 31/12/N-1 (b)	0,00	1 526 839,08	0,00	0,00	0,00
Mandatés de l'année N (c)	0,00	839 655,19	0,00	0,00	0,00
Régularisations de l'année N (d)	0,00	0,00	0,00	0,00	0,00
Total CP mandatés (e) = (b) + (c) + (d)	0,00	2 366 494,27	0,00	0,00	0,00
Taux d'emploi = (e) / (a)	0,00	58,36	0,00	0,00	0,00
Reste à mandater = (a) - (e)	0,00	1 688 710,73	0,00	0,00	0,00
<b>Recettes</b>					
Rappel total recettes à titrer sur la programmation (f)	0,00	4 055 205,00	0,00	0,00	0,00
Recettes titrées au 31/12/N-1 (g)	0,00	625 730,40	0,00	0,00	0,00
Recettes titrées l'année N (h)	0,00	1 623 781,57	0,00	0,00	0,00
Total recettes (i) = (g)+(h)	0,00	2 249 511,97	0,00	0,00	0,00
Taux de recouvrement = (i) / (f)	0,00	55,47	0,00	0,00	0,00
Reste à titrer = (f) - (i)	0,00	1 805 693,03	0,00	0,00	0,00
Avances encaissées non titrées (j) (5)	0,00	0,00	0,00	0,00	0,00
<b>Reste à employer = (j) + (i) - (e)</b>	<b>0,00</b>	<b>-116 982,30</b>	<b>0,00</b>	<b>0,00</b>	<b>0,00</b>

(1) Inscrire la programmation concernée. Ouvrir un état par programmation à partir de la programmation 2014-2020.

(2) Cette colonne n'est à compléter que pour les collectivités qui gèrent une partie de l'assistance technique en AP/AE, sachant que la part frais de personnel est exclue de la gestion AP/AE.

(3) Ce flux comprend les affectations et les désaffectations de l'année. En effet, les désaffectations génèrent une enveloppe disponible à réaffecter et impactent la ligne « Reste à affecter » qui est réabondée à hauteur des désaffectations.

(4) Par dépense, il est entendu la dépense en faveur de tiers ou supportée par la collectivité en maîtrise d'ouvrage directe financée uniquement par les fonds européens, hors contrepartie de la collectivité.

(5) Cette ligne n'est à compléter que si la collectivité ne titre pas les avances.

<b>IV – ÉTATS ANNEXÉS</b>	<b>IV</b>
<b>D – AUTRES ELEMENTS D'INFORMATION – ACTIONS DE FORMATION DES ELUS AU 31/12/N</b>	<b>D3</b>

**ACTIONS DE FORMATION DES ELUS AU 31/12/N**

ELUS BENEFICIAIRES DES ACTIONS DE FORMATION	NOM DE L'ORGANISME DE FORMATION	COÛT DE LA FORMATION	DATE ET LIEU DE LA FORMATION	ACTIONS DE FORMATION FINANCEES PAR LA COLLECTIVITE OU L'ETABLISSEMENT
MESSINA-VENTADOUX ANNIE	CEDIS FORMATION	1 600,00	18-21/08/2025 STRASBOURG	PREPARER L'AVENIR DES COLLECTIVITES TERRITORIALES FACE AUX DEFIS ECOLOGIQUES, ECONOMIQUES ET SOCIAUX

<b>IV – ÉTATS ANNEXÉS</b>	<b>IV</b>
<b>D – AUTRES ELEMENTS D'INFORMATION – ETAT RELATIF AUX RESSOURCES ET DEPENSES DE LA FORMATION PROFESSIONNELLE DES JEUNES – Annexe à l'article D. 4312-7</b>	<b>D4</b>

**Evolution des dépenses associées à la formation professionnelle des jeunes**

	APPRENTISSAGE			ENS PRO			FORMATIONS CONTINUES			TOTAL		
				ss statut scolaire			en alternance					
	Année n	Année n-1	%	Année n	Année n-1	%	Année n	Année n-1	%	Année n	Année n-1	%
<b>Montant</b>	0,00	0,00	0,00	0,00	0,00	0,00	0,00	0,00	0,00	0,00	0,00	0,00

**Etat des ressources de l'apprentissage**

RESSOURCES	MONTANT		
	Année n	Année n-1	%
1 <sup>ère</sup> section FNDMA	0,00	0,00	0,00
2 <sup>ème</sup> section FNDMA	0,00	0,00	0,00
Dotations décentralisation (1)	0,00	0,00	0,00
Dotation indemnité comp. forfaitaire	0,00	0,00	0,00
Contribution additionnelle (2)	0,00	0,00	0,00
FSE	0,00	0,00	0,00
FEDER	0,00	0,00	0,00
FEOGA	0,00	0,00	0,00
Reversement excédent de ressources CFA (3)	0,00	0,00	0,00
Autres ressources	0,00	0,00	0,00
<b>Total ressources externes</b>	<b>0,00</b>	<b>0,00</b>	<b>0,00</b>
Effort propre de la collectivité	0,00	0,00	0,00
<b>Total ressources</b>	<b>0,00</b>	<b>0,00</b>	<b>0,00</b>

(1) Dotations au titre des lois du 7 janvier 1983 et du 23 juillet 1987.

(2) Article 37 de la loi de finances initiale pour 2005.

(3) Article R. 116-17 du code du travail.

<b>IV – ÉTATS ANNEXÉS</b>	<b>IV</b>
<b>D – AUTRES ELEMENTS D'INFORMATION – IDENTIFICATION DES FLUX CROISES (1)</b>	<b>D5</b>

**1 – FLUX RECIPROQUES ENTRE LE GROUPEMENT A FISCALITE PROPRE ET LES COMMUNES (cf. la liste des opérations en annexe de l'instruction budgétaire et comptable)**

SECTION	Prévisions	Réalisations – mandats ou titres	Restes à réaliser au 31/12	Solde Prévisions / réalisations
<b>INVESTISSEMENT</b>				
Dépenses	0,00	0,00	0,00	0,00
Recettes	0,00	0,00	0,00	0,00
<b>FONCTIONNEMENT</b>				
Dépenses	0,00	0,00	0,00	0,00
Recettes	0,00	0,00	0,00	0,00

**2 – PRESENTATION CONSOLIDEE DU GROUPEMENT A FISCALITE PROPRE ET DES COMMUNES (après neutralisation des flux réciproques)**

SECTION	Prévisions	Réalisations – mandats ou titres	Restes à réaliser au 31/12	Solde Prévisions / réalisations
<b>INVESTISSEMENT</b>				
Dépenses	0,00	0,00	0,00	0,00
Recettes	0,00	0,00	0,00	0,00
<b>FONCTIONNEMENT</b>				
Dépenses	0,00	0,00	0,00	0,00
Recettes	0,00	0,00	0,00	0,00
<b>TOTAL GENERAL DES DEPENSES</b>	0,00	0,00	0,00	0,00
<b>TOTAL GENERAL DES RECETTES</b>	0,00	0,00	0,00	0,00

(1) Cet état doit être rempli uniquement par les groupements à fiscalité propre.

<b>IV – ÉTATS ANNEXÉS</b>	<b>IV</b>
<b>D - AUTRES ÉLÉMENTS D'INFORMATION – ÉTATS DE RÉPARTITION DE LA TEOM – INVESTISSEMENT</b>	<b>D6.1</b>

(COMMUNES ET GROUPEMENTS DE 10 000 HABITANTS ET PLUS, article L. 2313-1)

**SECTION D'INVESTISSEMENT – DEPENSES**

DEPENSES (1)		
Article (2)	Libellé (2)	Montant
	Remboursement d'emprunts et dettes assimilées	0,00
	Acquisitions d'immobilisations	0,00
	Opérations d'équipement (1 ligne par opération)	0,00
	Autres dépenses éventuelles	0,00
	Opérations pour compte de tiers (1 ligne par opération)	0,00
	Total des dépenses réelles	0,00
040	Opérations ordre transf. entre sections	0,00
041	Opérations patrimoniales	0,00
	Total des dépenses d'ordre	0,00
	<b>TOTAL GENERAL</b>	<b>0,00</b>

**SECTION D'INVESTISSEMENT – RECETTES**

RECETTES (1)		
Article (2)	Libellé (2)	Montant
	Souscription d'emprunts et dettes assimilées	0,00
	Dotations et subventions reçues	0,00
	Autres recettes éventuelles	0,00
	Opérations pour compte de tiers (1 ligne par opération)	0,00
	Total des recettes réelles	0,00
040	Opérations ordre transf. entre sections	0,00
041	Opérations patrimoniales	0,00
	Total des recettes d'ordre	0,00
	<b>TOTAL GENERAL</b>	<b>0,00</b>

(1) Compléter par : « Service de distribution de l'eau » ou « Service d'assainissement » dans la mesure où il faut établir un état par

(2) Détailler les chapitres budgétaires par article conformément au plan de comptes appliqué par la commune ou l'établissement

<b>IV – ÉTATS ANNEXÉS</b>	<b>IV</b>
<b>D - AUTRES ÉLÉMENTS D'INFORMATION – ÉTATS DE RÉPARTITION DE LA TEOM - FONCTIONNEMENT</b>	<b>D6.2</b>

(COMMUNES ET GROUPEMENTS DE 10 000 HABITANTS ET PLUS, article L. 2313-1)

**SECTION DE FONCTIONNEMENT – DEPENSES**

DEPENSES (1)		
Article (2)	Libellé (2)	Montant
011	Charges à caractère général	0,00
012	Charges de personnel et frais assimilés	0,00
65	Autres charges de gestion courante	0,00
66	Charges financières	0,00
67	Charges spécifiques	0,00
68	Dotations aux provisions, dépréciations (3)	0,00
014	Atténuations de produits	0,00
Total des dépenses réelles		0,00
042	<i>Opérations ordre transf. entre sections</i>	0,00
043	<i>Opérations ordre intérieur de la section</i>	0,00
Total des dépenses d'ordre		0,00
<b>TOTAL GENERAL</b>		<b>0,00</b>

**SECTION DE FONCTIONNEMENT – RECETTES**

RECETTES (1)		
Article (2)	Libellé (2)	Montant
Recettes issues de la TEOM		0,00
Dotations et participations reçues		0,00
Autres recettes de fonctionnement éventuelles		0,00
70	Prod. services, domaine, ventes diverses	0,00
75	Autres produits de gestion courante	0,00
76	Produits financiers	0,00
77	Produits spécifiques	0,00
78	Reprises amort., dépréciations, prov. (3)	0,00

RECETTES (1)		
Article (2)	Libellé (2)	Montant
013	Atténuations de charges	0,00
Total des recettes réelles		0,00
042	Opérations ordre transf. entre sections	0,00
043	Opérations ordre intérieur de la section	0,00
Total des recettes d'ordre		0,00
TOTAL GENERAL		0,00

(1) Compléter par : « Service de distribution de l'eau » ou « Service d'assainissement » dans la mesure où il faut établir un état par service.

(2) Détailler les chapitres budgétaires par article conformément au plan de comptes appliqué par la commune ou l'établissement.

(3) Si la commune ou l'établissement a opté pour les provisions semi-budgétaires.

<b>IV – ÉTATS ANNEXÉS</b>	<b>IV</b>
<b>ELEMENTS DU BILAN</b> <b>ETAT DE VENTILATION DES DEPENSES ET RECETTES DES SERVICES D'EAU ET</b> <b>D'ASSAINISSEMENT – SECTION DE FONCTIONNEMENT</b>	<b>D7.1</b>

Cet état ne contient pas d'information.

<b>IV – ÉTATS ANNEXÉS</b>	<b>IV</b>
<b>ELEMENTS DU BILAN</b> <b>ETAT DE VENTILATION DES DEPENSES ET RECETTES DES SERVICES D'EAU ET</b> <b>D'ASSAINISSEMENT – SECTION D'INVESTISSEMENT</b>	<b>D7.2</b>

Cet état ne contient pas d'information.

<b>IV – ÉTATS ANNEXÉS</b>	<b>IV</b>
<b>D – AUTRES ELEMENTS D'INFORMATION – SUIVI DES OPERATIONS AU TITRE DU NPNRU</b>	<b>D8.1</b>

**ETAT DE SYNTHESE PAR CONVENTION**

NOMENCLATURE :

14-Etudes et conduite de projet	34-Résidentialisation de logements
15-Relogement des ménages avec minoration de loyer	35-Actions de portage massif en copropriétés dégradées
21-Démolition de logements locatifs sociaux	36-Accession à la propriété
22-Recyclage de copropriétés dégradées	37-Equipement public de proximité
23-Recyclage de l'habitat ancien dégradé	38-Immobilier à vocation économique
24-Aménagement d'ensemble	39-Autres investissements
31-Reconstitution de l'offre de logements locatifs sociaux	41-Quartiers Fertiles-Opérations d'ingénierie et dépenses de personnel
32-Production d'une offre de relogement temporaire	42-Quartiers Fertiles-Opérations d'investissement
33-Requalification de logements locatifs sociaux	

- (1) Ensemble des AP et AE ouverts sur l'opération, tous exercices confondus
- (2) Ensemble des AP et AE engagés sur l'opération, sur l'exercice courant
- (3) Ensemble des crédits décaissés ou encaissés pour l'opération, tous exercices cumulés
- (4) Ensemble des crédits décaissés ou encaissés sur l'exercice budgétaire N pour la mise en œuvre de l'opération

<b>IV – ÉTATS ANNEXÉS</b>	<b>IV</b>
<b>D – AUTRES ELEMENTS D'INFORMATION – SUIVI DES OPERATIONS AU TITRE DU NPNRU</b>	<b>D8.2</b>

Cet état ne contient pas d'information.

**État des Contrôles du Compte Financier**

L'état des contrôles du compte financier ne fait pas apparaître d'anomalie sur le périmètre des contrôles effectués portant sur la cohérence des états patrimoniaux et la concordance de l'exécution budgétaire.

<b>V – ARRETE ET SIGNATURES</b>	<b>V</b>
<b>ARRETE ET SIGNATURES</b>	<b>A</b>

Date d'édition : 04/05/2026

**Comptable(s)****Ayant exercé au cours de la gestion**

M ERIC NGUYENVAN

du 01/01/2025

au 04/05/2026

Vu et certifié par le comptable supérieur ou son délégué qui déclare que le présent compte est exact en ses résultats.

Observations :**BENOIT-WEBER Yannick (1021159778-0), Inspecteur des Finances Publiques****A DDFiP DE LOT-ET-GARONNE, le 12/05/2026**

Le comptable soussigné affirme véritable, sous les peines de droit, le présent compte.

**NGUYEN VAN Eric (1006040151-0), Inspecteur divisionnaire FiP hors classe****A LOT-ET-GARONNE, le 15/05/2026**

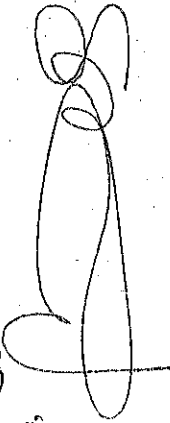
Vu par l'ordonnateur ou son délégué qui certifie que le présent compte a été voté le 12/06/2026 par l'organe délibérant.

**BORDERIE SOPHIE (sborderie1-xt), Présidente du Conseil départemental****A AGEN, le 19/06/2026**

**ARRETE - SIGNATURES**

**Exercice 2025 - Compte Financier Unique (CFU) - Budget principal du Département**

Présenté par la Présidente,  
A Agen, le 12.06.2026  
La Présidente,
























Nombre de membres en exercice... 42  
Nombre de membres présents... 33  
Nombre de suffrages exprimés... 40  
VOTES : Pour... 40  
          Contre... 0  
          Abstentions... 0

Date de convocation : 12.06.2026

Délibéré par le Conseil départemental, réunion en session  
A Agen, le 12.06.2026

Les membres du Conseil départemental,

M. BIASSOTTO Ludovic 	M. BILIRIT Jacques 	M. BORDERIE Jacques 	Mme BORDERIE Sophie 	M. BORIE Daniel 	Mme BOURGAREL Béatrice 	M. BOUSQUIER Philippe 
M. BOUYSSONNIE Thomas Absent Rouvoire A N. Laurent 	M. CALMETTE Marcel 	M. CAPELLE Laurent 	Mme CASTILLO Julie Absent Rouvoire A N. Dufour 	M. CHOLLET Pierre 	Mme DALLIES Vanessa Absent Rouvoire A N. Dufour 	M. DELBREL Christian 
M. DEVILLIERS Arnaud 	M. DEZALOS Christian Absent Rouvoire A N. LACOMBE 	Mme DUCOS Laurence 	M. DUFOURG Gilbert 	M. DUPUY Ayméric 	Mme GARGOWITZSCH Sophie 	Mme GENOVESIO Cécile 

Mme GONZATO-ROQUES Christine <i>Absente Pouvoir A N. MIRANDE</i>	Mme GRENIER Marie-Laure <i>Absente Pouvoir A N. MIRANDE</i>	Mme HAURE TROCHON Caroline <i>Absente Pouvoir A N. BOULEGARD</i>	M. HOCQUELET Joël <i>Absente Pouvoir A N. DELBERG</i>	Mme MAILLOU Emilie <i>Absente Pouvoir A N. DELBERG</i>	Mme MESSINA-VENTADOUX Annie <i>Absente Pouvoir A N. VO VAN</i>	Mme LACOMBE Nicolas <i>Absente Pouvoir A N. VO VAN</i>	Mme LAMY Laurence <i>Absente Pouvoir A N. VO VAN</i>
Mme LAURENT Françoise <i>Absente Pouvoir A N. MIRANDE</i>	M. LAZZARINI Bruno <i>Absente Pouvoir A N. MIRANDE</i>	Mme LEVEILLARD Danielle <i>Absente Pouvoir A N. MIRANDE</i>	Mme MAILLARD Clarisse <i>Absente Pouvoir A N. DELBERG</i>	Mme TONIN Valérie <i>Absente Pouvoir A N. DELBERG</i>	M. VERDIE Yohan <i>Absente Pouvoir A N. VO VAN</i>	M. VO VAN Paul <i>Absente Pouvoir A N. VO VAN</i>	
Mme PAILLARES Maryline <i>Absente Pouvoir A N. MIRANDE</i>	M. PICARD Alain <i>Absente Pouvoir A N. MIRANDE</i>	Mme REY Emeline <i>Absente Pouvoir A N. MIRANDE</i>	Mme SUPPI Patricia <i>Absente Pouvoir A N. LAZZARINI</i>				

Certifié exécutoire par la Présidente, compte tenu de la transmission en Préfecture, le 22 juin 2016 et de la publication le 22 juin 2016

