

COMPTE FINANCIER UNIQUE - 2024 :
BUDGET PRINCIPAL



REPUBLIQUE FRANÇAISE

CONSEIL DEPARTEMENTAL : DEPARTEMENT DE LOT ET GARONNE (1)

(2) RELATIF AU BUDGET PRINCIPAL DE

Numéro SIRET : 22470001300424

POSTE COMPTABLE : PAIERIE DEPT. LOT-ET-GARONNE

M. 57

Compte financier unique

Voté par nature

BUDGET : DEPARTEMENT 47 (3)

ANNEE 2024

(1) Indiquer soit le nom de la collectivité, soit le libellé de l'établissement, soit le nom du syndicat mixte relevant de l'article L. 5721-2 du CGCT.

(2) Libellée du budget principal s'il s'agit d'un budget annexe

(3) Indiquer le budget concerné : budget principal ou libellé du budget annexe.

Sommaire

I - Informations générales et synthétiques

A - Informations statistiques, fiscales et financières	4
B1 - Présentation générale du compte financier - Vue d'ensemble	5
B2 - Résultats d'exécution du budget principal et du budget des services non personnalisés	6
B3.1 - Liste des organismes de regroupement	7
B3.2 - Liste des établissements publics créés	8
B3.3 - Liste des services individualisés dans un budget annexe	9
C1 - Détail des restes à réaliser - Dépenses	10
C2 - Détail des restes à réaliser - Recettes	11
D - Bilan synthétique	12
E - Compte de résultat synthétique	13
F - Taux des contributions et produits afférents en N	15

II - Exécution budgétaire

A - Modalités de vote du budget	16
---------------------------------	----

Vue d'ensemble

A1.1 - Dépenses d'investissement	17
A1.2 - Recettes d'investissement	18
A2.1 - Dépenses de fonctionnement	19
A2.2 - Recettes de fonctionnement	20

Vue détaillée

B1 - Dépenses d'investissement	21
B2 - Recettes d'investissement	25
C1 - Opérations d'équipement - Détail des chapitres et articles	30
D1 - Dépenses de fonctionnement	31
D2 - Recettes de fonctionnement	42

III - Etats financiers

A - Bilan	47
B - Compte de résultat	51
C - Annexe (uniquement pour les collectivités certifiables)	54
D - Balance des comptes	55

IV - Etats annexés

A - Présentation croisée et agrégée

A1 - Présentation croisée, section d'investissement - Vue d'ensemble	96
A2 - Présentation croisée, section de fonctionnement - Vue d'ensemble	98
A3 - Présentation agrégée du budget principal et des budgets annexes	100

B - Etats annexés patrimoniaux

B1.1 - Etat de la dette - Détail des crédits de trésorerie	103
B1.2 - Etat de la dette - Répartition par nature de dette	104
B1.3 - Etat de la dette - Répartition par structure de taux	113
B1.4 - Etat de la dette - Typologie de la répartition de l'encours	115
B1.5 - Etat de la dette - Détail des opérations de couverture	116
B1.6 - Etat de la dette - Remboursement anticipé d'emprunts avec refinancement	118
B1.7 - Etat de la dette - Emprunts renégociés au cours de l'année N	119
B1.8 - Etat de la dette - Dette pour financer l'emprunt d'un autre organisme	120
B1.9 - Etat de la dette - Autres dettes	121
B2 - Méthodes utilisées pour les amortissements	122
B3 - Etat des provisions	124
B4 - Etat des charges transférées	Sans Objet
B5 - Détail des opérations pour comptes de tiers	Sans Objet
B6 - Prêts	126
B7.1 - Etat synthétique des engagements donnés	127
B7.2 - Etat synthétique des engagements reçus	128
B7.3 - Etat des emprunts garantis	129
B7.4 - Calcul du ratio d'endettement relatif aux emprunts garantis	165
B7.5 - Etat des contrats de crédit-bail	166
B7.6 - Etat des marchés de partenariat	Sans Objet
B7.7 - Etat des recettes grevées d'une affectation spéciale	167
B7.8 - Autres engagements donnés	169

B7.9 - Autres engagements reçus	170
B8 - Liste des concours attribués à des tiers en nature ou en subventions	171
B9 - Etat du personnel	226
B10 - Liste des organismes dans lesquels la collectivité a pris un engagement financier	241
B11.1 - Etat de ventilation des dépenses liées à la gestion de la crise sanitaire du COVID-19 - Fonctionnement	Sans Objet
B11.2 - Etat de ventilation des dépenses liées à la gestion de la crise sanitaire du COVID-19 - Investissement	Sans Objet

C - Etats annexés budgétaires

C1.1 - Equilibre budgétaire	260
C1.2- Equilibre budgétaire - Dépenses	262
C1.3 - Equilibre budgétaire - Recettes	263
C2.1 - Situation des AP	266
C2.2 - Situation des AE	277
C3.1 - Impact du budget pour la transition écologique - Répartition par nature	280
C3.2 - Impact du budget pour la transition écologique - Répartition par fonction	284


D - Autres éléments d'information

D1 - Liste des services assujettis à la TVA et non érigés en budget annexe	Sans Objet
D2 - Gestion des fonds européens	288
D3 - Actions de formation des élus	293
D4 - Etat relatif aux ressources et dépenses de la formation professionnelle des jeunes	Sans Objet
D5 - Identification des flux croisés	294
D6.1 - Etats de la répartition de la TEOM - Investissement	Sans Objet
D6.2 - Etats de la répartition de la TEOM - Fonctionnement	Sans Objet
D7.1 - Etats des dépenses et recettes des services d'eau et d'assainissement - Fonctionnement (1)	Sans Objet
D7.2 - Etats des dépenses et recettes des services d'eau et d'assainissement - Investissement (1)	Sans Objet
D8.1 - Suivi des opérations au titre du NPNRU - Etat de synthèse	Sans Objet
D8.2 - Suivi des opérations au titre du NPNRU - Détail	Sans Objet
E - État des Contrôles du Compte Financier	295

V - Arrêté et signatures

A - Arrêté et signatures	296
--------------------------	-----

Préciser, pour chaque annexe, si l'état est joint ou sans objet.

 Dans l'ensemble des tableaux, les cases grisées ne doivent pas être remplies.

Conformément à l'instruction budgétaire et comptable, il convient de mentionner que :

dans la présentation croisée, la rubrique fonctionnelle 01 – Opérations non ventilables comprend les impôts et taxes non affectés, les dotations et participations, la dette et les opérations financières, les opérations patrimoniales en investissement, les frais de fonctionnement des groupes d'élus en fonctionnement ;
les opérations d'ordre doivent figurer en italique.

(1) Cet état ne peut être produit que par les communes dont la population est inférieure à 500 habitants et qui gèrent les services de distribution de l'eau potable et d'assainissement sous forme de régie simple sans budget annexe (art. L. 2221-11 du CGCT)

I – INFORMATIONS GENERALES ET SYNTHÉTIQUES	I
INFORMATIONS STATISTIQUES, FISCALES ET FINANCIERES	A

Informations statistiques	
	Valeurs
Population totale	331229

Informations fiscales (N-2)	
	Collectivité
Indicateur de ressources fiscales ou potentiel fiscal par habitant (1)	528.75558

Ratios de niveau		Valeurs
1	Dépenses réelles de fonctionnement / population	1238.35
2	Recettes réelles de fonctionnement / population	1323.29
3	Dépenses d'équipement brut / population	158.79
4	Encours de dette / population (2)(3)	602.30
5	DGF / population	154.67
Ratios de structure et d'analyse financière		Valeurs
6	Dépenses de personnel / dépenses réelles de fonctionnement	19.01%
7	Dépenses réelles de fonctionnement et remboursement annuel de la dette en capital / recettes réelles de fonctionnement (4)	98.83 %
8	Taux d'épargne brute (Epargne brute / recettes réelles de fonctionnement) (2) (4)	6.42%
9	Taux d'épargne nette (Epargne brute – remboursement annuel de la dette en capital) / recettes réelles de fonctionnement)	1.17%
10	Ratio d'endettement (Encours de la dette / recettes réelles de fonctionnement) (2) (3) (4)	45.52%
11	Capacité de désendettement (encours de dette / épargne brute) (2) (3) (4)	7.09%

(1) A renseigner selon les dispositions législatives et réglementaires applicables à la collectivité. Informations comprises dans la fiche de répartition de la DGF de l'exercice N-1, établie sur la base des informations N-2 (transmise par les services préfectoraux).

(2) Les ratios s'appuyant sur l'encours de la dette se calculent à partir du montant de la dette au 31 décembre N.

(3) L'encours de dette doit comprendre les avances remboursables consenties au titre de l'article 25 de la loi n° 2020-935 du 30 juillet 2020 de finances rectificative pour 2020, portant attribution des avances remboursables sur les recettes fiscales prévues aux articles 1594 A et 1595 du code général des impôts.

(4) Pour les syndicats mixtes, seules ces données sont à renseigner.

I – INFORMATIONS GENERALES ET SYNTHÉTIQUES	I
PRESENTATION GENERALE DU COMPTE FINANCIER – VUE D'ENSEMBLE	B1

Détermination du résultat cumulé à la fin de l'exercice N					
			Investissement	Fonctionnement	Total cumulé
Recettes	Prévision budgétaire totale	A	193 693 677,00	428 477 518,07	622 171 195,07
	Recettes réalisées (1)	B	123 712 706,62	442 464 312,13	566 177 018,75
	Restes à réaliser	C	3 895 657,00	0,00	3 895 657,00
Dépenses	Autorisation budgétaire totale	D	153 853 625,60	482 764 280,00	636 617 905,60
	Dépenses réalisées (1)	E	114 766 069,71	436 229 268,36	550 995 338,07
	Restes à réaliser	F	6 851 211,00	0,00	6 851 211,00
Différences entre les titres et les mandats	Solde des réalisations de l'exercice (+/-)	G = B – E	8 946 636,91	6 235 043,77	15 181 680,68
Résultats antérieurs reportés	Résultats antérieurs reportés (+/-)	H	-39 840 051,40	54 286 761,93	14 446 710,53
Solde (investissement) ou résultat de clôture (fonctionnement)	Excédent /déficit	G + H	-30 893 414,49	60 521 805,70	29 628 391,21
Différence entre les restes à réaliser	Restes à réaliser (+/-)	I = C - F	-2 955 554,00	0,00	-2 955 554,00
Résultat cumulé	Excédent /déficit	G + H + I	-33 848 968,49	60 521 805,70	26 672 837,21

(1) Les recettes réalisées et les dépenses réalisées concernent les opérations réelles et les opérations d'ordre

I – INFORMATIONS GÉNÉRALES ET SYNTHÉTIQUES	I
Résultats d'exécution du budget principal et des budgets des services non personnalisés	B2

	Résultat à la clôture de l'exercice précédent : exercice N-1	Part affectée à l'investissement : exercice N	Résultat de l'exercice N	Transfert ou intégration de résultat par opération d'ordre non budgétaire	Résultat de clôture de l'exercice N
I - Budget principal	0,00	0,00	0,00	0,00	0,00
Investissement	-42 607 509,39	0,00	8 946 636,91	0,00	-33 660 872,48
Fonctionnement	102 628 774,94	48 342 013,01	6 235 043,77	0,00	60 521 805,70
TOTAL I	60 021 265,55	48 342 013,01	15 181 680,68	0,00	26 860 933,22
II - Budgets des services à caractère administratif	0,00	0,00	0,00	0,00	0,00
80071-FOYER BALADE BA DEPT	0,00	0,00	0,00	0,00	0,00
Investissement	767 384,80	0,00	-375 205,37	0,00	392 179,43
Fonctionnement	185 541,12	0,00	349 841,80	0,00	535 382,92
Sous-Total	952 925,92	0,00	-25 363,57	0,00	927 562,35
TOTAL II	952 925,92	0,00	-25 363,57	0,00	927 562,35
III - Budgets des services à caractère industriel et commercial	0,00	0,00	0,00	0,00	0,00
TOTAL III	0,00	0,00	0,00	0,00	0,00
TOTAL I + II + III	60 974 191,47	48 342 013,01	15 156 317,11	0,00	27 788 495,57

I – INFORMATIONS GENERALES ET SYNTHÉTIQUES	I
LISTE DES ORGANISMES DE GROUPEMENT AUXQUELS ADHÈRE LA COLLÉCTIVITE	B3.1

Désignation des organismes	Date d'adhésion	Mode de participation (1)	Montant du financement
Syndicats mixtes (article L. 5721-2 du CGCT)			
Syndicat mixte pour l'aérodrome départemental	16/08/1971	Participation statutaire de fonctionnement	312 887,00
Syndicat mixte du bassin du Lot	05/06/1980	Participation statutaire de fonctionnement	66 550,00
SMEAG (Etude aménagement Garonne)	28/11/1983	Participation statutaire de fonctionnement	152 040,00
Syndicat mixte pour l'aménagement de la vallée du Lot	21/05/1996	Participation statutaire de fonctionnement	116 724,00
Syndicat mixte pour le développement économique du Néracais	21/04/2011	Participation statutaire de fonctionnement	336 000,00
Syndicat mixte ouvert EPIDROPT	01/01/2012	Participation statutaire de fonctionnement	90 400,00
Syndicat mixte Lot-et-Garonne numérique	01/01/2014	Participation statutaire de fonctionnement	250 000,00
Syndicat mixte Valorizon	01/01/2021	Participation statutaire de fonctionnement	500 000,00
EPCI			
Autres organismes de regroupement			

(1) Indiquer si le financement est fait par TPZ, TPU, TPU + fiscalité additionnelle ou sans fiscalité propre.

I – INFORMATIONS GENERALES ET SYNTHÉTIQUES	I
LISTE DES ÉTABLISSEMENTS PUBLICS CRÉÉS	B3.2

Catégorie d'établissement (1)	Intitulé / objet de l'établissement	Date de création	Date de délibération	Nature de l'activité (SPIC/SPA)	TVA (oui / non)
ETABLISSEMENT PUBLIC ADMINISTRATIF	LOT-ET-GARONNE INGENIERIE (ATD)	01/03/2024	16/02/2024	SPA	non

(1) Il s'agit de recenser les établissements publics créés par la collectivité pour l'exploitation directe d'un service public relevant de sa compétence.

Pour rappel, la collectivité a l'obligation de constituer une régie si le service concerné est de nature industrielle et commerciale (cf. article L. 1412-1 du CGCT) ou la faculté de constituer une régie si le service concerné est de nature administrative et n'est pas de ceux qui, par leur nature ou par la loi, ne peuvent être assurés que par la collectivité elle-même (cf. article L. 1412-2 du CGCT).

Les régies ainsi créées peuvent, au choix de la collectivité, être dotées :

- soit de la personnalité morale et de l'autonomie financière ;

- soit de la seule autonomie financière.

Cependant, il convient de préciser que seules les régies dotées de la personnalité morale et de l'autonomie financière sont dénommées établissement public et doivent être recensées dans cet état.

I – INFORMATIONS GENERALES ET SYNTHÉTIQUES	I
LISTE DES SERVICES INDIVIDUALISÉS DANS UN BUDGET ANNEXE	B3.3

Catégorie de services (1)	Intitulé / objet du service	Date de création	Date de délibération	N° SIRET	Nature de l'activité (SPIC/SPA)	TVA (oui / non)
Service social et médico-social	Foyer Départemental de l'Enfance Balade	16/05/1969	16/05/1969	20070001300408	SPA	non

(1) Exemples de catégories : régie à seule autonomie financière, opérations d'aménagement, service social et médico-social.

I – INFORMATIONS GENERALES ET SYNTHÉTIQUES	I
EXECUTION DU BUDGET – RAR DEPENSES	C1

DETAIL DES RESTES A REALISER N EN DEPENSES (1)

Chap. / art. (2)	Libellé	Dépenses engagées non mandatées
SECTION D'INVESTISSEMENT – TOTAL		(I) 6 851 211,00
018	RSA	13 200,00
10	Dotations, fonds divers et réserves	0,00
13	Subventions d'investissement (3)	0,00
16	Emprunts et dettes assimilées	0,00
18	Cpte de liaison : affectation (BA,régie)	0,00
20	Immobilisations incorporelles (sauf le 204)	267 618,02
204	Subventions d'équipement versées (3) (5)	355 707,46
21	Immobilisations corporelles (3)	3 058 978,19
22	Immobilisations reçues en affectation (3)	0,00
23	Immobilisations en cours (sauf 2324) (3)	3 155 707,33
26	Participations et créances rattachées	0,00
27	Autres immobilisations financières (3)	0,00
45	Chapitres d'opérations pour compte de tiers	0,00
SECTION DE FONCTIONNEMENT – TOTAL		(II) 0,00
011	Charges à caractère général (4)	0,00
012	Charges de personnel et frais assimilés (4)	0,00
014	Atténuations de produits	0,00
016	APA	0,00
017	RSA / Régularisations de RMI	0,00
65	Autres charges de gestion courante (4)	0,00
6586	Frais fonctionnement des groupes d'élus	0,00
66	Charges financières	0,00
67	Charges spécifiques (4)	0,00

(1) Il s'agit des restes à réaliser établis conformément à la comptabilité d'engagement annuelle. Ces restes à réaliser seront repris au BP ou au BS N+1.

(2) Suivant le niveau de vote retenu par l'assemblée délibérante.

(3) Hors dépenses imputées au chapitre 018.

(4) Hors dépenses imputées aux chapitres 016 et 017.

(5) Le chapitre 204 « Subventions d'équipement versées » est un chapitre globalisé regroupant les comptes 204 et 2324.

I – INFORMATIONS GENERALES ET SYNTHÉTIQUES	I
EXECUTION DU BUDGET – RAR RECETTES	C2

DETAIL DES RESTES A REALISER N EN RECETTES (1)

Chap. / art. (2)	Libellé	Titres restant à émettre
SECTION D'INVESTISSEMENT – TOTAL		(III) 3 895 657,00
018	RSA	0,00
024	Produits des cessions d'immobilisations	0,00
10	Dotations, fonds divers et réserves	0,00
13	Subventions d'investissement (reçues) (3)	3 895 657,00
16	Emprunts et dettes assimilées	0,00
18	Cpte de liaison : affectation (BA,régie)	0,00
20	Immobilisations incorporelles (sauf 204) (3)	0,00
204	Subventions d'équipement versées (3) (5)	0,00
21	Immobilisations corporelles (3)	0,00
22	Immobilisations reçues en affectation (3)	0,00
23	Immobilisations en cours (sauf 2324) (3)	0,00
26	Participations et créances rattachées	0,00
27	Autres immobilisations financières (3)	0,00
45	Chapitres d'opérations pour compte de tiers	0,00
SECTION DE FONCTIONNEMENT – TOTAL		(IV) 0,00
70	Prod. services, domaine, ventes diverses	0,00
73	Impôts et taxes	0,00
731	Fiscalité locale	0,00
74	Dotations et participations (4)	0,00
75	Autres produits de gestion courante (4)	0,00
013	Atténuations de charges (4)	0,00
016	APA	0,00
017	RSA / Régularisations de RMI	0,00
76	Produits financiers	0,00
77	Produits spécifiques (4)	0,00

(1) Il s'agit des restes à réaliser établis conformément à la comptabilité d'engagement annuelle. Ces restes à réaliser seront repris au BP ou au BS N+1.

(2) Suivant le niveau de vote retenu par l'assemblée délibérante.

(3) Hors recettes imputées au chapitre 018.

(4) Hors recettes imputées aux chapitres 016 et 017.

(5) Le chapitre 204 « Subventions d'équipement versées » est un chapitre globalisé regroupant les comptes 204 et 2324.

I – INFORMATIONS GÉNÉRALES ET SYNTHÉTIQUES		I
Bilan synthétique (en milliers d'euros)		D
ACTIF NET (1)	Total	FONDS PROPRES ET PASSIF
ACTIF IMMOBILISÉ	0,00	FONDS PROPRES
Immobilisations incorporelles (nettes)	0,00	
Subventions d'investissement versées	130 870,59	Apports et subventions d'investissement
Autres immobilisations incorporelles	31 683,30	Neutralisations et régularisations
Immobilisations corporelles (nettes)	0,00	Réserves
Terrains	8 459,82	Report à nouveau
Constructions	209 268,08	Résultat de l'exercice
Réseaux et installations de voirie	1 263 451,21	Droits du concédant, de l'affermant, de l'affectant et du remettant
Réseaux divers	89,54	TOTAL FONDS PROPRES (I)
Installations techniques, agencements et matériel	9 238,09	
Immobilisations mises en concessions ou affermées	0,00	PASSIF
Autres	9 504,91	
Immobilisations corporelles en cours	172 100,24	TOTAL PROVISIONS POUR RISQUES ET CHARGES (1)
Droits de retour relatifs aux biens mis à disposition ou affectés	375,92	
Immobilisations financières (nettes)	13 737,05	DETTE FINANCIÈRES
TOTAL ACTIF IMMOBILISÉ (I)	1 848 778,74	
ACTIF CIRCULANT	0,00	Emprunts obligataires
Stocks	0,00	Emprunts souscrits auprès des établissements de crédit
Créances	15 281,94	Dettes financières et autres emprunts
Charges constatées d'avance	0,00	TOTAL DETTES FINANCIÈRES (2)
Trésorerie	38 549,19	
TOTAL ACTIF CIRCULANT (II)	53 831,14	DETTE NON FINANCIÈRES
Comptes de régularisation (III)	0,01	Dettes fournisseurs et comptes rattachés
Écarts de conversion actif (IV)	0,00	Autres dettes non financières
TOTAL GÉNÉRAL (I + II + III + IV)	1 902 609,89	Produits constatés d'avance
		TOTAL DETTES NON FINANCIÈRES (3)
		TOTAL TRÉSORERIE (4)
		TOTAL PASSIF (II) = (1+2+3+4)
		Comptes de régularisation (III)
		Écarts de conversion passif (IV)
		TOTAL GÉNÉRAL (I + II + III + IV)

[1] Déduction faite des amortissements et des dépréciations

I – INFORMATIONS GÉNÉRALES ET SYNTHÉTIQUES	I
Compte de résultat synthétique (en milliers d'euros)	E

POSTES	Exercice N	Exercice N-1
PRODUITS DE FONCTIONNEMENT	0,00	0,00
PRODUITS SANS CONTREPARTIE DIRECTE (ou subventions et produits assimilés)	0,00	0,00
Dotations de l'état	53 510,31	53 333,88
Participations	47 489,73	41 593,95
Compensations, autres attributions et autres participations	12 404,61	12 305,90
Dons et legs	0,00	0,00
Impôts et taxes	292 477,98	300 388,82
PRODUITS AVEC CONTREPARTIE DIRECTE	0,00	0,00
Ventes de biens ou prestations de services	745,27	1 069,08
Produits des cessions d'actifs	6,85	121,15
Autres produits de gestion	24 894,55	22 397,13
Production stockée et immobilisée	0,00	0,00
AUTRES PRODUITS	0,00	0,00
Reprises sur amortissement, dépréciations, provisions et transferts de charges	235,36	643,68
Reprises du financement rattaché à un actif	4 148,09	1 330,62
Neutralisation des amortissements, dépréciations et provisions	0,00	0,00
Neutralisation des moins-values de cession	4,77	21,93
TOTAL PRODUITS DE FONCTIONNEMENT(I)	435 917,51	433 206,15
CHARGES DE FONCTIONNEMENT	0,00	0,00
Achats et charges externes	15 295,63	16 325,23
Charges de personnel	75 910,51	71 987,64
Indemnités des élus (et membres du CESR)	1 874,71	1 837,71
Autres charges de fonctionnement (dont pertes sur créances irrécouvrables)	4 014,15	1 335,37
Impôts et taxes	1 371,77	1 381,80
Dotations aux amortissements, dépréciations, provisions	26 406,61	27 800,27
Valeurs nettes comptables des éléments d'actifs cédés	11,61	88,77
Neutralisation des dépréciations et provisions	0,00	0,00
Neutralisation des plus-values de cession	0,00	54,31
TOTAL CHARGES DE FONCTIONNEMENT (II)	124 884,98	120 811,09

I – INFORMATIONS GÉNÉRALES ET SYNTHÉTIQUES	I
Compte de résultat synthétique (en milliers d'euros)	E

POSTES	Exercice N	Exercice N-1
CHARGES D'INTERVENTION	0,00	0,00
Dispositifs d'intervention pour compte propre	294 142,11	277 084,27
Autres charges	5 690,59	5 181,00
TOTAL CHARGES D'INTERVENTION (III)	299 832,70	282 265,27
PRODUITS (ou CHARGES) NETS DE L'ACTIVITE (IV = I - II - III)	11 199,83	30 129,78
TOTAL PRODUITS FINANCIERS (V)	10,11	0,12
TOTAL CHARGES FINANCIERES (VI)	4 974,89	5 193,84
PRODUITS (ou CHARGES) FINANCIERS NETS (VII = V - VI)	-4 964,78	-5 193,72
RESULTAT DE L'EXERCICE (VIII = IV + VII)	6 235,04	24 936,07

I – INFORMATIONS GÉNÉRALES ET SYNTHÉTIQUES	I
TAUX DES CONTRIBUTIONS ET PRODUITS AFFERENTS EN N	F

Libellés	Taux, coefficient ou forfait appliqués par décision de l'assemblée délibérante (%, unité ou €)	Variation du taux / N-1 (%)	Produit N	Variation du produit / N-1 (%)
Part régionale des ressources				
TICPE (part définie à l'art. 265 du code des douanes)	SP	0,00	0,00	0,00
	Gazole	0,00	0,00	0,00
TICPE (majoration définie à l'art. 265 A bis du code des douanes)	SP	0,00	0,00	0,00
	Gazole	0,00	0,00	0,00
Taxe sur les permis de conduire		0,00	0,00	0,00
Taxe sur les certificats d'immatriculation des véhicules		0,00	0,00	0,00
Taxe spéciale de consommation de produits pétroliers (1)		0,00	0,00	0,00
Taxe sur le transport public aérien et maritime (1)		0,00	0,00	0,00
Taxe relative à l'octroi de mer (1)		0,00	0,00	0,00
Droits assimilés au droit d'octroi de mer auxquels sont soumis les rhums et spiritueux (1)		0,00	0,00	0,00
Part départementale des ressources				
Taxe d'aménagement		1,40	0,00	1 245 936,23
Taxe de publicité foncière et droit d'enregistrement		4,50	0,00	39 583 859,00
Taxe sur la consommation finale d'électricité		4,25	0,00	4 895 891,19
Taxe sur les remontées mécaniques des zones de montagne		0,00	0,00	0,00
Taxe additionnelle droits enregistrement (2)		4,50	0,00	351 039,00
(2)		0,00	0,00	46 076 725,42
Part communale des ressources				
TFPB		0,00	0,00	0,00
TFPNB		0,00	0,00	0,00
CFE		0,00	0,00	0,00
Taxe d'habitation sur les résidences secondaires		0,00	0,00	0,00
TOTAL			46 076 725,42	-18,00

(1) Taxes perçues par les collectivités d'Outre-mer.

(2) Détailler les taxes pour lesquelles la collectivité a un pouvoir de modulation.

II – EXECUTION BUDGETAIRE	II
MODALITES DE VOTE DU BUDGET	A

I – L'assemblée délibérante a voté le budget :

- au niveau du chapitre (1) pour la section d'investissement ;
- au niveau du chapitre (1) pour la section de fonctionnement ;
- sans (2) vote formel sur les chapitres « opérations d'équipement » ;
- sans (2) vote formel sur chacun des chapitres.

La liste des articles spécialisés sur lesquels l'ordonnateur ne peut procéder à des virements d'article à article est la suivante :

II – En l'absence de mention au paragraphe I ci-dessus, le budget est réputé voté par chapitre, sans vote formel sur chacun des chapitres, en fonctionnement, et en investissement sans vote formel pour les chapitres « opération d'équipement ».

III – Conformément à l'article L. 5217-10-6 du CGCT, l'assemblée délibérante autorise le président à opérer des virements de crédits de paiement de chapitre à chapitre, à l'exclusion des crédits relatifs aux dépenses de personnel, dans les limites suivantes (3) :

- Fonctionnement : 7.50%
- Investissement : 7.50%

IV – En l'absence de mention au paragraphe III ci-dessus, le président est réputé ne pas avoir reçu l'autorisation de l'assemblée délibérante de pratiquer des virements de crédits de paiement de chapitre à chapitre.

V – Les provisions sont semi-budgétaires (4).

(1) A compléter par « du chapitre » ou « de l'article ».

(2) Indiquer « avec » ou « sans » vote formel.

(3) Au maximum dans la limite de 7.5 % des dépenses réelles de chaque section.

(4) A compléter par un seul des deux choix suivants, selon les dispositions législatives et réglementaires applicables à la collectivité :

- semi budgétaire ;

- budgétaire par délibération N°... du ...

II – EXECUTION BUDGETAIRE					II
DEPENSES D'INVESTISSEMENT – VUE D'ENSEMBLE					A1.1
Chapitre	Intitulé	Prévisions (a) (BP + DM + RAR N-1)	Réalisations (mandats émis) (b)	Taux de réalisation (b/a)	Restes à réaliser au 31/12 (1)
018	RSA	68 400,00	43 200,00	63,16	13 200,00
20	Immobilisations incorporelles (sauf 204)	3 008 044,30	1 067 570,71	35,49	267 618,02
204	Subventions d'équipement versées (6)	17 104 048,85	14 920 322,43	87,23	355 707,46
21	Immobilisations corporelles	11 342 232,73	6 478 736,12	57,12	3 058 978,19
22	Immobilisations reçues en affectation	0,00	0,00	0,00	0,00
23	Immobilisations en cours	56 849 529,72	45 048 434,05	79,24	3 155 707,33
	Total des opérations d'équipement (2)	0,00	0,00	0,00	0,00
Total des dépenses d'équipement		88 372 255,60	67 558 263,31	76,45	6 851 211,00
10	Dotations, fonds divers et réserves	0,00	0,00	0,00	0,00
13	Subventions d'investissement	0,00	0,00	0,00	0,00
16	Emprunts et dettes assimilées (sauf 1688 non budgétaire)	32 766 370,00	23 013 700,18	70,24	0,00
18	Cpte de liaison : affectation (BA,régie)	0,00	0,00	0,00	0,00
26	Participations et créances rattachées	40 000,00	0,00	0,00	0,00
27	Autres immobilisations financières	1 461 000,00	1 432 428,27	98,04	0,00
Total des dépenses financières		34 267 370,00	24 446 128,45	71,34	0,00
45	Chapitres d'opérations pour compte de tiers (3)	0,00	0,00	0,00	0,00
Total des dépenses réelles d'investissement		122 639 625,60	92 004 391,76	75,02	6 851 211,00
040	Opérations ordre transf. entre sections (4)	5 221 000,00	4 152 860,00	79,54	0,00
041	Opérations patrimoniales (5)	25 993 000,00	18 608 817,95	71,59	0,00
Total des dépenses d'ordre en investissement		31 214 000,00	22 761 677,95	72,92	0,00
Total des dépenses d'investissement de l'exercice		153 853 625,60	114 766 069,71	74,59	6 851 211,00
001 Solde d'exécution négatif reporté		39 840 051,40			
Total des dépenses de la section d'investissement		193 693 677,00	114 766 069,71		6 851 211,00

(1) Dépenses engagées non mandatées.

(2) Voir l'état II-C1.1 pour le détail des opérations d'équipement.

(3) Voir l'état IV-B5 pour le détail des opérations pour compte de tiers.

(4) DI 040 = RF 042

(5) DI 041 = RI 041

(6) Le chapitre 204 est un chapitre globalisé qui inclut le 204 et le 2324.

II – EXECUTION BUDGETAIRE	II
RECETTES D'INVESTISSEMENT – VUE D'ENSEMBLE	A1.2

Chapitre	Intitulé	Prévisions (a) (BP + DM + RAR N-1)	Réalizations (titres émis) (b)	Taux de réalisation (b/a)	Restes à réaliser au 31/12 (1)
018	RSA	0,00	0,00	0,00	0,00
13	Subventions d'investissement	8 872 747,99	4 225 284,98	47,62	3 895 657,00
16	Emprunts et dettes assimilées	42 066 370,00	20 000 000,00	47,54	0,00
20	Immobilisations incorporelles (sauf 204)	0,00	0,00	0,00	0,00
204	Subventions d'équipement versées(8)	63 000,00	0,00	0,00	0,00
21	Immobilisations corporelles	18,00	18,00	100,00	0,00
22	Immobilisations reçues en affectation	0,00	0,00	0,00	0,00
23	Immobilisations en cours	45 450,00	430 184,53	946,50	0,00
10	Dotations, fonds divers et réserves	53 882 728,29	53 882 728,29	100,00	0,00
18	Cpte de liaison : affectation (BA,régie)	0,00	0,00	0,00	0,00
26	Participations et créances rattachées	0,00	0,00	0,00	0,00
27	Autres immobilisations financières	830 000,94	513 401,13	61,86	0,00
024	Produits des cessions d'immobilisations	100 000,00			
45	Chapitres d'opérations pour compte de tiers (2)	0,00	0,00	0,00	0,00
Total des recettes réelles d'investissement		105 860 315,22	79 051 616,93	74,68	3 895 657,00
021	Virement de la section de fonctionnement (3)	35 429 361,78			
040	Opérations ordre transf. entre sections (4) (5) (6)	26 411 000,00	26 052 271,74	98,64	0,00
041	Opérations patrimoniales (7)	25 993 000,00	18 608 817,95	71,59	0,00
Total des recettes d'ordre en investissement		87 833 361,78	44 661 089,69	50,85	0,00
Total des recettes d'investissement de l'exercice		193 693 677,00	123 712 706,62	63,87	3 895 657,00
001 Solde d'exécution positif reporté		0,00			
Total des recettes de la section d'investissement		193 693 677,00	123 712 706,62		3 895 657,00

(1) Recettes justifiées non titrées.

(2) Voir l'état IV-B5 pour le détail des opérations pour compte de tiers.

(3) Pour mémoire, crédits ouverts au budget mais ne faisant pas l'objet d'émission de titres (opérations sans réalisation).

(4) DI 040 = RF 042

(5) Les comptes 15, 29, 39, 49 et 59 peuvent figurer dans le détail du chapitre si la collectivité a opté pour le régime des provisions budgétaires, conformément aux dispositions législatives et réglementaires applicables.

(6) Aucune prévision budgétaire ne doit figurer à l'article 192 (cf. chapitre 024 « produit des cessions d'immobilisations »).

(7) DI 041 = RI 041

(8) Le chapitre 204 est un chapitre globalisé qui inclut le 204 et le 2324

II – EXECUTION BUDGETAIRE							II
DEPENSES DE FONCTIONNEMENT – VUE D'ENSEMBLE							A2.1
Chapitre	Intitulé	Prévisions (a) (BP + DM + RAR N-1)	Réalisations Mandats émis	Rattachements (c)	Total réalisations (d = b+c)	Taux de réalisation (d/a)	Restes à réaliser au 31/12 (1)
011	Charges à caractère général (3)	17 829 027,22	13 475 045,42	941 010,43	14 416 055,85	80,86	0,00
012	Charges de personnel et frais assimilés (3)	76 469 225,00	75 132 943,72	0,00	75 132 943,72	98,25	0,00
014	Atténuations de produits	5 631 322,00	5 559 111,81	0,00	5 559 111,81	98,72	0,00
016	APA	49 330 000,00	46 934 801,49	1 789 000,00	48 723 801,49	98,77	0,00
017	RSA / Régularisations de RMI	68 563 925,00	61 027 184,39	6 308 534,52	67 335 718,91	98,21	0,00
65	Autres charges de gestion courante (sauf 6586)	194 297 288,43	176 487 237,46	14 827 946,53	191 315 183,99	98,47	0,00
6586	Frais fonctionnement des groupes d'élus	458 116,00	404 336,03	0,00	404 336,03	88,26	0,00
Total des dépenses de gestion des services		412 578 903,65	379 020 660,32	23 866 491,48	402 887 151,80	97,65	0,00
66	Charges financières	5 784 000,00	3 246 665,32	1 728 227,00	4 974 892,32	86,01	0,00
67	Charges spécifiques	2 321 014,57	2 269 005,50	0,00	2 269 005,50	97,76	0,00
68	Dotations aux provisions, dépréciations (semi-budgétaires)	240 000,00	45 947,00	0,00	45 947,00	19,14	0,00
Total des dépenses réelles et mixtes		420 923 918,22	384 582 278,14	25 594 718,48	410 176 996,62	97,45	0,00
023	Virement à la section d'investissement	35 429 361,78					
042	Opérations ordre transf. entre sections (2)	26 411 000,00	26 052 271,74	0,00	26 052 271,74	98,64	0,00
043	Opérations ordre intérieur de la section	0,00	0,00	0,00	0,00	0,00	0,00
Total des dépenses d'ordre de fonctionnement (3)		61 840 361,78	26 052 271,74	0,00	26 052 271,74	42,13	0,00
Total des dépenses de fonctionnement de l'exercice		482 764 280,00	410 634 549,88	25 594 718,48	436 229 268,36	90,36	0,00
002 Déficit de fonctionnement reporté de N-1		0,00					
Total des dépenses de la section de fonctionnement		482 764 280,00	410 634 549,88	25 594 718,48	436 229 268,36		0,00

(1) Dépenses engagées non mandatées.

(2) Les comptes 68 peuvent figurer dans le détail du chapitre si la collectivité a opté pour le régime des provisions budgétaires, conformément aux dispositions législatives et réglementaires applicables.

(3) DF 042 = RI 040 ; DF 043 = RF 043

II – EXECUTION BUDGETAIRE	II
RECETTES DE FONCTIONNEMENT – VUE D'ENSEMBLE	A2.2

Chapitre	Intitulé	Prévisions (a) (BP + DM + RAR N-1)	Réalisations Titres émis (b)	Rattachements (c)	Total réalisations (d = b+c)	Taux de réalisation (d/a)	Restes à réaliser au 31/12 (1)
013	Atténuations de charges	979 000,00	977 582,11	0,00	977 582,11	99,86	0,00
016	APA	20 553 000,00	21 821 096,76	0,00	21 821 096,76	106,17	0,00
017	RSA / Régularisations de RMI	2 003 713,00	1 860 329,92	0,00	1 860 329,92	92,84	0,00
70	Prod. services, domaine, ventes diverses	867 799,00	745 267,60	0,00	745 267,60	85,88	0,00
73	Impôts et taxes (sauf 731)	164 305 640,00	161 866 884,00	0,00	161 866 884,00	98,52	0,00
731	Fiscalité locale	126 819 598,10	130 385 636,96	5 784 569,15	136 170 206,11	107,37	0,00
74	Dotations et participations	87 077 832,37	90 915 455,57	0,00	90 915 455,57	104,41	0,00
75	Autres produits de gestion courante	19 996 209,00	19 002 346,23	4 670 000,00	23 672 346,23	118,38	0,00
Total des recettes de gestion des services		422 602 791,47	427 574 599,15	10 454 569,15	438 029 168,30	103,65	0,00
76	Produits financiers	120,00	2 367,49	0,00	2 367,49	1 972,91	0,00
77	Produits spécifiques	30 606,60	48 537,66	0,00	48 537,66	158,59	0,00
78	Reprises amort., dépréciations, prov. (semi-budgétaires)	623 000,00	231 378,68	0,00	231 378,68	37,14	0,00
Total des recettes réelles et mixtes		423 256 518,07	427 856 882,98	10 454 569,15	438 311 452,13	103,56	0,00
042	Opérations ordre transf. entre sections (2)	5 221 000,00	4 152 860,00	0,00	4 152 860,00	79,54	0,00
043	Opérations ordre intérieur de la section	0,00	0,00	0,00	0,00	0,00	0,00
Total des recettes d'ordre (3)		5 221 000,00	4 152 860,00	0,00	4 152 860,00	79,54	0,00
Total des recettes de fonctionnement de l'exercice		428 477 518,07	432 009 742,98	10 454 569,15	442 464 312,13	103,26	0,00
002 Excédent de fonctionnement reporté de N-1		54 286 761,93					
Total des recettes de la section de fonctionnement		482 764 280,00	432 009 742,98	10 454 569,15	442 464 312,13		0,00

(1) Recettes justifiées non titrées.

(2) Les comptes 78 peuvent figurer dans le détail du chapitre si la collectivité a opté pour le régime des provisions budgétaires, conformément aux dispositions législatives et réglementaires applicables.

(3) RF 042 = DI 040

II - EXÉCUTION BUDGÉTAIRE	II
Dépenses d'investissement - Vue détaillée	B1

Chapitre / Article	Intitulé	Prévisions (a)	Émissions (b)	Annulations (c)	Réalisations nettes (d=b-c)	Solde prévisions / réalisations (a-d)
total chapitre 018	RSA	68 400,00	43 200,00	0,00	43 200,00	25 200,00
2031	Frais d'études	0,00	695 975,08	0,00	695 975,08	0,00
2051	Concessions et droits similaires	0,00	371 595,63	0,00	371 595,63	0,00
total chapitre 20	Immobilisations incorporelles (sauf 204)	3 008 044,30	1 067 570,71	0,00	1 067 570,71	1 940 473,59
204122	Bâtiments et installations	0,00	1 751 952,11	0,00	1 751 952,11	0,00
2041482	Bâtiments et installations	0,00	50 000,00	0,00	50 000,00	0,00
20421	Biens mobiliers, matériel et études	0,00	174 959,12	0,00	174 959,12	0,00
2324	Subventions d'équipement versées	0,00	12 943 411,20	0,00	12 943 411,20	0,00
total chapitre 204	Subventions d'équipement versées	17 104 048,85	14 920 322,43	0,00	14 920 322,43	2 183 726,42
2111	Terrains nus	0,00	6 350,05	0,00	6 350,05	0,00
2121	Plantations d'arbres et d'arbustes	0,00	858,10	0,00	858,10	0,00
21328	Autres bâtiments privés	0,00	685 152,29	0,00	685 152,29	0,00
2151	Réseaux de voirie	0,00	18 091,41	0,00	18 091,41	0,00
21538	Autres réseaux	0,00	25 583,98	0,00	25 583,98	0,00
2154	Voies navigables	0,00	606,47	0,00	606,47	0,00
21568	Autre matériel et outillage d'incendie et de défense civile	0,00	248 391,46	0,00	248 391,46	0,00
21572	Matériel technique scolaire	0,00	499 581,57	0,00	499 581,57	0,00
215731	Matériel roulant	0,00	2 042 358,36	0,00	2 042 358,36	0,00
215738	Autre matériel et outillage de voirie	0,00	120 043,76	0,00	120 043,76	0,00
21578	Autre matériel technique	0,00	128 600,69	0,00	128 600,69	0,00
21621	Biens sous-jacents	0,00	20 074,86	0,00	20 074,86	0,00
2181	Installations générales, agencements et aménagements divers	0,00	36 996,81	0,00	36 996,81	0,00
21828	Autres matériels de transport	0,00	621 375,20	0,00	621 375,20	0,00
21831	Matériel informatique scolaire	0,00	782 187,57	0,00	782 187,57	0,00

II - EXÉCUTION BUDGÉTAIRE						II
Dépenses d'investissement - Vue détaillée						B1

Chapitre / Article	Intitulé	Prévisions (a)	Émissions (b)	Annulations (c)	Réalisations nettes (d=b-c)	Solde prévisions / réalisations (a-d)
21838	Autre matériel informatique	0,00	497 954,96	0,00	497 954,96	0,00
21841	Matériel de bureau et mobilier scolaires	0,00	404 565,29	0,00	404 565,29	0,00
21848	Autres matériels de bureau et mobiliers	0,00	254 054,34	0,00	254 054,34	0,00
2185	Matériel de téléphonie	0,00	28 340,32	0,00	28 340,32	0,00
2188	Autres	0,00	57 568,63	0,00	57 568,63	0,00
total chapitre 21	Immobilisations corporelles	11 342 232,73	6 478 736,12	0,00	6 478 736,12	4 863 496,61
total chapitre 22	Immobilisations reçues en affectation	0,00	0,00	0,00	0,00	0,00
2312	Agencements et aménagements de terrains	0,00	11 366,33	0,00	11 366,33	0,00
2313	Constructions	0,00	1 934 639,57	0,00	1 934 639,57	0,00
2315	Installations, matériel et outillage techniques	0,00	28 506 962,82	0,00	28 506 962,82	0,00
2316	Restauration des biens historiques et culturels	0,00	34 424,33	0,00	34 424,33	0,00
2317	Immobilisations reçues au titre d'une mise à disposition	0,00	5 719 563,60	10 770,49	5 708 793,11	0,00
2328	Autres immobilisations incorporelles	0,00	615 106,81	0,00	615 106,81	0,00
237	Avances versées sur commandes d'immobilisations incorporelles	0,00	5 292,48	0,00	5 292,48	0,00
238	Avances versées sur commandes d'immobilisations corporelles	0,00	8 264 904,14	33 055,54	8 231 848,60	0,00
total chapitre 23	Immobilisations en cours (sauf 2324)	56 849 529,72	45 092 260,08	43 826,03	45 048 434,05	11 801 095,67
Total des dépenses d'équipement		88 372 255,60	67 602 089,34	43 826,03	67 558 263,31	20 813 992,29
total chapitre 10	Dotations, fonds divers et réserves	0,00	0,00	0,00	0,00	0,00
total chapitre 13	Subventions d'investissement	0,00	0,00	0,00	0,00	0,00
1641	Emprunts en euros	0,00	21 315 300,18	0,00	21 315 300,18	0,00
16441	Opérations afférentes à l'emprunt	0,00	1 698 400,00	0,00	1 698 400,00	0,00
total chapitre 16	Emprunts et dettes assimilées (sauf 1688 non budgétaire)	32 766 370,00	23 013 700,18	0,00	23 013 700,18	9 752 669,82

II - EXÉCUTION BUDGÉTAIRE						II
Dépenses d'investissement - Vue détaillée						B1

Chapitre / Article	Intitulé	Prévisions (a)	Émissions (b)	Annulations (c)	Réalisations nettes (d=b-c)	Solde prévisions / réalisations (a-d)
total chapitre 18	Compte de liaison : affectation (budgets annexes - régies non personnalisées)	0,00	0,00	0,00	0,00	0,00
total chapitre 26	Participations et créances rattachées à des participations	40 000,00	0,00	0,00	0,00	40 000,00
272	Titres immobilisés (droits de créance)	0,00	1 000 000,00	0,00	1 000 000,00	0,00
2743	Prêts au personnel	0,00	30 591,00	0,00	30 591,00	0,00
2744	Prêts d'honneur	0,00	230 049,00	0,00	230 049,00	0,00
2748	Autres prêts	0,00	171 788,27	0,00	171 788,27	0,00
total chapitre 27	Autres immobilisations financières	1 461 000,00	1 432 428,27	0,00	1 432 428,27	28 571,73
Total des dépenses financières		34 267 370,00	24 446 128,45	0,00	24 446 128,45	9 821 241,55
total	Chapitres d'opérations pour compte de tiers	0,00	0,00	0,00	0,00	0,00
Total des dépenses réelles d'investissement		122 639 625,60	92 048 217,79	43 826,03	92 004 391,76	30 635 233,84
13911	État et établissements nationaux	0,00	267 692,76	0,00	267 692,76	0,00
13912	Régions	0,00	704 004,07	0,00	704 004,07	0,00
13913	Départements	0,00	8 302,00	0,00	8 302,00	0,00
139148	Autres communes	0,00	2 536,00	0,00	2 536,00	0,00
13916	Autres établissements publics locaux	0,00	268,00	0,00	268,00	0,00
139172	FEDER	0,00	71 887,00	0,00	71 887,00	0,00
139173	FEOGA	0,00	501 354,25	0,00	501 354,25	0,00
13918	Autres	0,00	18 338,00	0,00	18 338,00	0,00
139311	DGE	0,00	617 262,62	0,00	617 262,62	0,00
1393121	Dotation départementale d'équipement des collèges	0,00	1 790 454,00	0,00	1 790 454,00	0,00
139313	Dotation de soutien à l'investissement des départements	0,00	165 995,00	0,00	165 995,00	0,00
192	Plus ou moins-values sur cessions d'immobilisations	0,00	4 766,30	0,00	4 766,30	0,00

II - EXÉCUTION BUDGÉTAIRE	II
Dépenses d'investissement - Vue détaillée	B1

Chapitre / Article	Intitulé	Prévisions (a)	Émissions (b)	Annulations (c)	Réalisations nettes (d=b-c)	Solde prévisions / réalisations (a-d)
<i>total chapitre 040</i>	<i>Opérations d'ordre de transferts entre sections</i>	5 225 766,30	4 152 860,00	0,00	4 152 860,00	1 072 906,30
204412	Bâtiments et installations	0,00	79 000,00	0,00	79 000,00	0,00
2313	Constructions	0,00	1 245 648,15	0,00	1 245 648,15	0,00
2315	Installations, matériel et outillage techniques	0,00	361 491,89	0,00	361 491,89	0,00
2317	Immobilisations reçues au titre d'une mise à disposition	0,00	16 922 677,91	0,00	16 922 677,91	0,00
<i>total chapitre 041</i>	<i>Opérations patrimoniales</i>	25 993 000,00	18 608 817,95	0,00	18 608 817,95	7 384 182,05
Total des dépenses d'ordre en investissement		31 218 766,30	22 761 677,95	0,00	22 761 677,95	8 457 088,35
Total des dépenses d'investissement de l'exercice		153 858 391,90	114 809 895,74	43 826,03	114 766 069,71	39 092 322,19
001 Solde d'exécution de la section d'investissement reporté		39 840 051,40	0,00	0,00	0,00	0,00
Total des dépenses de la section d'investissement		193 698 443,30	114 809 895,74	43 826,03	114 766 069,71	78 932 373,59

II - EXÉCUTION BUDGÉTAIRE	II
Recettes d'investissement - Vue détaillée	B2

Chapitre / Article	Intitulé	Prévisions (a)	Émissions (b)	Annulations (c)	Réalisations nettes (d=b-c)	Solde prévisions / réalisations (a-d)
total chapitre 018	RSA	0,00	0,00	0,00	0,00	0,00
1311	État et établissements nationaux	0,00	501 910,86	131 572,47	370 338,39	0,00
1312	Régions	0,00	362 907,50	0,00	362 907,50	0,00
13172	FEDER	0,00	400 000,00	0,00	400 000,00	0,00
1318	Autres	0,00	24 566,33	0,00	24 566,33	0,00
1322	Régions	0,00	250 075,00	0,00	250 075,00	0,00
1328	Autres	0,00	71 963,03	0,00	71 963,03	0,00
133121	Dotation départementale d'équipement des collèges	0,00	1 492 045,00	0,00	1 492 045,00	0,00
13313	Dotation de soutien à l'investissement des départements	0,00	770 403,73	0,00	770 403,73	0,00
1345	Amendes de radars automatiques et amendes de police	0,00	482 986,00	0,00	482 986,00	0,00
total chapitre 13	Subventions d'investissement	8 872 747,99	4 356 857,45	131 572,47	4 225 284,98	4 647 463,01
1641	Emprunts en euros	0,00	20 000 000,00	0,00	20 000 000,00	0,00
total chapitre 16	Emprunts et dettes assimilées	42 066 370,00	20 000 000,00	0,00	20 000 000,00	22 066 370,00
total chapitre 20	Immobilisations incorporelles (sauf 204)	0,00	0,00	0,00	0,00	0,00
total chapitre 204	Subventions d'équipement versées	63 000,00	0,00	0,00	0,00	63 000,00
2151	Réseaux de voirie	0,00	18,00	0,00	18,00	0,00
total chapitre 21	Immobilisations corporelles	18,00	18,00	0,00	18,00	0,00
total chapitre 22	Immobilisations reçues en affectation	0,00	0,00	0,00	0,00	0,00
2315	Installations, matériel et outillage techniques	0,00	69 190,35	0,00	69 190,35	0,00
238	Avances versées sur commandes d'immobilisations corporelles	0,00	360 994,18	0,00	360 994,18	0,00
total chapitre 23	Immobilisations en cours (sauf 2324)	45 450,00	430 184,53	0,00	430 184,53	-384 734,53
10222	F.C.T.V.A.	0,00	5 540 715,28	0,00	5 540 715,28	0,00
1068	Excédents de fonctionnement capitalisés	0,00	48 342 013,01	0,00	48 342 013,01	0,00
total chapitre 10	Dotations, fonds divers et réserves	53 882 728,29	53 882 728,29	0,00	53 882 728,29	0,00

II - EXÉCUTION BUDGÉTAIRE						II
Recettes d'investissement - Vue détaillée						B2

Chapitre / Article	Intitulé	Prévisions (a)	Émissions (b)	Annulations (c)	Réalisations nettes (d=b-c)	Solde prévisions / réalisations (a-d)
total chapitre 18	Compte de liaison : affectation (budgets annexes - régies non personnalisées)	0,00	0,00	0,00	0,00	0,00
total chapitre 26	Participations et créances rattachées à des participations	0,00	0,00	0,00	0,00	0,00
2743	Prêts au personnel	0,00	32 387,00	0,00	32 387,00	0,00
2744	Prêts d'honneur	0,00	220 847,50	0,00	220 847,50	0,00
2745	Avances remboursables	0,00	84 000,00	80 000,00	4 000,00	0,00
2748	Autres prêts	0,00	256 166,63	0,00	256 166,63	0,00
total chapitre 27	Autres immobilisations financières	830 000,94	593 401,13	80 000,00	513 401,13	316 599,81
total chapitre 024	Produits des cessions d'immobilisations	93 155,00	0,00	0,00	0,00	0,00
total	Chapitres d'opérations pour compte de tiers	0,00	0,00	0,00	0,00	0,00
Total des recettes réelles d'investissement		105 853 470,22	79 263 189,40	211 572,47	79 051 616,93	26 801 853,29
total chapitre 021	Virement de la section de fonctionnement	35 429 361,78	0,00	0,00	0,00	0,00
2111	Terrains nus	0,00	5 545,00	0,00	5 545,00	0,00
21828	Autres matériels de transport	0,00	6 066,30	0,00	6 066,30	0,00
28031	Frais d'études	0,00	263 833,09	0,00	263 833,09	0,00
28033	Frais d'insertion	0,00	5 641,00	0,00	5 641,00	0,00
2804112	Bâtiments et installations	0,00	139 417,74	0,00	139 417,74	0,00
2804114	Voirie	0,00	32 664,00	0,00	32 664,00	0,00
2804115	Monuments historiques	0,00	950,00	0,00	950,00	0,00
2804122	Bâtiments et installations	0,00	547 321,05	0,00	547 321,05	0,00
2804123	Projets d'infrastructures d'intérêt national	0,00	11 871,00	0,00	11 871,00	0,00
2804131	Biens mobiliers, matériel et études	0,00	785,00	0,00	785,00	0,00
2804132	Bâtiments et installations	0,00	674,54	0,00	674,54	0,00
28041481	Biens mobiliers, matériel et études	0,00	1 119 228,27	0,00	1 119 228,27	0,00
28041482	Bâtiments et installations	0,00	7 631 686,87	0,00	7 631 686,87	0,00

II - EXÉCUTION BUDGÉTAIRE	II
Recettes d'investissement - Vue détaillée	B2

Chapitre / Article	Intitulé	Prévisions (a)	Émissions (b)	Annulations (c)	Réalisations nettes (d=b-c)	Solde prévisions / réalisations (a-d)
280415331	Biens mobiliers, matériel et études	0,00	4 124,00	0,00	4 124,00	0,00
280415332	Bâtiments et installations	0,00	1 542 811,30	0,00	1 542 811,30	0,00
280415342	Bâtiments et installations	0,00	328 807,72	0,00	328 807,72	0,00
280415343	Projets d'infrastructures d'intérêt national	0,00	928 272,00	0,00	928 272,00	0,00
28041581	Biens mobiliers, matériel et études	0,00	514 608,00	0,00	514 608,00	0,00
28041582	Bâtiments et installations	0,00	429 306,33	0,00	429 306,33	0,00
2804181	Biens mobiliers, matériel et études	0,00	32 756,00	0,00	32 756,00	0,00
2804182	Bâtiments et installations	0,00	25 387,90	0,00	25 387,90	0,00
280421	Biens mobiliers, matériel et études	0,00	1 730 532,42	0,00	1 730 532,42	0,00
280422	Bâtiments et installations	0,00	1 356 830,27	0,00	1 356 830,27	0,00
280432	Bâtiments et installations	0,00	4 433,39	0,00	4 433,39	0,00
2804411	Biens mobiliers, matériel et études	0,00	866 914,48	0,00	866 914,48	0,00
2804412	Bâtiments et installations	0,00	37 428,93	0,00	37 428,93	0,00
2804413	Projets d'infrastructures d'intérêt national	0,00	101 523,00	0,00	101 523,00	0,00
2804421	Biens mobiliers, matériel et études	0,00	17 859,00	0,00	17 859,00	0,00
2805	Concessions et droits similaires, brevets, licences, droits et valeurs similaires	0,00	798 711,86	0,00	798 711,86	0,00
28128	Autres agencements et aménagements	0,00	12 365,00	12 365,00	0,00	0,00
281311	Bâtiments administratifs	0,00	111 602,00	0,00	111 602,00	0,00
281312	Bâtiments scolaires	0,00	461 116,00	0,00	461 116,00	0,00
281313	Bâtiments sociaux et médico-sociaux	0,00	2 194,00	0,00	2 194,00	0,00
281314	Bâtiments culturels et sportifs	0,00	456,00	0,00	456,00	0,00
281318	Autres bâtiments publics	0,00	8 959,00	0,00	8 959,00	0,00
281328	Autres bâtiments privés	0,00	147 541,00	0,00	147 541,00	0,00
281351	Bâtiments publics	0,00	959 426,52	0,00	959 426,52	0,00
28141	Constructions sur sol d'autrui - Bâtiments publics	0,00	33 678,00	0,00	33 678,00	0,00

II - EXÉCUTION BUDGÉTAIRE	II
Recettes d'investissement - Vue détaillée	B2

Chapitre / Article	Intitulé	Prévisions (a)	Émissions (b)	Annulations (c)	Réalisations nettes (d=b-c)	Solde prévisions / réalisations (a-d)
281533	Réseaux câblés	0,00	36 742,24	0,00	36 742,24	0,00
281538	Autres réseaux	0,00	11 253,00	0,00	11 253,00	0,00
28154	Voies navigables	0,00	610 358,35	0,00	610 358,35	0,00
2815731	Matériel roulant	0,00	568 185,81	0,00	568 185,81	0,00
2815738	Autre matériel et outillage de voirie	0,00	229 514,12	0,00	229 514,12	0,00
281578	Autre matériel technique	0,00	153 921,21	0,00	153 921,21	0,00
28162	Biens historiques et culturels mobiliers	0,00	16 131,00	0,00	16 131,00	0,00
281728	Autres agencements et aménagements	0,00	884,00	0,00	884,00	0,00
2817312	Bâtiments scolaires	0,00	3 204 203,90	0,00	3 204 203,90	0,00
281735	Installations générales, agencements, aménagements des constructions	0,00	7 706,00	0,00	7 706,00	0,00
28181	Installations générales, agencements et aménagements divers	0,00	14 211,12	0,00	14 211,12	0,00
281828	Autres matériels de transport	0,00	251 435,76	1 347,00	250 088,76	0,00
281838	Autre matériel informatique	0,00	387 307,71	0,00	387 307,71	0,00
281848	Autres matériels de bureau et mobiliers	0,00	300 233,25	0,00	300 233,25	0,00
28185	Matériel de téléphonie	0,00	34 547,33	0,00	34 547,33	0,00
28188	Autres	0,00	16 020,96	0,00	16 020,96	0,00
total chapitre 040	Opérations d'ordre de transferts entre sections	26 422 611,30	26 065 983,74	13 712,00	26 052 271,74	370 339,56
2151	Réseaux de voirie	0,00	79 000,00	0,00	79 000,00	0,00
238	Avances versées sur commandes d'immobilisations corporelles	0,00	18 529 817,97	0,02	18 529 817,95	0,00
total chapitre 041	Opérations patrimoniales	25 993 000,00	18 608 817,97	0,02	18 608 817,95	7 384 182,05
Total des recettes d'ordre en investissement		87 844 973,08	44 674 801,71	13 712,02	44 661 089,69	43 183 883,39
Total des recettes d'investissement de l'exercice		193 698 443,30	123 937 991,11	225 284,49	123 712 706,62	69 985 736,68

II - EXÉCUTION BUDGÉTAIRE	II
Recettes d'investissement - Vue détaillée	B2

Chapitre / Article	Intitulé	Prévisions (a)	Émissions (b)	Annulations (c)	Réalizations nettes (d=b-c)	Solde prévisions / réalisations (a-d)
001	Solde d'exécution de la section d'investissement reporté	0,00	0,00	0,00	0,00	0,00
	Total des recettes de la section d'investissement	193 698 443,30	123 937 991,11	225 284,49	123 712 706,62	69 985 736,68

II – EXECUTION BUDGETAIRE	II
OPERATIONS D'EQUIPEMENT – DETAIL DES CHAPITRES ET ARTICLES	C1

Cet état ne contient pas d'information.

II - EXÉCUTION BUDGÉTAIRE						II
Dépenses de fonctionnement - Vue détaillée						D1

Chapitre / Article	Intitulé	Prévisions (a)	Émissions (b)	Annulations (c)	Réalisations nettes (d=b-c)	Solde prévisions / réalisations (a-d)
60611	Eau et assainissement	0,00	37 160,15	0,00	37 160,15	0,00
60612	Énergie - Électricité	0,00	1 527 904,01	1 138 177,45	389 726,56	0,00
60618	Autres fournitures	0,00	4 436,33	0,00	4 436,33	0,00
60621	Combustibles	0,00	3 514,49	0,00	3 514,49	0,00
60622	Carburants	0,00	880 096,36	0,00	880 096,36	0,00
60623	Alimentation	0,00	102 967,12	0,00	102 967,12	0,00
60628	Autres fournitures non stockées	0,00	48 270,04	0,00	48 270,04	0,00
60631	Fournitures d'entretien	0,00	72 964,94	0,00	72 964,94	0,00
60632	Fournitures de petit équipement	0,00	591 041,54	342,20	590 699,34	0,00
60633	Fournitures de voirie	0,00	126 133,42	0,00	126 133,42	0,00
60636	Habillement et Vêtements de travail	0,00	107 865,98	0,00	107 865,98	0,00
6064	Fournitures administratives	0,00	118 064,72	0,00	118 064,72	0,00
6065	Livres, disques, cassettes ... (bibliothèques et médiathèques)	0,00	213 228,00	0,00	213 228,00	0,00
60661	Médicaments	0,00	23 051,36	0,00	23 051,36	0,00
60662	Vaccins et sérums	0,00	88 722,06	0,00	88 722,06	0,00
60668	Autres produits pharmaceutiques	0,00	9 935,73	0,00	9 935,73	0,00
6067	Fournitures scolaires	0,00	699,90	0,00	699,90	0,00
6068	Autres matières et fournitures.	0,00	58 229,37	0,00	58 229,37	0,00
611	Contrats de prestations de services	0,00	427 608,11	21 173,92	406 434,19	0,00
6132	Locations immobilières	0,00	44 410,71	0,00	44 410,71	0,00
61351	Matériel roulant	0,00	116 223,28	418,52	115 804,76	0,00
61358	Autres	0,00	270 853,40	14 390,60	256 462,80	0,00
614	Charges locatives et de copropriété	0,00	66 324,90	0,00	66 324,90	0,00
61521	Terrains	0,00	60 612,83	0,00	60 612,83	0,00
615221	Bâtiments publics	0,00	50 306,64	0,00	50 306,64	0,00

II - EXÉCUTION BUDGÉTAIRE	II
Dépenses de fonctionnement - Vue détaillée	D1

Chapitre / Article	Intitulé	Prévisions (a)	Émissions (b)	Annulations (c)	Réalisations nettes (d=b-c)	Solde prévisions / réalisations (a-d)
615228	Autres bâtiments	0,00	81 457,39	30 186,24	51 271,15	0,00
615231	Voiries	0,00	1 567 621,48	0,00	1 567 621,48	0,00
615232	Réseaux	0,00	28 018,03	0,00	28 018,03	0,00
61524	Bois et forêts	0,00	22 786,80	0,00	22 786,80	0,00
61551	Matériel roulant	0,00	197 822,45	0,00	197 822,45	0,00
61558	Autres biens mobiliers	0,00	34 347,04	0,00	34 347,04	0,00
6156	Maintenance	0,00	918 960,87	16 215,42	902 745,45	0,00
6168	Autres	0,00	419 047,52	0,00	419 047,52	0,00
617	Études et recherches	0,00	520 242,84	85 615,00	434 627,84	0,00
6182	Documentation générale et technique	0,00	137 371,68	549,00	136 822,68	0,00
6183	Frais de formation (personnel extérieur à la collectivité)	0,00	112 342,88	14 880,00	97 462,88	0,00
6184	Versements à des organismes de formation	0,00	326 808,50	22 200,00	304 608,50	0,00
6185	Frais de colloques et séminaires	0,00	106 511,49	32 905,90	73 605,59	0,00
6188	Autres frais divers	0,00	323 528,30	0,00	323 528,30	0,00
62261	Honoraires médicaux et paramédicaux	0,00	117 038,01	32 859,45	84 178,56	0,00
62268	Autres honoraires, conseils...	0,00	261 217,34	19 500,00	241 717,34	0,00
6227	Frais d'actes et de contentieux	0,00	149 451,08	0,00	149 451,08	0,00
6228	Divers	0,00	98 488,71	0,00	98 488,71	0,00
6231	Annonces et insertions	0,00	292 408,64	2 400,00	290 008,64	0,00
6232	Fêtes et cérémonies	0,00	300 012,69	0,00	300 012,69	0,00
6233	Foires et expositions	0,00	78 167,64	0,00	78 167,64	0,00
6234	Réceptions	0,00	18 521,48	0,00	18 521,48	0,00
6236	Catalogues et imprimés	0,00	354 855,92	0,00	354 855,92	0,00
6237	Publications	0,00	5 616,12	0,00	5 616,12	0,00
6238	Divers	0,00	82 396,50	780,00	81 616,50	0,00

II - EXÉCUTION BUDGÉTAIRE						II
Dépenses de fonctionnement - Vue détaillée						D1

Chapitre / Article	Intitulé	Prévisions (a)	Émissions (b)	Annulations (c)	Réalisations nettes (d=b-c)	Solde prévisions / réalisations (a-d)
6241	Transports de biens	0,00	17 050,00	0,00	17 050,00	0,00
6245	Transports de personnes extérieures à la collectivité	0,00	1 093 356,61	23 434,85	1 069 921,76	0,00
6248	Divers	0,00	686,40	0,00	686,40	0,00
6251	Voyages, déplacements et missions	0,00	1 294 512,22	65 414,92	1 229 097,30	0,00
6255	Frais de déménagement	0,00	2 778,45	0,00	2 778,45	0,00
6261	Frais d'affranchissement	0,00	425 444,13	58 718,23	366 725,90	0,00
6262	Frais de télécommunications	0,00	328 272,91	61,08	328 211,83	0,00
627	Services bancaires et assimilés.	0,00	86 728,68	6 300,00	80 428,68	0,00
6281	Concours divers (cotisations...)	0,00	134 004,21	0,00	134 004,21	0,00
6282	Frais de gardiennage	0,00	65 099,49	0,00	65 099,49	0,00
6283	Frais de nettoyage des locaux	0,00	106 216,94	0,00	106 216,94	0,00
62878	A des tiers	0,00	40 918,75	631,31	40 287,44	0,00
6288	Autres	0,00	254 583,66	484,38	254 099,28	0,00
63512	Taxes foncières	0,00	486 780,00	5 167,00	481 613,00	0,00
6355	Taxes et impôts sur les véhicules	0,00	13 577,54	0,00	13 577,54	0,00
637	Autres impôts, taxes et versements assimilés (autres organismes)	0,00	53 184,54	0,00	53 184,54	0,00
total chapitre 011	Charges à caractère général	17 829 027,22	16 008 861,32	1 592 805,47	14 416 055,85	3 412 971,37
6218	Autre personnel extérieur	0,00	242 945,84	0,00	242 945,84	0,00
6331	Versement mobilité	0,00	235 101,44	0,00	235 101,44	0,00
6336	Cotisations au CNFPT et au centre de gestion de la fonction publique territoriale	0,00	426 104,33	0,00	426 104,33	0,00
6338	Autres impôts, taxes et versements assimilés sur rémunérations	0,00	127 835,93	0,00	127 835,93	0,00
64111	Rémunération principale	0,00	28 683 419,85	0,00	28 683 419,85	0,00
64112	Supplément familial de traitement et indemnité de résidence	0,00	281 239,59	0,00	281 239,59	0,00

II - EXÉCUTION BUDGÉTAIRE						II
Dépenses de fonctionnement - Vue détaillée						D1

Chapitre / Article	Intitulé	Prévisions (a)	Émissions (b)	Annulations (c)	Réalisations nettes (d=b-c)	Solde prévisions / réalisations (a-d)
64113	NBI	0,00	431 102,44	0,00	431 102,44	0,00
64118	Autres indemnités.	0,00	8 835 617,28	0,00	8 835 617,28	0,00
64121	Rémunération principale	0,00	5 090 857,98	460,87	5 090 397,11	0,00
64126	Indemnités de licenciement	0,00	6 375,12	0,00	6 375,12	0,00
64128	Autres indemnités	0,00	1 608 967,49	0,00	1 608 967,49	0,00
64131	Rémunérations	0,00	6 842 844,73	0,00	6 842 844,73	0,00
64132	Supplément familial de traitement et indemnité de résidence	0,00	71 158,46	0,00	71 158,46	0,00
64138	Primes et autres indemnités	0,00	2 201 080,31	0,00	2 201 080,31	0,00
6414	Personnel rémunéré à la vacation	0,00	1 173,70	0,00	1 173,70	0,00
64168	Autres emplois aidés	0,00	11 062,15	0,00	11 062,15	0,00
6417	Rémunérations des apprentis	0,00	122 789,08	0,00	122 789,08	0,00
6451	Cotisations à l'U.R.S.S.A.F.	0,00	7 575 119,28	0,00	7 575 119,28	0,00
6453	Cotisations aux caisses de retraite	0,00	10 379 102,48	0,00	10 379 102,48	0,00
6454	Cotisations aux A.S.S.E.D.I.C	0,00	509 090,42	0,00	509 090,42	0,00
6456	Versement au F.N.C du supplément familial	0,00	46 093,00	0,00	46 093,00	0,00
6457	Cotisations sociales liées à l'apprentissage	0,00	982,11	0,00	982,11	0,00
6458	Cotisations aux autres organismes sociaux.	0,00	145,94	0,00	145,94	0,00
6471	Prestations versées pour le compte du F.N.A.L.	0,00	213 071,60	0,00	213 071,60	0,00
64731	Versées directement	0,00	15 545,64	0,00	15 545,64	0,00
6475	Médecine du travail, pharmacie	0,00	16 259,26	0,00	16 259,26	0,00
6478	Autres charges sociales diverses	0,00	1 108 081,22	0,00	1 108 081,22	0,00
6488	Autres	0,00	50 237,92	0,00	50 237,92	0,00
total chapitre 012	Charges de personnel et frais assimilés	76 469 225,00	75 133 404,59	460,87	75 132 943,72	1 336 281,28
7392251	Prélèvements au titre du fonds national de péréquation des D.M.T.O. perçus par les départements	0,00	4 069 322,00	0,00	4 069 322,00	0,00

II - EXÉCUTION BUDGÉTAIRE						II
Dépenses de fonctionnement - Vue détaillée						D1

Chapitre / Article	Intitulé	Prévisions (a)	Émissions (b)	Annulations (c)	Réalisations nettes (d=b-c)	Solde prévisions / réalisations (a-d)
73958	Autres	0,00	1 121 858,00	0,00	1 121 858,00	0,00
7398	Reversements, restitutions et prélèvements divers	0,00	367 931,81	0,00	367 931,81	0,00
total chapitre 014	Atténuations de produits	5 631 322,00	5 559 111,81	0,00	5 559 111,81	72 210,19
6184	Versements à des organismes de formation	0,00	4 885,00	0,00	4 885,00	0,00
6251	Voyages, déplacements et missions	0,00	3 036,55	0,00	3 036,55	0,00
6331	Versement mobilité	0,00	1 768,29	0,00	1 768,29	0,00
6336	Cotisations au CNFPT et au centre de gestion de la fonction publique territoriale	0,00	2 355,52	0,00	2 355,52	0,00
6338	Autres impôts, taxes et versements assimilés sur rémunérations	0,00	706,67	0,00	706,67	0,00
64111	Rémunération principale	0,00	160 982,95	0,00	160 982,95	0,00
64112	Supplément familial de traitement et indemnité de résidence	0,00	960,00	0,00	960,00	0,00
64113	NBI	0,00	4 181,27	0,00	4 181,27	0,00
64118	Autres indemnités.	0,00	44 652,65	0,00	44 652,65	0,00
64131	Rémunérations	0,00	54 363,98	0,00	54 363,98	0,00
64132	Supplément familial de traitement et indemnité de résidence	0,00	22,90	0,00	22,90	0,00
64138	Primes et autres indemnités	0,00	21 195,00	0,00	21 195,00	0,00
6451	Cotisations à l'U.R.S.S.A.F.	0,00	41 245,25	0,00	41 245,25	0,00
6453	Cotisations aux caisses de retraite	0,00	57 503,74	0,00	57 503,74	0,00
6454	Cotisations aux A.S.S.E.D.I.C	0,00	2 430,83	0,00	2 430,83	0,00
6471	Prestations versées pour le compte du F.N.A.L.	0,00	1 177,68	0,00	1 177,68	0,00
6478	Autres charges sociales diverses	0,00	1 096,56	0,00	1 096,56	0,00
6511411	APA	0,00	26 370 341,97	1 250 000,00	25 120 341,97	0,00
6511412	APA - Dotation qualité	0,00	1 664 118,47	0,00	1 664 118,47	0,00
651142	APA à domicile versée au bénéficiaire	0,00	4 211 475,85	110 000,00	4 101 475,85	0,00

II - EXÉCUTION BUDGÉTAIRE						II
Dépenses de fonctionnement - Vue détaillée						D1

Chapitre / Article	Intitulé	Prévisions (a)	Émissions (b)	Annulations (c)	Réalisations nettes (d=b-c)	Solde prévisions / réalisations (a-d)
651143	APA versée au bénéficiaire en établissement	0,00	389 470,62	40 000,00	349 470,62	0,00
651144	APA versée à l'établissement	0,00	16 959 341,57	180 000,00	16 779 341,57	0,00
651148	APA autres	0,00	369 689,67	63 803,06	305 886,61	0,00
6541	Créances admises en non-valeur	0,00	433,56	0,00	433,56	0,00
673	Titres annulés (sur exercices antérieurs)	0,00	168,00	0,00	168,00	0,00
total chapitre 016	APA	49 330 000,00	50 367 604,55	1 643 803,06	48 723 801,49	606 198,51
611	Contrats de prestations de services	0,00	51 483,88	0,00	51 483,88	0,00
6156	Maintenance	0,00	228 748,27	90 000,00	138 748,27	0,00
6183	Frais de formation (personnel extérieur à la collectivité)	0,00	1 372 223,30	569 999,00	802 224,30	0,00
6184	Versements à des organismes de formation	0,00	193 522,45	123 522,45	70 000,00	0,00
6188	Autres frais divers	0,00	10 597,59	0,00	10 597,59	0,00
62268	Autres honoraires, conseils...	0,00	92 764,38	25 759,68	67 004,70	0,00
6251	Voyages, déplacements et missions	0,00	37 019,46	0,00	37 019,46	0,00
6331	Versement mobilité	0,00	10 313,53	0,00	10 313,53	0,00
6336	Cotisations au CNFPT et au centre de gestion de la fonction publique territoriale	0,00	14 773,22	0,00	14 773,22	0,00
6338	Autres impôts, taxes et versements assimilés sur rémunérations	0,00	4 431,81	0,00	4 431,81	0,00
64111	Rémunération principale	0,00	901 432,98	0,00	901 432,98	0,00
64112	Supplément familial de traitement et indemnité de résidence	0,00	10 592,24	416,81	10 175,43	0,00
64113	NBI	0,00	21 697,06	0,00	21 697,06	0,00
64118	Autres indemnités.	0,00	244 323,68	0,00	244 323,68	0,00
64131	Rémunérations	0,00	439 477,46	0,00	439 477,46	0,00
64132	Supplément familial de traitement et indemnité de résidence	0,00	5 798,82	0,00	5 798,82	0,00

II - EXÉCUTION BUDGÉTAIRE						II
Dépenses de fonctionnement - Vue détaillée						D1

Chapitre / Article	Intitulé	Prévisions (a)	Émissions (b)	Annulations (c)	Réalisations nettes (d=b-c)	Solde prévisions / réalisations (a-d)
64138	Primes et autres indemnités	0,00	134 215,10	0,00	134 215,10	0,00
6451	Cotisations à l'U.R.S.S.A.F.	0,00	277 381,29	0,00	277 381,29	0,00
6453	Cotisations aux caisses de retraite	0,00	328 473,84	0,00	328 473,84	0,00
6454	Cotisations aux A.S.S.E.D.I.C	0,00	19 274,83	0,00	19 274,83	0,00
6471	Prestations versées pour le compte du F.N.A.L.	0,00	7 386,58	0,00	7 386,58	0,00
6478	Autres charges sociales diverses	0,00	7 689,94	0,00	7 689,94	0,00
65171	RSA - Versements pour allocations forfaitaires	0,00	57 459 090,59	4 369 727,54	53 089 363,05	0,00
65172	RSA - Versements pour allocations forfaitaires majorées	0,00	8 937 742,91	590 984,38	8 346 758,53	0,00
65181	Primes, dots	0,00	115 741,63	33 262,90	82 478,73	0,00
6541	Créances admises en non-valeur	0,00	7 959,78	0,00	7 959,78	0,00
6542	Créances éteintes	0,00	3 761,54	0,00	3 761,54	0,00
65671	Contrat d'accompagnement dans l'emploi	0,00	884 090,86	68 770,00	815 320,86	0,00
6568	Autres participations	0,00	1 406 566,11	418 253,07	988 313,04	0,00
65748	Autres personnes de droit privé	0,00	66 999,00	0,00	66 999,00	0,00
6577	Remises gracieuses	0,00	5 489,34	0,00	5 489,34	0,00
673	Titres annulés (sur exercices antérieurs)	0,00	5 351,27	0,00	5 351,27	0,00
6817	Dotations aux dépréciations des actifs circulants	0,00	320 000,00	0,00	320 000,00	0,00
total chapitre 017	RSA/Régularisations de RMI	68 563 925,00	73 626 414,74	6 290 695,83	67 335 718,91	1 228 206,09
65111	Famille et enfance	0,00	207 899,78	145,00	207 754,78	0,00
6511211	Prestation de compensation du handicap - plus de 20 ans	0,00	14 041 699,17	909 000,00	13 132 699,17	0,00
6511212	Prestation de compensation du handicap - moins de 20 ans	0,00	3 527 552,45	194 000,00	3 333 552,45	0,00
6511213	Prestation de compensation - Dotation qualité	0,00	256 415,35	0,00	256 415,35	0,00
651122	Allocation compensatrice tierce personne	0,00	1 526 665,37	20 300,00	1 506 365,37	0,00
651128	Autres	0,00	605 107,55	0,00	605 107,55	0,00

II - EXÉCUTION BUDGÉTAIRE						II
Dépenses de fonctionnement - Vue détaillée						D1

Chapitre / Article	Intitulé	Prévisions (a)	Émissions (b)	Annulations (c)	Réalisations nettes (d=b-c)	Solde prévisions / réalisations (a-d)
65131	Bourses	0,00	242 841,60	20 561,60	222 280,00	0,00
65132	Prix	0,00	30 450,00	50,00	30 400,00	0,00
65133	Secours d'urgence	0,00	250 010,42	12 990,11	237 020,31	0,00
6514	Cotisations, adhésions et autres prestations (pour le compte de tiers)	0,00	3 779 340,78	380 766,99	3 398 573,79	0,00
65211	Frais de scolarité	0,00	119 725,87	68 533,07	51 192,80	0,00
65212	Frais périscolaires	0,00	114 576,19	27 656,62	86 919,57	0,00
6523	Frais d'hospitalisation	0,00	5 398,39	0,00	5 398,39	0,00
652411	Foyers de l'enfance, centres et hôtels maternels	0,00	7 753 120,16	100 000,00	7 653 120,16	0,00
652412	Maisons d'enfants à caractère social	0,00	42 113 301,21	3 650 012,80	38 463 288,41	0,00
652413	Lieux de vie et d'accueil	0,00	8 504 578,82	957 425,12	7 547 153,70	0,00
652416	Services d'aide éducative en milieu ouvert et à domicile	0,00	3 303 414,17	62 608,66	3 240 805,51	0,00
652418	Autres	0,00	1 287 195,41	48 250,00	1 238 945,41	0,00
65242	Frais de séjour en établissements et services pour adultes handicapés	0,00	42 849 406,94	3 915 049,45	38 934 357,49	0,00
65243	Frais de séjour en établissements pour personnes âgées	0,00	25 612 281,42	3 156 698,03	22 455 583,39	0,00
6526	Prévention spécialisée	0,00	730 000,00	0,00	730 000,00	0,00
65311	Indemnités de fonction	0,00	1 278 629,78	0,00	1 278 629,78	0,00
65312	Frais de mission et de déplacement	0,00	41 649,09	467,60	41 181,49	0,00
65313	Cotisations de retraite	0,00	152 798,53	0,00	152 798,53	0,00
65314	Cotisations de sécurité sociale - part patronale	0,00	389 034,95	0,00	389 034,95	0,00
65315	Formation	0,00	10 412,75	0,00	10 412,75	0,00
65316	Frais de représentation du maire	0,00	1 678,00	0,00	1 678,00	0,00
653172	Cotisations au fonds de financement de l'allocation de fin de mandat	0,00	1 040,83	69,06	971,77	0,00

II - EXÉCUTION BUDGÉTAIRE	II
Dépenses de fonctionnement - Vue détaillée	D1

Chapitre / Article	Intitulé	Prévisions (a)	Émissions (b)	Annulations (c)	Réalisations nettes (d=b-c)	Solde prévisions / réalisations (a-d)
6541	Créances admises en non-valeur	0,00	65 710,21	0,00	65 710,21	0,00
6542	Créances éteintes	0,00	8 159,65	0,00	8 159,65	0,00
655111	Établissements publics	0,00	6 929 704,60	0,00	6 929 704,60	0,00
655112	Établissements privés	0,00	2 294 104,88	0,00	2 294 104,88	0,00
6553	Service d'incendie	0,00	18 921 654,00	0,00	18 921 654,00	0,00
65568	Autres contributions	0,00	431 654,00	21 654,00	410 000,00	0,00
6558	Autres contributions obligatoires	0,00	556 331,45	0,00	556 331,45	0,00
6561	Organismes de regroupement	0,00	1 824 601,00	0,00	1 824 601,00	0,00
6568	Autres participations	0,00	3 712 314,71	0,00	3 712 314,71	0,00
65731	État	0,00	13 000,00	0,00	13 000,00	0,00
65733	Départements	0,00	12 500,00	0,00	12 500,00	0,00
657341	Communes membres du GFP	0,00	15 000,00	0,00	15 000,00	0,00
657348	Autres communes	0,00	450 916,33	0,00	450 916,33	0,00
657358	Autres groupements	0,00	273 610,46	0,00	273 610,46	0,00
657363	CCAS/CIAS	0,00	1 219,59	0,00	1 219,59	0,00
657381	Autres établissements publics locaux	0,00	1 154 870,12	0,00	1 154 870,12	0,00
657382	Organismes publics divers	0,00	214 280,01	0,00	214 280,01	0,00
65741	Ménages	0,00	941 630,49	830,86	940 799,63	0,00
65742	Entreprises	0,00	142 310,00	0,00	142 310,00	0,00
65748	Autres personnes de droit privé	0,00	6 911 903,73	16 853,79	6 895 049,94	0,00
6577	Remises gracieuses	0,00	18 146,25	0,00	18 146,25	0,00
65818	Autres	0,00	12 099,00	0,00	12 099,00	0,00
6584	Amendes fiscales et pénales	0,00	80,00	0,00	80,00	0,00
65888	Autres	0,00	1 272 581,29	35 500,00	1 237 081,29	0,00
total chapitre 65	Autres charges de gestion courante (sauf 6586)	194 297 288,43	204 914 606,75	13 599 422,76	191 315 183,99	2 982 104,44

II - EXÉCUTION BUDGÉTAIRE						II
Dépenses de fonctionnement - Vue détaillée						D1

Chapitre / Article	Intitulé	Prévisions (a)	Émissions (b)	Annulations (c)	Réalisations nettes (d=b-c)	Solde prévisions / réalisations (a-d)
65861	Frais de personnel	0,00	389 229,22	0,00	389 229,22	0,00
65862	Matériel, équipement et fournitures	0,00	15 106,81	0,00	15 106,81	0,00
total chapitre 6586	Frais de fonctionnement des groupes d'élus (1)	458 116,00	404 336,03	0,00	404 336,03	53 779,97
Total des dépenses de gestion des services		412 578 903,65	426 014 339,79	23 127 187,99	402 887 151,80	9 691 751,85
66111	Intérêts réglés à l'échéance	0,00	5 004 535,32	0,00	5 004 535,32	0,00
66112	Intérêts - rattachement des ICNE	0,00	1 728 227,00	1 773 870,00	-45 643,00	0,00
6688	Autres	0,00	16 000,00	0,00	16 000,00	0,00
total chapitre 66	Charges financières	5 784 000,00	6 748 762,32	1 773 870,00	4 974 892,32	809 107,68
673	Titres annulés (sur exercices antérieurs)	0,00	2 269 005,50	0,00	2 269 005,50	0,00
total chapitre 67	Charges spécifiques	2 321 014,57	2 269 005,50	0,00	2 269 005,50	52 009,07
6815	Dotations aux provisions pour risques et charges de fonctionnement	0,00	5 947,00	0,00	5 947,00	0,00
6817	Dotations aux dépréciations des actifs circulants	0,00	40 000,00	0,00	40 000,00	0,00
total chapitre 68	Dotations aux provisions	240 000,00	45 947,00	0,00	45 947,00	194 053,00
Total des dépenses réelles et mixtes		420 923 918,22	435 078 054,61	24 901 057,99	410 176 996,62	10 746 921,60
total chapitre 023	Virement à la section d'investissement	35 429 361,78	0,00	0,00	0,00	0,00
675	Valeurs comptables des immobilisations cédées	0,00	11 611,30	0,00	11 611,30	0,00
6811	Dotations aux amortissements des immobilisations incorporelles et corporelles	0,00	26 054 372,44	13 712,00	26 040 660,44	0,00
total chapitre 042	Opérations d'ordre de transfert entre sections	26 422 611,30	26 065 983,74	13 712,00	26 052 271,74	370 339,56
total chapitre 043	Opérations d'ordre à l'intérieur de la section de fonctionnement	0,00	0,00	0,00	0,00	0,00
Total des dépenses d'ordre de fonctionnement		61 851 973,08	26 065 983,74	13 712,00	26 052 271,74	35 799 701,34
Total des dépenses de fonctionnement de l'exercice		482 775 891,30	461 144 038,35	24 914 769,99	436 229 268,36	46 546 622,94

II - EXÉCUTION BUDGÉTAIRE	II
Dépenses de fonctionnement - Vue détaillée	D1

Chapitre / Article	Intitulé	Prévisions (a)	Émissions (b)	Annulations (c)	Réalisations nettes (d=b-c)	Solde prévisions / réalisations (a-d)
002 Résultat de fonctionnement reporté		0,00	0,00	0,00	0,00	0,00
Total des dépenses de la section de fonctionnement		482 775 891,30	461 144 038,35	24 914 769,99	436 229 268,36	46 546 622,94

(1) Collectivités de plus de 100 000 habitants

II - EXÉCUTION BUDGÉTAIRE						II
Recettes de fonctionnement - Vue détaillée						D2

Chapitre / Article	Intitulé	Prévisions (a)	Émissions (b)	Annulations (c)	Réalisations nettes (d=b-c)	Solde prévisions / réalisations (a-d)
6419	Remboursements sur rémunérations du personnel	0,00	528 424,13	0,00	528 424,13	0,00
6459	Remboursements sur charges de Sécurité Sociale et de prévoyance.	0,00	81 872,98	0,00	81 872,98	0,00
6479	Remboursements sur autres charges sociales	0,00	367 285,00	0,00	367 285,00	0,00
total chapitre 013	Atténuations de charges	979 000,00	977 582,11	0,00	977 582,11	1 417,89
747811	Dotation versée au titre de l'APA	0,00	22 025 217,33	353 700,00	21 671 517,33	0,00
7513	Recouvrements sur bénéficiaire, tiers-payants et successions	0,00	7 308,06	0,00	7 308,06	0,00
7533	APA	0,00	142 494,22	222,85	142 271,37	0,00
75888	Autres	0,00	5 932,94	5 932,94	0,00	0,00
total chapitre 016	APA	20 553 000,00	22 180 952,55	359 855,79	21 821 096,76	-1 268 096,76
74713	Fonds d'appui aux politiques d'insertion	0,00	40 615,00	0,00	40 615,00	0,00
74718	Autres	0,00	777 062,00	0,00	777 062,00	0,00
75342	Allocations forfaitaires	0,00	781 995,10	21 611,54	760 383,56	0,00
75343	Allocations forfaitaires majorées	0,00	140 430,60	0,00	140 430,60	0,00
755	Dédits et pénalités perçus	0,00	25 830,00	0,00	25 830,00	0,00
7584	Recouvrement sur créances admises en non valeur	0,00	2 864,37	0,00	2 864,37	0,00
75888	Autres	0,00	3,77	0,00	3,77	0,00
773	Mandats annulés (sur exercices antérieurs) ou atteints par la déchéance quadriennale	0,00	101 419,30	0,00	101 419,30	0,00
7817	Reprises sur dépréciations des actifs circulants.	0,00	11 721,32	0,00	11 721,32	0,00
total chapitre 017	RSA/Régularisations de RMI	2 003 713,00	1 881 941,46	21 611,54	1 860 329,92	143 383,08
70323	Redevance d'occupation du domaine public	0,00	529 221,55	19 963,03	509 258,52	0,00
7037	Contribution pour dégradation des voies et chemins	0,00	58 253,55	0,00	58 253,55	0,00
70388	Autres redevances et recettes diverses	0,00	81 722,90	0,00	81 722,90	0,00
705	Études	0,00	64 843,20	0,00	64 843,20	0,00

II - EXÉCUTION BUDGÉTAIRE	II
Recettes de fonctionnement - Vue détaillée	D2

Chapitre / Article	Intitulé	Prévisions (a)	Émissions (b)	Annulations (c)	Réalisations nettes (d=b-c)	Solde prévisions / réalisations (a-d)
7062	Redevances et droits des services à caractère culturel	0,00	4 746,92	142,00	4 604,92	0,00
7083	Locations diverses (autres qu'immeubles)	0,00	5 000,00	0,00	5 000,00	0,00
70848	aux autres organismes	0,00	1 459,00	0,00	1 459,00	0,00
7088	Autres produits d'activités annexes (abonnements et vente d'ouvrages...)	0,00	20 125,51	0,00	20 125,51	0,00
total chapitre 70	Produits des services, du domaine et ventes diverses	867 799,00	765 372,63	20 105,03	745 267,60	122 531,40
73214	Attribution de compensation CVAE - Département - Région	0,00	1 600 485,00	0,00	1 600 485,00	0,00
73221	FNGIR	0,00	7 035 716,00	0,00	7 035 716,00	0,00
732251	Attribution au titre du fonds national de péréquation des D.M.T.O. perçus par les départements	0,00	13 635 008,00	0,00	13 635 008,00	0,00
7324	Frais de gestion de la taxe foncière sur les propriétés bâties	0,00	8 678 660,00	0,00	8 678 660,00	0,00
7351	Fraction compensatoire de la TFPB et de la taxe d'habitation sur les résidences principales	0,00	115 010 815,50	3 214 659,50	111 796 156,00	0,00
7352	Fraction compensatoire de la CVAE	0,00	16 923 530,00	0,00	16 923 530,00	0,00
7358	Autres	0,00	2 197 329,00	0,00	2 197 329,00	0,00
total chapitre 73	Impôts et taxes (sauf 731)	164 305 640,00	165 081 543,50	3 214 659,50	161 866 884,00	2 438 756,00
73114	Imposition forfaitaire sur les entreprises de réseaux	0,00	1 335 720,00	0,00	1 335 720,00	0,00
73121	Taxe départementale de publicité foncière et droit départemental d'enregistrement	0,00	39 585 498,00	1 639,00	39 583 859,00	0,00
73122	Taxe départementale additionnelle à certains droits d'enregistrement	0,00	930 827,00	579 788,00	351 039,00	0,00
73131	Taxe d'aménagement - part départementale	0,00	1 246 635,55	699,32	1 245 936,23	0,00
73141	Taxe sur la consommation finale d'électricité	0,00	4 895 891,19	0,00	4 895 891,19	0,00
731421	TICPE - LRL	0,00	33 751 959,91	2 877 969,80	30 873 990,11	0,00
73171	Taxe sur les conventions d'assurance	0,00	60 640 440,47	2 756 669,89	57 883 770,58	0,00

II - EXÉCUTION BUDGÉTAIRE	II
Recettes de fonctionnement - Vue détaillée	D2

Chapitre / Article	Intitulé	Prévisions (a)	Émissions (b)	Annulations (c)	Réalisations nettes (d=b-c)	Solde prévisions / réalisations (a-d)
total chapitre 731	Fiscalité locale	126 819 598,10	142 386 972,12	6 216 766,01	136 170 206,11	-9 350 608,01
74121	Dotation forfaitaire des départements	0,00	27 805 913,00	0,00	27 805 913,00	0,00
741221	Dotation de fonctionnement minimale des départements	0,00	9 766 287,00	0,00	9 766 287,00	0,00
741223	Dotation de compensation des départements	0,00	13 659 428,00	0,00	13 659 428,00	0,00
744	FCTVA	0,00	196 938,68	0,00	196 938,68	0,00
74621	DGD	0,00	2 081 745,00	0,00	2 081 745,00	0,00
74718	Autres	0,00	2 204 383,10	1 500,00	2 202 883,10	0,00
7472	Régions	0,00	27 936,00	0,00	27 936,00	0,00
7473	Départements	0,00	470 461,45	0,00	470 461,45	0,00
74748	Autres communes	0,00	63 670,54	0,00	63 670,54	0,00
74758	Autres groupements	0,00	269 374,58	4 649,04	264 725,54	0,00
74771	Fonds social européen	0,00	1 782 932,03	0,00	1 782 932,03	0,00
747812	Dotation versée au titre de la PCH	0,00	6 715 014,89	1 691 600,00	5 023 414,89	0,00
747813	Dotation versée au titre des MDPH	0,00	565 107,55	0,00	565 107,55	0,00
7478141	Part autonomie	0,00	224 667,58	0,00	224 667,58	0,00
7478142	Part prévention	0,00	964 106,72	0,00	964 106,72	0,00
747818	Autres	0,00	12 911 741,98	3 040 366,62	9 871 375,36	0,00
7478218	Autres groupements de collectivités et collectivités à statut particulier	0,00	49 850,00	0,00	49 850,00	0,00
7478222	Caisses d'allocations familiales	0,00	200 000,00	0,00	200 000,00	0,00
7478228	Autres personnes privées	0,00	274 114,00	0,00	274 114,00	0,00
74783	Fonds de mobilisation départemental pour l'insertion	0,00	2 660 076,00	0,00	2 660 076,00	0,00
747888	Autres	0,00	357 462,31	2 250,01	355 212,30	0,00
7482	Compensation pour perte de taxe additionnelle aux droits d'enregistrement ou la taxe de publicité foncière	0,00	18 742,00	0,00	18 742,00	0,00

II - EXÉCUTION BUDGÉTAIRE						II
Recettes de fonctionnement - Vue détaillée						D2

Chapitre / Article	Intitulé	Prévisions (a)	Émissions (b)	Annulations (c)	Réalisations nettes (d=b-c)	Solde prévisions / réalisations (a-d)
748312	D.C.R.T.P.	0,00	7 856 612,00	0,00	7 856 612,00	0,00
74835	Dotation pour transfert de compensations d'exonérations de fiscalité directe locale	0,00	4 425 029,00	0,00	4 425 029,00	0,00
748388	Autres	0,00	84 453,00	0,00	84 453,00	0,00
74888	Autres	0,00	21 542,18	1 767,35	19 774,83	0,00
total chapitre 74	Dotations et participations	87 077 832,37	95 657 588,59	4 742 133,02	90 915 455,57	-3 837 623,20
7511	Recouvrements sur départements et autres collectivités publiques	0,00	1 581 623,32	350 000,00	1 231 623,32	0,00
7512	Recouvrements sur Sécurité Sociale et organismes mutualistes	0,00	164 030,09	1 500,00	162 530,09	0,00
7513	Recouvrements sur bénéficiaire, tiers-payants et successions	0,00	25 036 997,68	4 064 298,19	20 972 699,49	0,00
7518	Recouvrements sur autres redevables	0,00	182 829,92	176 150,77	6 679,15	0,00
752	Revenus des immeubles	0,00	599 172,74	0,00	599 172,74	0,00
7535	PCH	0,00	87 272,26	6 472,77	80 799,49	0,00
755	Dédits et pénalités perçus	0,00	2 764,24	0,00	2 764,24	0,00
75813	Redevances versées par les fermiers et concessionnaires	0,00	35 250,00	0,00	35 250,00	0,00
7584	Recouvrement sur créances admises en non valeur	0,00	9 977,25	2 940,00	7 037,25	0,00
75888	Autres	0,00	574 182,93	392,47	573 790,46	0,00
total chapitre 75	Autres produits de gestion courante	19 996 209,00	28 274 100,43	4 601 754,20	23 672 346,23	-3 676 137,23
Total des recettes de gestion des services		422 602 791,47	457 206 053,39	19 176 885,09	438 029 168,30	-15 426 376,83
761	Produits de participations	0,00	2 367,49	0,00	2 367,49	0,00
total chapitre 76	Produits financiers	120,00	2 367,49	0,00	2 367,49	-2 247,49
773	Mandats annulés (sur exercices antérieurs) ou atteints par la déchéance quadriennale	0,00	41 792,66	100,00	41 692,66	0,00
775	Produits des cessions d'immobilisations	0,00	6 845,00	0,00	6 845,00	0,00

II - EXÉCUTION BUDGÉTAIRE	II
Recettes de fonctionnement - Vue détaillée	D2

Chapitre / Article	Intitulé	Prévisions (a)	Émissions (b)	Annulations (c)	Réalisations nettes (d=b-c)	Solde prévisions / réalisations (a-d)
total chapitre 77	Produits spécifiques	37 451,60	48 637,66	100,00	48 537,66	-11 086,06
7817	Reprises sur dépréciations des actifs circulants.	0,00	223 636,52	0,00	223 636,52	0,00
7865	Reprises sur provisions pour risques et charges financiers	0,00	7 742,16	0,00	7 742,16	0,00
total chapitre 78	Reprises sur provisions	623 000,00	231 378,68	0,00	231 378,68	391 621,32
Total des recettes réelles et mixtes		423 263 363,07	457 488 437,22	19 176 985,09	438 311 452,13	-15 048 089,06
7761	<i>Différences sur réalisations (négatives) reprises au compte de résultat</i>	0,00	4 766,30	0,00	4 766,30	0,00
777	<i>Recettes et quote-part des subventions d'investissement transférées au compte de résultat</i>	0,00	4 148 093,70	0,00	4 148 093,70	0,00
total chapitre 042	Opérations d'ordre de transfert entre sections	5 225 766,30	4 152 860,00	0,00	4 152 860,00	1 072 906,30
total chapitre 043	Opérations d'ordre à l'intérieur de la section de fonctionnement	0,00	0,00	0,00	0,00	0,00
Total des recettes d'ordre de fonctionnement		5 225 766,30	4 152 860,00	0,00	4 152 860,00	1 072 906,30
Total des recettes de fonctionnement de l'exercice		428 489 129,37	461 641 297,22	19 176 985,09	442 464 312,13	-13 975 182,76
002 Résultat de fonctionnement reporté		54 286 761,93	0,00	0,00	0,00	0,00
Total des recettes de la section de fonctionnement		482 775 891,30	461 641 297,22	19 176 985,09	442 464 312,13	40 311 579,17

III – ÉTATS FINANCIERS	III
Bilan (en euros)	A

ACTIF	Note	Exercice N			Exercice N-1
		BRUT	amortissements, dépréciations	NET	NET
ACTIF IMMOBILISÉ		0,00	0,00	0,00	0,00
IMMOBILISATIONS INCORPORELLES		0,00	0,00	0,00	0,00
Subventions d'investissement versées		289 227 192,26	158 356 604,70	130 870 587,56	139 454 127,14
Autres immobilisations incorporelles		9 492 252,04	2 918 704,11	6 573 547,93	6 315 321,34
Immobilisations incorporelles en cours		25 109 750,44	0,00	25 109 750,44	18 528 324,18
IMMOBILISATIONS CORPORELLES		0,00	0,00	0,00	0,00
Terrains		8 473 123,85	13 304,48	8 459 819,37	8 459 040,22
Constructions		257 187 274,83	47 919 194,16	209 268 080,67	213 067 557,05
Réseaux et installations de voirie		1 268 082 291,44	4 631 084,54	1 263 451 206,90	1 263 393 905,63
Réseaux divers		981 266,82	891 723,71	89 543,11	104 053,33
Installations techniques, agencements et matériel		25 107 762,99	15 869 677,66	9 238 085,33	7 141 034,10
Immobilisations mises en concessions ou affermées		0,00	0,00	0,00	0,00
Autres		15 773 263,23	6 268 357,38	9 504 905,85	7 714 735,69
Immobilisations corporelles en cours		172 100 236,82	0,00	172 100 236,82	129 411 876,26
DROITS DE RETOUR RELATIFS AUX BIENS MIS A DISPOSITION OU AFFECTÉS		375 922,79	0,00	375 922,79	375 922,79
IMMOBILISATIONS FINANCIÈRES		13 737 050,45	0,00	13 737 050,45	12 818 023,31
TOTAL ACTIF IMMOBILISÉ (I)		2 085 647 387,96	236 868 650,74	1 848 778 737,22	1 806 783 921,04
ACTIF CIRCULANT		0,00	0,00	0,00	0,00
STOCKS		0,00	0,00	0,00	0,00
CRÉANCES		0,00	0,00	0,00	0,00
Créances sur des entités publiques, des organismes internationaux et la Commission européenne		11 302 813,37	0,00	11 302 813,37	12 491 064,27
Créances sur les redevables et comptes rattachés		195 130,85	335 802,98	-140 672,13	20 932,38
Avances et acomptes versés par la collectivité		13 834,80	0,00	13 834,80	0,00
Créances correspondant à des opérations pour compte de tiers		0,00	0,00	0,00	0,00
Créances sur budgets annexes		0,00	0,00	0,00	0,00
Créances sur les autres débiteurs		7 251 799,15	3 145 833,91	4 105 965,24	2 828 981,95
CHARGES CONSTATÉES D'AVANCE		0,00	0,00	0,00	0,00

III – ÉTATS FINANCIERS	III
Bilan (en euros)	A

ACTIF	Note	Exercice N			Exercice N-1
		BRUT	amortissements, dépréciations	NET	NET
TOTAL ACTIF CIRCULANT (HORS TRÉSORERIE) (II)		18 763 578,17	3 481 636,89	15 281 941,28	15 340 978,60
TRÉSORERIE		0,00	0,00	0,00	0,00
VALEURS MOBILIÈRES DE PLACEMENT		0,00	0,00	0,00	0,00
DISPONIBILITÉS		38 549 193,87	0,00	38 549 193,87	70 543 255,20
AUTRES		0,00	0,00	0,00	0,00
TOTAL TRÉSORERIE (III)		38 549 193,87	0,00	38 549 193,87	70 543 255,20
COMPTES DE REGULARISATION (dont primes de remboursement des obligations) (IV)		14,00	0,00	14,00	0,00
ÉCARTS DE CONVERSION ACTIF (V)		0,00	0,00	0,00	0,00
TOTAL GÉNÉRAL (I + II + III + IV + V)		2 142 960 174,00	240 350 287,63	1 902 609 886,37	1 892 668 154,84

III – ÉTATS FINANCIERS	III
Bilan (en euros)	A

FONDS PROPRES ET PASSIF	Note	Exercice N	Exercice N-1
FONDS PROPRES		0,00	0,00
APPORTS NON RATTACHÉS A UN ACTIF DÉTERMINÉ		0,00	0,00
Dotations		461 301 719,47	461 301 719,47
Fonds globalisés		246 927 382,72	241 386 667,44
SUBVENTIONS D'INVESTISSEMENT		0,00	0,00
Rattachées à un actif amortissable		59 083 139,53	59 810 972,28
Rattachées à un actif non amortissable		119 603 652,34	118 798 628,31
NEUTRALISATIONS ET RÉGULARISATIONS		-109 161 510,40	-109 156 744,10
RÉSERVES		831 985 331,95	783 643 318,94
REPORT A NOUVEAU		54 286 761,93	77 692 706,03
RÉSULTAT DE L'EXERCICE		6 235 043,77	24 936 068,91
DROITS DU CONCÉDANT ET DE L'AFFERMANT		0,00	0,00
DROITS DE L'AFFECTANT ET DU REMETTANT		5 878 863,93	5 878 863,93
TOTAL FONDS PROPRES (I)		1 676 140 385,24	1 664 292 201,21
PASSIF		0,00	0,00
PROVISIONS POUR RISQUES ET CHARGES		0,00	0,00
PROVISIONS POUR RISQUES		205 267,55	207 062,71
PROVISIONS POUR CHARGES		0,00	0,00
TOTAL PROVISIONS POUR RISQUES ET CHARGES (1)		205 267,55	207 062,71
DETTES FINANCIÈRES		0,00	0,00
EMPRUNTS OBLIGATAIRES		0,00	0,00
EMPRUNTS SOUSCRITS AUPRÈS DES ÉTABLISSEMENTS DE CRÉDIT		199 499 285,20	202 512 985,38
DETTES FINANCIÈRES ET AUTRES EMPRUNTS		1 728 227,00	1 773 870,00
TOTAL DETTES FINANCIÈRES (2)		201 227 512,20	204 286 855,38
DETTES NON FINANCIÈRES		0,00	0,00
Dettes fournisseurs et comptes rattachés		17 297 564,27	17 288 335,50
Dettes fiscales et sociales		193 830,47	0,00
Avances et acomptes reçus		0,00	0,00
Dettes correspondant à des opérations pour compte de tiers		0,00	0,00

III – ÉTATS FINANCIERS	III
Bilan (en euros)	A

FONDS PROPRES ET PASSIF	Note	Exercice N	Exercice N-1
Fonds gérés par la collectivité		137 341,00	93 238,40
Dettes sur budgets annexes		872 001,29	884 580,00
Autres dettes non financières		6 473 952,24	5 599 072,85
PRODUITS CONSTATÉS D'AVANCE		0,00	0,00
TOTAL DETTES NON FINANCIÈRES (3)		24 974 689,27	23 865 226,75
TRÉSORERIE		0,00	0,00
AUTRES ÉLÉMENTS DE TRÉSORERIE PASSIVE		0,00	0,00
TOTAL TRÉSORERIE (4)		0,00	0,00
TOTAL PASSIF (II) = (1+2+3+4)		226 407 469,02	228 359 144,84
COMPTES DE RÉGULARISATION (III)		62 032,11	16 808,79
ÉCARTS DE CONVERSION PASSIF (IV)		0,00	0,00
TOTAL GÉNÉRAL (I+II+III+IV)		1 902 609 886,37	1 892 668 154,84

III – ÉTATS FINANCIERS	III
Compte de résultat (en euros)	B

	Note	Exercice N	Exercice N-1	Variation
PRODUITS DE FONCTIONNEMENT		0,00	0,00	0,00
PRODUITS SANS CONTREPARTIE DIRECTE (ou subventions et produits assimilés)		0,00	0,00	0,00
Dotations de l'état		53 510 311,68	53 333 883,55	176 428,13
Participations		47 489 727,39	41 593 949,46	5 895 777,93
Compensations, autres attributions et autres participations		12 404 610,83	12 305 899,24	98 711,59
Dons et legs		0,00	0,00	0,00
Impôts et taxes		292 477 978,30	300 388 824,95	-7 910 846,65
PRODUITS AVEC CONTREPARTIE DIRECTE		0,00	0,00	0,00
Ventes de biens ou prestations de services		745 267,60	1 069 084,20	-323 816,60
Produits des cessions d'actifs		6 845,00	121 151,84	-114 306,84
Autres produits de gestion		24 894 549,92	22 397 128,26	2 497 421,66
Production stockée et immobilisée		0,00	0,00	0,00
AUTRES PRODUITS		0,00	0,00	0,00
Reprises sur amortissement, dépréciations, provisions et transferts de charges		235 357,84	643 676,00	-408 318,16
Reprises du financement rattaché à un actif		4 148 093,70	1 330 623,77	2 817 469,93
Neutralisation des amortissements, dépréciations et provisions		0,00	0,00	0,00
Neutralisation des moins-values de cession		4 766,30	21 928,27	-17 161,97
TOTAL PRODUITS DE FONCTIONNEMENT (I)		435 917 508,56	433 206 149,54	2 711 359,02
CHARGES DE FONCTIONNEMENT		0,00	0,00	0,00
Achats et charges externes		15 295 626,36	16 325 229,54	-1 029 603,18
Charges de personnel		75 910 513,89	71 987 638,46	3 922 875,43
<i>Dont salaires, traitements et rémunérations diverses</i>		55 752 520,38	52 317 936,00	3 434 584,38
<i>Dont charges sociales</i>		20 157 993,51	19 669 702,46	488 291,05
Indemnités des élus (et membres du CESR)		1 874 707,27	1 837 706,34	37 000,93
Autres charges de fonctionnement (dont pertes sur créances irrécouvrables)		4 014 145,83	1 335 365,62	2 678 780,21
Impôts et taxes		1 371 765,82	1 381 804,33	-10 038,51
Dotations aux amortissements, dépréciations, provisions		26 406 607,44	27 800 270,32	-1 393 662,88
Valeurs nettes comptables des éléments d'actifs cédés		11 611,30	88 768,11	-77 156,81
Neutralisation des dépréciations et provisions		0,00	0,00	0,00

III – ÉTATS FINANCIERS	III
Compte de résultat (en euros)	B

	Note	Exercice N	Exercice N-1	Variation
Neutralisation des plus-values de cession		0,00	54 312,00	-54 312,00
TOTAL CHARGES DE FONCTIONNEMENT (II)		124 884 977,91	120 811 094,72	4 073 883,19
CHARGES D'INTERVENTION		0,00	0,00	0,00
Dispositifs d'intervention pour compte propre		294 142 109,42	277 084 268,40	17 057 841,02
<i>Dont ménages</i>		254 932 289,49	236 522 854,65	18 409 434,84
<i>Dont personnes morales de droit privé</i>		7 104 358,94	7 434 632,82	-330 273,88
<i>Dont collectivités territoriales</i>		478 416,33	288 158,71	190 257,62
<i>Dont autres organismes publics</i>		22 403 235,18	23 813 907,20	-1 410 672,02
<i>Dont établissements d'enseignement</i>		9 223 809,48	9 024 715,02	199 094,46
Charges résultant de la mise en jeu de la garantie de la collectivité		0,00	0,00	0,00
Autres charges		5 690 594,79	5 181 002,27	509 592,52
TOTAL CHARGES D'INTERVENTION (III)		299 832 704,21	282 265 270,67	17 567 433,54
PRODUITS (ou CHARGES) NETS DE L'ACTIVITE (IV = I - II - III)		11 199 826,44	30 129 784,15	-18 929 957,71
PRODUITS FINANCIERS		0,00	0,00	0,00
Produits des participations et des prêts		2 367,49	120,40	2 247,09
Produits des valeurs mobilières de placement		0,00	0,00	0,00
Produits nets sur cessions de valeurs mobilières de placement		0,00	0,00	0,00
Autres produits financiers		0,00	0,00	0,00
Reprises sur amortissements, dépréciations, provisions financières et transferts de charges		7 742,16	0,00	7 742,16
TOTAL PRODUITS FINANCIERS (V)		10 109,65	120,40	9 989,25
CHARGES FINANCIERES		0,00	0,00	0,00
Charges d'intérêts		4 958 892,32	5 137 935,64	-179 043,32
Charges nettes sur cessions de valeurs mobilières de placement		0,00	0,00	0,00
Autres charges financières		16 000,00	55 900,00	-39 900,00
Dotations aux amortissements, aux dépréciations et aux provisions financières		0,00	0,00	0,00
TOTAL CHARGES FINANCIERES (VI)		4 974 892,32	5 193 835,64	-218 943,32
PRODUITS (ou CHARGES) FINANCIERS NETS (VII = V - VI)		-4 964 782,67	-5 193 715,24	228 932,57
RESULTAT DE L'EXERCICE (VIII = IV + VII)		6 235 043,77	24 936 068,91	-18 701 025,14

III – ÉTATS FINANCIERS	III
Compte de résultat (en euros)	B

III – ÉTATS FINANCIERS	III
Annexe	C

L'annexe est une pièce jointe au compte financier unique pour les collectivités ayant recours à la certification des comptes.

Pour les autres collectivités, cet état est SANS OBJET.

III – ÉTATS FINANCIERS	III
Balance des comptes	D

Numéro de compte	Libellé du compte	Balance d'entrée		Opérations non budgétaires		Opérations budgétaires		Total		Soldes	
		Débit	Crédit	Débit	Crédit	Débit	Crédit	Débit	Crédit	Débit	Crédit
1021	Dotations	0,00	461 298 505,47	0,00	0,00	0,00	0,00	0,00	461 298 505,47	0,00	461 298 505,47
10222	F.C.T.V.A.	0,00	169 298 211,57	0,00	0,00	0,00	5 540 715,28	0,00	174 838 926,85	0,00	174 838 926,85
10228	Autres fonds d'investissement	0,00	72 088 455,87	0,00	0,00	0,00	0,00	0,00	72 088 455,87	0,00	72 088 455,87
	Sous Total compte 1022	0,00	241 386 667,44	0,00	0,00	0,00	5 540 715,28	0,00	246 927 382,72	0,00	246 927 382,72
10251	Dons et legs en capital	0,00	3 214,00	0,00	0,00	0,00	0,00	0,00	3 214,00	0,00	3 214,00
	Sous Total compte 1025	0,00	3 214,00	0,00	0,00	0,00	0,00	0,00	3 214,00	0,00	3 214,00
1027	Mise à disposition (chez le bénéficiaire)	0,00	5 878 863,93	0,00	0,00	0,00	0,00	0,00	5 878 863,93	0,00	5 878 863,93
	Sous Total compte 102	0,00	708 567 250,84	0,00	0,00	0,00	5 540 715,28	0,00	714 107 966,12	0,00	714 107 966,12
1068	Excédents de fonctionnement capitalisés	0,00	783 643 318,94	0,00	0,00	0,00	48 342 013,01	0,00	831 985 331,95	0,00	831 985 331,95
	Sous Total compte 106	0,00	783 643 318,94	0,00	0,00	0,00	48 342 013,01	0,00	831 985 331,95	0,00	831 985 331,95
	Sous Total compte 10	0,00	1 492 210 569,78	0,00	0,00	0,00	53 882 728,29	0,00	1 546 093 298,07	0,00	1 546 093 298,07
110	Report à nouveau (solde créditeur)	0,00	77 692 706,03	48 342 013,01	24 936 068,91	0,00	0,00	48 342 013,01	102 628 774,94	0,00	54 286 761,93
	Sous Total compte 11	0,00	77 692 706,03	48 342 013,01	24 936 068,91	0,00	0,00	48 342 013,01	102 628 774,94	0,00	54 286 761,93
12	RÉSULTAT DE L'EXERCICE (Excédentaire ou)	0,00	24 936 068,91	24 936 068,91	0,00	0,00	0,00	24 936 068,91	24 936 068,91	0,00	0,00
	Sous Total compte 12	0,00	24 936 068,91	24 936 068,91	0,00	0,00	0,00	24 936 068,91	24 936 068,91	0,00	0,00
1311	État et établissements nationaux	0,00	29 240 985,50	0,00	0,00	131 572,47	501 910,86	131 572,47	29 742 896,36	0,00	29 611 323,89
1312	Régions	0,00	6 917 987,41	0,00	0,00	0,00	362 907,50	0,00	7 280 894,91	0,00	7 280 894,91
1313	Départements	0,00	62 478,50	0,00	0,00	0,00	0,00	0,00	62 478,50	0,00	62 478,50
13148	Autres communes	0,00	2 034 461,20	0,00	0,00	0,00	0,00	0,00	2 034 461,20	0,00	2 034 461,20
	Sous Total compte 1314	0,00	2 034 461,20	0,00	0,00	0,00	0,00	0,00	2 034 461,20	0,00	2 034 461,20
13158	Autres groupements	0,00	604 408,69	0,00	0,00	0,00	0,00	0,00	604 408,69	0,00	604 408,69
	Sous Total compte 1315	0,00	604 408,69	0,00	0,00	0,00	0,00	0,00	604 408,69	0,00	604 408,69

III – ÉTATS FINANCIERS	III
Balance des comptes	D

Numéro de compte	Libellé du compte	Balance d'entrée		Opérations non budgétaires		Opérations budgétaires		Total		Soldes	
		Débit	Crédit	Débit	Crédit	Débit	Crédit	Débit	Crédit	Débit	Crédit
1316	Autres établissements publics locaux	0,00	6 285,00	0,00	0,00	0,00	0,00	0,00	6 285,00	0,00	6 285,00
13172	FEDER	0,00	1 596 058,45	0,00	0,00	0,00	400 000,00	0,00	1 996 058,45	0,00	1 996 058,45
13173	FEADER	0,00	528 701,08	0,00	0,00	0,00	0,00	0,00	528 701,08	0,00	528 701,08
13178	Autres fonds européens	0,00	10 147,13	0,00	0,00	0,00	0,00	0,00	10 147,13	0,00	10 147,13
	Sous Total compte 1317	0,00	2 134 906,66	0,00	0,00	0,00	400 000,00	0,00	2 534 906,66	0,00	2 534 906,66
1318	Autres	0,00	14 055 826,08	0,00	0,00	0,00	24 566,33	0,00	14 080 392,41	0,00	14 080 392,41
	Sous Total compte 131	0,00	55 057 339,04	0,00	0,00	131 572,47	1 289 384,69	131 572,47	56 346 723,73	0,00	56 215 151,26
1321	État et établissements nationaux	0,00	6 708 223,20	0,00	0,00	0,00	0,00	0,00	6 708 223,20	0,00	6 708 223,20
1322	Régions	0,00	72 192 301,71	0,00	0,00	0,00	250 075,00	0,00	72 442 376,71	0,00	72 442 376,71
13248	Autres communes	0,00	7 173 309,68	0,00	0,00	0,00	0,00	0,00	7 173 309,68	0,00	7 173 309,68
	Sous Total compte 1324	0,00	7 173 309,68	0,00	0,00	0,00	0,00	0,00	7 173 309,68	0,00	7 173 309,68
13258	Autres groupements	0,00	275 050,00	0,00	0,00	0,00	0,00	0,00	275 050,00	0,00	275 050,00
	Sous Total compte 1325	0,00	275 050,00	0,00	0,00	0,00	0,00	0,00	275 050,00	0,00	275 050,00
13272	FEDER	0,00	2 281 756,44	0,00	0,00	0,00	0,00	0,00	2 281 756,44	0,00	2 281 756,44
13278	Autres fonds européens	0,00	20 940 805,14	0,00	0,00	0,00	0,00	0,00	20 940 805,14	0,00	20 940 805,14
	Sous Total compte 1327	0,00	23 222 561,58	0,00	0,00	0,00	0,00	0,00	23 222 561,58	0,00	23 222 561,58
1328	Autres	0,00	1 659 323,14	0,00	0,00	0,00	71 963,03	0,00	1 731 286,17	0,00	1 731 286,17
	Sous Total compte 132	0,00	111 230 769,31	0,00	0,00	0,00	322 038,03	0,00	111 552 807,34	0,00	111 552 807,34
13311	DGE	0,00	8 336 834,34	0,00	0,00	0,00	0,00	0,00	8 336 834,34	0,00	8 336 834,34
133121	Dotation départementale d'équipement des	0,00	29 565 062,29	0,00	0,00	0,00	1 492 045,00	0,00	31 057 107,29	0,00	31 057 107,29
	Sous Total compte 13312	0,00	29 565 062,29	0,00	0,00	0,00	1 492 045,00	0,00	31 057 107,29	0,00	31 057 107,29
13313	Dotation de soutien à l'investissement d	0,00	2 327 825,29	0,00	0,00	0,00	770 403,73	0,00	3 098 229,02	0,00	3 098 229,02

III – ÉTATS FINANCIERS	III
Balance des comptes	D

Numéro de compte	Libellé du compte	Balance d'entrée		Opérations non budgétaires		Opérations budgétaires		Total		Soldes	
		Débit	Crédit	Débit	Crédit	Débit	Crédit	Débit	Crédit	Débit	Crédit
	Sous Total compte 1331	0,00	40 229 721,92	0,00	0,00	0,00	2 262 448,73	0,00	42 492 170,65	0,00	42 492 170,65
1338	Autres	0,00	34 224,00	0,00	0,00	0,00	0,00	0,00	34 224,00	0,00	34 224,00
	Sous Total compte 133	0,00	40 263 945,92	0,00	0,00	0,00	2 262 448,73	0,00	42 526 394,65	0,00	42 526 394,65
13413	Dotation de soutien à l'investissement d	0,00	566 160,00	0,00	0,00	0,00	0,00	0,00	566 160,00	0,00	566 160,00
	Sous Total compte 1341	0,00	566 160,00	0,00	0,00	0,00	0,00	0,00	566 160,00	0,00	566 160,00
1345	Amendes de radars automatiques et amende	0,00	6 771 387,00	0,00	0,00	0,00	482 986,00	0,00	7 254 373,00	0,00	7 254 373,00
1348	Autres	0,00	230 312,00	0,00	0,00	0,00	0,00	0,00	230 312,00	0,00	230 312,00
	Sous Total compte 134	0,00	7 567 859,00	0,00	0,00	0,00	482 986,00	0,00	8 050 845,00	0,00	8 050 845,00
13911	État et établissements nationaux	683 486,69	0,00	0,00	0,00	267 692,76	0,00	951 179,45	0,00	951 179,45	0,00
13912	Régions	396 866,50	0,00	0,00	0,00	704 004,07	0,00	1 100 870,57	0,00	1 100 870,57	0,00
13913	Départements	409,00	0,00	0,00	0,00	8 302,00	0,00	8 711,00	0,00	8 711,00	0,00
139148	Autres communes	35 094,89	0,00	0,00	0,00	2 536,00	0,00	37 630,89	0,00	37 630,89	0,00
	Sous Total compte 13914	35 094,89	0,00	0,00	0,00	2 536,00	0,00	37 630,89	0,00	37 630,89	0,00
13916	Autres établissements publics locaux	3 067,00	0,00	0,00	0,00	268,00	0,00	3 335,00	0,00	3 335,00	0,00
139172	FEDER	671 617,37	0,00	0,00	0,00	71 887,00	0,00	743 504,37	0,00	743 504,37	0,00
139173	FEOGA	36 107,13	0,00	0,00	0,00	501 354,25	0,00	537 461,38	0,00	537 461,38	0,00
	Sous Total compte 13917	707 724,50	0,00	0,00	0,00	573 241,25	0,00	1 280 965,75	0,00	1 280 965,75	0,00
13918	Autres	92 634,68	0,00	0,00	0,00	18 338,00	0,00	110 972,68	0,00	110 972,68	0,00
	Sous Total compte 1391	1 919 283,26	0,00	0,00	0,00	1 574 382,08	0,00	3 493 665,34	0,00	3 493 665,34	0,00
139311	DGE	6 819 228,31	0,00	0,00	0,00	617 262,62	0,00	7 436 490,93	0,00	7 436 490,93	0,00
1393121	Dotation départementale d'équipement des	26 261 447,11	0,00	0,00	0,00	1 790 454,00	0,00	28 051 901,11	0,00	28 051 901,11	0,00
	Sous Total compte 139312	26 261 447,11	0,00	0,00	0,00	1 790 454,00	0,00	28 051 901,11	0,00	28 051 901,11	0,00

III – ÉTATS FINANCIERS	III
Balance des comptes	D

Numéro de compte	Libellé du compte	Balance d'entrée		Opérations non budgétaires		Opérations budgétaires		Total		Soldes	
		Débit	Crédit	Débit	Crédit	Débit	Crédit	Débit	Crédit	Débit	Crédit
139313	Dotation de soutien à l'investissement d	510 354,00	0,00	0,00	0,00	165 995,00	0,00	676 349,00	0,00	676 349,00	0,00
	Sous Total compte 13931	33 591 029,42	0,00	0,00	0,00	2 573 711,62	0,00	36 164 741,04	0,00	36 164 741,04	0,00
	Sous Total compte 1393	33 591 029,42	0,00	0,00	0,00	2 573 711,62	0,00	36 164 741,04	0,00	36 164 741,04	0,00
	Sous Total compte 139	35 510 312,68	0,00	0,00	0,00	4 148 093,70	0,00	39 658 406,38	0,00	39 658 406,38	0,00
	Sous Total compte 13	35 510 312,68	214 119 913,27	0,00	0,00	4 279 666,17	4 356 857,45	39 789 978,85	218 476 770,72	0,00	178 686 791,87
15111	Provisions pour litiges et contentieux (0,00	183 836,00	0,00	5 947,00	0,00	0,00	0,00	189 783,00	0,00	189 783,00
	Sous Total compte 1511	0,00	183 836,00	0,00	5 947,00	0,00	0,00	0,00	189 783,00	0,00	189 783,00
15171	Provisions pour garanties d'emprunts (no	0,00	23 226,71	7 742,16	0,00	0,00	0,00	7 742,16	23 226,71	0,00	15 484,55
	Sous Total compte 1517	0,00	23 226,71	7 742,16	0,00	0,00	0,00	7 742,16	23 226,71	0,00	15 484,55
	Sous Total compte 151	0,00	207 062,71	7 742,16	5 947,00	0,00	0,00	7 742,16	213 009,71	0,00	205 267,55
	Sous Total compte 15	0,00	207 062,71	7 742,16	5 947,00	0,00	0,00	7 742,16	213 009,71	0,00	205 267,55
1641	Emprunts en euros	0,00	194 246 615,38	0,00	0,00	21 315 300,18	20 000 000,00	21 315 300,18	214 246 615,38	0,00	192 931 315,20
16441	Opérations afférentes à l'emprunt	0,00	8 266 370,00	0,00	0,00	1 698 400,00	0,00	1 698 400,00	8 266 370,00	0,00	6 567 970,00
	Sous Total compte 1644	0,00	8 266 370,00	0,00	0,00	1 698 400,00	0,00	1 698 400,00	8 266 370,00	0,00	6 567 970,00
	Sous Total compte 164	0,00	202 512 985,38	0,00	0,00	23 013 700,18	20 000 000,00	23 013 700,18	222 512 985,38	0,00	199 499 285,20
16888	Intérêts sur autres emprunts et dettes a	0,00	1 773 870,00	1 773 870,00	1 728 227,00	0,00	0,00	1 773 870,00	3 502 097,00	0,00	1 728 227,00
	Sous Total compte 1688	0,00	1 773 870,00	1 773 870,00	1 728 227,00	0,00	0,00	1 773 870,00	3 502 097,00	0,00	1 728 227,00
	Sous Total compte 168	0,00	1 773 870,00	1 773 870,00	1 728 227,00	0,00	0,00	1 773 870,00	3 502 097,00	0,00	1 728 227,00
	Sous Total compte 16	0,00	204 286 855,38	1 773 870,00	1 728 227,00	23 013 700,18	20 000 000,00	24 787 570,18	226 015 082,38	0,00	201 227 512,20
192	Plus ou moins-values sur cessions d'immo	6 886 315,99	0,00	0,00	0,00	4 766,30	0,00	6 891 082,29	0,00	6 891 082,29	0,00
193	Autres neutralisations et régularisation	2 757 509,19	0,00	0,00	0,00	0,00	0,00	2 757 509,19	0,00	2 757 509,19	0,00

III – ÉTATS FINANCIERS										III	
Balance des comptes										D	

Numéro de compte	Libellé du compte	Balance d'entrée		Opérations non budgétaires		Opérations budgétaires		Total		Soldes	
		Débit	Crédit	Débit	Crédit	Débit	Crédit	Débit	Crédit	Débit	Crédit
198	Neutralisation des amortissements	99 512 918,92	0,00	0,00	0,00	0,00	0,00	99 512 918,92	0,00	99 512 918,92	0,00
	Sous Total compte 19	109 156 744,10	0,00	0,00	0,00	4 766,30	0,00	109 161 510,40	0,00	109 161 510,40	0,00
	Total classe 1	144 667 056,78	2 013 453 176,08	75 059 694,08	26 670 242,91	27 298 132,65	78 239 585,74	247 024 883,51	2 118 363 004,73	148 819 916,78	2 020 158 038,00
2031	Frais d'études	3 942 237,87	0,00	0,00	0,00	695 975,08	0,00	4 638 212,95	0,00	4 638 212,95	0,00
2033	Frais d'insertion	36 100,80	0,00	0,00	0,00	0,00	0,00	36 100,80	0,00	36 100,80	0,00
	Sous Total compte 203	3 978 338,67	0,00	0,00	0,00	695 975,08	0,00	4 674 313,75	0,00	4 674 313,75	0,00
204112	Bâtiments et installations	3 748 741,45	0,00	0,00	0,00	0,00	0,00	3 748 741,45	0,00	3 748 741,45	0,00
204114	Voirie	1 306 576,00	0,00	0,00	0,00	0,00	0,00	1 306 576,00	0,00	1 306 576,00	0,00
204115	Monuments historiques	38 000,00	0,00	0,00	0,00	0,00	0,00	38 000,00	0,00	38 000,00	0,00
	Sous Total compte 20411	5 093 317,45	0,00	0,00	0,00	0,00	0,00	5 093 317,45	0,00	5 093 317,45	0,00
204122	Bâtiments et installations	11 218 386,47	0,00	53 625,00	0,00	1 751 952,11	0,00	13 023 963,58	0,00	13 023 963,58	0,00
204123	Projets d'infrastructures d'intérêt nati	356 133,50	0,00	0,00	0,00	0,00	0,00	356 133,50	0,00	356 133,50	0,00
	Sous Total compte 20412	11 574 519,97	0,00	53 625,00	0,00	1 751 952,11	0,00	13 380 097,08	0,00	13 380 097,08	0,00
204131	Biens mobiliers, matériel et études	0,00	0,00	3 929,45	0,00	0,00	0,00	3 929,45	0,00	3 929,45	0,00
204132	Bâtiments et installations	6 284,54	0,00	12 750,00	0,00	0,00	0,00	19 034,54	0,00	19 034,54	0,00
	Sous Total compte 20413	6 284,54	0,00	16 679,45	0,00	0,00	0,00	22 963,99	0,00	22 963,99	0,00
2041481	Biens mobiliers, matériel et études	5 574 642,34	0,00	7 946,37	0,00	0,00	0,00	5 582 588,71	0,00	5 582 588,71	0,00
2041482	Bâtiments et installations	133 933 607,07	0,00	2 243 989,93	0,00	50 000,00	0,00	136 227 597,00	0,00	136 227 597,00	0,00
	Sous Total compte 204148	139 508 249,41	0,00	2 251 936,30	0,00	50 000,00	0,00	141 810 185,71	0,00	141 810 185,71	0,00
	Sous Total compte 20414	139 508 249,41	0,00	2 251 936,30	0,00	50 000,00	0,00	141 810 185,71	0,00	141 810 185,71	0,00
20415331	Biens mobiliers, matériel et études	20 620,00	0,00	0,00	0,00	0,00	0,00	20 620,00	0,00	20 620,00	0,00
20415332	Bâtiments et installations	28 656 793,18	0,00	363 000,00	0,00	0,00	0,00	29 019 793,18	0,00	29 019 793,18	0,00

III – ÉTATS FINANCIERS	III
Balance des comptes	D

Numéro de compte	Libellé du compte	Balance d'entrée		Opérations non budgétaires		Opérations budgétaires		Total		Soldes	
		Débit	Crédit	Débit	Crédit	Débit	Crédit	Débit	Crédit	Débit	Crédit
	Sous Total compte 2041533	28 677 413,18	0,00	363 000,00	0,00	0,00	0,00	29 040 413,18	0,00	29 040 413,18	0,00
20415342	Bâtiments et installations	6 486 690,12	0,00	6 750,00	0,00	0,00	0,00	6 493 440,12	0,00	6 493 440,12	0,00
20415343	Projets d'infrastructures d'intérêt nati	33 700 057,84	0,00	0,00	0,00	0,00	0,00	33 700 057,84	0,00	33 700 057,84	0,00
	Sous Total compte 2041534	40 186 747,96	0,00	6 750,00	0,00	0,00	0,00	40 193 497,96	0,00	40 193 497,96	0,00
	Sous Total compte 204153	68 864 161,14	0,00	369 750,00	0,00	0,00	0,00	69 233 911,14	0,00	69 233 911,14	0,00
2041581	Biens mobiliers, matériel et études	47 410,37	0,00	2 520 560,43	0,00	0,00	0,00	2 567 970,80	0,00	2 567 970,80	0,00
2041582	Bâtiments et installations	7 684 918,06	0,00	135 359,17	0,00	0,00	0,00	7 820 277,23	0,00	7 820 277,23	0,00
	Sous Total compte 204158	7 732 328,43	0,00	2 655 919,60	0,00	0,00	0,00	10 388 248,03	0,00	10 388 248,03	0,00
	Sous Total compte 20415	76 596 489,57	0,00	3 025 669,60	0,00	0,00	0,00	79 622 159,17	0,00	79 622 159,17	0,00
204181	Biens mobiliers, matériel et études	45 911,85	0,00	47 680,00	0,00	0,00	0,00	93 591,85	0,00	93 591,85	0,00
204182	Bâtiments et installations	537 774,96	0,00	171 884,60	0,00	0,00	0,00	709 659,56	0,00	709 659,56	0,00
	Sous Total compte 20418	583 686,81	0,00	219 564,60	0,00	0,00	0,00	803 251,41	0,00	803 251,41	0,00
	Sous Total compte 2041	233 362 547,75	0,00	5 567 474,95	0,00	1 801 952,11	0,00	240 731 974,81	0,00	240 731 974,81	0,00
20421	Biens mobiliers, matériel et études	9 225 921,43	0,00	413 502,11	0,00	174 959,12	0,00	9 814 382,66	0,00	9 814 382,66	0,00
20422	Bâtiments et installations	28 765 491,00	0,00	746 021,05	0,00	0,00	0,00	29 511 512,05	0,00	29 511 512,05	0,00
	Sous Total compte 2042	37 991 412,43	0,00	1 159 523,16	0,00	174 959,12	0,00	39 325 894,71	0,00	39 325 894,71	0,00
20432	Bâtiments et installations	66 433,39	0,00	0,00	0,00	0,00	0,00	66 433,39	0,00	66 433,39	0,00
	Sous Total compte 2043	66 433,39	0,00	0,00	0,00	0,00	0,00	66 433,39	0,00	66 433,39	0,00
204411	Biens mobiliers, matériel et études	4 331 422,39	0,00	4 074,10	0,00	0,00	0,00	4 335 496,49	0,00	4 335 496,49	0,00
204412	Bâtiments et installations	561 370,13	0,00	0,00	0,00	79 000,00	0,00	640 370,13	0,00	640 370,13	0,00
204413	Projets d'infrastructures d'intérêt nati	4 060 942,94	0,00	0,00	0,00	0,00	0,00	4 060 942,94	0,00	4 060 942,94	0,00

III – ÉTATS FINANCIERS										III	
Balance des comptes										D	

Numéro de compte	Libellé du compte	Balance d'entrée		Opérations non budgétaires		Opérations budgétaires		Total		Soldes	
		Débit	Crédit	Débit	Crédit	Débit	Crédit	Débit	Crédit	Débit	Crédit
	Sous Total compte 20441	8 953 735,46	0,00	4 074,10	0,00	79 000,00	0,00	9 036 809,56	0,00	9 036 809,56	0,00
204421	Biens mobiliers, matériel et études	30 409,60	0,00	35 670,19	0,00	0,00	0,00	66 079,79	0,00	66 079,79	0,00
	Sous Total compte 20442	30 409,60	0,00	35 670,19	0,00	0,00	0,00	66 079,79	0,00	66 079,79	0,00
	Sous Total compte 2044	8 984 145,06	0,00	39 744,29	0,00	79 000,00	0,00	9 102 889,35	0,00	9 102 889,35	0,00
	Sous Total compte 204	280 404 538,63	0,00	6 766 742,40	0,00	2 055 911,23	0,00	289 227 192,26	0,00	289 227 192,26	0,00
2051	Concessions et droits similaires	4 183 741,21	0,00	258 841,83	0,00	371 595,63	0,00	4 814 178,67	0,00	4 814 178,67	0,00
	Sous Total compte 205	4 183 741,21	0,00	258 841,83	0,00	371 595,63	0,00	4 814 178,67	0,00	4 814 178,67	0,00
2088	Autres immobilisations incorporelles	3 759,62	0,00	0,00	0,00	0,00	0,00	3 759,62	0,00	3 759,62	0,00
	Sous Total compte 208	3 759,62	0,00	0,00	0,00	0,00	0,00	3 759,62	0,00	3 759,62	0,00
	Sous Total compte 20	288 570 378,13	0,00	7 025 584,23	0,00	3 123 481,94	0,00	298 719 444,30	0,00	298 719 444,30	0,00
2111	Terrains nus	6 813 198,46	0,00	0,00	0,00	6 350,05	5 545,00	6 819 548,51	5 545,00	6 814 003,51	0,00
2115	Terrains bâtis	752 303,82	0,00	0,00	0,00	0,00	0,00	752 303,82	0,00	752 303,82	0,00
2118	Autres terrains	874 957,58	0,00	0,00	0,00	0,00	0,00	874 957,58	0,00	874 957,58	0,00
	Sous Total compte 211	8 440 459,86	0,00	0,00	0,00	6 350,05	5 545,00	8 446 809,91	5 545,00	8 441 264,91	0,00
2121	Plantations d'arbres et d'arbustes	3 145,48	0,00	0,00	0,00	858,10	0,00	4 003,58	0,00	4 003,58	0,00
2128	Autres agencements et aménagements	10 162,13	0,00	0,00	0,00	0,00	0,00	10 162,13	0,00	10 162,13	0,00
	Sous Total compte 212	13 307,61	0,00	0,00	0,00	858,10	0,00	14 165,71	0,00	14 165,71	0,00
21311	Bâtiments administratifs	27 941 829,47	0,00	0,00	0,00	0,00	0,00	27 941 829,47	0,00	27 941 829,47	0,00
21312	Bâtiments scolaires	14 014 173,82	0,00	0,00	0,00	0,00	0,00	14 014 173,82	0,00	14 014 173,82	0,00
21313	Bâtiments sociaux et médico-sociaux	9 781 698,48	0,00	0,00	0,00	0,00	0,00	9 781 698,48	0,00	9 781 698,48	0,00
21318	Autres bâtiments publics	21 511 925,65	0,00	0,00	0,00	0,00	0,00	21 511 925,65	0,00	21 511 925,65	0,00
	Sous Total compte 2131	73 249 627,42	0,00	0,00	0,00	0,00	0,00	73 249 627,42	0,00	73 249 627,42	0,00

III – ÉTATS FINANCIERS										III	
Balance des comptes										D	

Numéro de compte	Libellé du compte	Balance d'entrée		Opérations non budgétaires		Opérations budgétaires		Total		Soldes	
		Débit	Crédit	Débit	Crédit	Débit	Crédit	Débit	Crédit	Débit	Crédit
21328	Autres bâtiments privés	17 996 247,32	0,00	0,00	0,00	685 152,29	0,00	18 681 399,61	0,00	18 681 399,61	0,00
	Sous Total compte 2132	17 996 247,32	0,00	0,00	0,00	685 152,29	0,00	18 681 399,61	0,00	18 681 399,61	0,00
21351	Bâtiments publics	23 362 720,12	0,00	33 781,65	0,00	0,00	0,00	23 396 501,77	0,00	23 396 501,77	0,00
	Sous Total compte 2135	23 362 720,12	0,00	33 781,65	0,00	0,00	0,00	23 396 501,77	0,00	23 396 501,77	0,00
	Sous Total compte 213	114 608 594,86	0,00	33 781,65	0,00	685 152,29	0,00	115 327 528,80	0,00	115 327 528,80	0,00
2141	Constructions sur sol d'autrui - Bâtimen	1 204 273,94	0,00	0,00	0,00	0,00	0,00	1 204 273,94	0,00	1 204 273,94	0,00
2148	Constructions sur sol d'autrui - Autres	1 761 745,06	0,00	0,00	0,00	0,00	0,00	1 761 745,06	0,00	1 761 745,06	0,00
	Sous Total compte 214	2 966 019,00	0,00	0,00	0,00	0,00	0,00	2 966 019,00	0,00	2 966 019,00	0,00
2151	Réseaux de voirie	1 222 187 422,31	0,00	0,00	0,00	18 091,41	79 018,00	1 222 205 513,72	79 018,00	1 222 126 495,72	0,00
2152	Installations de voirie	1 039,74	0,00	0,00	0,00	0,00	0,00	1 039,74	0,00	1 039,74	0,00
21533	Réseaux câblés	877 694,78	0,00	2 880,24	0,00	0,00	0,00	880 575,02	0,00	880 575,02	0,00
21538	Autres réseaux	70 087,02	0,00	5 020,80	0,00	25 583,98	0,00	100 691,80	0,00	100 691,80	0,00
	Sous Total compte 2153	947 781,80	0,00	7 901,04	0,00	25 583,98	0,00	981 266,82	0,00	981 266,82	0,00
2154	Voies navigables	45 226 169,77	0,00	727 979,74	0,00	606,47	0,00	45 954 755,98	0,00	45 954 755,98	0,00
21568	Autre matériel et outillage d'incendie e	524 786,40	0,00	0,00	0,00	248 391,46	0,00	773 177,86	0,00	773 177,86	0,00
	Sous Total compte 2156	524 786,40	0,00	0,00	0,00	248 391,46	0,00	773 177,86	0,00	773 177,86	0,00
21572	Matériel technique scolaire	1 804 851,24	0,00	0,00	0,00	499 581,57	0,00	2 304 432,81	0,00	2 304 432,81	0,00
215731	Matériel roulant	9 947 815,52	0,00	0,00	0,00	2 042 358,36	0,00	11 990 173,88	0,00	11 990 173,88	0,00
215738	Autre matériel et outillage de voirie	4 659 203,57	0,00	0,00	0,00	120 043,76	0,00	4 779 247,33	0,00	4 779 247,33	0,00
	Sous Total compte 21573	14 607 019,09	0,00	0,00	0,00	2 162 402,12	0,00	16 769 421,21	0,00	16 769 421,21	0,00
21578	Autre matériel technique	5 122 433,89	0,00	9 696,53	0,00	128 600,69	0,00	5 260 731,11	0,00	5 260 731,11	0,00
	Sous Total compte 2157	21 534 304,22	0,00	9 696,53	0,00	2 790 584,38	0,00	24 334 585,13	0,00	24 334 585,13	0,00

III – ÉTATS FINANCIERS	III
Balance des comptes	D

Numéro de compte	Libellé du compte	Balance d'entrée		Opérations non budgétaires		Opérations budgétaires		Total		Soldes	
		Débit	Crédit	Débit	Crédit	Débit	Crédit	Débit	Crédit	Débit	Crédit
	Sous Total compte 215	1 290 421 504,24	0,00	745 577,31	0,00	3 083 257,70	79 018,00	1 294 250 339,25	79 018,00	1 294 171 321,25	0,00
21621	Biens sous-jacents	1 600 377,26	0,00	0,00	0,00	20 074,86	0,00	1 620 452,12	0,00	1 620 452,12	0,00
21622	Dépenses ultérieures immobilisées	0,00	0,00	111 658,61	0,00	0,00	0,00	111 658,61	0,00	111 658,61	0,00
	Sous Total compte 2162	1 600 377,26	0,00	111 658,61	0,00	20 074,86	0,00	1 732 110,73	0,00	1 732 110,73	0,00
	Sous Total compte 216	1 600 377,26	0,00	111 658,61	0,00	20 074,86	0,00	1 732 110,73	0,00	1 732 110,73	0,00
21728	Autres agencements et aménagements	17 693,23	0,00	0,00	0,00	0,00	0,00	17 693,23	0,00	17 693,23	0,00
	Sous Total compte 2172	17 693,23	0,00	0,00	0,00	0,00	0,00	17 693,23	0,00	17 693,23	0,00
217311	Bâtiments administratifs	125 251,20	0,00	0,00	0,00	0,00	0,00	125 251,20	0,00	125 251,20	0,00
217312	Bâtiments scolaires	137 387 764,06	0,00	398 583,96	0,00	0,00	0,00	137 786 348,02	0,00	137 786 348,02	0,00
217314	Bâtiments culturels et sportifs	537 708,87	0,00	0,00	0,00	0,00	0,00	537 708,87	0,00	537 708,87	0,00
	Sous Total compte 21731	138 050 724,13	0,00	398 583,96	0,00	0,00	0,00	138 449 308,09	0,00	138 449 308,09	0,00
21735	Installations générales, agencements, am	424 530,80	0,00	19 888,14	0,00	0,00	0,00	444 418,94	0,00	444 418,94	0,00
	Sous Total compte 2173	138 475 254,93	0,00	418 472,10	0,00	0,00	0,00	138 893 727,03	0,00	138 893 727,03	0,00
	Sous Total compte 217	138 492 948,16	0,00	418 472,10	0,00	0,00	0,00	138 911 420,26	0,00	138 911 420,26	0,00
2181	Installations générales, agencements et	202 331,88	0,00	0,00	0,00	36 996,81	0,00	239 328,69	0,00	239 328,69	0,00
21828	Autres matériels de transport	2 715 808,01	0,00	0,00	0,00	621 375,20	6 066,30	3 337 183,21	6 066,30	3 331 116,91	0,00
	Sous Total compte 2182	2 715 808,01	0,00	0,00	0,00	621 375,20	6 066,30	3 337 183,21	6 066,30	3 331 116,91	0,00
21831	Matériel informatique scolaire	2 307 121,16	0,00	0,00	0,00	782 187,57	0,00	3 089 308,73	0,00	3 089 308,73	0,00
21838	Autre matériel informatique	3 109 016,61	0,00	0,00	0,00	497 954,96	0,00	3 606 971,57	0,00	3 606 971,57	0,00
	Sous Total compte 2183	5 416 137,77	0,00	0,00	0,00	1 280 142,53	0,00	6 696 280,30	0,00	6 696 280,30	0,00
21841	Matériel de bureau et mobilier scolaires	730 510,78	0,00	0,00	0,00	404 565,29	0,00	1 135 076,07	0,00	1 135 076,07	0,00

III – ÉTATS FINANCIERS										III	
Balance des comptes										D	

Numéro de compte	Libellé du compte	Balance d'entrée		Opérations non budgétaires		Opérations budgétaires		Total		Soldes	
		Débit	Crédit	Débit	Crédit	Débit	Crédit	Débit	Crédit	Débit	Crédit
21848	Autres matériels de bureau et mobiliers	1 190 284,52	0,00	0,00	0,00	254 054,34	0,00	1 444 338,86	0,00	1 444 338,86	0,00
	Sous Total compte 2184	1 920 795,30	0,00	0,00	0,00	658 619,63	0,00	2 579 414,93	0,00	2 579 414,93	0,00
2185	Matériel de téléphonie	693 367,18	0,00	0,00	0,00	28 340,32	0,00	721 707,50	0,00	721 707,50	0,00
2188	Autres	415 735,54	0,00	0,00	0,00	57 568,63	0,00	473 304,17	0,00	473 304,17	0,00
	Sous Total compte 218	11 364 175,68	0,00	0,00	0,00	2 683 043,12	6 066,30	14 047 218,80	6 066,30	14 041 152,50	0,00
	Sous Total compte 21	1 567 907 386,67	0,00	1 309 489,67	0,00	6 478 736,12	90 629,30	1 575 695 612,46	90 629,30	1 575 604 983,16	0,00
2312	Agencements et aménagements de terrains	29 820,56	0,00	0,00	0,00	11 366,33	0,00	41 186,89	0,00	41 186,89	0,00
2313	Constructions	5 753 534,43	0,00	0,00	33 781,65	3 180 287,72	0,00	8 933 822,15	33 781,65	8 900 040,50	0,00
2315	Installations, matériel et outillage tec	57 955 137,37	0,00	0,00	745 577,31	28 868 454,71	69 190,35	86 823 592,08	814 767,66	86 008 824,42	0,00
2316	Restauration des biens historiques et cu	376 531,82	0,00	0,00	111 658,61	34 424,33	0,00	410 956,15	111 658,61	299 297,54	0,00
2317	Immobilisations reçues au titre d'une mi	19 773 609,41	0,00	0,00	418 472,10	22 642 241,51	10 770,49	42 415 850,92	429 242,59	41 986 608,33	0,00
2318	Autres immobilisations corporelles	7 918,83	0,00	0,00	0,00	0,00	0,00	7 918,83	0,00	7 918,83	0,00
	Sous Total compte 231	83 896 552,42	0,00	0,00	1 309 489,67	54 736 774,60	79 960,84	138 633 327,02	1 389 450,51	137 243 876,51	0,00
2324	Subventions d'équipement versées	18 051 603,23	0,00	0,00	6 766 742,40	12 986 611,20	0,00	31 038 214,43	6 766 742,40	24 271 472,03	0,00
2328	Autres immobilisations incorporelles	476 720,95	0,00	0,00	258 841,83	615 106,81	0,00	1 091 827,76	258 841,83	832 985,93	0,00
	Sous Total compte 232	18 528 324,18	0,00	0,00	7 025 584,23	13 601 718,01	0,00	32 130 042,19	7 025 584,23	25 104 457,96	0,00
237	Avances versées sur commandes d'immobili	0,00	0,00	0,00	0,00	5 292,48	0,00	5 292,48	0,00	5 292,48	0,00
238	Avances versées sur commandes d'immobili	45 515 323,84	0,00	0,00	0,00	8 264 904,16	18 923 867,69	53 780 228,00	18 923 867,69	34 856 360,31	0,00
	Sous Total compte 23	147 940 200,44	0,00	0,00	8 335 073,90	76 608 689,25	19 003 828,53	224 548 889,69	27 338 902,43	197 209 987,26	0,00
2428	autres	9 007,70	0,00	0,00	0,00	0,00	0,00	9 007,70	0,00	9 007,70	0,00
	Sous Total compte 242	9 007,70	0,00	0,00	0,00	0,00	0,00	9 007,70	0,00	9 007,70	0,00

III – ÉTATS FINANCIERS	III
Balance des comptes	D

Numéro de compte	Libellé du compte	Balance d'entrée		Opérations non budgétaires		Opérations budgétaires		Total		Soldes	
		Débit	Crédit	Débit	Crédit	Débit	Crédit	Débit	Crédit	Débit	Crédit
248	Autres mises en affectation	366 915,09	0,00	0,00	0,00	0,00	0,00	366 915,09	0,00	366 915,09	0,00
	Sous Total compte 24	375 922,79	0,00	0,00	0,00	0,00	0,00	375 922,79	0,00	375 922,79	0,00
261	Titres de participation	11 847 525,33	0,00	0,00	0,00	0,00	0,00	11 847 525,33	0,00	11 847 525,33	0,00
	Sous Total compte 26	11 847 525,33	0,00	0,00	0,00	0,00	0,00	11 847 525,33	0,00	11 847 525,33	0,00
271	Titres immobilisés (droits de propriété)	359 664,50	0,00	0,00	0,00	0,00	0,00	359 664,50	0,00	359 664,50	0,00
272	Titres immobilisés (droits de créance)	0,00	0,00	0,00	0,00	1 000 000,00	0,00	1 000 000,00	0,00	1 000 000,00	0,00
2741	Prêts aux collectivités et aux groupemen	2 592,97	0,00	0,00	0,00	0,00	0,00	2 592,97	0,00	2 592,97	0,00
2743	Prêts au personnel	22 698,00	0,00	0,00	0,00	30 591,00	32 387,00	53 289,00	32 387,00	20 902,00	0,00
2744	Prêts d'honneur	139 775,00	0,00	0,00	0,00	230 049,00	220 847,50	369 824,00	220 847,50	148 976,50	0,00
2745	Avances remboursables	20 000,00	0,00	0,00	0,00	80 000,00	84 000,00	100 000,00	84 000,00	16 000,00	0,00
2748	Autres prêts	424 812,57	0,00	0,00	0,00	171 788,27	256 166,63	596 600,84	256 166,63	340 434,21	0,00
	Sous Total compte 274	609 878,54	0,00	0,00	0,00	512 428,27	593 401,13	1 122 306,81	593 401,13	528 905,68	0,00
275	Dépôts et cautionnements versés	954,94	0,00	0,00	0,00	0,00	0,00	954,94	0,00	954,94	0,00
	Sous Total compte 27	970 497,98	0,00	0,00	0,00	1 512 428,27	593 401,13	2 482 926,25	593 401,13	1 889 525,12	0,00
28031	Frais d'études	0,00	491 708,65	0,00	0,00	0,00	263 833,09	0,00	755 541,74	0,00	755 541,74
28033	Frais d'insertion	0,00	10 368,00	0,00	0,00	0,00	5 641,00	0,00	16 009,00	0,00	16 009,00
	Sous Total compte 2803	0,00	502 076,65	0,00	0,00	0,00	269 474,09	0,00	771 550,74	0,00	771 550,74
2804112	Bâtiments et installations	0,00	3 547 351,20	0,00	0,00	0,00	139 417,74	0,00	3 686 768,94	0,00	3 686 768,94
2804114	Voirie	0,00	133 805,00	0,00	0,00	0,00	32 664,00	0,00	166 469,00	0,00	166 469,00
2804115	Monuments historiques	0,00	950,00	0,00	0,00	0,00	950,00	0,00	1 900,00	0,00	1 900,00
	Sous Total compte 280411	0,00	3 682 106,20	0,00	0,00	0,00	173 031,74	0,00	3 855 137,94	0,00	3 855 137,94
2804122	Bâtiments et installations	0,00	4 360 937,00	0,00	0,00	0,00	547 321,05	0,00	4 908 258,05	0,00	4 908 258,05

III – ÉTATS FINANCIERS	III
Balance des comptes	D

Numéro de compte	Libellé du compte	Balance d'entrée		Opérations non budgétaires		Opérations budgétaires		Total		Soldes	
		Débit	Crédit	Débit	Crédit	Débit	Crédit	Débit	Crédit	Débit	Crédit
2804123	Projets d'infrastructures d'intérêt nati	0,00	122 922,00	0,00	0,00	0,00	11 871,00	0,00	134 793,00	0,00	134 793,00
	Sous Total compte 280412	0,00	4 483 859,00	0,00	0,00	0,00	559 192,05	0,00	5 043 051,05	0,00	5 043 051,05
2804131	Biens mobiliers, matériel et études	0,00	0,00	0,00	0,00	0,00	785,00	0,00	785,00	0,00	785,00
2804132	Bâtiments et installations	0,00	1 135,00	0,00	0,00	0,00	674,54	0,00	1 809,54	0,00	1 809,54
	Sous Total compte 280413	0,00	1 135,00	0,00	0,00	0,00	1 459,54	0,00	2 594,54	0,00	2 594,54
28041481	Biens mobiliers, matériel et études	0,00	3 899 694,00	0,00	0,00	0,00	1 119 228,27	0,00	5 018 922,27	0,00	5 018 922,27
28041482	Bâtiments et installations	0,00	81 027 842,00	0,00	0,00	0,00	7 631 686,87	0,00	88 659 528,87	0,00	88 659 528,87
	Sous Total compte 2804148	0,00	84 927 536,00	0,00	0,00	0,00	8 750 915,14	0,00	93 678 451,14	0,00	93 678 451,14
	Sous Total compte 280414	0,00	84 927 536,00	0,00	0,00	0,00	8 750 915,14	0,00	93 678 451,14	0,00	93 678 451,14
280415331	Biens mobiliers, matériel et études	0,00	12 752,00	0,00	0,00	0,00	4 124,00	0,00	16 876,00	0,00	16 876,00
280415332	Bâtiments et installations	0,00	15 312 261,00	0,00	0,00	0,00	1 542 811,30	0,00	16 855 072,30	0,00	16 855 072,30
	Sous Total compte 28041533	0,00	15 325 013,00	0,00	0,00	0,00	1 546 935,30	0,00	16 871 948,30	0,00	16 871 948,30
280415342	Bâtiments et installations	0,00	3 018 965,00	0,00	0,00	0,00	328 807,72	0,00	3 347 772,72	0,00	3 347 772,72
280415343	Projets d'infrastructures d'intérêt nati	0,00	7 355 272,00	0,00	0,00	0,00	928 272,00	0,00	8 283 544,00	0,00	8 283 544,00
	Sous Total compte 28041534	0,00	10 374 237,00	0,00	0,00	0,00	1 257 079,72	0,00	11 631 316,72	0,00	11 631 316,72
	Sous Total compte 2804153	0,00	25 699 250,00	0,00	0,00	0,00	2 804 015,02	0,00	28 503 265,02	0,00	28 503 265,02
28041581	Biens mobiliers, matériel et études	0,00	13 974,00	0,00	0,00	0,00	514 608,00	0,00	528 582,00	0,00	528 582,00
28041582	Bâtiments et installations	0,00	4 685 088,00	0,00	0,00	0,00	429 306,33	0,00	5 114 394,33	0,00	5 114 394,33
	Sous Total compte 2804158	0,00	4 699 062,00	0,00	0,00	0,00	943 914,33	0,00	5 642 976,33	0,00	5 642 976,33
	Sous Total compte 280415	0,00	30 398 312,00	0,00	0,00	0,00	3 747 929,35	0,00	34 146 241,35	0,00	34 146 241,35
2804181	Biens mobiliers, matériel et études	0,00	12 158,00	0,00	0,00	0,00	32 756,00	0,00	44 914,00	0,00	44 914,00

III – ÉTATS FINANCIERS	III
Balance des comptes	D

Numéro de compte	Libellé du compte	Balance d'entrée		Opérations non budgétaires		Opérations budgétaires		Total		Soldes	
		Débit	Crédit	Débit	Crédit	Débit	Crédit	Débit	Crédit	Débit	Crédit
2804182	Bâtiments et installations	0,00	24 502,00	0,00	0,00	0,00	25 387,90	0,00	49 889,90	0,00	49 889,90
	Sous Total compte 280418	0,00	36 660,00	0,00	0,00	0,00	58 143,90	0,00	94 803,90	0,00	94 803,90
	Sous Total compte 28041	0,00	123 529 608,20	0,00	0,00	0,00	13 290 671,72	0,00	136 820 279,92	0,00	136 820 279,92
280421	Biens mobiliers, matériel et études	0,00	4 378 919,29	0,00	0,00	0,00	1 730 532,42	0,00	6 109 451,71	0,00	6 109 451,71
280422	Bâtiments et installations	0,00	10 232 135,00	0,00	0,00	0,00	1 356 830,27	0,00	11 588 965,27	0,00	11 588 965,27
	Sous Total compte 28042	0,00	14 611 054,29	0,00	0,00	0,00	3 087 362,69	0,00	17 698 416,98	0,00	17 698 416,98
280432	Bâtiments et installations	0,00	61 920,00	0,00	0,00	0,00	4 433,39	0,00	66 353,39	0,00	66 353,39
	Sous Total compte 28043	0,00	61 920,00	0,00	0,00	0,00	4 433,39	0,00	66 353,39	0,00	66 353,39
2804411	Biens mobiliers, matériel et études	0,00	1 937 758,00	0,00	0,00	0,00	866 914,48	0,00	2 804 672,48	0,00	2 804 672,48
2804412	Bâtiments et installations	0,00	497 160,00	0,00	0,00	0,00	37 428,93	0,00	534 588,93	0,00	534 588,93
2804413	Projets d'infrastructures d'intérêt nati	0,00	304 569,00	0,00	0,00	0,00	101 523,00	0,00	406 092,00	0,00	406 092,00
	Sous Total compte 280441	0,00	2 739 487,00	0,00	0,00	0,00	1 005 866,41	0,00	3 745 353,41	0,00	3 745 353,41
2804421	Biens mobiliers, matériel et études	0,00	8 342,00	0,00	0,00	0,00	17 859,00	0,00	26 201,00	0,00	26 201,00
	Sous Total compte 280442	0,00	8 342,00	0,00	0,00	0,00	17 859,00	0,00	26 201,00	0,00	26 201,00
	Sous Total compte 28044	0,00	2 747 829,00	0,00	0,00	0,00	1 023 725,41	0,00	3 771 554,41	0,00	3 771 554,41
	Sous Total compte 2804	0,00	140 950 411,49	0,00	0,00	0,00	17 406 193,21	0,00	158 356 604,70	0,00	158 356 604,70
2805	Concessions et droits similaires, brevet	0,00	1 344 681,89	0,00	0,00	0,00	798 711,86	0,00	2 143 393,75	0,00	2 143 393,75
28088	Autres immobilisations incorporelles	0,00	3 759,62	0,00	0,00	0,00	0,00	0,00	3 759,62	0,00	3 759,62
	Sous Total compte 2808	0,00	3 759,62	0,00	0,00	0,00	0,00	0,00	3 759,62	0,00	3 759,62
	Sous Total compte 280	0,00	142 800 929,65	0,00	0,00	0,00	18 474 379,16	0,00	161 275 308,81	0,00	161 275 308,81
28121	Plantations d'arbres et d'arbustes	0,00	3 145,48	0,00	0,00	0,00	0,00	0,00	3 145,48	0,00	3 145,48

III – ÉTATS FINANCIERS	III
Balance des comptes	D

Numéro de compte	Libellé du compte	Balance d'entrée		Opérations non budgétaires		Opérations budgétaires		Total		Soldes	
		Débit	Crédit	Débit	Crédit	Débit	Crédit	Débit	Crédit	Débit	Crédit
28128	Autres agencements et aménagements	0,00	4 855,00	0,00	0,00	12 365,00	12 365,00	12 365,00	17 220,00	0,00	4 855,00
	Sous Total compte 2812	0,00	8 000,48	0,00	0,00	12 365,00	12 365,00	12 365,00	20 365,48	0,00	8 000,48
281311	Bâtiments administratifs	0,00	1 136 342,00	0,00	0,00	0,00	111 602,00	0,00	1 247 944,00	0,00	1 247 944,00
281312	Bâtiments scolaires	0,00	4 109 469,91	0,00	0,00	0,00	461 116,00	0,00	4 570 585,91	0,00	4 570 585,91
281313	Bâtiments sociaux et médico-sociaux	0,00	27 560,00	0,00	0,00	0,00	2 194,00	0,00	29 754,00	0,00	29 754,00
281314	Bâtiments culturels et sportifs	0,00	0,00	0,00	0,00	0,00	456,00	0,00	456,00	0,00	456,00
281318	Autres bâtiments publics	0,00	107 349,00	0,00	0,00	0,00	8 959,00	0,00	116 308,00	0,00	116 308,00
	Sous Total compte 28131	0,00	5 380 720,91	0,00	0,00	0,00	584 327,00	0,00	5 965 047,91	0,00	5 965 047,91
281328	Autres bâtiments privés	0,00	2 033 662,74	0,00	0,00	0,00	147 541,00	0,00	2 181 203,74	0,00	2 181 203,74
	Sous Total compte 28132	0,00	2 033 662,74	0,00	0,00	0,00	147 541,00	0,00	2 181 203,74	0,00	2 181 203,74
281351	Bâtiments publics	0,00	9 216 951,22	0,00	0,00	0,00	959 426,52	0,00	10 176 377,74	0,00	10 176 377,74
	Sous Total compte 28135	0,00	9 216 951,22	0,00	0,00	0,00	959 426,52	0,00	10 176 377,74	0,00	10 176 377,74
	Sous Total compte 2813	0,00	16 631 334,87	0,00	0,00	0,00	1 691 294,52	0,00	18 322 629,39	0,00	18 322 629,39
28141	Constructions sur sol d'autrui - Bâtimen	0,00	471 492,00	0,00	0,00	0,00	33 678,00	0,00	505 170,00	0,00	505 170,00
	Sous Total compte 2814	0,00	471 492,00	0,00	0,00	0,00	33 678,00	0,00	505 170,00	0,00	505 170,00
281533	Réseaux câblés	0,00	829 486,47	0,00	0,00	0,00	36 742,24	0,00	866 228,71	0,00	866 228,71
281538	Autres réseaux	0,00	14 242,00	0,00	0,00	0,00	11 253,00	0,00	25 495,00	0,00	25 495,00
	Sous Total compte 28153	0,00	843 728,47	0,00	0,00	0,00	47 995,24	0,00	891 723,71	0,00	891 723,71
28154	Voies navigables	0,00	4 020 726,19	0,00	0,00	0,00	610 358,35	0,00	4 631 084,54	0,00	4 631 084,54
2815731	Matériel roulant	0,00	6 764 511,02	0,00	0,00	0,00	568 185,81	0,00	7 332 696,83	0,00	7 332 696,83
2815738	Autre matériel et outillage de voirie	0,00	3 654 988,50	0,00	0,00	0,00	229 514,12	0,00	3 884 502,62	0,00	3 884 502,62
	Sous Total compte 281573	0,00	10 419 499,52	0,00	0,00	0,00	797 699,93	0,00	11 217 199,45	0,00	11 217 199,45

III – ÉTATS FINANCIERS										III	
Balance des comptes										D	

Numéro de compte	Libellé du compte	Balance d'entrée		Opérations non budgétaires		Opérations budgétaires		Total		Soldes	
		Débit	Crédit	Débit	Crédit	Débit	Crédit	Débit	Crédit	Débit	Crédit
281578	Autre matériel technique	0,00	4 498 557,00	0,00	0,00	0,00	153 921,21	0,00	4 652 478,21	0,00	4 652 478,21
	Sous Total compte 28157	0,00	14 918 056,52	0,00	0,00	0,00	951 621,14	0,00	15 869 677,66	0,00	15 869 677,66
	Sous Total compte 2815	0,00	19 782 511,18	0,00	0,00	0,00	1 609 974,73	0,00	21 392 485,91	0,00	21 392 485,91
28162	Biens historiques et culturels mobiliers	0,00	0,00	0,00	0,00	0,00	16 131,00	0,00	16 131,00	0,00	16 131,00
	Sous Total compte 2816	0,00	0,00	0,00	0,00	0,00	16 131,00	0,00	16 131,00	0,00	16 131,00
281728	Autres agencements et aménagements	0,00	4 420,00	0,00	0,00	0,00	884,00	0,00	5 304,00	0,00	5 304,00
	Sous Total compte 28172	0,00	4 420,00	0,00	0,00	0,00	884,00	0,00	5 304,00	0,00	5 304,00
2817312	Bâtiments scolaires	0,00	25 600 299,60	0,00	0,00	0,00	3 204 203,90	0,00	28 804 503,50	0,00	28 804 503,50
	Sous Total compte 281731	0,00	25 600 299,60	0,00	0,00	0,00	3 204 203,90	0,00	28 804 503,50	0,00	28 804 503,50
281735	Installations générales, agencements, am	0,00	279 185,27	0,00	0,00	0,00	7 706,00	0,00	286 891,27	0,00	286 891,27
	Sous Total compte 28173	0,00	25 879 484,87	0,00	0,00	0,00	3 211 909,90	0,00	29 091 394,77	0,00	29 091 394,77
	Sous Total compte 2817	0,00	25 883 904,87	0,00	0,00	0,00	3 212 793,90	0,00	29 096 698,77	0,00	29 096 698,77
28181	Installations générales, agencements et	0,00	137 383,13	0,00	0,00	0,00	14 211,12	0,00	151 594,25	0,00	151 594,25
281828	Autres matériels de transport	0,00	1 385 442,70	0,00	0,00	1 347,00	251 435,76	1 347,00	1 636 878,46	0,00	1 635 531,46
	Sous Total compte 28182	0,00	1 385 442,70	0,00	0,00	1 347,00	251 435,76	1 347,00	1 636 878,46	0,00	1 635 531,46
281831	Matériel informatique scolaire	0,00	39 395,72	0,00	0,00	0,00	0,00	0,00	39 395,72	0,00	39 395,72
281838	Autre matériel informatique	0,00	2 395 849,29	0,00	0,00	0,00	387 307,71	0,00	2 783 157,00	0,00	2 783 157,00
	Sous Total compte 28183	0,00	2 435 245,01	0,00	0,00	0,00	387 307,71	0,00	2 822 552,72	0,00	2 822 552,72
281848	Autres matériels de bureau et mobiliers	0,00	518 573,83	0,00	0,00	0,00	300 233,25	0,00	818 807,08	0,00	818 807,08
	Sous Total compte 28184	0,00	518 573,83	0,00	0,00	0,00	300 233,25	0,00	818 807,08	0,00	818 807,08
28185	Matériel de téléphonie	0,00	627 574,32	0,00	0,00	0,00	34 547,33	0,00	662 121,65	0,00	662 121,65
28188	Autres	0,00	145 598,26	0,00	0,00	0,00	16 020,96	0,00	161 619,22	0,00	161 619,22

III – ÉTATS FINANCIERS										III	
Balance des comptes										D	

Numéro de compte	Libellé du compte	Balance d'entrée		Opérations non budgétaires		Opérations budgétaires		Total		Soldes	
		Débit	Crédit	Débit	Crédit	Débit	Crédit	Débit	Crédit	Débit	Crédit
	Sous Total compte 2818	0,00	5 249 817,25	0,00	0,00	1 347,00	1 003 756,13	1 347,00	6 253 573,38	0,00	6 252 226,38
	Sous Total compte 281	0,00	68 027 060,65	0,00	0,00	13 712,00	7 579 993,28	13 712,00	75 607 053,93	0,00	75 593 341,93
	Sous Total compte 28	0,00	210 827 990,30	0,00	0,00	13 712,00	26 054 372,44	13 712,00	236 882 362,74	0,00	236 868 650,74
	Total classe 2	2 017 611 911,34	210 827 990,30	8 335 073,90	8 335 073,90	87 737 047,58	45 742 231,40	2 113 684 032,82	264 905 295,60	2 085 647 387,96	236 868 650,74
4011	Fournisseurs	0,00	0,00	134 894 061,23	134 894 061,23	0,00	0,00	134 894 061,23	134 894 061,23	0,00	0,00
40171	Fournisseurs - Retenues de garantie	0,00	4 752,04	388,42	1 288,35	0,00	0,00	388,42	6 040,39	0,00	5 651,97
40172	Fournisseurs - Cessions, oppositions	0,00	0,00	120 753,74	120 753,74	0,00	0,00	120 753,74	120 753,74	0,00	0,00
	Sous Total compte 4017	0,00	4 752,04	121 142,16	122 042,09	0,00	0,00	121 142,16	126 794,13	0,00	5 651,97
	Sous Total compte 401	0,00	4 752,04	135 015 203,39	135 016 103,32	0,00	0,00	135 015 203,39	135 020 855,36	0,00	5 651,97
4021	Bénéficiaires de l'aide sociale	0,00	0,00	67 842 689,95	67 842 689,95	0,00	0,00	67 842 689,95	67 842 689,95	0,00	0,00
	Sous Total compte 402	0,00	0,00	67 842 689,95	67 842 689,95	0,00	0,00	67 842 689,95	67 842 689,95	0,00	0,00
4041	Fournisseurs d'immobilisations	0,00	0,00	53 667 210,91	53 667 210,91	0,00	0,00	53 667 210,91	53 667 210,91	0,00	0,00
40471	Fournisseurs d'immobilisations - Retenue	0,00	31 393,05	2 695,35	36 840,51	0,00	0,00	2 695,35	68 233,56	0,00	65 538,21
40472	Fournisseurs d'immobilisations - Cession	0,00	0,00	28 644,00	28 644,00	0,00	0,00	28 644,00	28 644,00	0,00	0,00
40473	Fournisseurs - pénalités de retard d'exé	0,00	12 205,86	0,00	0,00	0,00	0,00	0,00	12 205,86	0,00	12 205,86
	Sous Total compte 4047	0,00	43 598,91	31 339,35	65 484,51	0,00	0,00	31 339,35	109 083,42	0,00	77 744,07
	Sous Total compte 404	0,00	43 598,91	53 698 550,26	53 732 695,42	0,00	0,00	53 698 550,26	53 776 294,33	0,00	77 744,07
408	Fournisseurs - Factures non parvenues	0,00	17 239 984,55	17 239 984,55	17 214 168,23	0,00	0,00	17 239 984,55	34 454 152,78	0,00	17 214 168,23
4091	Fournisseurs - Avances versées sur comma	0,00	0,00	13 834,80	0,00	0,00	0,00	13 834,80	0,00	13 834,80	0,00
	Sous Total compte 409	0,00	0,00	13 834,80	0,00	0,00	0,00	13 834,80	0,00	13 834,80	0,00
	Sous Total compte 40	0,00	17 288 335,50	273 810 262,95	273 805 656,92	0,00	0,00	273 810 262,95	291 093 992,42	0,00	17 283 729,47

III – ÉTATS FINANCIERS	III
Balance des comptes	D

Numéro de compte	Libellé du compte	Balance d'entrée		Opérations non budgétaires		Opérations budgétaires		Total		Soldes	
		Débit	Crédit	Débit	Crédit	Débit	Crédit	Débit	Crédit	Débit	Crédit
411	Redevables	39 271,16	0,00	337 228,60	349 058,64	0,00	0,00	376 499,76	349 058,64	27 441,12	0,00
414	Locataires-acquéreurs et locataires	3 402,50	0,00	88 619,13	88 789,13	0,00	0,00	92 021,63	88 789,13	3 232,50	0,00
4161	Créances douteuses	167 258,72	0,00	9 795,98	12 597,47	0,00	0,00	177 054,70	12 597,47	164 457,23	0,00
	Sous Total compte 416	167 258,72	0,00	9 795,98	12 597,47	0,00	0,00	177 054,70	12 597,47	164 457,23	0,00
	Sous Total compte 41	209 932,38	0,00	435 643,71	450 445,24	0,00	0,00	645 576,09	450 445,24	195 130,85	0,00
421	Personnel - Rémunérations dues	0,00	0,00	44 339 533,10	44 339 533,10	0,00	0,00	44 339 533,10	44 339 533,10	0,00	0,00
427	Personnel - Oppositions	0,00	0,00	40 523,25	40 523,25	0,00	0,00	40 523,25	40 523,25	0,00	0,00
	Sous Total compte 42	0,00	0,00	44 380 056,35	44 380 056,35	0,00	0,00	44 380 056,35	44 380 056,35	0,00	0,00
431	Sécurité sociale	0,00	0,00	17 465 721,28	17 465 721,28	0,00	0,00	17 465 721,28	17 465 721,28	0,00	0,00
437	Autres organismes sociaux	0,00	0,00	15 599 154,02	15 599 154,02	0,00	0,00	15 599 154,02	15 599 154,02	0,00	0,00
	Sous Total compte 43	0,00	0,00	33 064 875,30	33 064 875,30	0,00	0,00	33 064 875,30	33 064 875,30	0,00	0,00
4411	Subventions à recevoir - Amiable	185 302,24	0,00	24 566,33	185 302,24	0,00	0,00	209 868,57	185 302,24	24 566,33	0,00
4416	Subventions à recevoir - Contentieux	28 254,54	0,00	41 512,80	0,00	0,00	0,00	69 767,34	0,00	69 767,34	0,00
	Sous Total compte 441	213 556,78	0,00	66 079,13	185 302,24	0,00	0,00	279 635,91	185 302,24	94 333,67	0,00
4421	Prélèvement à la source - Impôt sur le r	0,00	0,00	1 556 244,13	1 556 244,13	0,00	0,00	1 556 244,13	1 556 244,13	0,00	0,00
	Sous Total compte 442	0,00	0,00	1 556 244,13	1 556 244,13	0,00	0,00	1 556 244,13	1 556 244,13	0,00	0,00
44311	Dépenses	0,00	0,00	1 189 571,54	1 189 571,54	0,00	0,00	1 189 571,54	1 189 571,54	0,00	0,00
44312	Recettes - Amiable	2 213 811,00	0,00	3 387 937,00	5 574 498,00	0,00	0,00	5 601 748,00	5 574 498,00	27 250,00	0,00
44316	Recettes - Contentieux	2 585,11	0,00	6 000,00	6 000,00	0,00	0,00	8 585,11	6 000,00	2 585,11	0,00
	Sous Total compte 4431	2 216 396,11	0,00	4 583 508,54	6 770 069,54	0,00	0,00	6 799 904,65	6 770 069,54	29 835,11	0,00
44321	Dépenses	0,00	0,00	1 751 952,11	1 751 952,11	0,00	0,00	1 751 952,11	1 751 952,11	0,00	0,00
44322	Recettes - Amiable	0,00	0,00	1 628 421,00	1 600 485,00	0,00	0,00	1 628 421,00	1 600 485,00	27 936,00	0,00

III – ÉTATS FINANCIERS	III
Balance des comptes	D

Numéro de compte	Libellé du compte	Balance d'entrée		Opérations non budgétaires		Opérations budgétaires		Total		Soldes	
		Débit	Crédit	Débit	Crédit	Débit	Crédit	Débit	Crédit	Débit	Crédit
44326	Recettes - Contentieux	0,00	0,00	133 373,75	133 373,75	0,00	0,00	133 373,75	133 373,75	0,00	0,00
	Sous Total compte 4432	0,00	0,00	3 513 746,86	3 485 810,86	0,00	0,00	3 513 746,86	3 485 810,86	27 936,00	0,00
44331	Dépenses	0,00	0,00	8 751 558,00	8 751 558,00	0,00	0,00	8 751 558,00	8 751 558,00	0,00	0,00
44332	Recettes - Amiable	19 748,88	0,00	491 051,82	510 768,70	0,00	0,00	510 800,70	510 768,70	32,00	0,00
44336	Recettes - Contentieux	210 212,73	0,00	250,00	13 321,74	0,00	0,00	210 462,73	13 321,74	197 140,99	0,00
	Sous Total compte 4433	229 961,61	0,00	9 242 859,82	9 275 648,44	0,00	0,00	9 472 821,43	9 275 648,44	197 172,99	0,00
44341	Dépenses	0,00	0,00	687 614,25	687 614,25	0,00	0,00	687 614,25	687 614,25	0,00	0,00
44342	Recettes - Amiable	258,66	0,00	63 670,54	63 929,20	0,00	0,00	63 929,20	63 929,20	0,00	0,00
44346	Recettes - Contentieux	1 847,58	0,00	2 112,58	1 853,92	0,00	0,00	3 960,16	1 853,92	2 106,24	0,00
	Sous Total compte 4434	2 106,24	0,00	753 397,37	753 397,37	0,00	0,00	755 503,61	753 397,37	2 106,24	0,00
44351	Dépenses	0,00	0,00	1 161 145,34	1 161 145,34	0,00	0,00	1 161 145,34	1 161 145,34	0,00	0,00
44352	Recettes - Amiable	142 622,54	0,00	1 104 850,51	867 689,34	0,00	0,00	1 247 473,05	867 689,34	379 783,71	0,00
44356	Recettes - Contentieux	114 684,30	0,00	238 856,65	236 464,45	0,00	0,00	353 540,95	236 464,45	117 076,50	0,00
	Sous Total compte 4435	257 306,84	0,00	2 504 852,50	2 265 299,13	0,00	0,00	2 762 159,34	2 265 299,13	496 860,21	0,00
44371	Dépenses	0,00	0,00	1 219,59	1 219,59	0,00	0,00	1 219,59	1 219,59	0,00	0,00
	Sous Total compte 4437	0,00	0,00	1 219,59	1 219,59	0,00	0,00	1 219,59	1 219,59	0,00	0,00
44381	Dépenses	0,00	0,00	19 413 352,83	19 413 352,83	0,00	0,00	19 413 352,83	19 413 352,83	0,00	0,00
44382	Recettes - Amiable	0,00	0,00	369 659,14	369 659,14	0,00	0,00	369 659,14	369 659,14	0,00	0,00
	Sous Total compte 4438	0,00	0,00	19 783 011,97	19 783 011,97	0,00	0,00	19 783 011,97	19 783 011,97	0,00	0,00
	Sous Total compte 443	2 705 770,80	0,00	40 382 596,65	42 334 456,90	0,00	0,00	43 088 367,45	42 334 456,90	753 910,55	0,00
447	Autres impôts, taxes et versements assim	0,00	0,00	542 531,73	542 531,73	0,00	0,00	542 531,73	542 531,73	0,00	0,00
4486	Autres charges à payer	0,00	0,00	0,00	193 830,47	0,00	0,00	0,00	193 830,47	0,00	193 830,47
4487	Produits à recevoir	9 571 736,69	0,00	10 454 569,15	9 571 736,69	0,00	0,00	20 026 305,84	9 571 736,69	10 454 569,15	0,00

III – ÉTATS FINANCIERS	III
Balance des comptes	D

Numéro de compte	Libellé du compte	Balance d'entrée		Opérations non budgétaires		Opérations budgétaires		Total		Soldes	
		Débit	Crédit	Débit	Crédit	Débit	Crédit	Débit	Crédit	Débit	Crédit
	Sous Total compte 448	9 571 736,69	0,00	10 454 569,15	9 765 567,16	0,00	0,00	20 026 305,84	9 765 567,16	10 260 738,68	0,00
	Sous Total compte 44	12 491 064,27	0,00	53 002 020,79	54 384 102,16	0,00	0,00	65 493 085,06	54 384 102,16	11 108 982,90	0,00
451071	Compte de rattachement avec... (à subdiv	0,00	884 580,00	6 779 858,79	6 767 280,08	0,00	0,00	6 779 858,79	7 651 860,08	0,00	872 001,29
	Sous Total compte 451	0,00	884 580,00	6 779 858,79	6 767 280,08	0,00	0,00	6 779 858,79	7 651 860,08	0,00	872 001,29
452	Deniers des pupilles	0,00	10 358,67	0,00	0,00	0,00	0,00	0,00	10 358,67	0,00	10 358,67
4532	Fonds communs des services d'hébergement	0,00	93 238,40	11 256,43	55 359,03	0,00	0,00	11 256,43	148 597,43	0,00	137 341,00
	Sous Total compte 453	0,00	93 238,40	11 256,43	55 359,03	0,00	0,00	11 256,43	148 597,43	0,00	137 341,00
	Sous Total compte 45	0,00	988 177,07	6 791 115,22	6 822 639,11	0,00	0,00	6 791 115,22	7 810 816,18	0,00	1 019 700,96
4621	Créances sur cessions d'immobilisations	0,00	0,00	6 845,00	6 845,00	0,00	0,00	6 845,00	6 845,00	0,00	0,00
4626	Créances sur cessions d'immobilisations	1 664,80	0,00	0,00	0,00	0,00	0,00	1 664,80	0,00	1 664,80	0,00
	Sous Total compte 462	1 664,80	0,00	6 845,00	6 845,00	0,00	0,00	8 509,80	6 845,00	1 664,80	0,00
466	Excédents de versement	0,00	147,54	79 089,80	80 449,87	0,00	0,00	79 089,80	80 597,41	0,00	1 507,61
46711	Autres comptes créditeurs	0,00	0,00	41 688 298,54	41 688 348,54	0,00	0,00	41 688 298,54	41 688 348,54	0,00	50,00
46717	Autres comptes créditeurs - Cessions, op	0,00	0,00	42 100,00	42 100,00	0,00	0,00	42 100,00	42 100,00	0,00	0,00
	Sous Total compte 4671	0,00	0,00	41 730 398,54	41 730 448,54	0,00	0,00	41 730 398,54	41 730 448,54	0,00	50,00
46721	Débiteurs divers - Amiable	1 335 322,71	0,00	21 923 550,19	21 490 882,12	0,00	0,00	23 258 872,90	21 490 882,12	1 767 990,78	0,00
46726	Débiteurs divers - Contentieux	885 158,29	0,00	466 717,52	392 272,49	0,00	0,00	1 351 875,81	392 272,49	959 603,32	0,00
	Sous Total compte 4672	2 220 481,00	0,00	22 390 267,71	21 883 154,61	0,00	0,00	24 610 748,71	21 883 154,61	2 727 594,10	0,00
467316	Débiteurs d'indus RMI - Contentieux	51 877,70	0,00	0,00	11 952,48	0,00	0,00	51 877,70	11 952,48	39 925,22	0,00
	Sous Total compte 46731	51 877,70	0,00	0,00	11 952,48	0,00	0,00	51 877,70	11 952,48	39 925,22	0,00
467326	Débiteurs d'indus RMA- Contentieux	17,00	0,00	0,00	0,00	0,00	0,00	17,00	0,00	17,00	0,00

III – ÉTATS FINANCIERS	III
Balance des comptes	D

Numéro de compte	Libellé du compte	Balance d'entrée		Opérations non budgétaires		Opérations budgétaires		Total		Soldes	
		Débit	Crédit	Débit	Crédit	Débit	Crédit	Débit	Crédit	Débit	Crédit
	Sous Total compte 46732	17,00	0,00	0,00	0,00	0,00	0,00	17,00	0,00	17,00	0,00
467331	Débiteurs d'indus APA- Amiable	3 020,51	0,00	122 337,13	87 839,21	0,00	0,00	125 357,64	87 839,21	37 518,43	0,00
467336	Débiteurs d'indus APA-Contentieux	13 009,88	0,00	20 967,40	8 661,38	0,00	0,00	33 977,28	8 661,38	25 315,90	0,00
	Sous Total compte 46733	16 030,39	0,00	143 304,53	96 500,59	0,00	0,00	159 334,92	96 500,59	62 834,33	0,00
467341	Débiteurs d'indus RSA - Amiable	638 874,66	0,00	922 425,70	732 383,78	0,00	0,00	1 561 300,36	732 383,78	828 916,58	0,00
467346	Débiteurs d'indus RSA - Contentieux	2 762 550,28	0,00	582 710,72	314 691,16	0,00	0,00	3 345 261,00	314 691,16	3 030 569,84	0,00
	Sous Total compte 46734	3 401 424,94	0,00	1 505 136,42	1 047 074,94	0,00	0,00	4 906 561,36	1 047 074,94	3 859 486,42	0,00
467351	Débiteurs d'indus PCH - Amiable	5 644,51	0,00	33 436,29	35 288,05	0,00	0,00	39 080,80	35 288,05	3 792,75	0,00
467356	Débiteurs d'indus PCH - Contentieux	68 741,21	0,00	0,00	11 314,95	0,00	0,00	68 741,21	11 314,95	57 426,26	0,00
	Sous Total compte 46735	74 385,72	0,00	33 436,29	46 603,00	0,00	0,00	107 822,01	46 603,00	61 219,01	0,00
	Sous Total compte 4673	3 543 735,75	0,00	1 681 877,24	1 202 131,01	0,00	0,00	5 225 612,99	1 202 131,01	4 023 481,98	0,00
46752	Mandataire - Opérations déléguées - Rece	231 095,13	0,00	1 066 677,52	798 714,38	0,00	0,00	1 297 772,65	798 714,38	499 058,27	0,00
	Sous Total compte 4675	231 095,13	0,00	1 066 677,52	798 714,38	0,00	0,00	1 297 772,65	798 714,38	499 058,27	0,00
	Sous Total compte 467	5 995 311,88	0,00	66 869 221,01	65 614 448,54	0,00	0,00	72 864 532,89	65 614 448,54	7 250 084,35	0,00
4686	Charges à payer	0,00	5 584 738,99	5 584 738,99	6 458 492,78	0,00	0,00	5 584 738,99	12 043 231,77	0,00	6 458 492,78
	Sous Total compte 468	0,00	5 584 738,99	5 584 738,99	6 458 492,78	0,00	0,00	5 584 738,99	12 043 231,77	0,00	6 458 492,78
	Sous Total compte 46	5 996 976,68	5 584 886,53	72 539 894,80	72 160 236,19	0,00	0,00	78 536 871,48	77 745 122,72	791 748,76	0,00
4711	Versements des régisseurs	0,00	0,00	19 325,36	19 325,36	0,00	0,00	19 325,36	19 325,36	0,00	0,00
4712	Virements réimputés	0,00	3 827,65	127 408,72	127 124,25	0,00	0,00	127 408,72	130 951,90	0,00	3 543,18
47131	Versements sur contributions directes	0,00	0,00	181 461 727,50	181 461 727,50	0,00	0,00	181 461 727,50	181 461 727,50	0,00	0,00
47132	Versements sur dotation globale de fonct	0,00	0,00	76 224 063,00	76 224 063,00	0,00	0,00	76 224 063,00	76 224 063,00	0,00	0,00

III – ÉTATS FINANCIERS	III
Balance des comptes	D

Numéro de compte	Libellé du compte	Balance d'entrée		Opérations non budgétaires		Opérations budgétaires		Total		Soldes	
		Débit	Crédit	Débit	Crédit	Débit	Crédit	Débit	Crédit	Débit	Crédit
47133	Fonds d'emprunt	0,00	0,00	20 000 000,00	20 000 000,00	0,00	0,00	20 000 000,00	20 000 000,00	0,00	0,00
47134	Subventions	0,00	0,00	1 312 358,23	1 312 358,23	0,00	0,00	1 312 358,23	1 312 358,23	0,00	0,00
47138	Autres	0,00	35,50	168 339 929,72	168 395 122,60	0,00	0,00	168 339 929,72	168 395 158,10	0,00	55 228,38
	Sous Total compte 4713	0,00	35,50	447 338 078,45	447 393 271,33	0,00	0,00	447 338 078,45	447 393 306,83	0,00	55 228,38
471411	Excédent à réimputer - Personnes physique	0,00	9 185,09	108 712,51	105 330,74	0,00	0,00	108 712,51	114 515,83	0,00	5 803,32
471412	Excédent à réimputer - Personnes morales	0,00	0,00	11 828 564,13	11 828 564,13	0,00	0,00	11 828 564,13	11 828 564,13	0,00	0,00
	Sous Total compte 47141	0,00	9 185,09	11 937 276,64	11 933 894,87	0,00	0,00	11 937 276,64	11 943 079,96	0,00	5 803,32
47143	Flux d'encaissements à réimputer	0,00	6 658,20	130 947,84	124 401,05	0,00	0,00	130 947,84	131 059,25	0,00	111,41
	Sous Total compte 4714	0,00	15 843,29	12 068 224,48	12 058 295,92	0,00	0,00	12 068 224,48	12 074 139,21	0,00	5 914,73
47171	Recettes relevé BDF - hors Héra	0,00	0,00	194,00	194,00	0,00	0,00	194,00	194,00	0,00	0,00
	Sous Total compte 4717	0,00	0,00	194,00	194,00	0,00	0,00	194,00	194,00	0,00	0,00
4718	Autres recettes à régulariser	0,00	930,00	94 508,03	94 467,03	0,00	0,00	94 508,03	95 397,03	0,00	889,00
	Sous Total compte 471	0,00	20 636,44	459 647 739,04	459 692 677,89	0,00	0,00	459 647 739,04	459 713 314,33	0,00	65 575,29
47211	Remboursement d'annuités d'emprunt	0,00	0,00	27 682 634,30	27 682 634,30	0,00	0,00	27 682 634,30	27 682 634,30	0,00	0,00
47212	RMI-RSA - Versement aux organismes payeu	0,00	0,00	61 044 022,94	61 044 022,94	0,00	0,00	61 044 022,94	61 044 022,94	0,00	0,00
47218	Autres dépenses	0,00	0,00	4 255 968,65	4 255 968,65	0,00	0,00	4 255 968,65	4 255 968,65	0,00	0,00
	Sous Total compte 4721	0,00	0,00	92 982 625,89	92 982 625,89	0,00	0,00	92 982 625,89	92 982 625,89	0,00	0,00
4722	Commissions bancaires en instance de man	0,00	0,00	261,92	261,92	0,00	0,00	261,92	261,92	0,00	0,00
4728	Autres dépenses à régulariser	0,00	0,00	364 616,07	364 616,07	0,00	0,00	364 616,07	364 616,07	0,00	0,00
	Sous Total compte 472	0,00	0,00	93 347 503,88	93 347 503,88	0,00	0,00	93 347 503,88	93 347 503,88	0,00	0,00
4781	Frais de poursuite rattachés	0,00	0,00	14,00	0,00	0,00	0,00	14,00	0,00	14,00	0,00

III – ÉTATS FINANCIERS	III
Balance des comptes	D

Numéro de compte	Libellé du compte	Balance d'entrée		Opérations non budgétaires		Opérations budgétaires		Total		Soldes	
		Débit	Crédit	Débit	Crédit	Débit	Crédit	Débit	Crédit	Débit	Crédit
	Sous Total compte 478	0,00	0,00	14,00	0,00	0,00	0,00	14,00	0,00	14,00	0,00
	Sous Total compte 47	0,00	20 636,44	552 995 256,92	553 040 181,77	0,00	0,00	552 995 256,92	553 060 818,21	0,00	65 561,29
4911	Dépréciations des comptes de redevables	0,00	189 000,00	213 197,02	360 000,00	0,00	0,00	213 197,02	549 000,00	0,00	335 802,98
	Sous Total compte 491	0,00	189 000,00	213 197,02	360 000,00	0,00	0,00	213 197,02	549 000,00	0,00	335 802,98
4961	Dépréciations des comptes de débiteurs d	0,00	3 167 994,73	22 160,82	0,00	0,00	0,00	22 160,82	3 167 994,73	0,00	3 145 833,91
	Sous Total compte 496	0,00	3 167 994,73	22 160,82	0,00	0,00	0,00	22 160,82	3 167 994,73	0,00	3 145 833,91
	Sous Total compte 49	0,00	3 356 994,73	235 357,84	360 000,00	0,00	0,00	235 357,84	3 716 994,73	0,00	3 481 636,89
	Total classe 4	18 697 973,33	27 239 030,27	1 037 254 483,88	1 038 468 193,04	0,00	0,00	1 055 952 457,21	1 065 707 223,31	18 763 592,17	28 518 358,27
5115	Cartes bancaires à l'encaissement	0,00	0,00	89 822,93	89 822,93	0,00	0,00	89 822,93	89 822,93	0,00	0,00
51172	Chèques impayés	0,00	0,00	10 253,39	10 253,39	0,00	0,00	10 253,39	10 253,39	0,00	0,00
51178	Autres valeurs impayées	0,00	0,00	108 130,51	108 130,51	0,00	0,00	108 130,51	108 130,51	0,00	0,00
	Sous Total compte 5117	0,00	0,00	118 383,90	118 383,90	0,00	0,00	118 383,90	118 383,90	0,00	0,00
5118	Autres valeurs à l'encaissement	6 134,09	0,00	570 762,47	570 308,72	0,00	0,00	576 896,56	570 308,72	6 587,84	0,00
	Sous Total compte 511	6 134,09	0,00	778 969,30	778 515,55	0,00	0,00	785 103,39	778 515,55	6 587,84	0,00
515	Compte au Trésor	70 514 522,44	0,00	460 489 680,44	492 484 195,52	0,00	0,00	531 004 202,88	492 484 195,52	38 520 007,36	0,00
517	Livrets d'épargne des pupilles du départ	10 358,67	0,00	0,00	0,00	0,00	0,00	10 358,67	0,00	10 358,67	0,00
	Sous Total compte 51	70 531 015,20	0,00	461 268 649,74	493 262 711,07	0,00	0,00	531 799 664,94	493 262 711,07	38 536 953,87	0,00
5411	Régisseurs d'avances (avances)	12 100,00	0,00	45 637,83	45 637,83	0,00	0,00	57 737,83	45 637,83	12 100,00	0,00
5412	Régisseurs de recettes (fonds de caisse)	140,00	0,00	200,00	200,00	0,00	0,00	340,00	200,00	140,00	0,00
	Sous Total compte 541	12 240,00	0,00	45 837,83	45 837,83	0,00	0,00	58 077,83	45 837,83	12 240,00	0,00
	Sous Total compte 54	12 240,00	0,00	45 837,83	45 837,83	0,00	0,00	58 077,83	45 837,83	12 240,00	0,00
580	Opérations d'ordre budgétaires	0,00	0,00	48 841 373,71	48 841 373,71	0,00	0,00	48 841 373,71	48 841 373,71	0,00	0,00

III – ÉTATS FINANCIERS	III
Balance des comptes	D

Numéro de compte	Libellé du compte	Balance d'entrée		Opérations non budgétaires		Opérations budgétaires		Total		Soldes	
		Débit	Crédit	Débit	Crédit	Débit	Crédit	Débit	Crédit	Débit	Crédit
584	Encaissement par lecture optique	0,00	0,00	1 667 075,59	1 667 075,59	0,00	0,00	1 667 075,59	1 667 075,59	0,00	0,00
586	Opérations financières entre le budget p	0,00	0,00	6 533 972,58	6 533 972,58	0,00	0,00	6 533 972,58	6 533 972,58	0,00	0,00
5872	Compte pivot - Admission en non valeur e	0,00	0,00	74 103,55	74 103,55	0,00	0,00	74 103,55	74 103,55	0,00	0,00
	Sous Total compte 587	0,00	0,00	74 103,55	74 103,55	0,00	0,00	74 103,55	74 103,55	0,00	0,00
588	Autres virements internes	0,00	0,00	4 072 531,72	4 072 531,72	0,00	0,00	4 072 531,72	4 072 531,72	0,00	0,00
	Sous Total compte 58	0,00	0,00	61 189 057,15	61 189 057,15	0,00	0,00	61 189 057,15	61 189 057,15	0,00	0,00
	Total classe 5	70 543 255,20	0,00	522 503 544,72	554 497 606,05	0,00	0,00	593 046 799,92	554 497 606,05	38 549 193,87	0,00
60611	Eau et assainissement	0,00	0,00	0,00	0,00	37 160,15	0,00	37 160,15	0,00	37 160,15	0,00
60612	Énergie - Électricité	0,00	0,00	0,00	0,00	1 527 904,01	1 138 177,45	1 527 904,01	1 138 177,45	389 726,56	0,00
60618	Autres fournitures	0,00	0,00	0,00	0,00	4 436,33	0,00	4 436,33	0,00	4 436,33	0,00
	Sous Total compte 6061	0,00	0,00	0,00	0,00	1 569 500,49	1 138 177,45	1 569 500,49	1 138 177,45	431 323,04	0,00
60621	Combustibles	0,00	0,00	0,00	0,00	3 514,49	0,00	3 514,49	0,00	3 514,49	0,00
60622	Carburants	0,00	0,00	0,00	0,00	880 096,36	0,00	880 096,36	0,00	880 096,36	0,00
60623	Alimentation	0,00	0,00	0,00	0,00	102 967,12	0,00	102 967,12	0,00	102 967,12	0,00
60628	Autres fournitures non stockées	0,00	0,00	0,00	0,00	48 270,04	0,00	48 270,04	0,00	48 270,04	0,00
	Sous Total compte 6062	0,00	0,00	0,00	0,00	1 034 848,01	0,00	1 034 848,01	0,00	1 034 848,01	0,00
60631	Fournitures d'entretien	0,00	0,00	0,00	0,00	72 964,94	0,00	72 964,94	0,00	72 964,94	0,00
60632	Fournitures de petit équipement	0,00	0,00	0,00	0,00	591 041,54	342,20	591 041,54	342,20	590 699,34	0,00
60633	Fournitures de voirie	0,00	0,00	0,00	0,00	126 133,42	0,00	126 133,42	0,00	126 133,42	0,00
60636	Habillement et Vêtements de travail	0,00	0,00	0,00	0,00	107 865,98	0,00	107 865,98	0,00	107 865,98	0,00
	Sous Total compte 6063	0,00	0,00	0,00	0,00	898 005,88	342,20	898 005,88	342,20	897 663,68	0,00
6064	Fournitures administratives	0,00	0,00	0,00	0,00	118 064,72	0,00	118 064,72	0,00	118 064,72	0,00

III – ÉTATS FINANCIERS	III
Balance des comptes	D

Numéro de compte	Libellé du compte	Balance d'entrée		Opérations non budgétaires		Opérations budgétaires		Total		Soldes	
		Débit	Crédit	Débit	Crédit	Débit	Crédit	Débit	Crédit	Débit	Crédit
6065	Livres, disques, cassettes ... (biblioth)	0,00	0,00	0,00	0,00	213 228,00	0,00	213 228,00	0,00	213 228,00	0,00
60661	Médicaments	0,00	0,00	0,00	0,00	23 051,36	0,00	23 051,36	0,00	23 051,36	0,00
60662	Vaccins et sérums	0,00	0,00	0,00	0,00	88 722,06	0,00	88 722,06	0,00	88 722,06	0,00
60668	Autres produits pharmaceutiques	0,00	0,00	0,00	0,00	9 935,73	0,00	9 935,73	0,00	9 935,73	0,00
	Sous Total compte 6066	0,00	0,00	0,00	0,00	121 709,15	0,00	121 709,15	0,00	121 709,15	0,00
6067	Fournitures scolaires	0,00	0,00	0,00	0,00	699,90	0,00	699,90	0,00	699,90	0,00
6068	Autres matières et fournitures.	0,00	0,00	0,00	0,00	58 229,37	0,00	58 229,37	0,00	58 229,37	0,00
	Sous Total compte 606	0,00	0,00	0,00	0,00	4 014 285,52	1 138 519,65	4 014 285,52	1 138 519,65	2 875 765,87	0,00
	Sous Total compte 60	0,00	0,00	0,00	0,00	4 014 285,52	1 138 519,65	4 014 285,52	1 138 519,65	2 875 765,87	0,00
611	Contrats de prestations de services	0,00	0,00	0,00	0,00	479 091,99	21 173,92	479 091,99	21 173,92	457 918,07	0,00
6132	Locations immobilières	0,00	0,00	0,00	0,00	44 410,71	0,00	44 410,71	0,00	44 410,71	0,00
61351	Matériel roulant	0,00	0,00	0,00	0,00	116 223,28	418,52	116 223,28	418,52	115 804,76	0,00
61358	Autres	0,00	0,00	0,00	0,00	270 853,40	14 390,60	270 853,40	14 390,60	256 462,80	0,00
	Sous Total compte 6135	0,00	0,00	0,00	0,00	387 076,68	14 809,12	387 076,68	14 809,12	372 267,56	0,00
	Sous Total compte 613	0,00	0,00	0,00	0,00	431 487,39	14 809,12	431 487,39	14 809,12	416 678,27	0,00
614	Charges locatives et de copropriété	0,00	0,00	0,00	0,00	66 324,90	0,00	66 324,90	0,00	66 324,90	0,00
61521	Terrains	0,00	0,00	0,00	0,00	60 612,83	0,00	60 612,83	0,00	60 612,83	0,00
615221	Bâtiments publics	0,00	0,00	0,00	0,00	50 306,64	0,00	50 306,64	0,00	50 306,64	0,00
615228	Autres bâtiments	0,00	0,00	0,00	0,00	81 457,39	30 186,24	81 457,39	30 186,24	51 271,15	0,00
	Sous Total compte 61522	0,00	0,00	0,00	0,00	131 764,03	30 186,24	131 764,03	30 186,24	101 577,79	0,00
615231	Voiries	0,00	0,00	0,00	0,00	1 567 621,48	0,00	1 567 621,48	0,00	1 567 621,48	0,00
615232	Réseaux	0,00	0,00	0,00	0,00	28 018,03	0,00	28 018,03	0,00	28 018,03	0,00

III – ÉTATS FINANCIERS	III
Balance des comptes	D

Numéro de compte	Libellé du compte	Balance d'entrée		Opérations non budgétaires		Opérations budgétaires		Total		Soldes	
		Débit	Crédit	Débit	Crédit	Débit	Crédit	Débit	Crédit	Débit	Crédit
	Sous Total compte 61523	0,00	0,00	0,00	0,00	1 595 639,51	0,00	1 595 639,51	0,00	1 595 639,51	0,00
61524	Bois et forêts	0,00	0,00	0,00	0,00	22 786,80	0,00	22 786,80	0,00	22 786,80	0,00
	Sous Total compte 6152	0,00	0,00	0,00	0,00	1 810 803,17	30 186,24	1 810 803,17	30 186,24	1 780 616,93	0,00
61551	Matériel roulant	0,00	0,00	0,00	0,00	197 822,45	0,00	197 822,45	0,00	197 822,45	0,00
61558	Autres biens mobiliers	0,00	0,00	0,00	0,00	34 347,04	0,00	34 347,04	0,00	34 347,04	0,00
	Sous Total compte 6155	0,00	0,00	0,00	0,00	232 169,49	0,00	232 169,49	0,00	232 169,49	0,00
6156	Maintenance	0,00	0,00	0,00	0,00	1 147 709,14	106 215,42	1 147 709,14	106 215,42	1 041 493,72	0,00
	Sous Total compte 615	0,00	0,00	0,00	0,00	3 190 681,80	136 401,66	3 190 681,80	136 401,66	3 054 280,14	0,00
6168	Autres	0,00	0,00	0,00	0,00	419 047,52	0,00	419 047,52	0,00	419 047,52	0,00
	Sous Total compte 616	0,00	0,00	0,00	0,00	419 047,52	0,00	419 047,52	0,00	419 047,52	0,00
617	Études et recherches	0,00	0,00	0,00	0,00	520 242,84	85 615,00	520 242,84	85 615,00	434 627,84	0,00
6182	Documentation générale et technique	0,00	0,00	0,00	0,00	137 371,68	549,00	137 371,68	549,00	136 822,68	0,00
6183	Frais de formation (personnel extérieur)	0,00	0,00	0,00	0,00	1 484 566,18	584 879,00	1 484 566,18	584 879,00	899 687,18	0,00
6184	Versements à des organismes de formation	0,00	0,00	0,00	0,00	525 215,95	145 722,45	525 215,95	145 722,45	379 493,50	0,00
6185	Frais de colloques et séminaires	0,00	0,00	0,00	0,00	106 511,49	32 905,90	106 511,49	32 905,90	73 605,59	0,00
6188	Autres frais divers	0,00	0,00	0,00	0,00	334 125,89	0,00	334 125,89	0,00	334 125,89	0,00
	Sous Total compte 618	0,00	0,00	0,00	0,00	2 587 791,19	764 056,35	2 587 791,19	764 056,35	1 823 734,84	0,00
	Sous Total compte 61	0,00	0,00	0,00	0,00	7 694 667,63	1 022 056,05	7 694 667,63	1 022 056,05	6 672 611,58	0,00
6218	Autre personnel extérieur	0,00	0,00	0,00	0,00	242 945,84	0,00	242 945,84	0,00	242 945,84	0,00
	Sous Total compte 621	0,00	0,00	0,00	0,00	242 945,84	0,00	242 945,84	0,00	242 945,84	0,00
62261	Honoraires médicaux et paramédicaux	0,00	0,00	0,00	0,00	117 038,01	32 859,45	117 038,01	32 859,45	84 178,56	0,00
62268	Autres honoraires, conseils...	0,00	0,00	0,00	0,00	353 981,72	45 259,68	353 981,72	45 259,68	308 722,04	0,00

III – ÉTATS FINANCIERS	III
Balance des comptes	D

Numéro de compte	Libellé du compte	Balance d'entrée		Opérations non budgétaires		Opérations budgétaires		Total		Soldes	
		Débit	Crédit	Débit	Crédit	Débit	Crédit	Débit	Crédit	Débit	Crédit
	Sous Total compte 6226	0,00	0,00	0,00	0,00	471 019,73	78 119,13	471 019,73	78 119,13	392 900,60	0,00
6227	Frais d'actes et de contentieux	0,00	0,00	0,00	0,00	149 451,08	0,00	149 451,08	0,00	149 451,08	0,00
6228	Divers	0,00	0,00	0,00	0,00	98 488,71	0,00	98 488,71	0,00	98 488,71	0,00
	Sous Total compte 622	0,00	0,00	0,00	0,00	718 959,52	78 119,13	718 959,52	78 119,13	640 840,39	0,00
6231	Annonces et insertions	0,00	0,00	0,00	0,00	292 408,64	2 400,00	292 408,64	2 400,00	290 008,64	0,00
6232	Fêtes et cérémonies	0,00	0,00	0,00	0,00	300 012,69	0,00	300 012,69	0,00	300 012,69	0,00
6233	Foires et expositions	0,00	0,00	0,00	0,00	78 167,64	0,00	78 167,64	0,00	78 167,64	0,00
6234	Réceptions	0,00	0,00	0,00	0,00	18 521,48	0,00	18 521,48	0,00	18 521,48	0,00
6236	Catalogues et imprimés	0,00	0,00	0,00	0,00	354 855,92	0,00	354 855,92	0,00	354 855,92	0,00
6237	Publications	0,00	0,00	0,00	0,00	5 616,12	0,00	5 616,12	0,00	5 616,12	0,00
6238	Divers	0,00	0,00	0,00	0,00	82 396,50	780,00	82 396,50	780,00	81 616,50	0,00
	Sous Total compte 623	0,00	0,00	0,00	0,00	1 131 978,99	3 180,00	1 131 978,99	3 180,00	1 128 798,99	0,00
6241	Transports de biens	0,00	0,00	0,00	0,00	17 050,00	0,00	17 050,00	0,00	17 050,00	0,00
6245	Transports de personnes extérieures à la	0,00	0,00	0,00	0,00	1 093 356,61	23 434,85	1 093 356,61	23 434,85	1 069 921,76	0,00
6248	Divers	0,00	0,00	0,00	0,00	686,40	0,00	686,40	0,00	686,40	0,00
	Sous Total compte 624	0,00	0,00	0,00	0,00	1 111 093,01	23 434,85	1 111 093,01	23 434,85	1 087 658,16	0,00
6251	Voyages, déplacements et missions	0,00	0,00	0,00	0,00	1 334 568,23	65 414,92	1 334 568,23	65 414,92	1 269 153,31	0,00
6255	Frais de déménagement	0,00	0,00	0,00	0,00	2 778,45	0,00	2 778,45	0,00	2 778,45	0,00
	Sous Total compte 625	0,00	0,00	0,00	0,00	1 337 346,68	65 414,92	1 337 346,68	65 414,92	1 271 931,76	0,00
6261	Frais d'affranchissement	0,00	0,00	0,00	0,00	425 444,13	58 718,23	425 444,13	58 718,23	366 725,90	0,00
6262	Frais de télécommunications	0,00	0,00	0,00	0,00	328 272,91	61,08	328 272,91	61,08	328 211,83	0,00
	Sous Total compte 626	0,00	0,00	0,00	0,00	753 717,04	58 779,31	753 717,04	58 779,31	694 937,73	0,00

III – ÉTATS FINANCIERS	III
Balance des comptes	D

Numéro de compte	Libellé du compte	Balance d'entrée		Opérations non budgétaires		Opérations budgétaires		Total		Soldes	
		Débit	Crédit	Débit	Crédit	Débit	Crédit	Débit	Crédit	Débit	Crédit
627	Services bancaires et assimilés.	0,00	0,00	0,00	0,00	86 728,68	6 300,00	86 728,68	6 300,00	80 428,68	0,00
6281	Concours divers (cotisations...)	0,00	0,00	0,00	0,00	134 004,21	0,00	134 004,21	0,00	134 004,21	0,00
6282	Frais de gardiennage	0,00	0,00	0,00	0,00	65 099,49	0,00	65 099,49	0,00	65 099,49	0,00
6283	Frais de nettoyage des locaux	0,00	0,00	0,00	0,00	106 216,94	0,00	106 216,94	0,00	106 216,94	0,00
62878	A des tiers	0,00	0,00	0,00	0,00	40 918,75	631,31	40 918,75	631,31	40 287,44	0,00
	Sous Total compte 6287	0,00	0,00	0,00	0,00	40 918,75	631,31	40 918,75	631,31	40 287,44	0,00
6288	Autres	0,00	0,00	0,00	0,00	254 583,66	484,38	254 583,66	484,38	254 099,28	0,00
	Sous Total compte 628	0,00	0,00	0,00	0,00	600 823,05	1 115,69	600 823,05	1 115,69	599 707,36	0,00
	Sous Total compte 62	0,00	0,00	0,00	0,00	5 983 592,81	236 343,90	5 983 592,81	236 343,90	5 747 248,91	0,00
6331	Versement mobilité	0,00	0,00	0,00	0,00	247 183,26	0,00	247 183,26	0,00	247 183,26	0,00
6336	Cotisations au CNFPT et au centre de ges	0,00	0,00	0,00	0,00	443 233,07	0,00	443 233,07	0,00	443 233,07	0,00
6338	Autres impôts, taxes et versements assim	0,00	0,00	0,00	0,00	132 974,41	0,00	132 974,41	0,00	132 974,41	0,00
	Sous Total compte 633	0,00	0,00	0,00	0,00	823 390,74	0,00	823 390,74	0,00	823 390,74	0,00
63512	Taxes foncières	0,00	0,00	0,00	0,00	486 780,00	5 167,00	486 780,00	5 167,00	481 613,00	0,00
	Sous Total compte 6351	0,00	0,00	0,00	0,00	486 780,00	5 167,00	486 780,00	5 167,00	481 613,00	0,00
6355	Taxes et impôts sur les véhicules	0,00	0,00	0,00	0,00	13 577,54	0,00	13 577,54	0,00	13 577,54	0,00
	Sous Total compte 635	0,00	0,00	0,00	0,00	500 357,54	5 167,00	500 357,54	5 167,00	495 190,54	0,00
637	Autres impôts, taxes et versements assim	0,00	0,00	0,00	0,00	53 184,54	0,00	53 184,54	0,00	53 184,54	0,00
	Sous Total compte 63	0,00	0,00	0,00	0,00	1 376 932,82	5 167,00	1 376 932,82	5 167,00	1 371 765,82	0,00
64111	Rémunération principale	0,00	0,00	0,00	0,00	29 745 835,78	0,00	29 745 835,78	0,00	29 745 835,78	0,00
64112	Supplément familial de traitement et ind	0,00	0,00	0,00	0,00	292 791,83	416,81	292 791,83	416,81	292 375,02	0,00
64113	NBI	0,00	0,00	0,00	0,00	456 980,77	0,00	456 980,77	0,00	456 980,77	0,00

III – ÉTATS FINANCIERS	III
Balance des comptes	D

Numéro de compte	Libellé du compte	Balance d'entrée		Opérations non budgétaires		Opérations budgétaires		Total		Soldes	
		Débit	Crédit	Débit	Crédit	Débit	Crédit	Débit	Crédit	Débit	Crédit
64118	Autres indemnités.	0,00	0,00	0,00	0,00	9 124 593,61	0,00	9 124 593,61	0,00	9 124 593,61	0,00
	Sous Total compte 6411	0,00	0,00	0,00	0,00	39 620 201,99	416,81	39 620 201,99	416,81	39 619 785,18	0,00
64121	Rémunération principale	0,00	0,00	0,00	0,00	5 090 857,98	460,87	5 090 857,98	460,87	5 090 397,11	0,00
64126	Indemnités de licenciement	0,00	0,00	0,00	0,00	6 375,12	0,00	6 375,12	0,00	6 375,12	0,00
64128	Autres indemnités	0,00	0,00	0,00	0,00	1 608 967,49	0,00	1 608 967,49	0,00	1 608 967,49	0,00
	Sous Total compte 6412	0,00	0,00	0,00	0,00	6 706 200,59	460,87	6 706 200,59	460,87	6 705 739,72	0,00
64131	Rémunérations	0,00	0,00	0,00	0,00	7 336 686,17	0,00	7 336 686,17	0,00	7 336 686,17	0,00
64132	Supplément familial de traitement et ind	0,00	0,00	0,00	0,00	76 980,18	0,00	76 980,18	0,00	76 980,18	0,00
64138	Primes et autres indemnités	0,00	0,00	0,00	0,00	2 356 490,41	0,00	2 356 490,41	0,00	2 356 490,41	0,00
	Sous Total compte 6413	0,00	0,00	0,00	0,00	9 770 156,76	0,00	9 770 156,76	0,00	9 770 156,76	0,00
6414	Personnel rémunéré à la vacation	0,00	0,00	0,00	0,00	1 173,70	0,00	1 173,70	0,00	1 173,70	0,00
64168	Autres emplois aidés	0,00	0,00	0,00	0,00	11 062,15	0,00	11 062,15	0,00	11 062,15	0,00
	Sous Total compte 6416	0,00	0,00	0,00	0,00	11 062,15	0,00	11 062,15	0,00	11 062,15	0,00
6417	Rémunérations des apprentis	0,00	0,00	0,00	0,00	122 789,08	0,00	122 789,08	0,00	122 789,08	0,00
6419	Remboursements sur rémunérations du pers	0,00	0,00	0,00	0,00	0,00	528 424,13	0,00	528 424,13	0,00	528 424,13
	Sous Total compte 641	0,00	0,00	0,00	0,00	56 231 584,27	529 301,81	56 231 584,27	529 301,81	55 702 282,46	0,00
6451	Cotisations à l'U.R.S.S.A.F.	0,00	0,00	0,00	0,00	7 893 745,82	0,00	7 893 745,82	0,00	7 893 745,82	0,00
6453	Cotisations aux caisses de retraite	0,00	0,00	0,00	0,00	10 765 080,06	0,00	10 765 080,06	0,00	10 765 080,06	0,00
6454	Cotisations aux A.S.S.E.D.I.C	0,00	0,00	0,00	0,00	530 796,08	0,00	530 796,08	0,00	530 796,08	0,00
6456	Versement au F.N.C du supplément familia	0,00	0,00	0,00	0,00	46 093,00	0,00	46 093,00	0,00	46 093,00	0,00
6457	Cotisations sociales liées à l'apprentis	0,00	0,00	0,00	0,00	982,11	0,00	982,11	0,00	982,11	0,00

III – ÉTATS FINANCIERS	III
Balance des comptes	D

Numéro de compte	Libellé du compte	Balance d'entrée		Opérations non budgétaires		Opérations budgétaires		Total		Soldes	
		Débit	Crédit	Débit	Crédit	Débit	Crédit	Débit	Crédit	Débit	Crédit
6458	Cotisations aux autres organismes sociaux	0,00	0,00	0,00	0,00	145,94	0,00	145,94	0,00	145,94	0,00
6459	Remboursements sur charges de Sécurité S	0,00	0,00	0,00	0,00	0,00	81 872,98	0,00	81 872,98	0,00	81 872,98
	Sous Total compte 645	0,00	0,00	0,00	0,00	19 236 843,01	81 872,98	19 236 843,01	81 872,98	19 154 970,03	0,00
6471	Prestations versées pour le compte du F.	0,00	0,00	0,00	0,00	221 635,86	0,00	221 635,86	0,00	221 635,86	0,00
64731	Versées directement	0,00	0,00	0,00	0,00	15 545,64	0,00	15 545,64	0,00	15 545,64	0,00
	Sous Total compte 6473	0,00	0,00	0,00	0,00	15 545,64	0,00	15 545,64	0,00	15 545,64	0,00
6475	Médecine du travail, pharmacie	0,00	0,00	0,00	0,00	16 259,26	0,00	16 259,26	0,00	16 259,26	0,00
6478	Autres charges sociales diverses	0,00	0,00	0,00	0,00	1 116 867,72	0,00	1 116 867,72	0,00	1 116 867,72	0,00
6479	Remboursements sur autres charges sociales	0,00	0,00	0,00	0,00	0,00	367 285,00	0,00	367 285,00	0,00	367 285,00
	Sous Total compte 647	0,00	0,00	0,00	0,00	1 370 308,48	367 285,00	1 370 308,48	367 285,00	1 003 023,48	0,00
6488	Autres	0,00	0,00	0,00	0,00	50 237,92	0,00	50 237,92	0,00	50 237,92	0,00
	Sous Total compte 648	0,00	0,00	0,00	0,00	50 237,92	0,00	50 237,92	0,00	50 237,92	0,00
	Sous Total compte 64	0,00	0,00	0,00	0,00	76 888 973,68	978 459,79	76 888 973,68	978 459,79	75 910 513,89	0,00
65111	Famille et enfance	0,00	0,00	0,00	0,00	207 899,78	145,00	207 899,78	145,00	207 754,78	0,00
6511211	Prestation de compensation du handicap -	0,00	0,00	0,00	0,00	14 041 699,17	909 000,00	14 041 699,17	909 000,00	13 132 699,17	0,00
6511212	Prestation de compensation du handicap -	0,00	0,00	0,00	0,00	3 527 552,45	194 000,00	3 527 552,45	194 000,00	3 333 552,45	0,00
6511213	Prestation de compensation - Dotation qu	0,00	0,00	0,00	0,00	256 415,35	0,00	256 415,35	0,00	256 415,35	0,00
	Sous Total compte 651121	0,00	0,00	0,00	0,00	17 825 666,97	1 103 000,00	17 825 666,97	1 103 000,00	16 722 666,97	0,00
651122	Allocation compensatrice tierce personne	0,00	0,00	0,00	0,00	1 526 665,37	20 300,00	1 526 665,37	20 300,00	1 506 365,37	0,00
651128	Autres	0,00	0,00	0,00	0,00	605 107,55	0,00	605 107,55	0,00	605 107,55	0,00
	Sous Total compte 65112	0,00	0,00	0,00	0,00	19 957 439,89	1 123 300,00	19 957 439,89	1 123 300,00	18 834 139,89	0,00

III – ÉTATS FINANCIERS	III
Balance des comptes	D

Numéro de compte	Libellé du compte	Balance d'entrée		Opérations non budgétaires		Opérations budgétaires		Total		Soldes	
		Débit	Crédit	Débit	Crédit	Débit	Crédit	Débit	Crédit	Débit	Crédit
6511411	APA	0,00	0,00	0,00	0,00	26 370 341,97	1 250 000,00	26 370 341,97	1 250 000,00	25 120 341,97	0,00
6511412	APA - Dotation qualité	0,00	0,00	0,00	0,00	1 664 118,47	0,00	1 664 118,47	0,00	1 664 118,47	0,00
	Sous Total compte 651141	0,00	0,00	0,00	0,00	28 034 460,44	1 250 000,00	28 034 460,44	1 250 000,00	26 784 460,44	0,00
651142	APA à domicile versée au bénéficiaire	0,00	0,00	0,00	0,00	4 211 475,85	110 000,00	4 211 475,85	110 000,00	4 101 475,85	0,00
651143	APA versée au bénéficiaire en établissm	0,00	0,00	0,00	0,00	389 470,62	40 000,00	389 470,62	40 000,00	349 470,62	0,00
651144	APA versée à l'établissement	0,00	0,00	0,00	0,00	16 959 341,57	180 000,00	16 959 341,57	180 000,00	16 779 341,57	0,00
651148	APA autres	0,00	0,00	0,00	0,00	369 689,67	63 803,06	369 689,67	63 803,06	305 886,61	0,00
	Sous Total compte 65114	0,00	0,00	0,00	0,00	49 964 438,15	1 643 803,06	49 964 438,15	1 643 803,06	48 320 635,09	0,00
	Sous Total compte 6511	0,00	0,00	0,00	0,00	70 129 777,82	2 767 248,06	70 129 777,82	2 767 248,06	67 362 529,76	0,00
65131	Bourses	0,00	0,00	0,00	0,00	242 841,60	20 561,60	242 841,60	20 561,60	222 280,00	0,00
65132	Prix	0,00	0,00	0,00	0,00	30 450,00	50,00	30 450,00	50,00	30 400,00	0,00
65133	Secours d'urgence	0,00	0,00	0,00	0,00	250 010,42	12 990,11	250 010,42	12 990,11	237 020,31	0,00
	Sous Total compte 6513	0,00	0,00	0,00	0,00	523 302,02	33 601,71	523 302,02	33 601,71	489 700,31	0,00
6514	Cotisations, adhésions et autres prestat	0,00	0,00	0,00	0,00	3 779 340,78	380 766,99	3 779 340,78	380 766,99	3 398 573,79	0,00
65171	RSA - Versements pour allocations forfai	0,00	0,00	0,00	0,00	57 459 090,59	4 369 727,54	57 459 090,59	4 369 727,54	53 089 363,05	0,00
65172	RSA - Versements pour allocations forfai	0,00	0,00	0,00	0,00	8 937 742,91	590 984,38	8 937 742,91	590 984,38	8 346 758,53	0,00
	Sous Total compte 6517	0,00	0,00	0,00	0,00	66 396 833,50	4 960 711,92	66 396 833,50	4 960 711,92	61 436 121,58	0,00
65181	Primes, dots	0,00	0,00	0,00	0,00	115 741,63	33 262,90	115 741,63	33 262,90	82 478,73	0,00
	Sous Total compte 6518	0,00	0,00	0,00	0,00	115 741,63	33 262,90	115 741,63	33 262,90	82 478,73	0,00
	Sous Total compte 651	0,00	0,00	0,00	0,00	140 944 995,75	8 175 591,58	140 944 995,75	8 175 591,58	132 769 404,17	0,00
65211	Frais de scolarité	0,00	0,00	0,00	0,00	119 725,87	68 533,07	119 725,87	68 533,07	51 192,80	0,00
65212	Frais périscolaires	0,00	0,00	0,00	0,00	114 576,19	27 656,62	114 576,19	27 656,62	86 919,57	0,00

III – ÉTATS FINANCIERS	III
Balance des comptes	D

Numéro de compte	Libellé du compte	Balance d'entrée		Opérations non budgétaires		Opérations budgétaires		Total		Soldes	
		Débit	Crédit	Débit	Crédit	Débit	Crédit	Débit	Crédit	Débit	Crédit
	Sous Total compte 6521	0,00	0,00	0,00	0,00	234 302,06	96 189,69	234 302,06	96 189,69	138 112,37	0,00
6523	Frais d'hospitalisation	0,00	0,00	0,00	0,00	5 398,39	0,00	5 398,39	0,00	5 398,39	0,00
652411	Foyers de l'enfance, centres et hôtels m	0,00	0,00	0,00	0,00	7 753 120,16	100 000,00	7 753 120,16	100 000,00	7 653 120,16	0,00
652412	Maisons d'enfants à caractère social	0,00	0,00	0,00	0,00	42 113 301,21	3 650 012,80	42 113 301,21	3 650 012,80	38 463 288,41	0,00
652413	Lieux de vie et d'accueil	0,00	0,00	0,00	0,00	8 504 578,82	957 425,12	8 504 578,82	957 425,12	7 547 153,70	0,00
652416	Services d'aide éducative en milieu ouve	0,00	0,00	0,00	0,00	3 303 414,17	62 608,66	3 303 414,17	62 608,66	3 240 805,51	0,00
652418	Autres	0,00	0,00	0,00	0,00	1 287 195,41	48 250,00	1 287 195,41	48 250,00	1 238 945,41	0,00
	Sous Total compte 65241	0,00	0,00	0,00	0,00	62 961 609,77	4 818 296,58	62 961 609,77	4 818 296,58	58 143 313,19	0,00
65242	Frais de séjour en établissements et ser	0,00	0,00	0,00	0,00	42 849 406,94	3 915 049,45	42 849 406,94	3 915 049,45	38 934 357,49	0,00
65243	Frais de séjour en établissements pour p	0,00	0,00	0,00	0,00	25 612 281,42	3 156 698,03	25 612 281,42	3 156 698,03	22 455 583,39	0,00
	Sous Total compte 6524	0,00	0,00	0,00	0,00	131 423 298,13	11 890 044,06	131 423 298,13	11 890 044,06	119 533 254,07	0,00
6526	Prévention spécialisée	0,00	0,00	0,00	0,00	730 000,00	0,00	730 000,00	0,00	730 000,00	0,00
	Sous Total compte 652	0,00	0,00	0,00	0,00	132 392 998,58	11 986 233,75	132 392 998,58	11 986 233,75	120 406 764,83	0,00
65311	Indemnités de fonction	0,00	0,00	0,00	0,00	1 278 629,78	0,00	1 278 629,78	0,00	1 278 629,78	0,00
65312	Frais de mission et de déplacement	0,00	0,00	0,00	0,00	41 649,09	467,60	41 649,09	467,60	41 181,49	0,00
65313	Cotisations de retraite	0,00	0,00	0,00	0,00	152 798,53	0,00	152 798,53	0,00	152 798,53	0,00
65314	Cotisations de sécurité sociale - part p	0,00	0,00	0,00	0,00	389 034,95	0,00	389 034,95	0,00	389 034,95	0,00
65315	Formation	0,00	0,00	0,00	0,00	10 412,75	0,00	10 412,75	0,00	10 412,75	0,00
65316	Frais de représentation du maire	0,00	0,00	0,00	0,00	1 678,00	0,00	1 678,00	0,00	1 678,00	0,00
653172	Cotisations au fonds de financement de l	0,00	0,00	0,00	0,00	1 040,83	69,06	1 040,83	69,06	971,77	0,00
	Sous Total compte 65317	0,00	0,00	0,00	0,00	1 040,83	69,06	1 040,83	69,06	971,77	0,00

III – ÉTATS FINANCIERS	III
Balance des comptes	D

Numéro de compte	Libellé du compte	Balance d'entrée		Opérations non budgétaires		Opérations budgétaires		Total		Soldes	
		Débit	Crédit	Débit	Crédit	Débit	Crédit	Débit	Crédit	Débit	Crédit
	Sous Total compte 6531	0,00	0,00	0,00	0,00	1 875 243,93	536,66	1 875 243,93	536,66	1 874 707,27	0,00
	Sous Total compte 653	0,00	0,00	0,00	0,00	1 875 243,93	536,66	1 875 243,93	536,66	1 874 707,27	0,00
6541	Créances admises en non-valeur	0,00	0,00	0,00	0,00	74 103,55	0,00	74 103,55	0,00	74 103,55	0,00
6542	Créances éteintes	0,00	0,00	0,00	0,00	11 921,19	0,00	11 921,19	0,00	11 921,19	0,00
	Sous Total compte 654	0,00	0,00	0,00	0,00	86 024,74	0,00	86 024,74	0,00	86 024,74	0,00
655111	Établissements publics	0,00	0,00	0,00	0,00	6 929 704,60	0,00	6 929 704,60	0,00	6 929 704,60	0,00
655112	Établissements privés	0,00	0,00	0,00	0,00	2 294 104,88	0,00	2 294 104,88	0,00	2 294 104,88	0,00
	Sous Total compte 65511	0,00	0,00	0,00	0,00	9 223 809,48	0,00	9 223 809,48	0,00	9 223 809,48	0,00
	Sous Total compte 6551	0,00	0,00	0,00	0,00	9 223 809,48	0,00	9 223 809,48	0,00	9 223 809,48	0,00
6553	Service d'incendie	0,00	0,00	0,00	0,00	18 921 654,00	0,00	18 921 654,00	0,00	18 921 654,00	0,00
65568	Autres contributions	0,00	0,00	0,00	0,00	431 654,00	21 654,00	431 654,00	21 654,00	410 000,00	0,00
	Sous Total compte 6556	0,00	0,00	0,00	0,00	431 654,00	21 654,00	431 654,00	21 654,00	410 000,00	0,00
6558	Autres contributions obligatoires	0,00	0,00	0,00	0,00	556 331,45	0,00	556 331,45	0,00	556 331,45	0,00
	Sous Total compte 655	0,00	0,00	0,00	0,00	29 133 448,93	21 654,00	29 133 448,93	21 654,00	29 111 794,93	0,00
6561	Organismes de regroupement	0,00	0,00	0,00	0,00	1 824 601,00	0,00	1 824 601,00	0,00	1 824 601,00	0,00
65671	Contrat d'accompagnement dans l'emploi	0,00	0,00	0,00	0,00	884 090,86	68 770,00	884 090,86	68 770,00	815 320,86	0,00
	Sous Total compte 6567	0,00	0,00	0,00	0,00	884 090,86	68 770,00	884 090,86	68 770,00	815 320,86	0,00
6568	Autres participations	0,00	0,00	0,00	0,00	5 118 880,82	418 253,07	5 118 880,82	418 253,07	4 700 627,75	0,00
	Sous Total compte 656	0,00	0,00	0,00	0,00	7 827 572,68	487 023,07	7 827 572,68	487 023,07	7 340 549,61	0,00
65731	État	0,00	0,00	0,00	0,00	13 000,00	0,00	13 000,00	0,00	13 000,00	0,00
65733	Départements	0,00	0,00	0,00	0,00	12 500,00	0,00	12 500,00	0,00	12 500,00	0,00
657341	Communes membres du GFP	0,00	0,00	0,00	0,00	15 000,00	0,00	15 000,00	0,00	15 000,00	0,00
657348	Autres communes	0,00	0,00	0,00	0,00	450 916,33	0,00	450 916,33	0,00	450 916,33	0,00

III – ÉTATS FINANCIERS	III
Balance des comptes	D

Numéro de compte	Libellé du compte	Balance d'entrée		Opérations non budgétaires		Opérations budgétaires		Total		Soldes	
		Débit	Crédit	Débit	Crédit	Débit	Crédit	Débit	Crédit	Débit	Crédit
	Sous Total compte 65734	0,00	0,00	0,00	0,00	465 916,33	0,00	465 916,33	0,00	465 916,33	0,00
657358	Autres groupements	0,00	0,00	0,00	0,00	273 610,46	0,00	273 610,46	0,00	273 610,46	0,00
	Sous Total compte 65735	0,00	0,00	0,00	0,00	273 610,46	0,00	273 610,46	0,00	273 610,46	0,00
657363	CCAS/CIAS	0,00	0,00	0,00	0,00	1 219,59	0,00	1 219,59	0,00	1 219,59	0,00
	Sous Total compte 65736	0,00	0,00	0,00	0,00	1 219,59	0,00	1 219,59	0,00	1 219,59	0,00
657381	Autres établissements publics locaux	0,00	0,00	0,00	0,00	1 154 870,12	0,00	1 154 870,12	0,00	1 154 870,12	0,00
657382	Organismes publics divers	0,00	0,00	0,00	0,00	214 280,01	0,00	214 280,01	0,00	214 280,01	0,00
	Sous Total compte 65738	0,00	0,00	0,00	0,00	1 369 150,13	0,00	1 369 150,13	0,00	1 369 150,13	0,00
	Sous Total compte 6573	0,00	0,00	0,00	0,00	2 135 396,51	0,00	2 135 396,51	0,00	2 135 396,51	0,00
65741	Ménages	0,00	0,00	0,00	0,00	941 630,49	830,86	941 630,49	830,86	940 799,63	0,00
65742	Entreprises	0,00	0,00	0,00	0,00	142 310,00	0,00	142 310,00	0,00	142 310,00	0,00
65748	Autres personnes de droit privé	0,00	0,00	0,00	0,00	6 978 902,73	16 853,79	6 978 902,73	16 853,79	6 962 048,94	0,00
	Sous Total compte 6574	0,00	0,00	0,00	0,00	8 062 843,22	17 684,65	8 062 843,22	17 684,65	8 045 158,57	0,00
6577	Remises gracieuses	0,00	0,00	0,00	0,00	23 635,59	0,00	23 635,59	0,00	23 635,59	0,00
	Sous Total compte 657	0,00	0,00	0,00	0,00	10 221 875,32	17 684,65	10 221 875,32	17 684,65	10 204 190,67	0,00
65818	Autres	0,00	0,00	0,00	0,00	12 099,00	0,00	12 099,00	0,00	12 099,00	0,00
	Sous Total compte 6581	0,00	0,00	0,00	0,00	12 099,00	0,00	12 099,00	0,00	12 099,00	0,00
6584	Amendes fiscales et pénales	0,00	0,00	0,00	0,00	80,00	0,00	80,00	0,00	80,00	0,00
65861	Frais de personnel	0,00	0,00	0,00	0,00	389 229,22	0,00	389 229,22	0,00	389 229,22	0,00
65862	Matériel, équipement et fournitures	0,00	0,00	0,00	0,00	15 106,81	0,00	15 106,81	0,00	15 106,81	0,00
	Sous Total compte 6586	0,00	0,00	0,00	0,00	404 336,03	0,00	404 336,03	0,00	404 336,03	0,00
65888	Autres	0,00	0,00	0,00	0,00	1 272 581,29	35 500,00	1 272 581,29	35 500,00	1 237 081,29	0,00

III – ÉTATS FINANCIERS	III
Balance des comptes	D

Numéro de compte	Libellé du compte	Balance d'entrée		Opérations non budgétaires		Opérations budgétaires		Total		Soldes	
		Débit	Crédit	Débit	Crédit	Débit	Crédit	Débit	Crédit	Débit	Crédit
	Sous Total compte 6588	0,00	0,00	0,00	0,00	1 272 581,29	35 500,00	1 272 581,29	35 500,00	1 237 081,29	0,00
	Sous Total compte 658	0,00	0,00	0,00	0,00	1 689 096,32	35 500,00	1 689 096,32	35 500,00	1 653 596,32	0,00
	Sous Total compte 65	0,00	0,00	0,00	0,00	324 171 256,25	20 724 223,71	324 171 256,25	20 724 223,71	303 447 032,54	0,00
66111	Intérêts réglés à l'échéance	0,00	0,00	0,00	0,00	5 004 535,32	0,00	5 004 535,32	0,00	5 004 535,32	0,00
66112	Intérêts - rattachement des ICNE	0,00	0,00	0,00	0,00	1 728 227,00	1 773 870,00	1 728 227,00	1 773 870,00	0,00	45 643,00
	Sous Total compte 6611	0,00	0,00	0,00	0,00	6 732 762,32	1 773 870,00	6 732 762,32	1 773 870,00	4 958 892,32	0,00
	Sous Total compte 661	0,00	0,00	0,00	0,00	6 732 762,32	1 773 870,00	6 732 762,32	1 773 870,00	4 958 892,32	0,00
6688	Autres	0,00	0,00	0,00	0,00	16 000,00	0,00	16 000,00	0,00	16 000,00	0,00
	Sous Total compte 668	0,00	0,00	0,00	0,00	16 000,00	0,00	16 000,00	0,00	16 000,00	0,00
	Sous Total compte 66	0,00	0,00	0,00	0,00	6 748 762,32	1 773 870,00	6 748 762,32	1 773 870,00	4 974 892,32	0,00
673	Titres annulés (sur exercices antérieurs)	0,00	0,00	0,00	0,00	2 274 524,77	0,00	2 274 524,77	0,00	2 274 524,77	0,00
675	Valeurs comptables des immobilisations c	0,00	0,00	0,00	0,00	11 611,30	0,00	11 611,30	0,00	11 611,30	0,00
	Sous Total compte 67	0,00	0,00	0,00	0,00	2 286 136,07	0,00	2 286 136,07	0,00	2 286 136,07	0,00
6811	Dotations aux amortissements des immobil	0,00	0,00	0,00	0,00	26 054 372,44	13 712,00	26 054 372,44	13 712,00	26 040 660,44	0,00
6815	Dotations aux provisions pour risques et	0,00	0,00	0,00	0,00	5 947,00	0,00	5 947,00	0,00	5 947,00	0,00
6817	Dotations aux dépréciations des actifs c	0,00	0,00	0,00	0,00	360 000,00	0,00	360 000,00	0,00	360 000,00	0,00
	Sous Total compte 681	0,00	0,00	0,00	0,00	26 420 319,44	13 712,00	26 420 319,44	13 712,00	26 406 607,44	0,00
	Sous Total compte 68	0,00	0,00	0,00	0,00	26 420 319,44	13 712,00	26 420 319,44	13 712,00	26 406 607,44	0,00
	Total classe 6	0,00	0,00	0,00	0,00	455 584 926,54	25 892 352,10	455 584 926,54	25 892 352,10	430 715 799,55	1 023 225,11
70323	Redevance d'occupation du domaine public	0,00	0,00	0,00	0,00	19 963,03	529 221,55	19 963,03	529 221,55	0,00	509 258,52
	Sous Total compte 7032	0,00	0,00	0,00	0,00	19 963,03	529 221,55	19 963,03	529 221,55	0,00	509 258,52

III – ÉTATS FINANCIERS	III
Balance des comptes	D

Numéro de compte	Libellé du compte	Balance d'entrée		Opérations non budgétaires		Opérations budgétaires		Total		Soldes	
		Débit	Crédit	Débit	Crédit	Débit	Crédit	Débit	Crédit	Débit	Crédit
7037	Contribution pour dégradation des voies	0,00	0,00	0,00	0,00	0,00	58 253,55	0,00	58 253,55	0,00	58 253,55
70388	Autres redevances et recettes diverses	0,00	0,00	0,00	0,00	0,00	81 722,90	0,00	81 722,90	0,00	81 722,90
	Sous Total compte 7038	0,00	0,00	0,00	0,00	0,00	81 722,90	0,00	81 722,90	0,00	81 722,90
	Sous Total compte 703	0,00	0,00	0,00	0,00	19 963,03	669 198,00	19 963,03	669 198,00	0,00	649 234,97
705	Études	0,00	0,00	0,00	0,00	0,00	64 843,20	0,00	64 843,20	0,00	64 843,20
7062	Redevances et droits des services à cara	0,00	0,00	0,00	0,00	142,00	4 746,92	142,00	4 746,92	0,00	4 604,92
	Sous Total compte 706	0,00	0,00	0,00	0,00	142,00	4 746,92	142,00	4 746,92	0,00	4 604,92
7083	Locations diverses (autres qu'immeubles)	0,00	0,00	0,00	0,00	0,00	5 000,00	0,00	5 000,00	0,00	5 000,00
70848	aux autres organismes	0,00	0,00	0,00	0,00	0,00	1 459,00	0,00	1 459,00	0,00	1 459,00
	Sous Total compte 7084	0,00	0,00	0,00	0,00	0,00	1 459,00	0,00	1 459,00	0,00	1 459,00
7088	Autres produits d'activités annexes (abo	0,00	0,00	0,00	0,00	0,00	20 125,51	0,00	20 125,51	0,00	20 125,51
	Sous Total compte 708	0,00	0,00	0,00	0,00	0,00	26 584,51	0,00	26 584,51	0,00	26 584,51
	Sous Total compte 70	0,00	0,00	0,00	0,00	20 105,03	765 372,63	20 105,03	765 372,63	0,00	745 267,60
73114	Imposition forfaitaire sur les entreprises	0,00	0,00	0,00	0,00	0,00	1 335 720,00	0,00	1 335 720,00	0,00	1 335 720,00
	Sous Total compte 7311	0,00	0,00	0,00	0,00	0,00	1 335 720,00	0,00	1 335 720,00	0,00	1 335 720,00
73121	Taxe départementale de publicité foncier	0,00	0,00	0,00	0,00	1 639,00	39 585 498,00	1 639,00	39 585 498,00	0,00	39 583 859,00
73122	Taxe départementale additionnelle à cert	0,00	0,00	0,00	0,00	579 788,00	930 827,00	579 788,00	930 827,00	0,00	351 039,00
	Sous Total compte 7312	0,00	0,00	0,00	0,00	581 427,00	40 516 325,00	581 427,00	40 516 325,00	0,00	39 934 898,00
73131	Taxe d'aménagement - part départementale	0,00	0,00	0,00	0,00	699,32	1 246 635,55	699,32	1 246 635,55	0,00	1 245 936,23
	Sous Total compte 7313	0,00	0,00	0,00	0,00	699,32	1 246 635,55	699,32	1 246 635,55	0,00	1 245 936,23
73141	Taxe sur la consommation finale d'électr	0,00	0,00	0,00	0,00	0,00	4 895 891,19	0,00	4 895 891,19	0,00	4 895 891,19

III – ÉTATS FINANCIERS	III
Balance des comptes	D

Numéro de compte	Libellé du compte	Balance d'entrée		Opérations non budgétaires		Opérations budgétaires		Total		Soldes	
		Débit	Crédit	Débit	Crédit	Débit	Crédit	Débit	Crédit	Débit	Crédit
731421	TICPE - LRL	0,00	0,00	0,00	0,00	2 877 969,80	33 751 959,91	2 877 969,80	33 751 959,91	0,00	30 873 990,11
	Sous Total compte 73142	0,00	0,00	0,00	0,00	2 877 969,80	33 751 959,91	2 877 969,80	33 751 959,91	0,00	30 873 990,11
	Sous Total compte 7314	0,00	0,00	0,00	0,00	2 877 969,80	38 647 851,10	2 877 969,80	38 647 851,10	0,00	35 769 881,30
73171	Taxe sur les conventions d'assurance	0,00	0,00	0,00	0,00	2 756 669,89	60 640 440,47	2 756 669,89	60 640 440,47	0,00	57 883 770,58
	Sous Total compte 7317	0,00	0,00	0,00	0,00	2 756 669,89	60 640 440,47	2 756 669,89	60 640 440,47	0,00	57 883 770,58
	Sous Total compte 731	0,00	0,00	0,00	0,00	6 216 766,01	142 386 972,12	6 216 766,01	142 386 972,12	0,00	136 170 206,11
73214	Attribution de compensation CVAE - Dépar	0,00	0,00	0,00	0,00	0,00	1 600 485,00	0,00	1 600 485,00	0,00	1 600 485,00
	Sous Total compte 7321	0,00	0,00	0,00	0,00	0,00	1 600 485,00	0,00	1 600 485,00	0,00	1 600 485,00
73221	FNGIR	0,00	0,00	0,00	0,00	0,00	7 035 716,00	0,00	7 035 716,00	0,00	7 035 716,00
732251	Attribution au titre du fonds national	0,00	0,00	0,00	0,00	0,00	13 635 008,00	0,00	13 635 008,00	0,00	13 635 008,00
	Sous Total compte 73225	0,00	0,00	0,00	0,00	0,00	13 635 008,00	0,00	13 635 008,00	0,00	13 635 008,00
	Sous Total compte 7322	0,00	0,00	0,00	0,00	0,00	20 670 724,00	0,00	20 670 724,00	0,00	20 670 724,00
7324	Frais de gestion de la taxe foncière sur	0,00	0,00	0,00	0,00	0,00	8 678 660,00	0,00	8 678 660,00	0,00	8 678 660,00
	Sous Total compte 732	0,00	0,00	0,00	0,00	0,00	30 949 869,00	0,00	30 949 869,00	0,00	30 949 869,00
7351	Fraction compensatoire de la TFPB et de	0,00	0,00	0,00	0,00	3 214 659,50	115 010 815,50	3 214 659,50	115 010 815,50	0,00	111 796 156,00
7352	Fraction compensatoire de la CVAE	0,00	0,00	0,00	0,00	0,00	16 923 530,00	0,00	16 923 530,00	0,00	16 923 530,00
7358	Autres	0,00	0,00	0,00	0,00	0,00	2 197 329,00	0,00	2 197 329,00	0,00	2 197 329,00
	Sous Total compte 735	0,00	0,00	0,00	0,00	3 214 659,50	134 131 674,50	3 214 659,50	134 131 674,50	0,00	130 917 015,00
7392251	Prélèvements au titre du fonds national	0,00	0,00	0,00	0,00	4 069 322,00	0,00	4 069 322,00	0,00	4 069 322,00	0,00
	Sous Total compte 739225	0,00	0,00	0,00	0,00	4 069 322,00	0,00	4 069 322,00	0,00	4 069 322,00	0,00
	Sous Total compte 73922	0,00	0,00	0,00	0,00	4 069 322,00	0,00	4 069 322,00	0,00	4 069 322,00	0,00

III – ÉTATS FINANCIERS	III
Balance des comptes	D

Numéro de compte	Libellé du compte	Balance d'entrée		Opérations non budgétaires		Opérations budgétaires		Total		Soldes	
		Débit	Crédit	Débit	Crédit	Débit	Crédit	Débit	Crédit	Débit	Crédit
	Sous Total compte 7392	0,00	0,00	0,00	0,00	4 069 322,00	0,00	4 069 322,00	0,00	4 069 322,00	0,00
73958	Autres	0,00	0,00	0,00	0,00	1 121 858,00	0,00	1 121 858,00	0,00	1 121 858,00	0,00
	Sous Total compte 7395	0,00	0,00	0,00	0,00	1 121 858,00	0,00	1 121 858,00	0,00	1 121 858,00	0,00
7398	Reversements, restitutions et prélèvements	0,00	0,00	0,00	0,00	367 931,81	0,00	367 931,81	0,00	367 931,81	0,00
	Sous Total compte 739	0,00	0,00	0,00	0,00	5 559 111,81	0,00	5 559 111,81	0,00	5 559 111,81	0,00
	Sous Total compte 73	0,00	0,00	0,00	0,00	14 990 537,32	307 468 515,62	14 990 537,32	307 468 515,62	0,00	292 477 978,30
74121	Dotation forfaitaire des départements	0,00	0,00	0,00	0,00	0,00	27 805 913,00	0,00	27 805 913,00	0,00	27 805 913,00
741221	Dotation de fonctionnement minimale des	0,00	0,00	0,00	0,00	0,00	9 766 287,00	0,00	9 766 287,00	0,00	9 766 287,00
741223	Dotation de compensation des départements	0,00	0,00	0,00	0,00	0,00	13 659 428,00	0,00	13 659 428,00	0,00	13 659 428,00
	Sous Total compte 74122	0,00	0,00	0,00	0,00	0,00	23 425 715,00	0,00	23 425 715,00	0,00	23 425 715,00
	Sous Total compte 7412	0,00	0,00	0,00	0,00	0,00	51 231 628,00	0,00	51 231 628,00	0,00	51 231 628,00
	Sous Total compte 741	0,00	0,00	0,00	0,00	0,00	51 231 628,00	0,00	51 231 628,00	0,00	51 231 628,00
744	FCTVA	0,00	0,00	0,00	0,00	0,00	196 938,68	0,00	196 938,68	0,00	196 938,68
74621	DGD	0,00	0,00	0,00	0,00	0,00	2 081 745,00	0,00	2 081 745,00	0,00	2 081 745,00
	Sous Total compte 7462	0,00	0,00	0,00	0,00	0,00	2 081 745,00	0,00	2 081 745,00	0,00	2 081 745,00
	Sous Total compte 746	0,00	0,00	0,00	0,00	0,00	2 081 745,00	0,00	2 081 745,00	0,00	2 081 745,00
74713	Fonds d'appui aux politiques d'insertion	0,00	0,00	0,00	0,00	0,00	40 615,00	0,00	40 615,00	0,00	40 615,00
74718	Autres	0,00	0,00	0,00	0,00	1 500,00	2 981 445,10	1 500,00	2 981 445,10	0,00	2 979 945,10
	Sous Total compte 7471	0,00	0,00	0,00	0,00	1 500,00	3 022 060,10	1 500,00	3 022 060,10	0,00	3 020 560,10
7472	Régions	0,00	0,00	0,00	0,00	0,00	27 936,00	0,00	27 936,00	0,00	27 936,00
7473	Départements	0,00	0,00	0,00	0,00	0,00	470 461,45	0,00	470 461,45	0,00	470 461,45
74748	Autres communes	0,00	0,00	0,00	0,00	0,00	63 670,54	0,00	63 670,54	0,00	63 670,54

III – ÉTATS FINANCIERS	III
Balance des comptes	D

Numéro de compte	Libellé du compte	Balance d'entrée		Opérations non budgétaires		Opérations budgétaires		Total		Soldes	
		Débit	Crédit	Débit	Crédit	Débit	Crédit	Débit	Crédit	Débit	Crédit
	Sous Total compte 7474	0,00	0,00	0,00	0,00	0,00	63 670,54	0,00	63 670,54	0,00	63 670,54
74758	Autres groupements	0,00	0,00	0,00	0,00	4 649,04	269 374,58	4 649,04	269 374,58	0,00	264 725,54
	Sous Total compte 7475	0,00	0,00	0,00	0,00	4 649,04	269 374,58	4 649,04	269 374,58	0,00	264 725,54
74771	Fonds social européen	0,00	0,00	0,00	0,00	0,00	1 782 932,03	0,00	1 782 932,03	0,00	1 782 932,03
	Sous Total compte 7477	0,00	0,00	0,00	0,00	0,00	1 782 932,03	0,00	1 782 932,03	0,00	1 782 932,03
747811	Dotation versée au titre de l'APA	0,00	0,00	0,00	0,00	353 700,00	22 025 217,33	353 700,00	22 025 217,33	0,00	21 671 517,33
747812	Dotation versée au titre de la PCH	0,00	0,00	0,00	0,00	1 691 600,00	6 715 014,89	1 691 600,00	6 715 014,89	0,00	5 023 414,89
747813	Dotation versée au titre des MDPH	0,00	0,00	0,00	0,00	0,00	565 107,55	0,00	565 107,55	0,00	565 107,55
7478141	Part autonomie	0,00	0,00	0,00	0,00	0,00	224 667,58	0,00	224 667,58	0,00	224 667,58
7478142	Part prévention	0,00	0,00	0,00	0,00	0,00	964 106,72	0,00	964 106,72	0,00	964 106,72
	Sous Total compte 747814	0,00	0,00	0,00	0,00	0,00	1 188 774,30	0,00	1 188 774,30	0,00	1 188 774,30
747818	Autres	0,00	0,00	0,00	0,00	3 040 366,62	12 911 741,98	3 040 366,62	12 911 741,98	0,00	9 871 375,36
	Sous Total compte 74781	0,00	0,00	0,00	0,00	5 085 666,62	43 405 856,05	5 085 666,62	43 405 856,05	0,00	38 320 189,43
7478218	Autres groupements de collectivités et c	0,00	0,00	0,00	0,00	0,00	49 850,00	0,00	49 850,00	0,00	49 850,00
	Sous Total compte 747821	0,00	0,00	0,00	0,00	0,00	49 850,00	0,00	49 850,00	0,00	49 850,00
7478222	Caisses d'allocations familiales	0,00	0,00	0,00	0,00	0,00	200 000,00	0,00	200 000,00	0,00	200 000,00
7478228	Autres personnes privées	0,00	0,00	0,00	0,00	0,00	274 114,00	0,00	274 114,00	0,00	274 114,00
	Sous Total compte 747822	0,00	0,00	0,00	0,00	0,00	474 114,00	0,00	474 114,00	0,00	474 114,00
	Sous Total compte 74782	0,00	0,00	0,00	0,00	0,00	523 964,00	0,00	523 964,00	0,00	523 964,00
74783	Fonds de mobilisation départemental pour	0,00	0,00	0,00	0,00	0,00	2 660 076,00	0,00	2 660 076,00	0,00	2 660 076,00
747888	Autres	0,00	0,00	0,00	0,00	2 250,01	357 462,31	2 250,01	357 462,31	0,00	355 212,30
	Sous Total compte 74788	0,00	0,00	0,00	0,00	2 250,01	357 462,31	2 250,01	357 462,31	0,00	355 212,30

III – ÉTATS FINANCIERS	III
Balance des comptes	D

Numéro de compte	Libellé du compte	Balance d'entrée		Opérations non budgétaires		Opérations budgétaires		Total		Soldes	
		Débit	Crédit	Débit	Crédit	Débit	Crédit	Débit	Crédit	Débit	Crédit
	Sous Total compte 7478	0,00	0,00	0,00	0,00	5 087 916,63	46 947 358,36	5 087 916,63	46 947 358,36	0,00	41 859 441,73
	Sous Total compte 747	0,00	0,00	0,00	0,00	5 094 065,67	52 583 793,06	5 094 065,67	52 583 793,06	0,00	47 489 727,39
7482	Compensation pour perte de taxe addition	0,00	0,00	0,00	0,00	0,00	18 742,00	0,00	18 742,00	0,00	18 742,00
748312	D.C.R.T.P.	0,00	0,00	0,00	0,00	0,00	7 856 612,00	0,00	7 856 612,00	0,00	7 856 612,00
	Sous Total compte 74831	0,00	0,00	0,00	0,00	0,00	7 856 612,00	0,00	7 856 612,00	0,00	7 856 612,00
74835	Dotation pour transfert de compensations	0,00	0,00	0,00	0,00	0,00	4 425 029,00	0,00	4 425 029,00	0,00	4 425 029,00
748388	Autres	0,00	0,00	0,00	0,00	0,00	84 453,00	0,00	84 453,00	0,00	84 453,00
	Sous Total compte 74838	0,00	0,00	0,00	0,00	0,00	84 453,00	0,00	84 453,00	0,00	84 453,00
	Sous Total compte 7483	0,00	0,00	0,00	0,00	0,00	12 366 094,00	0,00	12 366 094,00	0,00	12 366 094,00
74888	Autres	0,00	0,00	0,00	0,00	1 767,35	21 542,18	1 767,35	21 542,18	0,00	19 774,83
	Sous Total compte 7488	0,00	0,00	0,00	0,00	1 767,35	21 542,18	1 767,35	21 542,18	0,00	19 774,83
	Sous Total compte 748	0,00	0,00	0,00	0,00	1 767,35	12 406 378,18	1 767,35	12 406 378,18	0,00	12 404 610,83
	Sous Total compte 74	0,00	0,00	0,00	0,00	5 095 833,02	118 500 482,92	5 095 833,02	118 500 482,92	0,00	113 404 649,90
7511	Recouvrements sur départements et autres	0,00	0,00	0,00	0,00	350 000,00	1 581 623,32	350 000,00	1 581 623,32	0,00	1 231 623,32
7512	Recouvrements sur Sécurité Sociale et or	0,00	0,00	0,00	0,00	1 500,00	164 030,09	1 500,00	164 030,09	0,00	162 530,09
7513	Recouvrements sur bénéficiaire, tiers-pa	0,00	0,00	0,00	0,00	4 064 298,19	25 044 305,74	4 064 298,19	25 044 305,74	0,00	20 980 007,55
7518	Recouvrements sur autres redevables	0,00	0,00	0,00	0,00	176 150,77	182 829,92	176 150,77	182 829,92	0,00	6 679,15
	Sous Total compte 751	0,00	0,00	0,00	0,00	4 591 948,96	26 972 789,07	4 591 948,96	26 972 789,07	0,00	22 380 840,11
752	Revenus des immeubles	0,00	0,00	0,00	0,00	0,00	599 172,74	0,00	599 172,74	0,00	599 172,74
7533	APA	0,00	0,00	0,00	0,00	222,85	142 494,22	222,85	142 494,22	0,00	142 271,37
75342	Allocations forfaitaires	0,00	0,00	0,00	0,00	21 611,54	781 995,10	21 611,54	781 995,10	0,00	760 383,56

III – ÉTATS FINANCIERS	III
Balance des comptes	D

Numéro de compte	Libellé du compte	Balance d'entrée		Opérations non budgétaires		Opérations budgétaires		Total		Soldes	
		Débit	Crédit	Débit	Crédit	Débit	Crédit	Débit	Crédit	Débit	Crédit
75343	Allocations forfaitaires majorées	0,00	0,00	0,00	0,00	0,00	140 430,60	0,00	140 430,60	0,00	140 430,60
	Sous Total compte 7534	0,00	0,00	0,00	0,00	21 611,54	922 425,70	21 611,54	922 425,70	0,00	900 814,16
7535	PCH	0,00	0,00	0,00	0,00	6 472,77	87 272,26	6 472,77	87 272,26	0,00	80 799,49
	Sous Total compte 753	0,00	0,00	0,00	0,00	28 307,16	1 152 192,18	28 307,16	1 152 192,18	0,00	1 123 885,02
755	Dédits et pénalités perçus	0,00	0,00	0,00	0,00	0,00	28 594,24	0,00	28 594,24	0,00	28 594,24
75813	Redevances versées par les fermiers et c	0,00	0,00	0,00	0,00	0,00	35 250,00	0,00	35 250,00	0,00	35 250,00
	Sous Total compte 7581	0,00	0,00	0,00	0,00	0,00	35 250,00	0,00	35 250,00	0,00	35 250,00
7584	Recouvrement sur créances admises en non	0,00	0,00	0,00	0,00	2 940,00	12 841,62	2 940,00	12 841,62	0,00	9 901,62
75888	Autres	0,00	0,00	0,00	0,00	6 325,41	580 119,64	6 325,41	580 119,64	0,00	573 794,23
	Sous Total compte 7588	0,00	0,00	0,00	0,00	6 325,41	580 119,64	6 325,41	580 119,64	0,00	573 794,23
	Sous Total compte 758	0,00	0,00	0,00	0,00	9 265,41	628 211,26	9 265,41	628 211,26	0,00	618 945,85
	Sous Total compte 75	0,00	0,00	0,00	0,00	4 629 521,53	29 380 959,49	4 629 521,53	29 380 959,49	0,00	24 751 437,96
761	Produits de participations	0,00	0,00	0,00	0,00	0,00	2 367,49	0,00	2 367,49	0,00	2 367,49
	Sous Total compte 76	0,00	0,00	0,00	0,00	0,00	2 367,49	0,00	2 367,49	0,00	2 367,49
773	Mandats annulés (sur exercices antérieur	0,00	0,00	0,00	0,00	100,00	143 211,96	100,00	143 211,96	0,00	143 111,96
775	Produits des cessions d'immobilisations	0,00	0,00	0,00	0,00	0,00	6 845,00	0,00	6 845,00	0,00	6 845,00
7761	Différences sur réalisations (négatives)	0,00	0,00	0,00	0,00	0,00	4 766,30	0,00	4 766,30	0,00	4 766,30
	Sous Total compte 776	0,00	0,00	0,00	0,00	0,00	4 766,30	0,00	4 766,30	0,00	4 766,30
777	Recettes et quote-part des subventions d	0,00	0,00	0,00	0,00	0,00	4 148 093,70	0,00	4 148 093,70	0,00	4 148 093,70
	Sous Total compte 77	0,00	0,00	0,00	0,00	100,00	4 302 916,96	100,00	4 302 916,96	0,00	4 302 816,96
7817	Reprises sur dépréciations des actifs ci	0,00	0,00	0,00	0,00	0,00	235 357,84	0,00	235 357,84	0,00	235 357,84

III – ÉTATS FINANCIERS	III
Balance des comptes	D

Numéro de compte	Libellé du compte	Balance d'entrée		Opérations non budgétaires		Opérations budgétaires		Total		Soldes	
		Débit	Crédit	Débit	Crédit	Débit	Crédit	Débit	Crédit	Débit	Crédit
7865	Sous Total compte 781	0,00	0,00	0,00	0,00	0,00	235 357,84	0,00	235 357,84	0,00	235 357,84
	Reprises sur provisions pour risques et	0,00	0,00	0,00	0,00	0,00	7 742,16	0,00	7 742,16	0,00	7 742,16
	Sous Total compte 786	0,00	0,00	0,00	0,00	0,00	7 742,16	0,00	7 742,16	0,00	7 742,16
	Sous Total compte 78	0,00	0,00	0,00	0,00	0,00	243 100,00	0,00	243 100,00	0,00	243 100,00
	Total classe 7	0,00	0,00	0,00	0,00	24 736 096,90	460 663 715,11	24 736 096,90	460 663 715,11	5 559 111,81	441 486 730,02
	Total général	2 251 520 196,65	2 251 520 196,65	1 643 152 796,58	1 627 971 115,90	595 356 203,67	610 537 884,35	4 490 029 196,90	4 490 029 196,90	2 728 055 002,14	2 728 055 002,14

IV – ÉTATS ANNEXÉS	IV
PRESENTATION CROISEE, SECTION D'INVESTISSEMENT – VUE D'ENSEMBLE	A1

Chapitre nature	Libellé	01 Opérations non ventilables	0 Services généraux (hors 01 et Gestion des fonds européens)	0-5 Gestion des fonds européens	1 Sécurité	2 Enseign., formation prof., apprentissage	3 Cult., vie soc., jeun., sports, loisirs	4 Santé et action sociale (hors RSA)	4-4 RSA
DEPENSES		23 274 340,18	3 782 572,82	0,00	1 008 911,94	15 489 636,30	986 171,04	680 578,40	1 198 201,99
10	Dotations, fonds divers et réserves	0,00	0,00	0,00	0,00	0,00	0,00	0,00	0,00
13	Subventions d'investissement	0,00	0,00	0,00	0,00	0,00	0,00	0,00	0,00
16	Emprunts et dettes assimilées	23 013 700,18	0,00	0,00	0,00	0,00	0,00	0,00	0,00
18	Cpte de liaison : affectation (BA,régie)	0,00	0,00	0,00	0,00	0,00	0,00	0,00	0,00
20	Immobilisations incorporelles (sauf 204)	0,00	368 641,87	0,00	0,00	28 588,43	74 216,35	0,00	0,00
204	Subventions d'équipement versées	0,00	0,00	0,00	700 000,00	1 918 656,30	771 042,00	7 470,00	1 198 201,99
21	Immobilisations corporelles	0,00	1 084 683,44	0,00	248 391,46	1 872 597,15	45 632,29	102 448,10	0,00
22	Immobilisations reçues en affectation	0,00	0,00	0,00	0,00	0,00	0,00	0,00	0,00
23	Immobilisations en cours (sauf 2324)	0,00	2 329 247,51	0,00	60 520,48	11 669 794,42	95 280,40	398 872,03	0,00
26	Participations et créances rattachées	0,00	0,00	0,00	0,00	0,00	0,00	0,00	0,00
27	Autres immobilisations financières	260 640,00	0,00	0,00	0,00	0,00	0,00	171 788,27	0,00
45	Opérations pour compte de tiers	0,00	0,00	0,00	0,00	0,00	0,00	0,00	0,00
RECETTES		74 219 962,79	363 194,18	0,00	0,00	1 986 792,43	0,00	200 732,96	200 000,00
10	Dotations, fonds divers et réserves	53 882 728,29	0,00	0,00	0,00	0,00	0,00	0,00	0,00
13	Subventions d'investissement	0,00	2 200,00	0,00	0,00	1 986 792,43	0,00	24 566,33	200 000,00
16	Emprunts et dettes assimilées	20 000 000,00	0,00	0,00	0,00	0,00	0,00	0,00	0,00
18	Cpte de liaison : affectation (BA,régie)	0,00	0,00	0,00	0,00	0,00	0,00	0,00	0,00
20	Immobilisations incorporelles (sauf 204)	0,00	0,00	0,00	0,00	0,00	0,00	0,00	0,00
204	Subventions d'équipement versées	0,00	0,00	0,00	0,00	0,00	0,00	0,00	0,00
21	Immobilisations corporelles	0,00	0,00	0,00	0,00	0,00	0,00	0,00	0,00
22	Immobilisations reçues en affectation	0,00	0,00	0,00	0,00	0,00	0,00	0,00	0,00
23	Immobilisations en cours (sauf 2324)	0,00	360 994,18	0,00	0,00	0,00	0,00	0,00	0,00
26	Participations et créances rattachées	0,00	0,00	0,00	0,00	0,00	0,00	0,00	0,00
27	Autres immobilisations financières	337 234,50	0,00	0,00	0,00	0,00	0,00	176 166,63	0,00
45	Opérations pour compte de tiers	0,00	0,00	0,00	0,00	0,00	0,00	0,00	0,00

IV – ÉTATS ANNEXÉS	IV
PRESENTATION CROISEE , SECTION D'INVESTISSEMENT – VUE D'ENSEMBLE (suite)	A1

Chapitre nature	Libellé	5 Aménagement des territoires et habitat	6 Action économique	7 Environnement	8 Transports	9 Fonction en réserve	TOTAL
DEPENSES		4 183 318,77	3 300 348,35	803 185,32	37 297 126,65		92 004 391,76
10	Dotations, fonds divers et réserves	0,00	0,00	0,00	0,00		0,00
13	Subventions d'investissement	0,00	0,00	0,00	0,00		0,00
16	Emprunts et dettes assimilées	0,00	0,00	0,00	0,00		23 013 700,18
18	Cpte de liaison : affectation (BA,régie)	0,00	0,00	0,00	0,00		0,00
20	Immobilisations incorporelles (sauf 204)	0,00	15 713,90	0,00	580 410,16		1 067 570,71
204	Subventions d'équipement versées	3 178 191,12	2 027 901,73	401 483,99	4 760 575,30		14 963 522,43
21	Immobilisations corporelles	0,00	211 518,60	335,00	2 913 130,08		6 478 736,12
22	Immobilisations reçues en affectation	0,00	0,00	0,00	0,00		0,00
23	Immobilisations en cours (sauf 2324)	5 127,65	1 045 214,12	401 366,33	29 043 011,11		45 048 434,05
26	Participations et créances rattachées	0,00	0,00	0,00	0,00		0,00
27	Autres immobilisations financières	1 000 000,00	0,00	0,00	0,00		1 432 428,27
45	Opérations pour compte de tiers	0,00	0,00	0,00	0,00		0,00
RECETTES		0,00	75 400,00	411 960,30	1 593 574,27		79 051 616,93
10	Dotations, fonds divers et réserves	0,00	0,00	0,00	0,00		53 882 728,29
13	Subventions d'investissement	0,00	75 400,00	411 960,30	1 524 365,92		4 225 284,98
16	Emprunts et dettes assimilées	0,00	0,00	0,00	0,00		20 000 000,00
18	Cpte de liaison : affectation (BA,régie)	0,00	0,00	0,00	0,00		0,00
20	Immobilisations incorporelles (sauf 204)	0,00	0,00	0,00	0,00		0,00
204	Subventions d'équipement versées	0,00	0,00	0,00	0,00		0,00
21	Immobilisations corporelles	0,00	0,00	0,00	18,00		18,00
22	Immobilisations reçues en affectation	0,00	0,00	0,00	0,00		0,00
23	Immobilisations en cours (sauf 2324)	0,00	0,00	0,00	69 190,35		430 184,53
26	Participations et créances rattachées	0,00	0,00	0,00	0,00		0,00
27	Autres immobilisations financières	0,00	0,00	0,00	0,00		513 401,13
45	Opérations pour compte de tiers	0,00	0,00	0,00	0,00		0,00

IV – ÉTATS ANNEXÉS	IV
PRESENTATION CROISEE, SECTION DE FONCTIONNEMENT – VUE D'ENSEMBLE	A2

Chapitre nature	Libellé	01 Opérations non ventilables	0 Services généraux (hors 01 et Gestion des fonds européens)	0-5 Gestion des fonds européens	1 Sécurité	2 Enseign., formation prof., apprentissage	3 Cult., vie soc., jeun., sports, loisirs	4 Santé et action sociale (hors APA et RSA / Régularisation de RMI)	4-3 APA
DEPENSES		10 657 047,67	24 107 744,86	875 567,25	19 908 023,64	24 079 075,05	7 576 328,46	178 992 413,92	48 723 801,49
011	Charges à caractère général	80 428,68	5 564 766,83	28 680,00	6 395,64	320 380,54	694 267,39	2 387 483,97	7 921,55
012	Charges de personnel et frais assimilés	0,00	14 155 650,07	0,00	0,00	12 735 039,56	3 472 731,40	29 952 596,21	394 643,29
014	Atténuations de produits	5 191 180,00	0,00	0,00	0,00	0,00	0,00	0,00	0,00
65	Autres charges de gestion courante	263,64	2 145 667,52	846 887,25	19 901 628,00	11 022 107,31	3 409 329,67	146 586 536,32	48 321 068,65
6586	Frais fonctionnement des groupes d'élus	404 336,03	0,00	0,00	0,00	0,00	0,00	0,00	0,00
66	Charges financières	4 974 892,32	0,00	0,00	0,00	0,00	0,00	0,00	0,00
67	Charges spécifiques	0,00	2 241 660,44	0,00	0,00	1 547,64	0,00	25 797,42	168,00
68	Dotations aux provisions, dépréciations	5 947,00	0,00	0,00	0,00	0,00	0,00	40 000,00	0,00
RECETTES		365 485 233,36	1 734 954,17	1 782 932,03	43 429,12	419 845,98	74 736,13	37 970 230,68	26 237 059,46
013	Atténuations de charges	0,00	890 694,72	0,00	0,00	0,00	0,00	0,00	0,00
70	Prod. services, domaine, ventes diverses	0,00	10 421,96	0,00	0,00	20 125,51	4 604,92	0,00	0,00
73	Impôts et taxes	161 866 884,00	0,00	0,00	0,00	0,00	0,00	0,00	0,00
731	Fiscalité locale	134 924 269,88	0,00	0,00	0,00	0,00	0,00	0,00	0,00
74	Dotations et participations	68 470 770,68	210 541,02	1 782 932,03	0,00	353 008,54	54 166,00	15 205 447,91	26 087 480,03
75	Autres produits de gestion courante	2,13	593 010,67	0,00	43 429,12	46 711,93	8 784,08	22 743 510,94	149 579,43
76	Produits financiers	2 367,49	0,00	0,00	0,00	0,00	0,00	0,00	0,00
77	Produits spécifiques	0,00	30 285,80	0,00	0,00	0,00	7 181,13	10 832,33	0,00
78	Reprises amort., dépréciations, prov.	220 939,18	0,00	0,00	0,00	0,00	0,00	10 439,50	0,00

IV – ÉTATS ANNEXÉS	IV
PRESENTATION CROISEE, SECTION DE FONCTIONNEMENT – VUE D'ENSEMBLE (suite)	A2

Chapitre nature	Libellé	4-4 RSA / Régularisation de RMI	5 Aménagement des territoires et habitat	6 Action économique	7 Environnement	8 Transports	9 Fonction en réserve	TOTAL
DEPENSES		68 051 251,49	2 503 579,29	5 085 658,41	2 047 976,52	17 568 528,57		410 176 996,62
011	Charges à caractère général	1 129 434,38	234 507,50	304 251,29	143 859,00	4 698 678,83		15 601 055,60
012	Charges de personnel et frais assimilés	2 426 845,57	1 131 050,98	308 792,76	957 659,44	12 419 423,30		77 954 432,58
014	Atténuations de produits	0,00	367 931,81	0,00	0,00	0,00		5 559 111,81
65	Autres charges de gestion courante	64 169 620,27	770 089,00	4 472 614,36	946 458,08	450 426,44		303 042 696,51
6586	Frais fonctionnement des groupes d'élus	0,00	0,00	0,00	0,00	0,00		404 336,03
66	Charges financières	0,00	0,00	0,00	0,00	0,00		4 974 892,32
67	Charges spécifiques	5 351,27	0,00	0,00	0,00	0,00		2 274 524,77
68	Dotations aux provisions, dépréciations	320 000,00	0,00	0,00	0,00	0,00		365 947,00
RECETTES		2 025 245,92	597 586,29	171 650,72	1 099 052,41	669 495,86		438 311 452,13
013	Atténuations de charges	0,00	86 887,39	0,00	0,00	0,00		977 582,11
70	Prod. services, domaine, ventes diverses	0,00	64 843,20	0,00	0,00	645 272,01		745 267,60
73	Impôts et taxes	0,00	0,00	0,00	0,00	0,00		161 866 884,00
731	Fiscalité locale	0,00	356 153,00	0,00	889 783,23	0,00		136 170 206,11
74	Dotations et participations	982 593,00	16 250,00	15 000,00	206 841,70	19 618,99		113 404 649,90
75	Autres produits de gestion courante	929 512,30	73 252,70	156 650,72	2 427,48	4 566,46		24 751 437,96
76	Produits financiers	0,00	0,00	0,00	0,00	0,00		2 367,49
77	Produits spécifiques	101 419,30	200,00	0,00	0,00	38,40		149 956,96
78	Reprises amort., dépréciations, prov.	11 721,32	0,00	0,00	0,00	0,00		243 100,00

IV – ÉTATS ANNEXÉS	IV
PRÉSENTATION AGRÉGÉE DU BUDGET PRINCIPAL ET DES BUDGETS ANNEXES	A3

1 – BUDGET PRINCIPAL

SECTION	Prévisions	Réalisations – mandats ou titres (1)	Restes à réaliser au 31/12	Crédits sans emploi
INVESTISSEMENT				
DEPENSES	193 693 677,00	114 766 069,71	6 851 211,00	72 076 396,29
RECETTES	193 693 677,00	123 712 706,62	3 895 657,00	66 085 313,38
FONCTIONNEMENT				
DEPENSES	482 764 280,00	436 229 268,36	0,00	46 535 011,64
RECETTES	482 764 280,00	442 464 312,13	0,00	40 299 967,87

(1) Y compris les rattachements.

2 – BUDGETS ANNEXES (autant de tableaux que de budget)

BUDGET FOYER ENFANCE BALADE/ N°SIRET : 22470001300408				
SECTION	Prévisions	Réalisations – mandats ou titres (1)	Restes à réaliser au 31/12	Crédits sans emploi
INVESTISSEMENT				
DEPENSES	1 830 135,00	478 296,58	0,00	1 351 838,42
RECETTES	1 830 135,00	103 091,21	0,00	1 727 043,79
FONCTIONNEMENT				
DEPENSES	6 916 432,00	6 394 112,69	0,00	522 319,31
RECETTES	6 916 432,00	6 743 954,49	0,00	172 477,51

(1) Y compris les rattachements.

3 – PRESENTATION AGREGEE DU BUDGET PRINCIPAL ET DES BUDGETS ANNEXES (avant la neutralisation des flux réciproques)

SECTION	Prévisions	Réalisations – mandats ou titres (1)	Restes à réaliser au 31/12	Crédits sans emploi
INVESTISSEMENT				
DEPENSES	195 523 812,00	115 244 366,29	6 851 211,00	73 428 234,71
RECETTES	195 523 812,00	123 815 797,83	3 895 657,00	67 812 357,17
FONCTIONNEMENT				
DEPENSES	489 680 712,00	442 623 381,05	0,00	47 057 330,95
RECETTES	489 680 712,00	449 208 266,62	0,00	40 472 445,38

(1) Y compris les rattachements.

IV – ÉTATS ANNEXÉS	IV
PRÉSENTATION AGRÉGÉE DU BUDGET PRINCIPAL ET DES BUDGETS ANNEXES	A3

4 – FLUX RECIPROQUES ENTRE LE BUDGET PRINCIPAL ET LES BUDGETS ANNEXES (cf. liste des principales opérations en annexe de l'instruction budgétaire et comptable) (1)

SECTION	Prévisions	Réalisations – mandats ou titres (2)	Restes à réaliser au 31/12	Crédits sans emploi
INVESTISSEMENT				
DEPENSES	0,00	0,00	0,00	0,00
RECETTES	0,00	0,00	0,00	0,00
FONCTIONNEMENT				
DEPENSES	0,00	0,00	0,00	0,00
RECETTES	0,00	0,00	0,00	0,00

(1) La présentation de ce tableau des flux réciproques est facultative.

(2) Y compris les rattachements.

5 – PRESENTATION CONSOLIDEE DU BUDGET PRINCIPAL ET DES BUDGETS ANNEXES (après la neutralisation des flux réciproques) (1)

SECTION	Prévisions	Réalisations – mandats ou titres (2)	Restes à réaliser au 31/12	Crédits sans emploi
INVESTISSEMENT				
DEPENSES	195 523 812,00	115 244 366,29	6 851 211,00	73 428 234,71
RECETTES	195 523 812,00	123 815 797,83	3 895 657,00	67 812 357,17
FONCTIONNEMENT				
DEPENSES	489 680 712,00	442 623 381,05	0,00	47 057 330,95
RECETTES	489 680 712,00	449 208 266,62	0,00	40 472 445,38
TOTAL GENERAL DES DEPENSES	685 204 524,00	557 867 747,34	6 851 211,00	120 485 565,66
TOTAL GENERAL DES RECETTES	685 204 524,00	573 024 064,45	3 895 657,00	108 284 802,55

(1) La présentation de ce tableau est obligatoire si celui des flux réciproques est produit.

(2) Y compris les rattachements.

IV – ÉTATS ANNEXÉS	IV
B – ÉTATS ANNEXÉS PATRIMONIAUX – ETAT DE LA DETTE – DETAIL DES CREDITS DE TRESORERIE	B1.1

DETAIL DES CREDITS DE TRESORERIE (1)

Nature (Pour chaque ligne, indiquer le numéro de contrat)	Date de la décision de réaliser la ligne de trésorerie (2)	Montant maximum autorisé au 01/01/N	Montant des tirages N	Montant des remboursements N		Encours restant dû au 31/12/N
				Intérêts (3)	Remboursement du tirage	
5191 Avances du Trésor						
5192 Avances de trésorerie						
51931 Lignes de trésorerie						
47-01163723CT9CD47	19/12/2024	10 000 000,00	0,00	0,00	0,00	0,00
51932 Lignes de trésorerie liées à un emprunt						
5194 Billets de trésorerie						
5198 Autres crédits de trésorerie						
519 Crédits de trésorerie (Total)		10 000 000,00	0,00	0,00	0,00	0,00

(1) Circulaire n° NOR : INTB8900071C du 22/02/1989.

(2) Indiquer la date de la délibération de l'assemblée autorisant la ligne de trésorerie ou la date de la décision de l'ordonnateur de réaliser la ligne de trésorerie sur la base d'un montant maximum autorisé par l'organe délibérant (article M. 4221-5 du CGCT).

(3) Il s'agit des intérêts comptabilisés au compte 6615.

IV – ÉTATS ANNEXÉS	IV
B – ÉTATS ANNEXÉS PATRIMONIAUX – ETAT DE LA DETTE – REPARTITION PAR NATURE DE DETTE	B1.2

REPARTITION PAR NATURE DE DETTE (hors 16449 et 166)

Nature (Pour chaque ligne, indiquer le numéro de contrat)	Emprunts et dettes à l'origine du contrat													
	Organisme prêteur ou chef de file	Date de signature	Date d'émission ou date de mobilisation (1)	Date du premier remboursement	Nominal (2)	Type de taux d'intérêt (3)	Index (4)	Taux initial		Devise	Périodicité des remboursements (6)	Profil d'amortissement (7)	Possibilité de remboursement anticipé O/N	Catégorie d'emprunt (8)
								Niveau de taux (5)	Taux actuariel					
163 Emprunts obligataires (Total)					0,00									
164 Emprunts auprès des établissements financiers (Total)					426 592 450,86									
1641 Emprunts en euros (total)					394 842 450,86									
176/MIN021935EUR	CAISSE FR. FINANC LOCAL	24/07/2000	2000-10-31	01/01/2001	7 622 450,86	F		6,120	6,117	EUR	A	P	O	A-1
199/MIN216666EUR	CAISSE FR. FINANC LOCAL	26/12/2003	2004-07-01	01/07/2005	2 920 000,00	F		3,950	4,007	EUR	A	C	O	B-1
205/16068/002/006	SOCIETE GENERALE	13/12/2005	2005-12-20	02/01/2007	6 000 000,00	V	EONIA	2,490	1,189	EUR	T	C	O	A-1
206/00778013892Z	CREDIT FONCIER FR	14/12/2005	2005-12-29	01/03/2007	5 000 000,00	F		4,190	4,120	EUR	T	C	O	A-1
207/00778086792K	CREDIT FONCIER FR	21/08/2006	2006-12-28	01/01/2008	5 000 000,00	V	EONIA	3,690	1,552	EUR	A	C	O	A-1
20802/00778091192T	CREDIT FONCIER FR	01/02/2012	2012-02-01	01/02/2013	4 500 000,00	F		2,660	2,700	EUR	A	C	O	A-1
215/MPH267679EUR/0285824	CAISSE FR. FINANC LOCAL	28/12/2009	2009-12-31	01/01/2011	20 000 000,00	V	EURIBOR12M	1,495	3,039	EUR	A	C	O	A-1
216/MON273662EUR	CAISSE FR. FINANC LOCAL	08/12/2010	2010-12-22	01/04/2011	750 000,00	F		1,850	1,864	EUR	T	P	O	A-1
218/001021692U	CREDIT FONCIER FR	16/12/2010	2010-12-20	30/09/2011	4 000 000,00	F		3,950	4,004	EUR	T	C	O	A-1
21802/001021692U	CREDIT FONCIER FR	16/12/2010	2010-12-20	30/12/2011	3 250 000,00	V	EURIBOR06M	1,984	0,750	EUR	S	P	O	A-1
220/001453492Z	CREDIT FONCIER FR	05/10/2011	2011-11-07	30/11/2012	2 500 000,00	V	EURIBOR03M	2,720	1,440	EUR	T	P	O	A-1
221/MON531007EUR	LA BANQUE POSTALE	02/12/2011	2011-12-15	01/01/2013	30 000 000,00	F		4,510	4,510	EUR	A	P	O	A-1
222/1212368	CDC	30/12/2011	2011-12-31	01/08/2012	5 000 000,00	V	LIVRET A	2,688	2,020	EUR	T	C	O	A-1
224/0754/106/001	SOCIETE GENERALE	04/04/2012	2012-06-30	30/09/2012	4 000 000,00	F		4,830	4,992	EUR	T	C	O	A-1

Nature (Pour chaque ligne, indiquer le numéro de contrat)	Emprunts et dettes à l'origine du contrat													
	Organisme prêteur ou chef de file	Date de signature	Date d'émission ou date de mobilisation (1)	Date du premier remboursement	Nominal (2)	Type de taux d'intérêt (3)	Index (4)	Taux initial		Devise	Périodicité des remboursements (6)	Profil d'amortissement (7)	Possibilité de remboursement anticipé O/N	Catégorie d'emprunt (8)
								Niveau de taux (5)	Taux actuariel					
225/001820202A	CREDIT FONCIER FR	10/04/2012	2012-04-20	20/07/2012	3 000 000,00	F		4,870	5,050	EUR	T	C	O	A-1
226/00087542180	CREDIT AGR. REGIO	07/06/2012	2012-12-21	21/03/2013	2 800 000,00	F		4,720	4,810	EUR	T	P	O	A-1
228/0812/107/001	SOCIETE GENERALE	23/10/2012	2012-10-30	30/01/2013	3 000 000,00	F		4,100	4,225	EUR	T	C	O	A-1
229/1234778	CDC	20/11/2012	2012-12-17	01/06/2013	3 000 000,00	V	LIVRET A	2,499	2,290	EUR	T	C	O	A-1
230/002092692L	CREDIT FONCIER FR	20/11/2012	2012-12-20	20/03/2013	10 000 000,00	F		4,480	4,632	EUR	T	C	O	A-1
231/1233943	CDC	08/11/2012	2012-12-17	01/08/2013	15 000 000,00	V	LIVRET A	2,601	2,450	EUR	T	C	O	A-1
232/MON279954EUR	CAISSE FR. FINANC LOCAL	20/06/2013	2013-07-23	01/08/2014	10 000 000,00	F		3,370	3,399	EUR	A	C	O	A-1
233/MON279955EUR	CAISSE FR. FINANC LOCAL	20/06/2013	2013-07-23	01/08/2014	10 000 000,00	V	EURIBOR12M	2,125	1,730	EUR	A	C	O	A-1
234/0918/108/001	SOCIETE GENERALE	29/07/2013	2013-09-02	02/12/2013	10 000 000,00	F		3,250	3,339	EUR	T	C	O	A-1
235/0032105V/C701619	CREDIT FONCIER FR	30/10/2014	2014-11-18	18/02/2015	5 000 000,00	F		1,990	2,021	EUR	T	C	O	A-1
236/1119/109/001	SOCIETE GENERALE	06/11/2014	2014-12-15	15/12/2015	5 000 000,00	V	EURIBOR12M	1,278	1,037	EUR	A	C	O	A-1
237/MON501138EUR	CAISSE FR. FINANC LOCAL	24/10/2014	2014-12-01	01/12/2015	10 000 000,00	V	EURIBOR12M	1,241	0,820	EUR	A	C	O	A-1
238/0421 0116372 01	ARKEA	03/11/2014	2014-12-17	30/11/2015	5 000 000,00	V	EURIBOR12M	1,389	1,090	EUR	A	C	O	A-1
239/MIN500120EUR	CAISSE FR. FINANC LOCAL	10/06/2014	2015-01-30	01/05/2015	5 000 000,00	F		3,260	3,324	EUR	T	C	O	A-1
240/0035771U	CREDIT FONCIER FR	24/06/2015	2015-07-06	06/07/2016	3 000 000,00	F		1,440	1,454	EUR	A	C	O	A-1
241/9588769	CE AQUI. POIT.-CHAR.	15/07/2015	2015-12-15	05/04/2016	2 000 000,00	F		1,520	1,542	EUR	T	P	O	A-1
242/MON506419EUR	CAISSE FR. FINANC LOCAL	23/07/2015	2015-09-07	01/01/2016	5 000 000,00	F		1,820	1,848	EUR	T	C	O	A-1
243/00003659292Y	CREDIT FONCIER FR	29/07/2015	2015-08-10	10/11/2015	5 000 000,00	F		1,820	1,847	EUR	T	C	O	A-1
244/MON508141EUR	CAISSE FR. FINANC LOCAL	10/12/2015	2015-12-18	01/04/2016	4 000 000,00	F		1,580	1,604	EUR	T	C	O	A-1
245/0038911	CREDIT FONCIER FR	15/12/2015	2015-12-22	22/12/2016	4 000 000,00	F		1,640	1,654	EUR	A	C	O	A-1
246/MON511978	CAISSE FR. FINANC LOCAL	17/06/2016	2016-07-12	01/11/2016	7 000 000,00	F		1,290	1,311	EUR	T	C	O	A-1

Nature (Pour chaque ligne, indiquer le numéro de contrat)	Emprunts et dettes à l'origine du contrat													
	Organisme prêteur ou chef de file	Date de signature	Date d'émission ou date de mobilisation (1)	Date du premier remboursement	Nominal (2)	Type de taux d'intérêt (3)	Index (4)	Taux initial		Devise	Périodicité des remboursements (6)	Profil d'amortissement (7)	Possibilité de remboursement anticipé O/N	Catégorie d'emprunt (8)
								Niveau de taux (5)	Taux actuariel					
247/617923A	CREDIT FONCIER FR	07/07/2016	2016-07-19	19/10/2016	3 000 000,00	F		1,350	1,372	EUR	T	C	O	A-1
248/9850730	CE AQUI. POIT.-CHAR.	14/12/2016	2016-12-27	27/03/2017	8 000 000,00	F		1,120	1,136	EUR	T	P	O	A-1
249/MON514347EUR	CAISSE FR. FINANC LOCAL	19/12/2016	2016-12-29	01/01/2018	5 000 000,00	V	EURIBOR12M	0,350	0,370	EUR	A	C	O	A-1
250/DD08715393	ARKEA	27/12/2016	2016-12-30	28/02/2017	5 000 000,00	F		0,870	0,889	EUR	T	C	O	A-1
251/1571/110/001	SOCIETE GENERALE	27/12/2016	2016-12-30	30/12/2017	2 000 000,00	V	EURIBOR12M	0,340	0,348	EUR	A	C	O	A-1
252/1298974	CDC	07/10/2013	2017-07-25	01/07/2018	17 000 000,00	V	LIVRET A	1,750	1,752	EUR	A	C	O	A-1
253/5196319	CDC		2017-09-01	01/09/2018	1 000 000,00	F		0,000	0,000	EUR	A	C	O	A-1
254/MON518780EUR	CAISSE FR. FINANC LOCAL	27/09/2017	2017-10-27	01/02/2018	3 500 000,00	F		1,900	1,920	EUR	T	C	O	A-1
255/0959658	C. E. AQUITAINE NORD	25/09/2017	2017-12-20	20/12/2018	7 000 000,00	F		1,560	1,571	EUR	A	P	O	A-1
256/10000528552	CREDIT AGR. REGIO	05/09/2016	2017-12-20	20/12/2018	5 000 000,00	F		1,320	1,353	EUR	A	P	O	A-1
257/PRETMON525467EUR/052	CAISSE FR. FINANC LOCAL	08/11/2018	2018-11-15	01/12/2019	7 000 000,00	F		1,620	0,000	EUR	A	C	O	A-1
258/DD13083445	ARKEA	08/11/2018	2018-12-03	03/12/2019	8 000 000,00	F		1,620	0,000	EUR	A	C	O	A-1
259/A33180YB - 001	CE AQUI. POIT.-CHAR.	03/12/2018	2018-12-28	28/03/2019	1 000 000,00	F		1,350	0,000	EUR	T	C	O	A-1
260/47-01163723CGP1CD47	ARKEA	08/11/2018	2018-12-28	30/03/2019	5 000 000,00	F		1,460	0,000	EUR	T	C	O	A-1
261/A33180YB - 002	CE AQUI. POIT.-CHAR.	03/12/2018	2019-06-28	28/09/2019	4 000 000,00	F		1,450	0,000	EUR	T	P	O	A-1
262/2426/001	SOCIETE GENERALE	30/07/2019	2019-08-30	30/11/2019	5 000 000,00	F		0,690	0,000	EUR	T	C	N	A-1
263/MIN534142EUR	CAISSE FR. FINANC LOCAL	30/07/2019	2020-06-30	01/10/2020	5 000 000,00	F		0,690	0,000	EUR	T	C	N	A-1
264/MON532361EUR	CAISSE FR. FINANC LOCAL	12/12/2019	2019-12-24	01/04/2020	5 000 000,00	F		0,910	0,000	EUR	T	C	N	A-1
265/MON536763EUR	CAISSE FR. FINANC LOCAL	24/11/2020	2020-12-21	01/04/2021	3 000 000,00	F		0,540	0,000	EUR	T	C	N	A-1
266/MIN536385EUR	CAISSE FR. FINANC LOCAL	24/11/2020	2020-12-21	01/04/2021	4 000 000,00	F		0,560	0,000	EUR	T	C	N	A-1
267/2728	SOCIETE GENERALE	23/11/2020	2020-12-31	31/03/2021	4 000 000,00	F		0,550	0,000	EUR	T	C	N	A-1
268/2731	SOCIETE GENERALE	23/11/2020	2020-12-31	30/09/2021	4 000 000,00	F		0,580	0,000	EUR	T	C	N	A-1

Nature (Pour chaque ligne, indiquer le numéro de contrat)	Emprunts et dettes à l'origine du contrat													
	Organisme prêteur ou chef de file	Date de signature	Date d'émission ou date de mobilisation (1)	Date du premier remboursement	Nominal (2)	Type de taux d'intérêt (3)	Index (4)	Taux initial		Devise	Périodicité des remboursements (6)	Profil d'amortissement (7)	Possibilité de remboursement anticipé O/N	Catégorie d'emprunt (8)
								Niveau de taux (5)	Taux actuariel					
269/5404095	CDC	29/12/2020	2022-12-30	01/04/2023	1 500 000,00	V	LIVRET A	2,600	0,000	EUR	T	X	O	A-1
270/5404094	CDC	29/12/2020	2021-11-02	01/04/2022	3 500 000,00	F		0,540	0,000	EUR	T	X	N	A-1
271/MON541296EUR	CAISSE FR. FINANC LOCAL	09/11/2021	2021-12-01	01/03/2022	4 000 000,00	F		0,670	0,000	EUR	T	C	N	A-1
272/2931/114/001	SOCIETE GENERALE	10/11/2021	2021-11-25	25/02/2022	3 000 000,00	F		0,900	0,000	EUR	T	C	N	A-1
273/DD19170392	ARKEA	15/11/2021	2021-12-01	01/03/2022	4 000 000,00	F		0,630	0,000	EUR	T	P	N	A-1
274/10002593503	CREDIT AGR. REGIO	15/11/2021	2022-12-19	25/11/2023	5 000 000,00	F		0,800	1,350	EUR	A	P	O	A-1
275/5462918	CDC	20/12/2021	2022-12-21	01/04/2023	400 000,00	F		0,670	0,000	EUR	T	P	N	A-1
276/5462776	CDC	22/12/2021	2022-12-22	01/04/2023	600 000,00	V	LIVRET A	2,600	1,100	EUR	T	P	N	A-1
277/5462693	CDC	22/12/2021	2022-12-22	01/04/2023	1 000 000,00	F		0,670	0,000	EUR	T	P	N	A-1
279/47-01163723CGP2CD47	ARKEA	25/05/2022	2022-12-21	30/12/2023	3 000 000,00	F		1,580	0,000	EUR	A	P	O	A-1
280/47-01163723CGP3CD47	ARKEA	25/05/2022	2023-06-30	30/06/2024	3 000 000,00	F		1,610	0,000	EUR	A	P	O	A-1
281/47-01163723CGP4CD47	ARKEA	22/12/2023	2023-12-29	30/06/2025	7 000 000,00	V	EURIBOR12M	4,544	4,200	EUR	A	C	O	A-1
282/CG-LBP-2023-14	LA BANQUE POSTALE	01/11/2024	2024-12-13	01/01/2026	20 000 000,00	V	EURIBOR12M	3,149	3,140	EUR	A	C	O	A-1
1643 Emprunts en devises (total)					0,00									
16441 Emprunts assortis d'une option de tirage sur ligne de trésorerie (total)					31 750 000,00									
201/XU00174983	CREDIT AGRICOLE CIB	28/12/2004	2005-12-29	29/03/2006	4 750 000,00	F		3,400	3,495	EUR	T	C	O	A-1
203/15858/001/001	SOCIETE GENERALE	24/08/2005	2005-11-14	02/01/2006	6 000 000,00	F		3,600	3,703	EUR	T	C	O	A-1
204/LT050260	CREDIT AGRICOLE CIB	28/11/2005	2005-12-20	15/12/2006	6 000 000,00	V	TAM	2,183	0,629	EUR	A	C	O	A-1
219/LT109682	CREDIT AGRICOLE CIB	22/12/2010	2010-12-27	15/09/2011	15 000 000,00	V	EURIBOR03M	0,878	0,670	EUR	T	C	O	A-1
165 Dépôts et cautionnements reçus (Total)					0,00									
167 Emprunts et dettes assortis de conditions particulières (Total)					0,00									

Nature (Pour chaque ligne, indiquer le numéro de contrat)	Emprunts et dettes à l'origine du contrat													
	Organisme prêteur ou chef de file	Date de signature	Date d'émission ou date de mobilisation (1)	Date du premier remboursement	Nominal (2)	Type de taux d'intérêt (3)	Index (4)	Taux initial		Devise	Périodicité des remboursements (6)	Profil d'amortissement (7)	Possibilité de remboursement anticipé O/N	Catégorie d'emprunt (8)
								Niveau de taux (5)	Taux actuariel					
1675 Dettes afférentes aux marchés de travaux et de partenariat (total)					0,00									
1678 Autres emprunts et dettes (total)					0,00									
168 Emprunts et dettes assimilés (Total)					0,00									
1681 Autres emprunts (total)(9)					0,00									
1682 Bons à moyen terme négociables (total)					0,00									
1687 Autres dettes (total)					0,00									
Total général					426 592 450,86									

(1) Si un emprunt donne lieu à plusieurs mobilisations, indiquer la date de la première mobilisation.

(2) Nominal : montant emprunté à l'origine.

(3) Type de taux d'intérêt : F : fixe ; V : variable simple ; C : complexe ; R : préfixé (c'est-à-dire un taux variable qui n'est pas seulement défini comme la simple addition d'un taux usuel de référence et d'une marge exprimée en point de pourcentage).

(4) Mentionner le ou les types d'index (ex : Euribor 3 mois).

(5) Indiquer le niveau de taux à l'origine du contrat.

(6) Indiquer la périodicité des remboursements : A : annuelle, B : bimestrielle, T : trimestrielle, X autre.

(7) Indiquer C pour amortissement constant, P pour amortissement progressif, F pour *in fine*, X pour autres à préciser.

(8) Catégorie d'emprunt à l'origine. Exemple A-1 (cf. la classification des emprunts suivant la typologie de la circulaire IOCB1015077C du 25 juin 2010 sur les produits financiers offerts aux collectivités territoriales).

(9) Y compris les avances remboursables consenties au titre de l'article 25 de la loi n°2020-935 du 30 juillet 2020 de finances rectificative pour 2020, portant attribution des avances remboursables sur les recettes fiscales prévues aux articles 1594 A et 1595 du code général des impôts

IV – ANNEXES	IV
B – ANNEXES PATRIMONIALES – ETAT DE LA DETTE – REPARTITION PAR NATURE DE DETTE	B1.2

B1.2 – REPARTITION PAR NATURE DE DETTE (hors 16449 et 166) (suite)

Nature (Pour chaque ligne, indiquer le numéro de contrat)	Emprunts et dettes au 31/12/N											
	Couverture ? O/N (11)	Montant couvert	Catégorie d'emprunt après couverture éventuelle (12)	Capital restant dû au 31/12/N	Durée résiduelle (en années)	Taux d'intérêt			Annuité de l'exercice			ICNE de l'exercice
						Type de taux (13)	Index (14)	Niveau de taux d'intérêt au 31/12/N (15)	Capital	Charges d'intérêt (16)	Intérêts perçus (le cas échéant) (17)	
163 Emprunts obligataires (Total)		0,00		0,00					0,00	0,00	0,00	0,00
164 Emprunts auprès des établissements financiers(Total)		0,00		199 499 429,65					23 013 555,73	4 922 712,33	0,00	1 728 226,63
1641 Emprunts en euros (total)		0,00		192 931 459,65					21 315 155,73	4 576 940,12	0,00	1 714 035,93
176/MIN021935EUR	N	0,00	A-1	2 614 665,58	5,00	F		6,120	352 161,83	181 569,84	0,00	159 580,32
199/MIN216666EUR	N	0,00	B-1	0,00	0,00	F		3,950	146 000,00	5 863,12	0,00	0,00
205/16068/002/006	N	0,00	A-1	600 000,00	1,00	V	EONIA	2,430	300 000,00	16 686,00	0,00	3 645,00
206/00778013892Z	N	0,00	A-1	500 000,00	1,92	F		4,190	250 000,00	27 955,16	0,00	1 745,83
207/00778086792K	N	0,00	A-1	750 000,00	2,00	V	EONIA	2,690	250 000,00	27 273,61	0,00	0,00
20802/00778091192T	N	0,00	A-1	900 000,00	2,09	F		2,660	300 000,00	32 363,33	0,00	22 211,00
215/MPH267679EUR/0285824	N	0,00	A-1	6 000 000,00	5,00	V	EURIBOR12M	3,380	1 000 000,00	239 886,11	0,00	205 616,67
216/MON273662EUR	N	0,00	A-1	70 731,33	1,00	F		1,850	55 421,93	1 950,83	0,00	323,57
218/001021692U	N	0,00	A-1	399 999,82	1,49	F		3,950	266 666,68	22 756,38	0,00	43,89
21802/001021692U	N	0,00	A-1	364 998,81	1,49	V	EURIBOR06M	4,427	238 027,25	23 984,28	0,00	44,88
220/001453492Z	N	0,00	A-1	466 508,69	2,66	V	EURIBOR03M	5,323	168 719,55	30 473,88	0,00	2 138,33
221/MON531007EUR	N	0,00	A-1	7 682 827,43	2,00	F		4,510	2 343 162,87	452 172,16	0,00	345 548,81
222/1212368	N	0,00	A-1	1 000 000,11	4,33	V	LIVRET A	4,550	222 222,24	50 958,04	0,00	7 295,16
224/0754/106/001	N	0,00	A-1	666 666,67	2,49	F		4,830	266 666,66	40 920,84	0,00	89,44
225/001820202A	N	0,00	A-1	500 000,00	2,30	F		4,870	200 000,00	30 944,80	0,00	4 870,00
226/00087542180	N	0,00	A-1	727 596,37	2,97	F		4,720	220 644,66	40 889,74	0,00	953,96
228/0812/107/001	N	0,00	A-1	600 000,00	2,83	F		4,100	200 000,00	30 220,42	0,00	4 236,67
229/1234778	N	0,00	A-1	712 500,02	4,41	V	LIVRET A	4,550	158 333,32	36 307,60	0,00	2 656,65
230/002092692L	N	0,00	A-1	1 999 999,84	2,97	F		4,480	666 666,68	110 071,10	0,00	2 737,78
231/1233943	N	0,00	A-1	3 750 000,02	4,33	V	LIVRET A	4,550	833 333,32	191 092,62	0,00	27 356,84
232/MON279954EUR	N	0,00	A-1	2 666 666,63	3,58	F		3,370	666 666,67	112 333,33	0,00	37 423,93
233/MON279955EUR	N	0,00	A-1	2 666 666,63	3,58	V	EURIBOR12M	5,721	666 666,67	193 878,33	0,00	56 476,45
234/0918/108/001	N	0,00	A-1	2 499 999,85	3,67	F		3,250	666 666,68	96 371,54	0,00	6 545,14

Nature (Pour chaque ligne, indiquer le numéro de contrat)	Emprunts et dettes au 31/12/N											
	Couverture ? O/N (11)	Montant couvert	Catégorie d'emprunt après couverture éventuelle (12)	Capital restant dû au 31/12/N	Durée résiduelle (en années)	Taux d'intérêt			Annuité de l'exercice			ICNE de l'exercice
						Type de taux (13)	Index (14)	Niveau de taux d'intérêt au 31/12/N (15)	Capital	Charges d'intérêt (16)	Intérêts perçus (le cas échéant) (17)	
235/0032105V/C701619	N	0,00	A-1	1 666 666,80	4,88	F		1,990	333 333,32	37 312,50	0,00	3 875,45
236/1119/109/001	N	0,00	A-1	2 500 000,00	9,95	V	EURIBOR12M	4,708	250 000,00	131 627,83	0,00	5 231,11
237/MON501138EUR	N	0,00	A-1	5 000 000,00	9,91	V	EURIBOR12M	4,893	500 000,00	273 600,25	0,00	14 054,17
238/0421 0116372 01	N	0,00	A-1	1 666 666,70	4,91	V	EURIBOR12M	3,952	333 333,33	102 541,00	0,00	5 671,85
239/MIN500120EUR	N	0,00	A-1	1 750 000,13	5,08	F		3,260	333 333,32	63 841,67	0,00	9 301,63
240/0035771U	N	0,00	A-1	1 200 000,00	5,51	F		1,440	200 000,00	20 160,00	0,00	8 426,96
241/9588769	N	0,00	A-1	1 199 059,42	11,01	F		1,520	97 008,33	19 149,03	0,00	4 308,80
242/MON506419EUR	N	0,00	A-1	2 000 000,12	5,75	F		1,820	333 333,32	40 191,67	0,00	9 001,09
243/00003659292Y	N	0,00	A-1	1 916 666,79	5,60	F		1,820	333 333,32	38 675,00	0,00	4 834,37
244/MON508141EUR	N	0,00	A-1	1 666 666,55	6,00	F		1,580	266 666,68	28 966,67	0,00	6 511,77
245/0038911	N	0,00	A-1	1 599 999,97	5,97	F		1,640	266 666,67	30 613,33	0,00	647,01
246/MON511978	N	0,00	A-1	3 149 999,89	6,58	F		1,290	466 666,68	44 397,50	0,00	6 625,27
247/617923A	N	0,00	A-1	1 350 000,00	6,54	F		1,350	200 000,00	19 912,50	0,00	3 615,29
248/9850730	N	0,00	A-1	5 012 925,88	11,98	F		1,120	388 162,85	58 865,71	0,00	623,83
249/MON514347EUR	N	0,00	A-1	2 666 666,69	7,00	V	EURIBOR12M	3,638	333 333,33	110 655,83	0,00	105 065,93
250/DD08715393	N	0,00	A-1	2 333 333,44	6,91	F		0,870	333 333,32	22 112,50	0,00	1 748,06
251/1571/110/001	N	0,00	A-1	1 200 000,00	11,99	V	EURIBOR12M	3,876	100 000,00	51 227,80	0,00	129,20
252/1298974	N	0,00	A-1	14 025 000,00	32,48	V	LIVRET A	4,000	425 000,00	578 000,00	0,00	281 268,49
253/5196319	N	0,00	A-1	650 000,00	12,66	F		0,000	50 000,00	0,00	0,00	0,00
254/MON518780EUR	N	0,00	A-1	2 683 333,24	22,82	F		1,900	116 666,68	52 368,75	0,00	8 312,50
255/0959658	N	0,00	A-1	4 792 259,59	12,96	F		1,560	330 224,99	79 910,76	0,00	2 253,02
256/10000528552	N	0,00	A-1	2 790 480,53	7,96	F		1,320	328 298,71	41 854,02	0,00	1 125,49
257/PRETMON525467EUR/052	N	0,00	A-1	4 900 000,00	13,91	F		1,620	350 000,00	85 050,00	0,00	6 524,38
258/DD13083445	N	0,00	A-1	5 600 000,00	13,91	F		1,620	400 000,00	97 200,00	0,00	6 959,34
259/A33180YB - 001	N	0,00	A-1	599 999,92	8,99	F		1,350	66 666,68	8 662,50	0,00	67,50
260/47-01163723CGP1CD47	N	0,00	A-1	3 000 000,08	8,99	F		1,460	333 333,32	46 841,67	0,00	121,67
261/A33180YB - 002	N	0,00	A-1	2 633 103,77	9,48	F		1,450	256 687,80	40 510,44	0,00	318,17
262/2426/001	N	0,00	A-1	3 249 999,86	9,66	F		0,690	333 333,36	24 257,01	0,00	1 931,04
263/MIN534142EUR	N	0,00	A-1	3 583 333,39	10,49	F		0,690	333 333,32	26 162,50	0,00	6 114,06
264/MON532361EUR	N	0,00	A-1	3 812 500,00	14,99	F		0,910	250 000,00	36 115,63	0,00	8 579,16
265/MON536763EUR	N	0,00	A-1	2 437 500,00	15,99	F		0,540	150 000,00	13 668,76	0,00	3 254,86
266/MIN536385EUR	N	0,00	A-1	3 250 000,00	15,99	F		0,560	200 000,00	18 900,00	0,00	4 500,54
267/2728	N	0,00	A-1	3 200 000,00	15,99	F		0,550	200 000,00	18 590,76	0,00	0,00

Nature (Pour chaque ligne, indiquer le numéro de contrat)	Emprunts et dettes au 31/12/N											
	Couverture ? O/N (11)	Montant couvert	Catégorie d'emprunt après couverture éventuelle (12)	Capital restant dû au 31/12/N	Durée résiduelle (en années)	Taux d'intérêt			Annuité de l'exercice			ICNE de l'exercice
						Type de taux (13)	Index (14)	Niveau de taux d'intérêt au 31/12/N (15)	Capital	Charges d'intérêt (16)	Intérêts perçus (le cas échéant) (17)	
268/2731	N	0,00	A-1	3 300 000,00	16,48	F		0,580	200 000,00	20 196,09	0,00	53,17
269/5404095	N	0,00	A-1	1 431 296,88	22,99	V	LIVRET A	3,600	38 987,49	51 714,78	0,00	12 573,16
270/5404094	N	0,00	A-1	3 040 810,51	16,99	F		0,540	167 765,37	16 952,67	0,00	4 052,28
271/MON541296EUR	N	0,00	A-1	3 199 999,96	11,91	F		0,670	266 666,68	22 556,67	0,00	1 786,67
272/2931/114/001	N	0,00	A-1	2 550 000,00	16,89	F		0,900	150 000,00	24 189,38	0,00	2 295,00
273/DD19170392	N	0,00	A-1	3 229 927,33	11,91	F		0,630	258 308,46	21 366,42	0,00	1 695,71
274/10002593503	N	0,00	A-1	4 535 088,44	17,89	F		0,800	233 381,90	38 147,76	0,00	3 578,37
275/5462918	N	0,00	A-1	355 372,82	12,99	F		0,670	25 564,41	2 483,47	0,00	588,78
276/5462776	N	0,00	A-1	562 349,33	17,99	V	LIVRET A	3,600	21 404,14	20 591,30	0,00	5 006,13
277/5462693	N	0,00	A-1	888 432,04	12,99	F		0,670	63 911,04	6 208,68	0,00	1 471,94
279/47-01163723CGP2CD47	N	0,00	A-1	2 740 529,61	17,98	F		1,580	130 752,07	45 366,25	0,00	118,63
280/47-01163723CGP3CD47	N	0,00	A-1	2 871 662,17	18,48	F		1,610	128 337,83	48 300,00	0,00	23 306,88
281/47-01163723CGP4CD47	N	0,00	A-1	7 000 000,00	19,48	V	EURIBOR12M	0,000	0,00	0,00	0,00	213 230,86
282/CG-LBP-2023-14	N	0,00	A-1	20 000 000,00	19,99	V	EURIBOR12M	0,000	0,00	0,00	0,00	31 736,02
1643 Emprunts en devises (total)		0,00		0,00					0,00	0,00	0,00	0,00
16441 Emprunts assortis d'une option de tirage sur ligne de trésorerie (total) (10)		0,00		6 567 970,00					1 698 400,00	345 772,21	0,00	14 190,70
201/XU00174983	N	0,00	A-1	0,00	0,00	F		3,400	250 000,00	5 401,04	0,00	0,00
203/15858/001/001	N	0,00	A-1	300 000,00	0,75	F		3,600	300 000,00	17 842,50	0,00	2 700,00
204/LT050260	N	0,00	A-1	300 000,00	0,96	V	TAM	4,001	300 000,00	24 407,93	0,00	533,51
219/LT109682	N	0,00	A-1	5 967 970,00	5,70	V	EURIBOR03M	4,131	848 400,00	298 120,74	0,00	10 957,19
165 Dépôts et cautionnements reçus (Total)		0,00		0,00					0,00	0,00	0,00	0,00
167 Emprunts et dettes assortis de conditions particulières (Total)		0,00		0,00					0,00	0,00	0,00	0,00
1671 Avances consolidées du Trésor (total)		0,00		0,00					0,00	0,00	0,00	0,00
1672 Emprunts sur comptes spéciaux (total)		0,00		0,00					0,00	0,00	0,00	0,00
1675 Dettes pour METP et PPP (total)		0,00		0,00					0,00	0,00	0,00	0,00
1676 Dettes envers locataires-acquéreurs (total)		0,00		0,00					0,00	0,00	0,00	0,00

Nature (Pour chaque ligne, indiquer le numéro de contrat)	Emprunts et dettes au 31/12/N											
	Couverture ? O/N (11)	Montant couvert	Catégorie d'emprunt après couverture éventuelle (12)	Capital restant dû au 31/12/N	Durée résiduelle (en années)	Taux d'intérêt			Annuité de l'exercice			ICNE de l'exercice
						Type de taux (13)	Index (14)	Niveau de taux d'intérêt au 31/12/N (15)	Capital	Charges d'intérêt (16)	Intérêts perçus (le cas échéant) (17)	
1678 Autres emprunts et dettes (total)		0,00		0,00					0,00	0,00	0,00	0,00
168 Emprunts et dettes assimilés (Total)		0,00		0,00					0,00	0,00	0,00	0,00
1681 Autres emprunts (total)(10)		0,00		0,00					0,00	0,00	0,00	0,00
1682 Bons à moyen terme négociables (total)		0,00		0,00					0,00	0,00	0,00	0,00
1687 Autres dettes (total)		0,00		0,00					0,00	0,00	0,00	0,00
Total général		0,00		199 499 429,65					23 013 555,73	4 922 712,33	0,00	1 728 226,63

(10) S'agissant des emprunts assortis d'une ligne de trésorerie, il faut faire ressortir le remboursement du capital de la dette prévue pour l'exercice correspondant au véritable endettement.

(11) Si l'emprunt est soumis à couverture, il convient de compléter le tableau « détail des opérations de couverture ».

(12) Catégorie d'emprunt. Exemple A-1 (cf. la classification des emprunts suivant la typologie de la circulaire IOCB1015077C du 25 juin 2010 sur les produits financiers offerts aux collectivités territoriales).

(13) Type de taux d'intérêt après opérations de couverture : F : fixe ; V : variable simple ; C : complexe (c'est-à-dire un taux variable qui n'est pas seulement défini comme la simple addition d'un taux usuel de référence et d'une marge exprimée en point de pourcentage).

(14) Mentionner l'index en cours au 31/12/N après opérations de couverture.

(15) Taux après opérations de couverture éventuelles. Pour les emprunts à taux variable, indiquer le niveau moyen du taux constaté sur l'année.

(16) Il s'agit des intérêts dus au titre du contrat initial et comptabilisés à l'article 66111 « Intérêts réglés à l'échéance » (intérêts décaissés) et intérêts éventuels dus au titre du contrat d'échange éventuel et comptabilisés à l'article 668.

(17) Indiquer les intérêts éventuellement reçus au titre du contrat d'échange éventuel et comptabilisés au 768.

IV – ÉTATS ANNEXÉS	IV
B – ÉTATS ANNEXÉS PATRIMONIAUX – ETAT DE LA DETTE – REPARTITION DES EMPRUNTS PAR STRUCTURE DE TAUX	B1.3

REPARTITION DES EMPRUNTS PAR STRUCTURE DE TAUX (HORS A1)

Emprunts ventilés par structure de taux selon le risque le plus élevé (Pour chaque ligne, indiquer le numéro de contrat) (1)	Organisme prêteur ou chef de file	Nominal (2)	Capital restant dû au 31/12/N (3)	Type d'indices (4)	Durée du contrat	Dates des périodes bonifiées	Taux minimal (5)	Taux maximal (6)	Coût de sortie (7)	Taux maximal après couverture éventuelle (8)	Niveau du taux au 31/12/N (9)	Intérêts payés au cours de l'exercice (10)	Intérêts perçus au cours de l'exercice (le cas échéant) (11)	% par type de taux selon le capital restant dû
Echange de taux, taux variable simple plafonné (cap) ou encadré (tunnel) (A)														
TOTAL (A)		0,00	0,00						0,00			0,00	0,00	0,00
Barrière simple (B)														
199/MIN216666EUR	CAISSE FR. FINANC LOCAL	2 920 000,00	0,00	1	20,00		3,95		0,00		3,950	5 863,12	0,00	0,00
TOTAL (B)		2 920 000,00	0,00						0,00			5 863,12	0,00	0,00
Option d'échange (C)														
TOTAL (C)		0,00	0,00						0,00			0,00	0,00	0,00
Multiplieur jusqu'à 3 ou multiplieur jusqu'à 5 capé (D)														
TOTAL (D)		0,00	0,00						0,00			0,00	0,00	0,00
Multiplieur jusqu'à 5 (E)														
TOTAL (E)		0,00	0,00						0,00			0,00	0,00	0,00
Autres types de structures (F)														
TOTAL (F)		0,00	0,00						0,00			0,00	0,00	0,00
TOTAL GENERAL		2 920 000,00	0,00						0,00			5 863,12	0,00	0,00

(1) Répartir les emprunts selon le type de structure de taux (de A à F selon la classification de la charte de bonne conduite) en fonction du risque le plus élevé à courir sur toute la durée de vie du contrat de prêt et après opérations de couverture éventuelles.

(2) Nominal : montant emprunté à l'origine. En cas de couverture partielle d'un emprunt, indiquer séparément sur deux lignes la part du nominal couvert et la part non couverte.

(3) En cas de couverture partielle d'un emprunt, indiquer séparément sur deux lignes la part du capital restant dû couvert et la part non couverte.

(4) Indiquer la classification de l'indice sous-jacent suivant la typologie de la circulaire du 25 juin 2010 sur les produits financiers (de 1 à 6). 1 : Indice zone euro / 2 : Indices inflation française ou zone euro ou écart entre ces indices / 3 : Ecart indice zone euro / 4 : Indices hors zone euro ou écart d'indices dont l'un est hors zone euro / 5 : écarts d'indices hors zone euro / 6 : autres indices.

(5) Taux hors opération de couverture. Indiquer le montant, l'index ou la formule correspondant au taux minimal du contrat de prêt sur toute la durée du contrat.

(6) Taux hors opération de couverture. Indiquer le montant, l'index ou la formule correspondant au taux maximal du contrat de prêt sur toute la durée du contrat.

(7) Coût de sortie : indiquer le montant de l'indemnité contractuelle de remboursement définitif de l'emprunt au 31/12/N ou le cas échéant, à la prochaine date d'échéance.

(8) Montant, index ou formule.

(9) Indiquer le niveau de taux après opérations de couverture éventuelles. Pour les emprunts à taux variables, indiquer le niveau moyen du taux constaté sur l'année.

(10) Indiquer les intérêts dus au titre du contrat initial et comptabilisés à l'article 66111 et des intérêts éventuels dus au titre du contrat d'échange et comptabilisés à l'article 668.

(11) Indiquer les intérêts reçus au titre du contrat d'échange et comptabilisés au 768.

IV – ÉTATS ANNEXÉS	IV
B – ÉTATS ANNEXÉS PATRIMONIAUX – ETAT DE LA DETTE – TYPOLOGIE DE LA REPARTITION DE L'ENCOURS	B1.4

TYPLOGIE DE LA REPARTITION DE L'ENCOURS (1)

Indices sous-jacents		(1) Indices zone euro	(2) Indices inflation française ou zone euro ou écart entre ces indices	(3) Ecart d'indices zone euro	(4) Indices hors zone euro et écarts d'indices dont l'un est un indice hors zone euro	(5) Ecart d'indices hors zone euro	(6) Autres indices
Structure							
(A) Taux fixe simple. Taux variable simple. Echange de taux fixe contre taux variable ou inversement. Echange de taux structuré contre taux variable ou taux fixe (sens unique). Taux variable simple plafonné (cap) ou encadré (tunnel)	Nombre de produits	73	0	0	0	0	
	% de l'encours	100,01	0,00	0,00	0,00	0,00	
	Montant en euros	199 499 429,65	0,00	0,00	0,00	0,00	
(B) Barrière simple. Pas d'effet de levier	Nombre de produits	1	0	0	0	0	
	% de l'encours	0,00	0,00	0,00	0,00	0,00	
	Montant en euros	0,00	0,00	0,00	0,00	0,00	
(C) Option d'échange (swaption)	Nombre de produits	0	0	0	0	0	
	% de l'encours	0,00	0,00	0,00	0,00	0,00	
	Montant en euros	0,00	0,00	0,00	0,00	0,00	
(D) Multiplicateur jusqu'à 3 ; multiplicateur jusqu'à 5 capé	Nombre de produits	0	0	0	0	0	
	% de l'encours	0,00	0,00	0,00	0,00	0,00	
	Montant en euros	0,00	0,00	0,00	0,00	0,00	
(E) Multiplicateur jusqu'à 5	Nombre de produits	0	0	0	0	0	
	% de l'encours	0,00	0,00	0,00	0,00	0,00	
	Montant en euros	0,00	0,00	0,00	0,00	0,00	
(F) Autres types de structures	Nombre de produits						0
	% de l'encours						0,00
	Montant en euros						0,00

(1) Cette annexe retrace le stock de dette au 31/12/N après opérations de couverture éventuelles.

IV – ÉTATS ANNEXÉS	IV
B – ÉTATS ANNEXÉS PATRIMONIAUX – ETAT DE LA DETTE – DETAIL DES OPERATIONS DE COUVERTURE	B1.5

DETAIL DES OPERATIONS DE COUVERTURE (1)

Instruments de couverture (Pour chaque ligne, indiquer le numéro de contrat)	Emprunt couvert			Instrument de couverture									
	Référence de l'emprunt couvert	Capital restant dû au 31/12/N	Date de fin du contrat	Organisme co-contractant	Type de couverture (3)	Nature de la couverture (change ou taux)	Notionnel de l'instrument de couverture	Date de début du contrat	Date de fin du contrat	Périodicité de règlement des intérêts (4)	Montant des commissions diverses	Primes éventuelles	
												Primes payées pour l'achat d'option	Primes reçues pour la vente d'option
Taux fixe (total)		0,00					0,00				0,00	0,00	0,00
Taux variable simple (total)		0,00					0,00				0,00	0,00	0,00
Taux complexe (total) (2)		0,00					0,00				0,00	0,00	0,00
Total		0,00					0,00				0,00	0,00	0,00

(1) Si un instrument couvre plusieurs emprunts, distinguer une ligne par emprunt couvert.

(2) Il s'agit d'un taux variable qui n'est pas défini comme la simple addition d'un taux usuel de référence et d'une marge exprimée en point de pourcentage.

(3) Indiquer s'il s'agit d'un *swap*, d'une option (*cap*, *floor*, *tunnel*, *swaption*).

(4) Indiquer la périodicité de règlement des intérêts : A : annuelle, M : mensuelle, B : bimestrielle, S : semestrielle, T : trimestrielle, X : autre.

IV – ÉTATS ANNEXÉS	IV
B – ÉTATS ANNEXÉS PATRIMONIAUX – ETAT DE LA DETTE – DETAIL DES OPERATIONS DE COUVERTURE	B1.5

B1.5 – DETAIL DES OPERATIONS DE COUVERTURE (1) (suite)

Instruments de couverture (Pour chaque ligne, indiquer le numéro de contrat)	Effet de l'instrument de couverture								
	Référence de l'emprunt couvert	Taux payé		Taux reçu (7)		Charges et produits constatés depuis l'origine du contrat		Catégorie d'emprunt (8)	
		Index (5)	Niveau de taux (6)	Index	Niveau de taux	Charges c/668	Produits c/768	Avant opération de couverture	Après opération de couverture
Taux fixe (total)						0,00	0,00		
Taux variable simple (total)						0,00	0,00		
Taux complexe (total) (2)						0,00	0,00		
Total						0,00	0,00		

(5) Indiquer l'index utilisé ou la formule de taux.

(6) Pour les emprunts à taux variable, indiquer le niveau moyen du taux constaté sur l'année.

(7) A compléter si l'instrument de couverture est un *swap*.

(8) Catégorie d'emprunt. Exemple A-1 (cf. la classification des emprunts suivant la typologie de la circulaire IOCB1015077C du 25 juin 2010 sur les produits financiers offerts aux collectivités territoriales).

IV – ÉTATS ANNEXÉS	IV
B – ÉTATS ANNEXÉS PATRIMONIAUX – ETAT DE LA DETTE – REMBOURSEMENT ANTICIPE D'UN EMPRUNT AVEC REFINANCEMENT	B1.6

REMBOURSEMENT ANTICIPE D'UN EMPRUNT AVEC REFINANCEMENT (1)

Emprunts (2) (Pour chaque ligne, indiquer le numéro de contrat)	Année de mobilisation et profil d'amort. de l'emprunt		Date du refinancement	Organisme prêteur ou chef de file	Capital restant dû	Capital réaménagé	Durée résiduelle	Périodicité des remboursements (6)	Caractéristiques du taux			Coût de sortie (10)		Annuité de l'exercice		ICNE de l'exercice
	Année	Profil (5)							Type de taux (7)	Index (8)	Niveau de taux (9)	Type (11)	Montant (12)	Intérêts (13)	Capital	
Total des dépenses au c/ 166					0,00	0,00						0,00	0,00	0,00	0,00	
Refinancement de dette (3)																
Total des recettes au c/ 166					0,00	0,00							0,00	0,00	0,00	
Refinancement de dette (4)																

(1) Les opérations de refinancement de dette consistent en un remboursement d'un emprunt auprès d'un établissement de crédit suivi de la souscription d'un nouvel emprunt. Pour cette raison, les dépenses et les recettes du c/166 sont équilibrées.

(2) Pour les emprunts de refinancement, indiquer le nouveau numéro de contrat suivi, entre parenthèses, de la référence de l'emprunt quitté.

(3) Il s'agit de retracer les caractéristiques avant réaménagement des emprunts ayant fait l'objet d'un remboursement anticipé avec refinancement.

(4) Il s'agit de retracer les caractéristiques après réaménagement des emprunts de refinancement.

(5) Indiquer C pour amortissement constant, P pour amortissement progressif, F pour *in fine*, X pour autres à préciser.

(6) Indiquer la périodicité des remboursements A : annuelle ; T : trimestrielle ; M : mensuelle, B : bimestrielle, S : semestrielle, X autre.

(7) Type de taux d'intérêt : F : fixe ; V : variable simple ; C : complexe (c'est-à-dire un taux variable qui n'est pas seulement défini comme la simple addition d'un taux usuel de référence et d'une marge exprimée en point de pourcentage).

(8) Indiquer le type d'index (ex : Euribor 3 mois).

(9) Taux après opérations de couverture éventuelles. Pour un emprunt à taux variable, indiquer le niveau du taux constaté à la date du refinancement.

(10) Il s'agit de retracer les caractéristiques de l'indemnité de remboursement anticipé due relative à l'emprunt quitté.

(11) Indiquer A pour autofinancement, C pour capitalisation, T pour intégration dans le taux du nouvel emprunt, D pour allongement de durée.

(12) Indiquer le coût de sortie uniquement en cas d'autofinancement et de capitalisation.

(13) Il s'agit des intérêts dus au titre du contrat initial et comptabilisés à l'article 66111 « Intérêts réglés à l'échéance » (intérêts décaissés) et intérêts éventuels dus au titre du contrat d'échange éventuel et comptabilisés à l'article 668.

IV – ÉTATS ANNEXÉS	IV
B – ÉTATS ANNEXÉS PATRIMONIAUX – ETAT DE LA DETTE – EMPRUNTS RENEGOCIES AU COURS DE L'ANNEE N	B1.7

EMPRUNTS RENEGOCIES AU COURS DE L'ANNEE N (1)

N° du contrat d'emprunt	Date de souscription du contrat initial	Date de renégociation	Organisme prêteur	Durée résiduelle en années		Taux (2)						Nominal		Profil d'amortissement et périodicité de remboursement (6)		Capital restant dû au 31/12/N	ICNE de l'exercice	Annuité payée dans l'exercice (s'il y a lieu)	
				Con- trat initial	Con- trat rené- gocié	Contrat initial			Contrat renégocié			Contrat initial	Contrat renégocié (5)	Contrat initial	Contrat renégocié			Intérêts	Capital
						Type de taux (3)	Index (4)	Taux act.	Type de taux (3)	Index (4)	Taux act.								
Total												0,00	0,00			0,00	0,00	0,00	0,00

(1) Inscrire les emprunts renégociés au cours de l'exercice N.

(2) Taux à la date de renégociation.

(3) Indiquer : F : fixe ; V : variable simple ; C : complexe (c'est-à-dire un taux variable qui n'est pas seulement défini comme la simple addition d'un taux usuel de référence et d'une marge exprimée en point de pourcentage).

(4) Indiquer la nature de l'index retenu (exemple : Euribor 3 mois).

(5) Nominal à la date de renégociation.

(6) Faire figurer 2 lettres : - Pour le profil d'amortissement, indiquer : C pour amortissement constant, P pour amortissement progressif, F pour *in fine*, X pour autres.
- Pour la périodicité de remboursement, indiquer A : annuelle ; T : trimestrielle ; M : mensuelle, B : bimestrielle, S : semestrielle, X autre.

IV – ÉTATS ANNEXÉS	IV
B – ÉTATS ANNEXÉS PATRIMONIAUX – ETAT DE LA DETTE – DETTE POUR FINANCER L'EMPRUNT D'UN AUTRE ORGANISME	B1.8

DETTE POUR FINANCER L'EMPRUNT D'UN AUTRE ORGANISME (1)

REPARTITION PAR PRÊTEUR	Dette en capital à l'origine (2)	Dette en capital au 31/12/N	Annuité payée au cours de l'exercice	Dont	
				Intérêts (3)	Capital
TOTAL	0,00	0,00	0,00	0,00	0,00
<u>Auprès des organismes de droit privé</u>	0,00	0,00	0,00	0,00	0,00
<u>Auprès des organismes de droit public</u>	0,00	0,00	0,00	0,00	0,00
<u>Dettes provenant d'émissions obligataires (ex : émissions publiques ou privées)</u>	0,00	0,00	0,00	0,00	0,00

(1) Il s'agit des cas où une collectivité ou un établissement public accepte de prendre en charge l'emprunt au profit d'un autre organisme sans qu'il y ait pour autant transfert du contrat.

(2) La dette en capital à l'origine correspond à la part de dette prise en charge par la collectivité.

(3) Il s'agit des intérêts dus au titre du contrat initial et comptabilisés à l'article 66111 et des intérêts éventuels dus au titre du contrat d'échange et comptabilisés à l'article 668.

IV – ÉTATS ANNEXÉS	IV
B – ÉTATS ANNEXÉS PATRIMONIAUX – ETAT DE LA DETTE – AUTRES DETTES	B1.9

AUTRES DETTES

(Issues des engagements juridiques pris autres que ceux destinés à financer la prise en charge d'un emprunt)

IV – ÉTATS ANNEXÉS	IV
B – ÉTATS ANNEXÉS PATRIMONIAUX – METHODES UTILISEES POUR LES AMORTISSEMENTS	B2

METHODES UTILISEES POUR LES AMORTISSEMENTS

Procédure d'amortissement (linéaire, dégressif, variable)	CHOIX DE L'ASSEMBLEE	Durée (en années)	Délibération du
	Biens de faible valeur - Seuil unitaire en deçà duquel les immobilisations de peu de valeur s'amortissent sur un an : 1000 €		20-10-2023
	Catégories de biens amortis		
L	Agencements et aménagements de terrains (autres)	15	20/10/2023
L	Bâtiments scolaires	20	20/10/2023
L	Autres bâtiments publics	25	20/10/2023
L	Bâtiments privés	25	20/10/2023
L	Installation et aménagements de constructions	25	20/10/2023
L	Agencements et aménagements de terrains (autres mis à disposition)	20	20/10/2023
L	Construction sur sol d'autrui (selon la durée du bail)	0	20/10/2023
L	Réseau Télécom	8	20/10/2023
L	Matériel informatique	2	20/10/2023
L	Serveur informatique et matériel de réseau	3	20/10/2023
L	Matériel téléphonique	4	20/10/2023
L	Matériel de bureau	3	20/10/2023
L	Mobilier installation	8	20/10/2023
L	Mobilier courant	8	20/10/2023
L	Mobiliers spécifiques	10	20/10/2023
L	Matériel courant (audiovisuel, petit outillage, électroménager)	5	20/10/2023
L	Matériel professionnel (atelier, garage, laboratoire, navigation, divers)	8	20/10/2023
L	Matériel de travaux routier	8	20/10/2023
L	Matériel médical	2	20/10/2023
L	Matériel sportif	3	20/10/2023
L	Plantations d'arbres et d'arbustes	15	20/10/2023
L	Véhicules légers et petits utilitaires	5	20/10/2023
L	Véhicules utilitaires < 5T CU	7	20/10/2023
L	Véhicules utilitaires > 5T CU et engins	10	20/10/2023
L	Matériel de transport naval	30	20/10/2023
L	Véhicules 2 roues	3	20/10/2023
L	Ecluses	30	20/10/2023
L	Aménagement de berges	10	20/10/2023
L	Dragage	3	20/10/2023
L	Autres réseaux	10	20/10/2023
L	Logiciel	3	20/10/2023

Procédure d'amortissement (linéaire, dégressif, variable)	CHOIX DE L'ASSEMBLEE		Délibération du
L	Progiciel	4	20/10/2023
L	Frais d'études et d'insertion (non suivis de travaux)	5	20/10/2023
L	Subvention d'équipement versée finançant un bien mobilier, du matériel, des études	5	20/10/2023
L	Subvention d'équipement versée finançant des bâtiments ou des installations	30	20/10/2023
L	Subvention d'équipement versée finançant des projets d'infrastructures d'intérêt national	40	20/10/2023
L	Subvention d'équipement versée à l'Etat pour le financement de la voirie	40	20/10/2023
L	Subvention d'équipement versée à l'Etat pour le financement d'un monument historique	40	20/10/2023
L	Réseau informatique	4	20/10/2023

IV – ÉTATS ANNEXÉS	IV
B – ÉTATS ANNEXÉS PATRIMONIAUX – ETAT DES PROVISIONS CONSTITUEES	B3

PROVISIONS CONSTITUEES AU 31/12/N

Nature de la provision	Date de constitution de la provision	Montant des provisions constituées au 01/01/N A	Montant total des provisions de l'exercice (1) B	Montant des reprises de l'exercice C	Montant des provisions constituées au 31/12/N D = A + B - C
PROVISIONS SEMI-BUDGETAIRES (2)					
Provisions pour risques et charges (3)		207 062,71	5 947,00	7 742,16	205 267,55
Provisions pour litiges		183 836,00	5 947,00	0,00	189 783,00
Contentieux en cours de jugement	01/01/2024	183 836,00	5 947,00	0,00	189 783,00
Provisions pour pertes de change		0,00	0,00	0,00	0,00
Provisions pour gros entretiens ou grandes révisions		0,00	0,00	0,00	0,00
Provisions pour garanties d'emprunt		23 226,71	0,00	7 742,16	15 484,55
Garantie d'emprunt OGEC Notre Dame Monbahus	01/01/2009	23 226,71	0,00	7 742,16	15 484,55
Autres provisions pour risques		0,00	0,00	0,00	0,00
Dépréciations (3)		3 356 994,73	360 000,00	235 357,84	3 481 636,89
- des immobilisations		0,00	0,00	0,00	0,00
- des stocks et encours		0,00	0,00	0,00	0,00
- des comptes de tiers		3 356 994,73	360 000,00	235 357,84	3 481 636,89
Recouvrement incertain avance Biopress	01/01/2015	280 000,00	0,00	149 332,84	130 667,16
Recouvrement incertain avance Compagnie industrielle du bois	01/01/2018	98 000,00	0,00	0,00	98 000,00
Recouvrement incertain FSL	01/01/2019	166 507,00	40 000,00	10 439,50	196 067,50
Recouvrement incertain des indus de l'allocation RMI/RSA	01/01/2024	2 812 487,73	320 000,00	75 585,50	3 056 902,23
- des comptes financiers		0,00	0,00	0,00	0,00
Total des provisions semi-budgétaires		3 564 057,44	365 947,00	243 100,00	3 686 904,44
PROVISIONS BUDGETAIRES (2)					
Provisions pour risques et charges (3)		0,00	0,00	0,00	0,00
Provisions pour litiges		0,00	0,00	0,00	0,00
Provisions pour pertes de change		0,00	0,00	0,00	0,00
Provisions pour gros entretiens ou grandes révisions		0,00	0,00	0,00	0,00
Provisions pour garanties d'emprunt		0,00	0,00	0,00	0,00
Autres provisions pour risques		0,00	0,00	0,00	0,00

Nature de la provision	Date de constitution de la provision	Montant des provisions constituées au 01/01/N A	Montant total des provisions de l'exercice (1) B	Montant des reprises de l'exercice C	Montant des provisions constituées au 31/12/N D = A + B - C
Dépréciations (3)		0,00	0,00	0,00	0,00
- des immobilisations		0,00	0,00	0,00	0,00
- des stocks et encours		0,00	0,00	0,00	0,00
- des comptes de tiers		0,00	0,00	0,00	0,00
- des comptes financiers		0,00	0,00	0,00	0,00
Total des provisions budgétaires		0,00	0,00	0,00	0,00
TOTAL PROVISIONS		3 564 057,44	365 947,00	243 100,00	3 686 904,44

(1) Provision nouvelle ou abondement d'une provision déjà constituée.

(2) A renseigner selon que la collectivité applique le régime des provisions semi-budgétaires ou budgétaires, conformément aux dispositions législatives et réglementaires afférentes.

(3) Indiquer l'objet de la provision (exemples : provision pour litiges au titre du procès, provisions pour dépréciation des immobilisations de l'équipement).

IV – ÉTATS ANNEXÉS	IV
B – ÉTATS ANNEXÉS PATRIMONIAUX – ETAT DES PRETS	B6

Prêts (compte 274)

Bénéficiaires	Date de la délibération	Encours restant dû au 31/12/N	Montant de l'annuité recouvré		ICNE de l'exercice
			Capital	Intérêts	
Assortis d'intérêts (total)		0,00	0,00	0,00	0,00
Non assortis d'intérêts (total)		649 911,28	497 694,82		
PRETS AU PERSONNEL - DIVERS BENEFICIAIRES		20 902,00	32 387,00		
PRETS D'HONNEUR - DIVERS BENEFICIAIRES		147 675,00	220 847,00		
PRETS FSL		145 334,28	160 460,82		
AGROPOLE ENTREPRISES	25/06/2012	320 000,00	80 000,00		
BEYSSAC BEAUPUY MARMANDE BASKET	26/05/2023	16 000,00	4 000,00		

IV – ÉTATS ANNEXÉS	IV
B - ÉTATS ANNEXÉS PATRIMONIAUX – ENGAGEMENTS HORS BILAN	B7.1

ETAT SYNTHETIQUE DES ENGAGEMENTS DONNES

Article		Dettes en capital à l'origine	Dettes en capital au 31/12/N	Annuité versée au cours de l'exercice
8015	Emprunts garantis (1)	310 834 138,29	226 125 266,70	12 917 388,21
8016	Contrats de crédit-bail (2)	436 551,08	186 401,61	109 137,77
8017	Subvention à verser en annuité (3)	0,00	0,00	0,00
8018	Autres engagements donnés			
	Marchés de partenariat (4)		0,00	0,00
	Au profit d'organismes publics (3)	0,00	0,00	0,00
	Au profit d'organismes privés (3)	0,00	0,00	0,00
	Dans le cadre d'une délégation de service public (3)	0,00	0,00	0,00
	Engagements liés à des opérations d'urbanisme et d'aménagement (3)	0,00	0,00	0,00

(1) A compléter depuis l'état des emprunts garantis.

(2) A compléter depuis l'état des contrats de crédit-bail.

(3) A compléter depuis l'état des autres engagements donnés.

(4) A compléter depuis l'état des marchés de partenariat.

IV – ÉTATS ANNEXÉS	IV
B - ÉTATS ANNEXÉS PATRIMONIAUX – ENGAGEMENTS HORS BILAN	B7.2

ETAT SYNTHETIQUE DES ENGAGEMENTS RECUS (1)

Article		Créance en capital à l'origine	Créance en capital au 31/12/N	Annuité reçue au cours de l'exercice
8026	Redevance de crédit-bail à recevoir (crédit-bail immobilier)	0,00	0,00	0,00
8027	Subvention à recevoir par annuité	0,00	0,00	0,00
8028	Autres engagements reçus			
	Recette grevée d'affectation spéciale (2)		380 175,27	-380 175,27
	Engagements reçus des entreprises	0,00	0,00	0,00
	A l'exception de ceux reçus des entreprises	0,00	0,00	0,00

(1) A remplir depuis l'état relatif aux autres engagements reçus.

(2) A remplir depuis l'état relatif aux recettes grevées d'affectation spéciale. Le montant de la créance en capital au 31/12/N correspond au reste à employer au 31/12/N, l'annuité reçue au cours de l'exercice correspond au solde entre les restes à employer au 01/01/N et les restes à employer au 31/12/N.

IV – ÉTATS ANNEXÉS	IV
B - ÉTATS ANNEXÉS PATRIMONIAUX – ENGAGEMENTS HORS BILAN	B7.3

ETAT DES EMPRUNTS GARANTIS

Désignation du bénéficiaire	Année de mobilisation et profil d'amortissement de l'emprunt (1)		Objet de l'emprunt garanti	Organisme prêteur ou chef de file	Montant initial	Capital restant dû au 31/12/N	Durée résiduelle	Périodicité des remboursements (2)	Taux initial			Taux moyen constaté sur l'année (6)			Catégorie d'emprunt (7)	Indices ou devises pouvant modifier l'emprunt	Annuité garantie au cours de l'exercice	
	Année	Profil							Taux (3)	Index (4)	Taux actuariel (5)	Taux (3)	Index (4)	Niveau de taux			En intérêts (8)	En capital
Total des emprunts contractés par des collectivités ou des EP (hors logements sociaux)					61 141 723,75	44 920 469,39											1 034 977,50	1 727 275,13
AGEN HABITAT	1999	P	ENAP	CE AQUIL. POI.-CHAR.	3 048 980,34	159 205,10	0,65	T	F		4,760	F		4,680	-	EUR	13 447,00	203 813,17
AGEN HABITAT	1999	P	ENAP	CREDIT FONCIER FR	3 048 980,34	189 781,32	0,99	T	F		4,840	F		4,650	-	EUR	14 121,60	181 207,11
CH SAINT-CYR VSL	2013	P	CH SAINT-CYR - VILLENEUVE-SUR-LOT	CA D'AQUITAINE	1 400 000,00	744 675,65	8,63	T	F		3,900	F		3,840	-	EUR	30 291,18	70 315,64
CHIC MARM.-TON.	2009	C	POLE PERSONNES AGEES - EHPAD ET USLD	CDC	3 556 915,50	2 210 368,88	21,48	T	F		3,460	F		0,854	-	EUR	77 675,73	101 626,16
EHPAD CASTILLON.	2013	C	CASTILLONNES - EHPAD LES MARRONIERS	SOCIETE GENERALE	1 750 000,00	1 137 499,93	19,32	T	V	LIVRET A	1,852	V	LIVRET A	1,860	-	EUR	21 895,45	58 333,34
EHPAD FEUG.	2015	C	FEUGAROLLES - EHPAD MERE ADELAIDE D'IMBERT	CDC	3 150 037,87	2 142 025,87	16,82	T	V	LIVRET A	1,860	V	LIVRET A	1,600	-	EUR	35 532,43	126 001,50
EHPAD MAS D'AG.	2013	C	LE MAS D'AGENAIS - EHPAD VENTEUILH	CDC	665 157,50	232 805,06	5,00	T	F		2,921	F		2,888	-	EUR	7 525,12	44 343,84
EHPAD MONFLAN.	2012	C	MONFLANQUIN - EHPAD RENE ANDRIEU	CDC	1 213 995,79	809 330,59	19,90	T	F		3,190	F		3,152	-	EUR	26 311,47	40 466,52
EHPAD MONFLAN.	2012	C	MONFLANQUIN - EHPAD RENE ANDRIEU	CDC	1 754 039,63	1 169 359,83	19,90	T	V	LIVRET A	1,887	V	LIVRET A	1,860	-	EUR	22 429,78	58 467,98
EHPAD TOUR.-AG.	2013	C	TOURNON D'AGENAIS - EHPAD BEL AIR	CDC	2 157 493,54	1 384 391,70	19,07	T	V	LIVRET A	1,685	V	LIVRET A	1,740	-	EUR	24 850,94	71 916,45
EHPAD TOUR.-AG.	2013	C	TOURNON D'AGENAIS - EHPAD BEL AIR	CDC	1 017 970,13	678 646,73	19,82	T	F		3,080	F		1,740	-	EUR	12 167,89	33 932,34
EHPAD TOUR.-AG.	2013	C	TOURNON D'AGENAIS - EHPAD BEL AIR	CDC	865 767,85	577 178,65	19,82	T	F		3,080	F		1,740	-	EUR	10 348,61	28 858,92
FOYER MT-CLAIR	2016	C	MONCLAR D'AGENAIS - FOYER DU MONT-CLAIR	CDC	5 000 000,00	3 958 333,25	23,65	T	F		2,780	F		2,780	-	EUR	111 778,86	166 666,68
HABITALYS	2002	X	AGEN - CFA / BTP 47 - RUE JEAN-BAPTISTE PERES	CDC	824 252,96	190 681,74	5,16	A	V	LIVRET A	2,532	V	LIVRET A	1,700	-	EUR	3 789,51	32 230,81
HABITALYS	2004	X	AGEN ET MARMANDE - 2 AGENCES OPH 47	CA CIB	1 025 000,00	467 050,00	8,70	A	V	TAM	3,000	V	TAM	2,650	-	EUR	13 469,95	41 250,00

Désignation du bénéficiaire	Année de mobilisation et profil d'amortissement de l'emprunt (1)		Objet de l'emprunt garanti	Organisme prêteur ou chef de file	Montant initial	Capital restant dû au 31/12/N	Durée résiduelle	Périodicité des remboursements (2)	Taux initial			Taux moyen constaté sur l'année (6)			Catégorie d'emprunt (7)	Indices ou devises pouvant modifier l'emprunt	Annuité garantie au cours de l'exercice	
	Année	Profil							Taux (3)	Index (4)	Taux actuariel (5)	Taux (3)	Index (4)	Niveau de taux			En intérêts (8)	En capital
HABITALYS	2010	X	MEILHAN-SUR-GARONNE - RES FOYER LABEYRIE	CDC	83 000,00	42 445,12	10,00	A	V	LIVRET A	1,569	V	LIVRET A	1,350	-	EUR	621,03	3 557,15
HABITALYS	2015	X	VILLEREAL - RES. MONTLABOUR - PLUS FONCIER	CDC	165 000,00	142 966,62	40,39	A	V	LIVRET A	1,364	V	LIVRET A	1,600	-	EUR	2 326,75	2 454,99
HABITALYS	2015	X	VILLEREAL - RES. MONTLABOUR - PLUS CONST.	CDC	250 000,00	205 600,76	30,40	A	V	LIVRET A	1,368	V	LIVRET A	1,600	-	EUR	3 366,32	4 794,31
HABITALYS	2015	X	LAROQUE-TIMBAUT - RES BELJOUAN I - PLS FONCIER	CDC	600 000,00	528 189,33	40,47	A	V	LIVRET A	1,821	V	LIVRET A	2,070	-	EUR	11 101,95	8 136,88
HABITALYS	2015	X	LAROQUE-TIMBAUT - RES BELJOUAN I - PLS CONSTRUCTÂ°	CDC	690 000,00	551 760,70	30,48	A	V	LIVRET A	1,822	V	LIVRET A	2,070	-	EUR	11 682,50	12 611,04
HABITALYS	2015	X	LAROQUE-TIMBAUT - RES BELJOUAN I - PHARE	CDC	1 063 000,00	871 730,28	30,48	A	V	LIVRET A	1,355	V	LIVRET A	1,600	-	EUR	14 293,20	21 594,99
HABITALYS	2017	X	TONNEINS - MAISON RELAIS - LGT ACC. ET D'URGENCE	CDC	1 810 000,00	1 525 184,99	32,39	A	V	LIVRET A	0,551	V	LIVRET A	0,800	-	EUR	12 506,75	38 158,68
HABITALYS	2017	X	TONNEINS - MAISON RELAIS - LGT ACC. ET D'URGENCE	CDC	179 000,00	157 210,19	42,39	A	V	LIVRET A	0,551	V	LIVRET A	0,800	-	EUR	1 280,36	2 835,04
HABITALYS	2018	P	MARMANDE - AGENCE HABITALYS	CDC	422 548,30	303 319,73	11,08	T	V	LIVRET A	1,830	V	LIVRET A	2,280	-	EUR	7 225,43	21 641,92
HABITALYS	2021	P	MEILHAN- REHABILITATION FOYER	LA BQUE POST. CREDIT ENT.	310 000,00	287 753,79	22,08	A	F		0,940	F		0,930	A-1	EUR	2 780,03	11 174,59
HABITALYS	2022	X	CASTELJALOUX- CONSTRUCTION 40 LGTS	CDC	1 145 604,00	1 096 437,41	36,89	A	V	LIVRET A	0,300	V	LIVRET A	1,800	A-1	EUR	19 941,28	11 411,62
HABITALYS	2022	X	CASTELJALOUX- CONSTRUCTION 40 LGTS	CDC	577 000,00	561 179,13	46,89	A	V	LIVRET A	0,300	V	LIVRET A	1,800	A-1	EUR	10 149,29	2 670,12
HABITALYS	2021	X	CASTELJALOUX- CONSTRUCTION 40 LGTS	CDC	1 449 239,00	1 401 851,73	36,89	A	V	LIVRET A	1,100	V	LIVRET A	2,600	A-1	EUR	36 698,43	9 626,38
HABITALYS	2021	X	CASTELJALOUX- CONSTRUCTION 40 LGTS	CDC	611 000,00	600 427,97	46,81	A	V	LIVRET A	1,100	V	LIVRET A	2,600	A-1	EUR	15 631,86	797,46
HABITALYS	2021	P	CASTELJALOUX- CONSTRUCTION 40 LGTS	CDC	600 000,00	535 113,46	21,90	A	F		0,930	F		0,930	A-1	EUR	5 179,57	21 829,37
HABITALYS	2021	C	CASTELJALOUX- CONSTRUCTION 40 LGTS	CDC	200 000,00	200 000,00	36,89	A	V	LIVRET A	0,370	V	LIVRET A	0,000	A-1	EUR	0,00	0,00
HABITALYS	2023	P	BRAX- RESIDENCE LE JARDIN	CDC	947 286,00	924 738,41	37,39	A	V	LIVRET A	0,800	V	LIVRET A	2,800	A-1	EUR	25 958,73	2 359,04
HABITALYS	2023	P	BRAX- RESIDENCE LE JARDIN	CDC	623 471,00	603 008,45	47,30	A	V	LIVRET A	0,800	V	LIVRET A	0,800	A-1	EUR	4 906,24	10 272,04
HABITALYS	2023	X	BRAX- RESIDENCE LE JARDIN	CDC	1 279 459,00	1 240 576,63	37,39	A	V	LIVRET A	1,530	V	LIVRET A	3,530	A-1	EUR	44 337,92	15 454,92

Désignation du bénéficiaire	Année de mobilisation et profil d'amortissement de l'emprunt (1)		Objet de l'emprunt garanti	Organisme prêteur ou chef de file	Montant initial	Capital restant dû au 31/12/N	Durée résiduelle	Périodicité des remboursements (2)	Taux initial			Taux moyen constaté sur l'année (6)			Catégorie d'emprunt (7)	Indices ou devises pouvant modifier l'emprunt	Annuité garantie au cours de l'exercice	
	Année	Profil							Taux (3)	Index (4)	Taux actuariel (5)	Taux (3)	Index (4)	Niveau de taux			En intérêts (8)	En capital
HABITALYS	2023	P	BRAX- RESIDENCE LE JARDIN	CDC	672 110,00	653 876,46	47,30	A	V	LIVRET A	1,530	V	LIVRET A	1,530	A-1	EUR	10 144,86	9 185,98
HABITALYS	2023	P	BRAX- RESIDENCE LE JARDIN	CDC	570 000,00	532 981,98	22,32	A	F		1,760	F		1,760	A-1	EUR	9 709,08	18 670,47
HABITALYS	2023	C	BRAX- RESIDENCE LE JARDIN	CDC	190 000,00	190 000,00	37,31	A	F		0,520	F		0,000	A-1	EUR	0,00	0,00
HABITALYS	2022	P	MARMANDE- RESIDENCE LA GRAVETTE	LA BQUE POST. CREDIT ENT.	10 058 000,00	9 893 243,71	24,44	T	F		1,470	F		1,580	A-1	EUR	240 991,75	164 756,29
HABITALYS	2023	P	RES GARBOURIN - MEILHAN SUR GARONNE	CDC	166 774,00	162 537,58	37,89	A	F		0,520	F		2,800	A-1	EUR	4 588,95	1 353,60
HABITALYS	2023	P	RES GARBOURIN - MEILHAN SUR GARONNE	CDC	56 799,00	55 910,11	47,89	A	F		1,800	F		2,800	A-1	EUR	1 570,49	178,90
HABITALYS	2023	P	RES GARBOURIN - MEILHAN SUR GARONNE	CDC	137 935,00	135 184,96	37,89	A	F		2,600	F		3,600	A-1	EUR	4 893,61	748,60
HABITALYS	2023	P	RES GARBOURIN - MEILHAN SUR GARONNE	CDC	34 629,00	34 260,49	47,89	A	F		2,600	F		3,600	A-1	EUR	1 234,22	23,39
HABITALYS	2023	P	RES GARBOURIN - MEILHAN SUR GARONNE	CDC	30 000,00	30 000,00	37,89	A	F		0,520	F		0,000	A-1	EUR	0,00	0,00
HABITALYS	2023	P	RES LE GRAPPUT - COCUMONT	CDC	108 462,00	105 706,84	37,89	A	F		0,520	F		2,800	A-1	EUR	2 984,44	880,32
HABITALYS	2023	P	RES LE GRAPPUT - COCUMONT	CDC	33 324,00	32 802,49	47,89	A	F		0,520	F		2,800	A-1	EUR	921,41	104,96
HABITALYS	2023	P	RES LE GRAPPUT - COCUMONT	CDC	141 084,00	138 271,17	37,89	A	F		0,520	F		3,600	A-1	EUR	5 005,33	765,69
HABITALYS	2023	P	RES LE GRAPPUT - COCUMONT	CDC	34 062,00	33 699,52	47,89	A	F		0,520	F		3,600	A-1	EUR	1 214,01	23,01
HABITALYS	2023	P	RES LE LAC - DAMAZAN	CDC	414 338,00	403 812,93	37,89	A	F		0,520	F		2,800	A-1	EUR	11 400,92	3 362,92
HABITALYS	2023	P	RES LE LAC - DAMAZAN	CDC	279 337,00	274 965,47	47,89	A	F		0,520	F		2,800	A-1	EUR	7 723,67	879,81
HABITALYS	2023	P	RES LE LAC - DAMAZAN	CDC	480 984,00	471 394,51	37,89	A	F		0,520	F		3,600	A-1	EUR	17 064,18	2 610,40
HABITALYS	2023	P	RES LE LAC - DAMAZAN	CDC	287 248,00	284 191,25	47,84	A	F		0,520	F		3,600	A-1	EUR	10 237,87	194,01
HABITALYS	2023	P	RES LE LAC - DAMAZAN	CDC	60 000,00	60 000,00	37,89	A	F		0,520	F		0,000	A-1	EUR	0,00	0,00
HABITALYS	2023	P	RES AU PAILLARD - MEILHAN SUR GARONNE	CDC	182 113,00	179 586,21	38,22	A	V	LIVRET A	0,520	V	LIVRET A	2,800	A-1	EUR	3 440,70	2 526,79

Désignation du bénéficiaire	Année de mobilisation et profil d'amortissement de l'emprunt (1)		Objet de l'emprunt garanti	Organisme prêteur ou chef de file	Montant initial	Capital restant dû au 31/12/N	Durée résiduelle	Périodicité des remboursements (2)	Taux initial			Taux moyen constaté sur l'année (6)			Catégorie d'emprunt (7)	Indices ou devises pouvant modifier l'emprunt	Annuité garantie au cours de l'exercice	
	Année	Profil							Taux (3)	Index (4)	Taux actualisé (5)	Taux (3)	Index (4)	Niveau de taux			En intérêts (8)	En capital
HABITALYS	2023	P	RES AU PAILLARD - MEILHAN SUR GARONNE	CDC	65 000,00	64 388,84	48,22	A	V	LIVRET A	2,800	V	LIVRET A	2,800	A-1	EUR	1	611,16
HABITALYS	2023	P	RES AU PAILLARD - MEILHAN SUR GARONNE	CDC	195 323,00	193 065,79	38,37	A	V	LIVRET A	2,800	V	LIVRET A	3,600	A-1	EUR	4	2 257,21
HABITALYS	2023	P	RES AU PAILLARD - MEILHAN SUR GARONNE	CDC	65 000,00	64 518,64	48,22	A	V	LIVRET A	2,800	V	LIVRET A	3,600	A-1	EUR	1	481,36
HABITALYS	2023	P	RES ECOLE DE MUSIQUE - MARMANDE	CDC	34 277,00	33 801,41	38,31	A	V	LIVRET A	2,800	V	LIVRET A	2,800	A-1	EUR	1	475,59
HABITALYS	2023	P	RES ECOLE DE MUSIQUE - MARMANDE	CDC	87 754,00	86 928,89	48,30	A	V	LIVRET A	2,800	V	LIVRET A	2,800	A-1	EUR	1	825,11
HABITALYS	2023	P	RES ECOLE DE MUSIQUE - MARMANDE	CDC	307 800,00	304 242,98	38,31	A	V	LIVRET A	3,600	V	LIVRET A	3,600	A-1	EUR	5	3 557,02
HABITALYS	2023	P	RES ECOLE DE MUSIQUE - MARMANDE	CDC	215 265,00	213 670,84	48,30	A	V	LIVRET A	3,600	V	LIVRET A	3,600	A-1	EUR	4	1 594,16
HABITALYS	2023	P	RES LES PLATANES - FOURQUES SUR GARONNE	CDC	666 800,00	654 094,34	28,31	A	V	LIVRET A	3,600	V	LIVRET A	3,600	A-1	EUR	18	12 705,66
HABITALYS	2024	P	RES JJ & LAMARTINE ROUSSEAU - BON ENCONTRE	CDC	292 662,00	292 662,00	39,15	A	V	LIVRET A	2,600	V	LIVRET A	0,000	A-1	EUR	0,00	0,00
HABITALYS	2024	P	RES JJ & LAMARTINE ROUSSEAU - BON ENCONTRE	CDC	269 476,00	269 476,00	49,14	A	V	LIVRET A	2,600	V	LIVRET A	0,000	A-1	EUR	0,00	0,00
HABITALYS	2024	P	RES JJ & LAMARTINE ROUSSEAU - BON ENCONTRE	CDC	150 610,00	150 610,00	39,15	A	V	LIVRET A	3,600	V	LIVRET A	0,000	A-1	EUR	0,00	0,00
HABITALYS	2024	P	RES JJ & LAMARTINE ROUSSEAU - BON ENCONTRE	CDC	118 359,00	118 359,00	49,14	A	V	LIVRET A	3,600	V	LIVRET A	0,000	A-1	EUR	0,00	0,00
HABITALYS	2024	P	RES FAMILLES GOUVERNANTES - VSL	CDC	360 000,00	360 000,00	39,30	A	V	LIVRET A	2,600	V	LIVRET A	0,000	A-1	EUR	0,00	0,00
HABITALYS	2024	P	RES FAMILLES GOUVERNANTES - VSL	CDC	92 000,00	92 000,00	49,30	A	V	LIVRET A	2,600	V	LIVRET A	0,000	A-1	EUR	0,00	0,00
SOLINCITE	2014	P	LA REUNION - FOYER DE VIE LA TAILLADE	CAISSE D'EPARGNE	800 000,00	519 395,98	11,15	A	F		1,860	F		1,610	-	EUR	8	37 969,16
Total des emprunts autres que ceux contractés par des collectivités ou des EP (hors logements sociaux)					57 795 789,52	41 963 053,13											819 984,70	1 887 618,59
ALGEEI	2006	C	CASSENEUIL - CONSTRUCTION ETS TYPE IME	CREDIT COOP.	613 234,50	53 658,11	1,52	T	F		3,916	F		3,860	-	EUR	2	30 810,92
AMAT	2007	P	MIRAMONT-DE-GUYENNE - CAT - UNITE D'HEBERGEMENT	CREDIT FONCIER FR	502 507,50	164 297,45	6,74	T	V	LIVRET A	2,256	V	LIVRET A	1,920	-	EUR	3	13 317,59
AMAT	2009	C	SAINT-LEON - FOYER HEBERGEMENT DE BOUET	CE AQUI. POI.-CHAR.	110 000,00	0,00	0,00	M	F		4,230	F		3,090	-	EUR	86,56	6 111,30

Désignation du bénéficiaire	Année de mobilisation et profil d'amortissement de l'emprunt (1)		Objet de l'emprunt garanti	Organisme prêteur ou chef de file	Montant initial	Capital restant dû au 31/12/N	Durée résiduelle	Périodicité des remboursements (2)	Taux initial			Taux moyen constaté sur l'année (6)			Catégorie d'emprunt (7)	Indices ou devises pouvant modifier l'emprunt	Annuité garantie au cours de l'exercice	
	Année	Profil							Taux (3)	Index (4)	Taux actuariel (5)	Taux (3)	Index (4)	Niveau de taux			En intérêts (8)	En capital
ARCHE EN AG.	2004	X	ASTAFFORT - FOYER DE VIE ARCHE EN AGENAIS	CDC	152 500,00	0,00	0,00	A	V	LIVRET A	3,282	V	LIVRET A	1,700	-	EUR	153,48	9 028,28
ARCHE EN AG.	2011	P	ASTAFFORT - CONSTRUCTA° TROISIEME FOYER HEBERGEMENT	BANQUE POP. OCC.	385 000,00	151 510,98	6,00	T	F		3,145	F		2,650	-	EUR	4 380,69	22 004,00
ASS EDU. AUTAS	2007	X	AGEN - RUE J. TERLES - STRUCTURE HEBERG TEMPORAIRE	CDC	500 000,00	158 608,47	6,91	A	V	LIVRET A	1,439	V	LIVRET A	0,500	-	EUR	904,09	22 209,69
ASS. CLAIR FOYER	2008	X	AGEN - PLACE JEAN-BAPTISTE DURAND	CDC	50 000,00	10 828,30	3,09	A	V	LIVRET A	1,264	V	LIVRET A	0,300	-	EUR	40,55	2 686,86
AXENTIA	2015	X	ROQUEFORT - CHVS COMPLEXE HEBERG.ET VIE SOCIALE	CDC	1 266 537,84	1 064 422,45	31,48	A	V	LIVRET A	1,350	V	LIVRET A	1,600	-	EUR	17 435,97	25 325,83
AXENTIA	2015	X	ROQUEFORT - CHVS COMPLEXE HEBERG.ET VIE SOCIALE	CDC	998 715,99	853 128,94	31,48	A	V	LIVRET A	1,860	V	LIVRET A	2,110	-	EUR	18 392,30	18 543,72
AXENTIA	2015	X	ROQUEFORT - CHVS COMPLEXE HEBERG.ET VIE SOCIALE	CDC	314 828,03	281 755,28	41,47	A	V	LIVRET A	1,860	V	LIVRET A	2,110	-	EUR	6 032,56	4 147,95
AXENTIA	2017	X	TONNEINS - FOYER RENE BONNET	CDC	686 270,00	630 352,30	35,06	A	V	LIVRET A	1,350	V	LIVRET A	1,100	-	EUR	7 090,18	14 209,66
AXENTIA	2017	X	TONNEINS - FOYER RENE BONNET	CDC	2 037 220,00	1 871 226,08	35,06	A	V	LIVRET A	1,350	V	LIVRET A	1,100	-	EUR	21 047,49	42 181,92
AXENTIA	2017	X	TONNEINS - FOYER RENE BONNET	CDC	1 853 817,28	1 717 068,39	35,06	A	V	LIVRET A	1,860	V	LIVRET A	1,610	-	EUR	28 208,47	35 010,58
AXENTIA	2017	X	TONNEINS - FOYER RENE BONNET	CDC	398 053,85	378 566,22	45,06	A	V	LIVRET A	1,860	V	LIVRET A	2,110	-	EUR	8 081,00	4 419,49
AXENTIA	2018	X	TONNEINS - CENTRE D'HEBERGEMENT ACCOMPAGNE	CDC	1 315 155,00	1 190 037,97	34,56	A	V	LIVRET A	0,000	V	LIVRET A	1,600	A-1	EUR	19 416,17	23 472,72
AXENTIA	2018	X	TONNEINS - CENTRE D'HEBERGEMENT ACCOMPAGNE	CDC	854 043,80	775 395,33	34,56	A	V	LIVRET A	0,000	V	LIVRET A	1,610	A-1	EUR	12 747,98	16 404,52
AXENTIA	2018	X	TONNEINS - CENTRE D'HEBERGEMENT ACCOMPAGNE	CDC	537 545,22	504 816,17	44,55	A	V	LIVRET A	0,000	V	LIVRET A	2,110	A-1	EUR	10 775,75	5 882,78
AXENTIA	2020	X	MIRAMONT DE GUYENNE - EHPAD	CDC	1 306 215,36	1 235 719,99	45,80	A	V	LIVRET A	0,000	V	LIVRET A	1,610	A-1	EUR	20 185,67	18 048,29
AXENTIA	2020	X	MIRAMONT DE GUYENNE - EHPAD	CDC	1 925 993,62	1 795 524,58	35,81	A	V	LIVRET A	0,000	V	LIVRET A	2,110	A-1	EUR	38 505,31	29 371,40
AXENTIA	2020	X	MIRAMONT DE GUYENNE - EHPAD	CDC	3 214 042,63	2 952 160,51	35,81	A	V	LIVRET A	0,000	V	LIVRET A	1,100	A-1	EUR	33 205,80	66 548,78

Désignation du bénéficiaire	Année de mobilisation et profil d'amortissement de l'emprunt (1)		Objet de l'emprunt garanti	Organisme prêteur ou chef de file	Montant initial	Capital restant dû au 31/12/N	Durée résiduelle	Périodicité des remboursements (2)	Taux initial			Taux moyen constaté sur l'année (6)			Catégorie d'emprunt (7)	Indices ou devises pouvant modifier l'emprunt	Annuité garantie au cours de l'exercice	
	Année	Profil							Taux (3)	Index (4)	Taux actuariel (5)	Taux (3)	Index (4)	Niveau de taux			En intérêts (8)	En capital
DOMOFRANCE (ex. d'HLM GIRONDE)	2007	P	ESTILLAC - PETIT BUSCON - 31 LOG GENDARME AUTOROUT	CREDIT FONCIER FR	1 207 794,46	676 574,59	12,47	A	V	EURIBOR12M	2,249	V	EURIBOR12M	0,000	-	EUR	0,00	40 569,36
DOMOFRANCE (ex. d'HLM GIRONDE)	2014	X	APPRENTOIT SUR LE DEPARTEMENT 47	CDC	15 270,00	5 520,14	4,83	A	V	LIVRET A	1,370	V	LIVRET A	1,600	-	EUR	104,89	1 035,66
DOMOFRANCE (ex. d'HLM GIRONDE)	2015	X	APPRENTOIT - MEILHAN-SUR-GARONNE	CDC	10 959,00	8 823,81	30,31	A	V	LIVRET A	0,564	V	LIVRET A	0,800	-	EUR	72,40	226,04
DOMOFRANCE (ex. d'HLM GIRONDE)	2015	X	APPRENTOIT - CASTILLONNES	CDC	21 592,00	17 385,16	30,31	A	V	LIVRET A	0,564	V	LIVRET A	0,800	-	EUR	142,65	445,35
DOMOFRANCE (ex. d'HLM GIRONDE)	2015	X	APPRENTOIT - LAMONTJOIE	CDC	11 664,00	9 391,45	30,31	A	V	LIVRET A	0,564	V	LIVRET A	0,800	-	EUR	77,05	240,58
DOMOFRANCE (ex. d'HLM GIRONDE)	2015	X	APPRENTOIT - LAUZUN	CDC	18 923,00	15 236,16	30,31	A	V	LIVRET A	0,566	V	LIVRET A	0,800	-	EUR	125,01	390,30
DOMOFRANCE (ex. d'HLM GIRONDE)	2015	X	APPRENTOIT - MOIRAX	CDC	16 761,00	13 495,39	30,31	A	V	LIVRET A	0,566	V	LIVRET A	0,800	-	EUR	110,73	345,71
DOMOFRANCE (ex. d'HLM GIRONDE)	2015	X	APPRENTOIT - DURAS	CDC	20 399,00	16 424,60	30,31	A	V	LIVRET A	0,564	V	LIVRET A	0,800	-	EUR	134,77	420,74
FOL47	2000	X	CASTILLONNES - FOYERS VIE ET A DOUBLE TARIFICATION	CDC	3 140 927,44	143 030,65	0,67	T	F		3,551	F		0,876	-	EUR	9 079,70	184 978,62
FOL47	2019	P	BOE - RES LA COURONNE 2 T	CREDIT COOP.	600 000,00	517 579,50	26,58	T	F		0,000	F		1,860	A-1	EUR	8 497,68	16 324,36
FOL47	2019	P	BOE - RES LA COURONNE 2 T	CREDIT COOP.	253 750,00	180 817,46	9,59	T	F		1,500	F		1,500	A-1	EUR	2 864,43	16 200,16
FOL47	2019	P	BOE - RES LA COURONNE 2 T	BANQUE POP. OCC.	253 750,00	171 881,44	9,10	M	F		1,500	F		1,500	A-1	EUR	2 710,08	16 191,55
FOL47	2020	P	BOE - RES LA COURONNE 2 T	CREDIT COOP.	222 585,00	180 855,52	15,84	M	F		0,000	F		1,050	A-1	EUR	1 958,15	10 385,42
FOL47	2020	P	BOE - RES LA COURONNE 2 T	BANQUE POP. OCC.	222 585,00	198 940,67	15,61	M	F		1,500	F		1,050	A-1	EUR	2 146,96	10 196,60
GCS POL SANT VSL	2013	P	POLE DE SANTE DU VILLENEUVOIS	CREDIT FONCIER FR	3 375 000,00	2 225 872,40	13,49	T	F		3,734	F		3,630	-	EUR	84 975,83	122 085,32
GCS POL SANT VSL	2013	C	POLE DE SANTE DU VILLENEUVOIS	SOCIETE GENERALE	1 500 000,00	810 000,00	13,49	T	F		3,807	F		3,700	-	EUR	31 880,13	60 000,00
GCS POL SANT VSL	2015	C	POLE DE SANTE DU VILLENEUVOIS	CDC	1 127 125,00	829 241,97	25,48	T	F		3,729	F		3,680	-	EUR	31 256,79	32 203,57
HABITALYS	2021	P	LAPLUME-GENDARMERIE	LA BQUE POST. CREDIT ENT.	5 832 555,00	5 527 133,41	28,18	T	F		0,750	F		0,750	A-1	EUR	42 274,65	175 016,87
INST. F. AUNAC	2012	C	AGEN - INSTITUTION FELIX AUNAC	CA D'AQUITAINE	268 500,00	37 291,93	2,07	M	F		2,950	F		2,900	-	EUR	1 362,63	17 899,98

Désignation du bénéficiaire	Année de mobilisation et profil d'amortissement de l'emprunt (1)		Objet de l'emprunt garanti	Organisme prêteur ou chef de file	Montant initial	Capital restant dû au 31/12/N	Durée résiduelle	Périodicité des remboursements (2)	Taux initial			Taux moyen constaté sur l'année (6)			Catégorie d'emprunt (7)	Indices ou devises pouvant modifier l'emprunt	Annuité garantie au cours de l'exercice	
	Année	Profil							Taux (3)	Index (4)	Taux actuariel (5)	Taux (3)	Index (4)	Niveau de taux			En intérêts (8)	En capital
L'ADAPT	2000	X	VIRAZEIL - CENTRE DE REEDUCATION FONCTIONNELLE	CDC	640 713,96	54 944,81	1,00	T	F		4,457	F		1,227	-	EUR	3 981,45	41 605,59
L'ADAPT	2001	C	VIRAZEIL - CENTRE DE REEDUCATION FONCTIONNELLE	DEXIA CREDIT	1 730 296,35	138 423,68	1,25	A	V	T4M	5,904	V	T4M	5,900	-	EUR	12 284,06	69 211,86
LE CREUSET	2023	P	ASSOCIATION LE CREUSET	CREDIT COOP.	250 000,00	233 871,73	13,59	M	F		4,100	F		4,100	A-1	EUR	9 829,99	12 512,48
NOT. DAME PITIE	2008	C	TOURNON-D'AGENAIS - MAISON SAINT-PAUL	CE AQUI. POI.-CHAR.	1 492 244,00	537 207,20	8,96	M	F		4,439	F		4,350	-	EUR	24 774,96	59 689,80
NOT. DAME PITIE	2012	C	SAINTE-LIVRADE-SUR-LOT - FOYER MONTCLAIRJOIE	CREDIT COOP.	765 000,00	394 301,09	12,10	T	V	LIVRET A	2,067	V	LIVRET A	1,570	-	EUR	6 493,98	30 925,56
SAEM BASE DE PLEIN AIR	2021	P	LE TEMPLE SUR LOT- BASE DE PLEIN AIR	CA D'AQUITAINE	1 300 000,00	1 273 809,12	21,47	T	F		1,110	F		1,100	A-1	EUR	14 264,04	26 190,88
SCI PIERRES SOC.	2000	P	CASTELMORON - RES POUR PERS AGEES HANDICAPEES	CREDIT FONCIER FR	1 448 265,67	337 182,25	2,49	A	F		6,508	F		6,500	-	EUR	28 273,83	97 799,70
SCI PIERRES SOC.	2001	P	CASTELMORON - RES POUR PERS AGEES HANDICAPEES	CREDIT FONCIER FR	152 449,02	35 492,84	2,75	A	F		6,514	F		6,500	-	EUR	2 976,19	10 294,71
SEML DU RIEUCOURT	2019	C	CENTER PARCS	GROUPEMENT BANQUES	9 250 000,00	8 574 496,64	17,25	T	F		0,000	F		2,200	A-1	EUR	196 782,76	279 405,11
SIH 47	2019	C	VSL - BLANCHISSERIE SIH 47	CDC	3 625 000,00	3 008 750,00	20,57	T	V	LIVRET A	2,020	V	LIVRET A	1,540	A-1	EUR	47 730,38	145 000,00
Total des emprunts contractés pour des opérations de logement social					191 896 625,02	139 241 744,18											1 739 883,74	5 707 648,55
DOMOFRANCE (ex. d'HLM GIRONDE)	2003	X	TONNEINS - 11 RUE LAMAISSON	CDC	20 892,50	9 236,36	13,08	A	V	LIVRET A	2,360	V	LIVRET A	1,200	-	EUR	119,34	708,62
DOMOFRANCE (ex. d'HLM GIRONDE)	2005	P	REAMENAGEMENT POUR 17 PRETS CDC	CFFL	2 250 000,00	171 948,43	0,92	A	V	EURIBOR12M	2,485	V	EURIBOR12M	3,650	-	EUR	12 254,04	163 760,38
DOMOFRANCE (ex. d'HLM GIRONDE)	2007	X	ASTAFFORT - RES SAINTE-CLAIRE	CDC	387 229,21	92 635,50	4,56	A	V	LIVRET A	2,150	V	LIVRET A	2,550	-	EUR	2 799,99	17 168,22
DOMOFRANCE (ex. d'HLM GIRONDE)	2008	X	PONT-DU-CASSE - LAROQUE BASSE	CDC	100 183,00	65 801,91	23,32	A	V	LIVRET A	0,815	V	LIVRET A	0,800	-	EUR	544,83	2 301,01
DOMOFRANCE (ex. d'HLM GIRONDE)	2008	X	PONT-DU-CASSE - LAROQUE BASSE	CDC	9 051,25	6 659,39	33,31	A	V	LIVRET A	0,720	V	LIVRET A	0,300	-	EUR	20,54	185,78
DOMOFRANCE (ex. d'HLM GIRONDE)	2008	X	PONT-DU-CASSE - LAROQUE BASSE	CDC	331 080,50	237 231,71	23,32	A	V	LIVRET A	1,850	V	LIVRET A	3,800	-	EUR	9 145,77	3 446,35
DOMOFRANCE (ex. d'HLM GIRONDE)	2008	X	PONT-DU-CASSE - LAROQUE BASSE	CDC	26 982,25	21 132,70	33,31	A	V	LIVRET A	1,760	V	LIVRET A	1,300	-	EUR	281,12	491,85

Désignation du bénéficiaire	Année de mobilisation et profil d'amortissement de l'emprunt (1)		Objet de l'emprunt garanti	Organisme prêteur ou chef de file	Montant initial	Capital restant dû au 31/12/N	Durée résiduelle	Périodicité des remboursements (2)	Taux initial			Taux moyen constaté sur l'année (6)			Catégorie d'emprunt (7)	Indices ou devises pouvant modifier l'emprunt	Annuité garantie au cours de l'exercice	
	Année	Profil							Taux (3)	Index (4)	Taux actuariel (5)	Taux (3)	Index (4)	Niveau de taux			En intérêts (8)	En capital
DOMOFRANCE (ex. d'HLM GIRONDE)	2009	X	SAINTE-BAZEILLE - LD COULOUMEY - PRET CONSTRUCTION	CDC	383 948,50	280 343,85	24,73	A	V	LIVRET A	1,490	V	LIVRET A	3,600	-	EUR	10 231,11	3 853,64
DOMOFRANCE (ex. d'HLM GIRONDE)	2009	X	SAINTE-BAZEILLE - LD COULOUMEY - PRET CHARGE FONCI	CDC	63 929,00	50 758,57	34,73	A	V	LIVRET A	1,430	V	LIVRET A	1,600	-	EUR	829,35	1 075,94
DOMOFRANCE (ex. d'HLM GIRONDE)	2009	X	SAINTE-BAZEILLE - LD COULOUMEY - PRET ENERGIE PERF	CDC	49 055,00	32 904,09	24,73	A	V	LIVRET A	0,572	V	LIVRET A	0,700	-	EUR	238,66	1 190,73
DOMOFRANCE (ex. d'HLM GIRONDE)	2010	X	ROQUEFORT - LIEU-DIT BERNADETTE - PRET FONCIER	CDC	26 971,00	22 277,10	35,06	A	V	LIVRET A	1,409	V	LIVRET A	1,600	-	EUR	363,18	421,30
DOMOFRANCE (ex. d'HLM GIRONDE)	2010	X	ROQUEFORT - LIEU-DIT BERNADETTE PRET CONSTRUCTION	CDC	139 018,00	106 358,80	25,07	A	V	LIVRET A	1,470	V	LIVRET A	3,600	-	EUR	3 875,92	1 305,46
DOMOFRANCE (ex. d'HLM GIRONDE)	2010	X	SAINTE-LIVRADE-SUR-LOT - LE CAFI - ILOT 1	CDC	236 721,00	173 156,04	25,40	A	V	LIVRET A	1,126	V	LIVRET A	1,250	-	EUR	2 231,45	5 359,88
DOMOFRANCE (ex. d'HLM GIRONDE)	2010	X	SAINTE-LIVRADE-SUR-LOT - LE CAFI - ILOT 1	CDC	30 288,50	24 515,16	35,39	A	V	LIVRET A	1,060	V	LIVRET A	1,250	-	EUR	312,70	500,86
DOMOFRANCE (ex. d'HLM GIRONDE)	2010	X	SAINTE-LIVRADE-SUR-LOT - LE CAFI - ILOT 1	CDC	39 714,00	27 837,12	25,40	A	V	LIVRET A	0,552	V	LIVRET A	0,200	-	EUR	57,76	1 042,05
DOMOFRANCE (ex. d'HLM GIRONDE)	2010	X	SAINTE-LIVRADE-SUR-LOT - LE CAFI - ILOT 1	CDC	98 430,00	69 451,17	25,40	A	V	LIVRET A	0,610	V	LIVRET A	0,300	-	EUR	216,05	2 564,69
DOMOFRANCE (ex. d'HLM GIRONDE)	2010	X	SAINTE-LIVRADE-SUR-LOT - LE CAFI - ILOT 1	CDC	11 727,50	9 231,16	35,39	A	V	LIVRET A	0,553	V	LIVRET A	0,800	-	EUR	75,51	207,68
DOMOFRANCE (ex. d'HLM GIRONDE)	2010	X	SAINTE-LIVRADE-SUR-LOT - LE CAFI - ILOT 1	CDC	15 274,50	10 786,18	25,40	A	V	LIVRET A	0,508	V	LIVRET A	0,700	-	EUR	78,04	362,36
DOMOFRANCE (ex. d'HLM GIRONDE)	2010	X	SAINTE-LIVRADE-SUR-LOT - LE CAFI - ILOT 3	CDC	109 256,00	79 918,29	25,40	A	V	LIVRET A	1,126	V	LIVRET A	1,250	-	EUR	1 029,91	2 473,79
DOMOFRANCE (ex. d'HLM GIRONDE)	2010	X	SAINTE-LIVRADE-SUR-LOT - LE CAFI - ILOT 3	CDC	13 979,50	11 314,80	35,39	A	V	LIVRET A	1,060	V	LIVRET A	1,250	-	EUR	144,33	231,17
DOMOFRANCE (ex. d'HLM GIRONDE)	2010	X	SAINTE-LIVRADE-SUR-LOT - LE CAFI - ILOT 3	CDC	18 329,50	12 943,55	25,40	A	V	LIVRET A	0,559	V	LIVRET A	0,700	-	EUR	93,65	434,82
DOMOFRANCE (ex. d'HLM GIRONDE)	2010	X	SAINTE-LIVRADE-SUR-LOT - LE CAFI - ILOT 3	CDC	39 372,00	27 986,56	25,40	A	V	LIVRET A	0,610	V	LIVRET A	0,800	-	EUR	231,30	926,44
DOMOFRANCE (ex. d'HLM GIRONDE)	2010	X	SAINTE-LIVRADE-SUR-LOT - LE CAFI - ILOT 3	CDC	4 691,00	3 665,33	35,39	A	V	LIVRET A	0,553	V	LIVRET A	0,300	-	EUR	11,29	96,28
DOMOFRANCE (ex. d'HLM GIRONDE)	2010	X	SAINTE-LIVRADE-SUR-LOT - LE CAFI - ILOT 3	CDC	6 110,00	4 282,74	25,40	A	V	LIVRET A	0,508	V	LIVRET A	0,200	-	EUR	8,89	160,32
DOMOFRANCE (ex. d'HLM GIRONDE)	2010	X	SAINTE-LIVRADE-SUR-LOT - LE CAFI - ILOT 5	CDC	72 837,00	53 278,69	25,40	A	V	LIVRET A	1,126	V	LIVRET A	1,250	-	EUR	686,60	1 649,19

Désignation du bénéficiaire	Année de mobilisation et profil d'amortissement de l'emprunt (1)		Objet de l'emprunt garanti	Organisme prêteur ou chef de file	Montant initial	Capital restant dû au 31/12/N	Durée résiduelle	Périodicité des remboursements (2)	Taux initial			Taux moyen constaté sur l'année (6)			Catégorie d'emprunt (7)	Indices ou devises pouvant modifier l'emprunt	Annuité garantie au cours de l'exercice	
	Année	Profil							Taux (3)	Index (4)	Taux actuariel (5)	Taux (3)	Index (4)	Niveau de taux			En intérêts (8)	En capital
DOMOFRANCE (ex. d'HLM GIRONDE)	2010	X	SAINTE-LIVRADE-SUR-LOT - LE CAFI - ILOT 5	CDC	9 319,50	7 542,83	35,39	A	V	LIVRET A	1,060	V	LIVRET A	1,250	-	EUR	96,21	154,11
DOMOFRANCE (ex. d'HLM GIRONDE)	2010	X	SAINTE-LIVRADE-SUR-LOT - LE CAFI - ILOT 5	CDC	12 220,00	8 629,50	25,40	A	V	LIVRET A	0,559	V	LIVRET A	0,700	-	EUR	62,44	289,86
DOMOFRANCE (ex. d'HLM GIRONDE)	2010	X	SAINTE-LIVRADE-SUR-LOT - LE CAFI - ILOT 5	CDC	39 372,00	27 986,56	25,40	A	V	LIVRET A	0,610	V	LIVRET A	0,800	-	EUR	231,30	926,44
DOMOFRANCE (ex. d'HLM GIRONDE)	2010	X	SAINTE-LIVRADE-SUR-LOT - LE CAFI - ILOT 5	CDC	4 691,00	3 665,33	35,39	A	V	LIVRET A	0,553	V	LIVRET A	0,300	-	EUR	11,29	96,28
DOMOFRANCE (ex. d'HLM GIRONDE)	2010	X	SAINTE-LIVRADE-SUR-LOT - LE CAFI - ILOT 5	CDC	6 110,00	4 282,74	25,40	A	V	LIVRET A	0,508	V	LIVRET A	0,200	-	EUR	8,89	160,32
DOMOFRANCE (ex. d'HLM GIRONDE)	2011	X	ROQUEFORT - DOMAINE DES ANETS	CDC	235 656,50	169 344,37	26,31	A	V	LIVRET A	0,581	V	LIVRET A	0,800	-	EUR	1 399,55	5 599,17
DOMOFRANCE (ex. d'HLM GIRONDE)	2011	X	ROQUEFORT - DOMAINE DES ANETS	CDC	29 126,00	22 927,99	36,31	A	V	LIVRET A	0,529	V	LIVRET A	0,800	-	EUR	187,67	530,70
DOMOFRANCE (ex. d'HLM GIRONDE)	2011	X	ROQUEFORT - DOMAINE DES ANETS	CDC	482 684,00	372 434,24	26,31	A	V	LIVRET A	1,450	V	LIVRET A	3,600	-	EUR	13 553,95	4 064,40
DOMOFRANCE (ex. d'HLM GIRONDE)	2011	X	ROQUEFORT - DOMAINE DES ANETS	CDC	67 566,50	55 503,17	36,31	A	V	LIVRET A	1,388	V	LIVRET A	1,600	-	EUR	905,55	1 093,75
DOMOFRANCE (ex. d'HLM GIRONDE)	2012	X	ROQUEFORT - DOMAINE DES ANETS 2E TRANCHE	CDC	69 015,00	50 724,93	27,07	A	V	LIVRET A	0,514	V	LIVRET A	0,800	-	EUR	418,69	1 610,60
DOMOFRANCE (ex. d'HLM GIRONDE)	2012	X	ROQUEFORT - DOMAINE DES ANETS 2E TRANCHE	CDC	8 529,50	6 801,33	37,06	A	V	LIVRET A	0,474	V	LIVRET A	0,800	-	EUR	55,64	152,64
DOMOFRANCE (ex. d'HLM GIRONDE)	2012	X	ROQUEFORT - DOMAINE DES ANETS 2E TRANCHE	CDC	307 476,50	241 813,94	27,07	A	V	LIVRET A	1,380	V	LIVRET A	3,600	-	EUR	8 789,32	2 333,78
DOMOFRANCE (ex. d'HLM GIRONDE)	2012	X	ROQUEFORT - DOMAINE DES ANETS 2E TRANCHE	CDC	40 233,00	33 367,52	37,06	A	V	LIVRET A	1,332	V	LIVRET A	1,600	-	EUR	544,04	634,68
DOMOFRANCE (ex. d'HLM GIRONDE)	2012	X	SAINTE-BAZEILLE - RES BAZILIA LD COULOUMEY	CDC	55 469,00	43 623,42	27,07	A	V	LIVRET A	1,380	V	LIVRET A	3,600	-	EUR	1 585,60	421,02
DOMOFRANCE (ex. d'HLM GIRONDE)	2012	X	SAINTE-BAZEILLE - RES BAZILIA LD COULOUMEY	CDC	6 468,50	5 342,85	37,06	A	V	LIVRET A	1,332	V	LIVRET A	1,100	-	EUR	60,02	112,78
DOMOFRANCE (ex. d'HLM GIRONDE)	2012	X	MARMANDE - 9 RUE DU BEDAT	CDC	44 889,50	35 794,39	37,22	A	V	LIVRET A	0,469	V	LIVRET A	0,800	-	EUR	292,78	803,33
DOMOFRANCE (ex. d'HLM GIRONDE)	2012	X	MARMANDE - 9 RUE DU BEDAT	CDC	12 187,50	8 957,62	27,23	A	V	LIVRET A	0,508	V	LIVRET A	0,800	-	EUR	73,94	284,42
DOMOFRANCE (ex. d'HLM GIRONDE)	2014	X	PONT-DU-CASSE - RUE DES TULIPES	CDC	614 865,00	493 291,67	29,82	A	V	LIVRET A	1,361	V	LIVRET A	1,600	-	EUR	8 084,70	12 002,16
DOMOFRANCE (ex. d'HLM GIRONDE)	2014	X	PONT-DU-CASSE - RUE DES TULIPES - FONCIER	CDC	95 051,00	78 263,93	39,72	A	V	LIVRET A	0,562	V	LIVRET A	0,800	-	EUR	639,34	1 653,52
DOMOFRANCE (ex. d'HLM GIRONDE)	2014	X	PONT-DU-CASSE - RUE DES TULIPES - CONSTRUCTION	CDC	394 507,00	305 422,13	29,73	A	V	LIVRET A	0,565	V	LIVRET A	0,800	-	EUR	2 511,82	8 555,28

Désignation du bénéficiaire	Année de mobilisation et profil d'amortissement de l'emprunt (1)		Objet de l'emprunt garanti	Organisme prêteur ou chef de file	Montant initial	Capital restant dû au 31/12/N	Durée résiduelle	Périodicité des remboursements (2)	Taux initial			Taux moyen constaté sur l'année (6)			Catégorie d'emprunt (7)	Indices ou devises pouvant modifier l'emprunt	Annuité garantie au cours de l'exercice	
	Année	Profil							Taux (3)	Index (4)	Taux actuariel (5)	Taux (3)	Index (4)	Niveau de taux			En intérêts (8)	En capital
DOMOFRANCE (ex. d'HLM GIRONDE)	2017	X	ROQUEFORT - Les fruitiers du Mestrot	CDC	464 085,00	407 055,38	33,31	A	V	LIVRET A	0,550	V	LIVRET A	0,800	-	EUR	3	8 750,30
DOMOFRANCE (ex. d'HLM GIRONDE)	2017	X	ROQUEFORT - Les fruitiers du Mestrot	CDC	256 059,00	232 519,43	43,30	A	V	LIVRET A	0,550	V	LIVRET A	0,800	-	EUR	1	3 456,09
DOMOFRANCE (ex. d'HLM GIRONDE)	2017	X	ROQUEFORT - Les fruitiers du Mestrot	CDC	1 725 520,50	1 515 926,95	32,31	A	V	LIVRET A	1,350	V	LIVRET A	1,600	-	EUR	24	28
DOMOFRANCE (ex. d'HLM GIRONDE)	2017	X	ROQUEFORT - Les fruitiers du Mestrot	CDC	791 070,30	724 167,68	42,30	A	V	LIVRET A	1,350	V	LIVRET A	1,600	-	EUR	11	8 437,38
DOMOFRANCE (ex. d'HLM GIRONDE)	2017	X	ROQUEFORT - RES AMARELLE	CDC	159 245,10	136 279,61	32,65	A	V	LIVRET A	0,000	V	LIVRET A	0,800	A-1	EUR	1	3 050,06
DOMOFRANCE (ex. d'HLM GIRONDE)	2017	X	ROQUEFORT - RES AMARELLE	CDC	38 082,60	34 056,81	42,55	A	V	LIVRET A	0,000	V	LIVRET A	0,800	A-1	EUR		524,07
DOMOFRANCE (ex. d'HLM GIRONDE)	2017	X	ROQUEFORT - RES AMARELLE	CDC	299 977,20	263 539,92	32,65	A	V	LIVRET A	0,000	V	LIVRET A	1,600	A-1	EUR	4	4 890,92
DOMOFRANCE (ex. d'HLM GIRONDE)	2017	X	ROQUEFORT - RES AMARELLE	CDC	76 165,20	69 723,75	42,64	A	V	LIVRET A	0,000	V	LIVRET A	1,600	A-1	EUR	1	812,36
DOMOFRANCE (ex. d'HLM GIRONDE)	2018	X	LE PASSAGE - 22 RUE DE L'ECUSSAN	CDC	11 910,94	4 888,47	4,58	A	V	LIVRET A	0,000	V	LIVRET A	2,000	A-1	EUR		973,94
DOMOFRANCE (ex. d'HLM GIRONDE)	2018	X	PONT-DU-CASSE - RES CLOS DE MERENS - 3E TRANCHE	CDC	283 922,51	205 177,20	14,99	A	V	LIVRET A	0,000	V	LIVRET A	1,550	A-1	EUR	3	13
DOMOFRANCE (ex. d'HLM GIRONDE)	2018	X	SEYCHES - RESIDENCE PIERRE GARY	CDC	102 231,97	42 732,40	4,91	A	V	LIVRET A	0,000	V	LIVRET A	2,000	A-1	EUR	1	8 384,16
DOMOFRANCE (ex. d'HLM GIRONDE)	2018	X	LAFOX - LIEU-DIT BLAIRE	CDC	757 893,15	454 215,03	17,57	A	V	LIVRET A	0,000	V	LIVRET A	2,050	A-1	EUR	9	20
DOMOFRANCE (ex. d'HLM GIRONDE)	2018	X	SAINTE-BAZEILLE - RES LA GRANGEOTTE	CDC	210 956,49	166 067,70	19,66	A	V	LIVRET A	0,000	V	LIVRET A	2,050	A-1	EUR	3	6 425,09
DOMOFRANCE (ex. d'HLM GIRONDE)	2018	X	SAINTE-BAZEILLE - RES LA GRANGEOTTE	CDC	461 413,37	319 552,30	15,66	A	V	LIVRET A	0,000	V	LIVRET A	2,000	A-1	EUR	6	19
DOMOFRANCE (ex. d'HLM GIRONDE)	2018	X	LE PASSAGE - LES ANCOLIES ET LES COQUELICOTS	CDC	14 303,72	8 528,24	8,87	A	V	LIVRET A	0,000	V	LIVRET A	2,000	A-1	EUR		859,95
DOMOFRANCE (ex. d'HLM GIRONDE)	2018	X	PONT-DU-CASSE - CASTELTUMP	CDC	242 323,49	190 230,95	19,66	A	V	LIVRET A	0,000	V	LIVRET A	2,050	A-1	EUR	4	7 633,88
DOMOFRANCE (ex. d'HLM GIRONDE)	2018	X	PONT-DU-CASSE - RUE DE TALA	CDC	163 008,36	127 966,28	19,66	A	V	LIVRET A	0,000	V	LIVRET A	2,050	A-1	EUR	2	5 135,23
DOMOFRANCE (ex. d'HLM GIRONDE)	2018	X	PONT-DU-CASSE - RUE DE TALA	CDC	16 309,46	12 703,71	19,66	A	V	LIVRET A	0,000	V	LIVRET A	1,700	A-1	EUR		511,64
DOMOFRANCE (ex. d'HLM GIRONDE)	2018	X	COMPACTAGE 3 EMPRUNTS	CDC	1 165 177,67	894 996,98	17,24	A	V	LIVRET A	0,000	V	LIVRET A	2,050	A-1	EUR	19	37
DOMOFRANCE (ex. d'HLM GIRONDE)	2018	X	PONT-DU-CASSE - RES CLOS DE MERENS	CDC	61 612,04	40 448,32	13,41	A	V	LIVRET A	0,000	V	LIVRET A	1,800	A-1	EUR		2 866,64

Désignation du bénéficiaire	Année de mobilisation et profil d'amortissement de l'emprunt (1)		Objet de l'emprunt garanti	Organisme prêteur ou chef de file	Montant initial	Capital restant dû au 31/12/N	Durée résiduelle	Périodicité des remboursements (2)	Taux initial			Taux moyen constaté sur l'année (6)			Catégorie d'emprunt (7)	Indices ou devises pouvant modifier l'emprunt	Annuité garantie au cours de l'exercice	
	Année	Profil							Taux (3)	Index (4)	Taux actuariel (5)	Taux (3)	Index (4)	Niveau de taux			En intérêts (8)	En capital
DOMOFRANCE (ex. d'HLM GIRONDE)	2018	X	BON-ENCONTRE - RES LE CENTRE	CDC	311 761,70	186 421,23	8,41	A	V	LIVRET A	0,000	V	LIVRET A	2,000	A-1	EUR	4 097,82	18 469,98
DOMOFRANCE (ex. d'HLM GIRONDE)	2018	P	PONT-DU-CASSE - HAMEAU DE CASTELTUMP	CDC	280 505,93	201 308,49	11,08	T	V	LIVRET A	2,280	V	LIVRET A	2,040	-	EUR	4 291,08	14 397,17
DOMOFRANCE (ex. d'HLM GIRONDE)	2018	X	SAINTE-LIVRADE-SUR-LOT - RES MOULIN DU LOT	CDC	45 863,40	35 741,23	14,49	A	F		1,640	F		1,600	-	EUR	599,09	1 701,91
DOMOFRANCE (ex. d'HLM GIRONDE)	2018	X	MONSEMPRON LIBOS - RES LA LEMANCE	CDC	150 924,55	123 170,77	21,48	A	V	LIVRET A	1,610	V	LIVRET A	1,600	-	EUR	2 044,99	4 640,96
DOMOFRANCE (ex. d'HLM GIRONDE)	2018	X	SAINTE-LIVRADE-SUR-LOT - RESIDENCE GAMOT	CDC	369 021,34	303 965,83	22,23	A	V	LIVRET A	1,520	V	LIVRET A	1,600	-	EUR	5 037,27	10 863,45
DOMOFRANCE (ex. d'HLM GIRONDE)	2018	X	BOE - ARTIGUELOUBE - 2E TRANCHE	CDC	139 155,92	101 917,17	18,08	A	V	LIVRET A	1,440	V	LIVRET A	1,700	-	EUR	1 830,06	5 733,33
DOMOFRANCE (ex. d'HLM GIRONDE)	2018	X	BOE - ARTIGUELOUBE - 2E TRANCHE	CDC	121 877,12	87 115,20	18,08	A	V	LIVRET A	1,350	V	LIVRET A	1,600	-	EUR	1 478,13	5 267,87
DOMOFRANCE (ex. d'HLM GIRONDE)	2018	X	MONFLANQUIN - RES MONDESIR	CDC	110 581,08	82 094,51	14,15	A	V	LIVRET A	1,350	V	LIVRET A	1,600	-	EUR	1 390,46	4 808,97
EHPAD CASTELM./LOT	2020	C	EHPAD RESIDENCE COMARQUE DE BEAUMANOIR	CDC	2 561 910,96	2 207 184,87	27,82	T	V	LIVRET A	0,390	V	LIVRET A	1,590	A-1	EUR	35 888,52	78 828,02
GCS POL SANT VSL	2014	C	VSL - POLE DE SANTE	SOCIETE GENERALE	210 000,00	66 500,02	4,73	T	F		3,950	F		3,950	A-1	EUR	3 021,92	14 000,00
HABITALYS	1987	X	MARMANDE - RES LA GASCONNE - RUE RONDEREAU	CDC	657 049,78	0,00	0,00	A	V	LIVRET A	3,324	V	LIVRET A	1,270	-	EUR	368,58	29 022,98
HABITALYS	1987	X	CASTEMORON-SUR-LOT - RES LE VIGNOBLE	CDC	44 389,34	0,00	0,00	A	V	LIVRET A	4,057	V	LIVRET A	1,520	-	EUR	8,26	543,50
HABITALYS	1987	X	MARMANDE - RES COUCHANT DE CARPETE	CDC	1 297 219,48	0,00	0,00	A	V	LIVRET A	4,057	V	LIVRET A	1,570	-	EUR	826,20	61 904,74
HABITALYS	1987	X	SAINTE-SYLVESTRE-SUR-LOT - RES BEAUSEJOUR 2	CDC	527 051,93	0,00	0,00	A	V	LIVRET A	4,060	V	LIVRET A	1,520	-	EUR	324,78	21 367,25
HABITALYS	1987	X	TOURNON-D'AGENAIS - RES LE GRILLOU	CDC	270 491,66	0,00	0,00	A	V	LIVRET A	4,044	V	LIVRET A	1,020	-	EUR	136,02	13 335,70
HABITALYS	1987	X	TONNEINS - RES DEVINEAU - RUE DES CORDERIES	CDC	441 980,19	0,00	0,00	A	V	LIVRET A	3,990	V	LIVRET A	1,020	-	EUR	218,56	21 427,27
HABITALYS	1987	X	MARMANDE - RES LES CERISIERS II - RUE GAL DUPORT	CDC	690 570,11	0,00	0,00	A	V	LIVRET A	3,958	V	LIVRET A	1,020	-	EUR	338,14	33 150,83
HABITALYS	1987	X	SAINTE-SYLVESTRE-SUR-LOT - RES BEAUSEJOUR	CDC	1 328 864,54	0,00	0,00	A	V	LIVRET A	3,960	V	LIVRET A	1,020	-	EUR	653,61	64 079,38
HABITALYS	1987	X	PONT-DU-CASSE - RES BEOULAYGUES	CDC	378 774,22	0,00	0,00	A	V	LIVRET A	3,959	V	LIVRET A	2,520	-	EUR	313,96	12 458,89
HABITALYS	1987	X	LAFITTE-SUR-LOT - RES LOU CARRELOT	CDC	286 278,37	0,00	0,00	A	V	LIVRET A	3,959	V	LIVRET A	1,020	-	EUR	140,80	13 804,68

Désignation du bénéficiaire	Année de mobilisation et profil d'amortissement de l'emprunt (1)		Objet de l'emprunt garanti	Organisme prêteur ou chef de file	Montant initial	Capital restant dû au 31/12/N	Durée résiduelle	Périodicité des remboursements (2)	Taux initial			Taux moyen constaté sur l'année (6)			Catégorie d'emprunt (7)	Indices ou devises pouvant modifier l'emprunt	Annuité garantie au cours de l'exercice	
	Année	Profil							Taux (3)	Index (4)	Taux actuariel (5)	Taux (3)	Index (4)	Niveau de taux			En intérêts (8)	En capital
HABITALYS	1987	X	PONT-DU-CASSE - RES BEOULAYGUES - 2E FRACTION	CDC	361 212,70	0,00	0,00	A	V	LIVRET A	3,901	V	LIVRET A	2,520	-	EUR	296,31	11 758,21
HABITALYS	1988	X	RESIDENCE F. JOUBES	CDC	138 540,18	1 627,14	0,00	A	V	LIVRET A	3,959	V	LIVRET A	2,520	-	EUR	81,19	1 594,83
HABITALYS	1988	X	RESIDENCE F.JOUBES	CDC	95 878,08	1 126,08	0,00	A	V	LIVRET A	3,959	V	LIVRET A	2,520	-	EUR	56,19	1 103,72
HABITALYS	1988	X	RESIDENCE DEVINEAU	CDC	466 097,17	22 205,26	0,09	A	V	LIVRET A	3,946	V	LIVRET A	1,020	-	EUR	455,15	22 417,15
HABITALYS	1988	X	RESIDENCE TOURNAY	CDC	206 482,13	9 744,00	0,25	A	V	LIVRET A	3,901	V	LIVRET A	1,020	-	EUR	199,73	9 836,98
HABITALYS	1988	X	RESIDENCE LE VIGNOBLE	CDC	479 893,35	6 188,79	0,25	A	V	LIVRET A	3,759	V	LIVRET A	2,520	-	EUR	308,82	6 065,88
HABITALYS	1989	X	RESIDENCE LE PEYROULE	CDC	200 571,07	3 930,19	1,00	A	V	LIVRET A	4,713	V	LIVRET A	2,300	-	EUR	135,06	1 942,04
HABITALYS	1999	X	ESTILLAC - RES CHAMP DE LASSALLE III	CDC	271 821,02	43 099,99	6,49	A	V	LIVRET A	3,438	V	LIVRET A	2,300	-	EUR	1 132,25	6 128,44
HABITALYS	1989	X	CASTELCULER - RES LES THERMES	CDC	711 075,44	10 678,74	1,09	A	V	LIVRET A	4,535	V	LIVRET A	3,300	-	EUR	521,43	5 122,26
HABITALYS	1989	X	LAUGNAC - RES LES HAUTS DE SIBALDIO	CDC	324 726,31	11 042,66	1,09	A	V	LIVRET A	4,535	V	LIVRET A	2,300	-	EUR	379,48	5 456,54
HABITALYS	1992	X	SEYCHES - RES LES LAURIERES	CDC	554 615,02	6 577,96	3,83	A	V	LIVRET A	4,140	V	LIVRET A	2,300	-	EUR	188,42	1 614,20
HABITALYS	1992	X	BOE - RES LA CROIX SAINT-PIERRE	CDC	2 011 184,29	259 599,20	3,92	A	V	LIVRET A	4,130	V	LIVRET A	2,300	-	EUR	7 435,98	63 704,46
HABITALYS	1994	X	BRAX - RES HAMEAU DE LA ROSE	CDC	2 223 444,65	406 940,37	5,00	A	V	LIVRET A	3,968	V	LIVRET A	3,300	-	EUR	15 461,92	61 602,55
HABITALYS	1995	X	CASTELCULIER - RES LES CHAUMES - LD LE RIBASSOU	CDC	1 585 200,28	246 798,30	3,33	A	V	LIVRET A	3,753	V	LIVRET A	2,300	-	EUR	7 069,31	60 563,20
HABITALYS	1996	X	ESTILLAC - RES CHAMP DE LASSALLE - LD LASBRUGES	CDC	613 506,44	66 330,77	4,91	A	V	LIVRET A	3,574	V	LIVRET A	2,300	-	EUR	1 824,06	12 976,31
HABITALYS	1995	X	SAINTE-BAZEILLE - RES SAINT-PEY D' AARON	CDC	82 841,10	17 251,78	5,75	A	V	LIVRET A	3,239	V	LIVRET A	1,800	-	EUR	362,78	2 902,79
HABITALYS	1995	X	CASTELCULIER - RES LES CHAUMES	CDC	47 483,30	9 888,52	5,75	A	V	LIVRET A	3,308	V	LIVRET A	1,800	-	EUR	207,94	1 663,84
HABITALYS	1996	X	MIRAMONT-DE-GUYENNE - RES RUE CEZANNE	CDC	17 641,71	2 857,67	3,75	A	V	LIVRET A	3,173	V	LIVRET A	1,800	-	EUR	64,21	709,50
HABITALYS	1996	X	LE PASSAGE - RES JEAN MOULIN	CDC	21 796,40	3 748,51	4,00	A	V	LIVRET A	3,214	V	LIVRET A	1,550	-	EUR	70,18	778,94
HABITALYS	1996	X	MOIRAX - RES RUE MAUBEC	CDC	23 235,36	3 986,10	4,00	A	V	LIVRET A	3,209	V	LIVRET A	1,800	-	EUR	86,45	816,50

Désignation du bénéficiaire	Année de mobilisation et profil d'amortissement de l'emprunt (1)		Objet de l'emprunt garanti	Organisme prêteur ou chef de file	Montant initial	Capital restant dû au 31/12/N	Durée résiduelle	Périodicité des remboursements (2)	Taux initial			Taux moyen constaté sur l'année (6)			Catégorie d'emprunt (7)	Indices ou devises pouvant modifier l'emprunt	Annuité garantie au cours de l'exercice	
	Année	Profil							Taux (3)	Index (4)	Taux actuariel (5)	Taux (3)	Index (4)	Niveau de taux			En intérêts (8)	En capital
HABITALYS	1996	X	MOIRAX - RES RUE DU COUVENT	CDC	32 863,89	5 651,83	4,00	A	V	LIVRET A	3,210	V	LIVRET A	1,550	-	EUR	105,80	1 174,47
HABITALYS	1996	X	SAINT-SIXTE - RES PACHOU	CDC	42 207,34	7 258,77	4,00	A	V	LIVRET A	3,213	V	LIVRET A	1,550	-	EUR	135,89	1 508,38
HABITALYS	1996	X	SAUVETERRE-SAINT-DENIS - RES CAMP DU SOL	CDC	37 917,58	6 521,05	4,00	A	V	LIVRET A	3,211	V	LIVRET A	1,550	-	EUR	122,08	1 355,08
HABITALYS	1997	X	COLAYRAC-SAINT-CIRQ - RES LES TILLEULS II	CDC	74 852,80	15 138,10	5,00	A	V	LIVRET A	3,093	V	LIVRET A	1,550	-	EUR	275,57	2 640,46
HABITALYS	1997	X	LE PASSAGE - RES IMPASSE LAVINAL	CDC	26 650,53	2 899,12	2,09	A	V	LIVRET A	3,238	V	LIVRET A	1,300	-	EUR	50,69	999,95
HABITALYS	1997	X	LE PASSAGE - RES IMPASSE LANGEVIN	CDC	18 852,30	2 071,06	2,09	A	V	LIVRET A	3,238	V	LIVRET A	1,550	-	EUR	43,07	707,49
HABITALYS	1997	X	SAINTE-LIVRADE - RES L'ESPEROU	CDC	72 991,67	12 101,83	4,75	A	V	LIVRET A	3,079	V	LIVRET A	1,300	-	EUR	190,48	2 550,89
HABITALYS	1998	X	ESTILLAC - RES CHAMP LASSALLE	CDC	174 138,40	35 217,31	5,00	A	V	LIVRET A	3,044	V	LIVRET A	1,550	-	EUR	641,08	6 142,80
HABITALYS	1998	X	NERAC - RES RUE DU MARECHAL JOFFRE	CDC	51 125,15	7 264,51	3,25	A	V	LIVRET A	3,112	V	LIVRET A	1,300	-	EUR	119,09	1 896,38
HABITALYS	1998	X	TONNEINS - RES 17 RUE CORDERIES MONTAGNE	CDC	23 955,84	3 379,21	3,33	A	V	LIVRET A	3,087	V	LIVRET A	1,300	-	EUR	55,39	882,14
HABITALYS	1998	X	SAINT-SYLVESTRE-SUR-LOT - RES LA PLAINE	CDC	89 425,53	23 400,75	8,58	A	V	LIVRET A	2,900	V	LIVRET A	1,300	-	EUR	341,25	2 849,16
HABITALYS	1999	X	MIRAMONT-DE-GUYENNE - RES LES CHARMES	CDC	25 867,55	6 324,18	6,08	A	V	LIVRET A	2,910	V	LIVRET A	1,300	-	EUR	94,58	951,34
HABITALYS	1999	X	BON-ENCONTRE - RES LA FREGATE	CDC	32 771,66	7 954,08	6,41	A	V	LIVRET A	2,882	V	LIVRET A	1,300	-	EUR	118,95	1 196,51
HABITALYS	1999	X	ESTILLAC - RES CHAMP LASSALLE III	CDC	18 563,56	4 505,59	6,41	A	V	LIVRET A	2,863	V	LIVRET A	1,300	-	EUR	67,38	677,77
HABITALYS	1999	X	CUZORN - RES COMBE CAUDE	CDC	38 215,92	9 275,63	6,41	A	V	LIVRET A	2,855	V	LIVRET A	1,300	-	EUR	138,72	1 395,28
HABITALYS	1999	X	BAJAMONT - RES LE VIADUC	CDC	43 447,97	15 135,43	9,83	A	V	LIVRET A	2,756	V	LIVRET A	1,300	-	EUR	217,06	1 561,82
HABITALYS	1999	X	VILLEFRANCHE-DU- QUEYRAN - RES TEMPS DES CERISES	CDC	37 372,57	10 075,94	6,83	A	V	LIVRET A	2,826	V	LIVRET A	1,300	-	EUR	150,10	1 470,19
HABITALYS	2002	X	ESTILLAC - RES GRANDS CHAMPS	CDC	55 156,05	20 423,35	11,16	A	V	LIVRET A	2,778	V	LIVRET A	1,700	-	EUR	377,14	1 761,24
HABITALYS	2002	X	MARMANDE - RES BEAUPUY	CDC	54 339,54	19 923,55	11,16	A	V	LIVRET A	2,778	V	LIVRET A	1,200	-	EUR	260,98	1 825,08
HABITALYS	2002	X	VILLENEUVE-SUR-LOT - RES CHATEAUBRIAND	CDC	39 215,53	14 520,73	11,16	A	V	LIVRET A	2,778	V	LIVRET A	1,700	-	EUR	268,14	1 252,23

Désignation du bénéficiaire	Année de mobilisation et profil d'amortissement de l'emprunt (1)		Objet de l'emprunt garanti	Organisme prêteur ou chef de file	Montant initial	Capital restant dû au 31/12/N	Durée résiduelle	Périodicité des remboursements (2)	Taux initial			Taux moyen constaté sur l'année (6)			Catégorie d'emprunt (7)	Indices ou devises pouvant modifier l'emprunt	Annuité garantie au cours de l'exercice	
	Année	Profil							Taux (3)	Index (4)	Taux actuariel (5)	Taux (3)	Index (4)	Niveau de taux			En intérêts (8)	En capital
HABITALYS	2002	X	VILLENEUVE-SUR-LOT - PLACE DES PICS VERTS	CDC	50 926,66	18 672,14	11,16	A	V	LIVRET A	2,780	V	LIVRET A	1,200	-	EUR	244,59	1 710,46
HABITALYS	2001	X	MARCELLUS - RES LES ROUETTES	CDC	56 846,26	20 895,81	11,32	A	V	LIVRET A	2,554	V	LIVRET A	1,700	-	EUR	385,86	1 802,04
HABITALYS	2001	X	LE PASSAGE - RES BEAUREGARD	CDC	52 145,80	15 839,25	8,33	A	V	LIVRET A	2,622	V	LIVRET A	1,700	-	EUR	299,89	1 801,38
HABITALYS	2003	X	CASTELJALOUX - RES LIRAC	CDC	42 000,92	27 084,03	28,90	A	V	LIVRET A	2,056	V	LIVRET A	1,700	-	EUR	476,17	926,44
HABITALYS	2002	X	MEZIN - RES LE CLUB	CDC	39 252,42	16 557,22	12,99	A	V	LIVRET A	2,264	V	LIVRET A	1,450	-	EUR	258,61	1 277,92
HABITALYS	2004	X	MONTAYRAL - RES DU BOIS	CDC	11 351,39	8 376,24	28,98	A	V	LIVRET A	1,997	V	LIVRET A	1,450	-	EUR	124,67	221,64
HABITALYS	2004	X	MONTAYRAL - RES DU BOIS	CDC	58 931,20	31 430,68	13,99	A	V	LIVRET A	2,213	V	LIVRET A	1,450	-	EUR	482,77	1 863,83
HABITALYS	2004	X	VIANNE - CHEMIN DU MARCON	CDC	36 162,34	19 100,26	14,15	A	V	LIVRET A	2,138	V	LIVRET A	1,700	-	EUR	343,57	1 109,76
HABITALYS	2006	X	CASTELCULIER - GRANDFONDS	CDC	319 390,00	189 373,01	16,91	A	V	LIVRET A	2,345	V	LIVRET A	2,000	-	EUR	3	9 277,39
HABITALYS	2006	X	CASTELCULIER - GRANDFONDS	CDC	30 950,00	24 001,15	31,23	A	V	LIVRET A	2,152	V	LIVRET A	2,000	-	EUR	490,66	532,04
HABITALYS	2006	X	CASTELCULIER - GRANDFONDS	CDC	85 080,00	50 702,06	16,24	A	V	LIVRET A	2,349	V	LIVRET A	2,000	-	EUR	1	2 483,90
HABITALYS	2006	X	CASTELCULIER - GRANDFONDS	CDC	45 885,00	26 383,74	16,24	A	V	LIVRET A	1,832	V	LIVRET A	1,500	-	EUR	416,06	1 353,75
HABITALYS	2006	X	ROQUEFORT - RES BOURDELEROTE	CDC	267 335,00	132 624,63	16,24	A	V	LIVRET A	2,298	V	LIVRET A	3,000	-	EUR	4	5 916,93
HABITALYS	2006	X	ROQUEFORT - RES BOURDELEROTE	CDC	102 012,00	48 837,75	16,24	A	V	LIVRET A	1,793	V	LIVRET A	2,500	-	EUR	1	2 283,59
HABITALYS	2005	X	LEVIGNAC-DE-GUYENNE - RES MAUCA	CDC	378 187,57	214 213,30	15,41	A	V	LIVRET A	2,398	V	LIVRET A	2,150	-	EUR	4	11
HABITALYS	2006	X	SAINT-PE - SAINT-SIMON - RES LE RECHOU	CDC	290 831,00	174 321,93	15,99	A	V	LIVRET A	2,455	V	LIVRET A	1,750	-	EUR	3	8 740,29
HABITALYS	2005	X	DURAS - RES LES BOUTERES	CDC	387 634,00	233 737,89	15,99	A	V	LIVRET A	2,212	V	LIVRET A	1,750	-	EUR	4	11
HABITALYS	2007	X	BON-ENCONTRE - RES BIDALET - 21 LOGEMENTS	CDC	144 580,00	112 991,42	32,81	A	V	LIVRET A	2,050	V	LIVRET A	2,000	-	EUR	2	2 402,34
HABITALYS	2007	X	BON-ENCONTRE - RES BIDALET	CDC	250 107,00	160 448,36	22,82	A	V	LIVRET A	1,118	V	LIVRET A	1,000	-	EUR	1	6 177,39
HABITALYS	2007	X	CASTELJALOUX - RES PEYRAMA	CDC	73 647,00	50 532,39	22,82	A	V	LIVRET A	2,150	V	LIVRET A	2,000	-	EUR	1	1 717,51
																	045,00	

Désignation du bénéficiaire	Année de mobilisation et profil d'amortissement de l'emprunt (1)		Objet de l'emprunt garanti	Organisme prêteur ou chef de file	Montant initial	Capital restant dû au 31/12/N	Durée résiduelle	Périodicité des remboursements (2)	Taux initial			Taux moyen constaté sur l'année (6)			Catégorie d'emprunt (7)	Indices ou devises pouvant modifier l'emprunt	Annuité garantie au cours de l'exercice	
	Année	Profil							Taux (3)	Index (4)	Taux actuariel (5)	Taux (3)	Index (4)	Niveau de taux			En intérêts (8)	En capital
HABITALYS	2007	X	VILLENEUVE-SUR-LOT - RUE DE LA PAIX	CDC	26 760,00	1 805,78	0,92	A	V	LIVRET A	2,705	V	LIVRET A	2,000	-	EUR	71,52	1 770,38
HABITALYS	2007	X	AIGUILLON - RES SURCOUF	CDC	57 600,00	35 019,78	20,90	A	V	LIVRET A	0,938	V	LIVRET A	0,800	-	EUR	292,36	1 525,89
HABITALYS	2007	X	ROQUEFORT - RES BOURDELEROTE - TRANCHE 2	CDC	258 087,00	157 289,51	22,90	A	V	LIVRET A	2,151	V	LIVRET A	3,000	-	EUR	4 836,31	4 682,75
HABITALYS	2007	X	ROQUEFORT - RES BOURDELEROTE - TRANCHE 2	CDC	139 984,00	89 802,36	22,90	A	V	LIVRET A	1,117	V	LIVRET A	1,000	-	EUR	932,59	3 457,47
HABITALYS	2007	X	TONNEINS - RES LES TILLEULS	CDC	100 000,00	17 445,14	2,92	A	V	LIVRET A	2,048	V	LIVRET A	1,450	-	EUR	334,87	5 649,63
HABITALYS	2007	X	BON-ENCONTRE - RES BIDALET	CDC	1 421 004,00	975 012,41	22,82	A	V	LIVRET A	2,150	V	LIVRET A	2,000	-	EUR	20 163,03	33 139,04
HABITALYS	2008	X	FOULAYRONNES - RES LA COLLINE - TRANCHE 2	CDC	689 230,00	159 369,00	3,00	A	V	LIVRET A	2,079	V	LIVRET A	1,200	-	EUR	2 376,45	38 668,19
HABITALYS	2007	P	LE PASSAGE - RES LE PETIT CANALET	CA D'AQUITAINE	1 053 874,00	551 928,72	12,97	A	V	LIVRET A	2,620	V	LIVRET A	1,870	-	EUR	11 016,75	37 202,53
HABITALYS	2008	X	TONNEINS - RES VENES - 18 LOGEMENTS	CDC	121 926,00	96 767,27	33,14	A	V	LIVRET A	1,937	V	LIVRET A	2,000	-	EUR	1 974,85	1 975,06
HABITALYS	2008	X	TONNEINS - RES VENES - 18 LOGEMENTS	CDC	1 119 805,00	789 797,71	23,15	A	V	LIVRET A	1,914	V	LIVRET A	2,000	-	EUR	16 305,00	25 452,47
HABITALYS	2008	X	TONNEINS - RES VENES - 4 LOGEMENTS	CDC	32 681,00	24 453,03	33,14	A	V	LIVRET A	0,942	V	LIVRET A	1,000	-	EUR	250,54	601,40
HABITALYS	2008	X	TONNEINS - RES VENES - 4 LOGEMENTS	CDC	300 155,00	198 726,64	23,15	A	V	LIVRET A	0,963	V	LIVRET A	1,000	-	EUR	2 060,21	7 294,54
HABITALYS	2008	X	CASTELJALOUX - RES LES ARENES	CDC	308 098,00	69 121,50	3,92	A	V	LIVRET A	1,659	V	LIVRET A	1,250	-	EUR	1 073,40	16 750,59
HABITALYS	2008	X	VILLETON - RES HURGOYE	CDC	291 000,00	198 751,64	23,90	A	V	LIVRET A	1,613	V	LIVRET A	1,600	-	EUR	3 288,03	6 750,09
HABITALYS	2008	X	TONNEINS - RES LES HETRES	CDC	75 000,00	16 826,23	3,92	A	V	LIVRET A	1,680	V	LIVRET A	1,250	-	EUR	261,30	4 077,53
HABITALYS	2008	X	CASSENEUIL - RES BELLERIVE	CDC	135 000,00	30 287,23	3,92	A	V	LIVRET A	1,653	V	LIVRET A	1,250	-	EUR	470,33	7 339,57
HABITALYS	2008	X	LE PASSAGE - RES LES PEUPLIERS	CDC	94 780,00	59 752,61	21,99	A	V	LIVRET A	0,311	V	LIVRET A	0,050	-	EUR	31,17	2 582,39
HABITALYS	2008	X	LANNES - RES LAILLON	CDC	364 000,00	257 341,99	23,99	A	V	LIVRET A	1,613	V	LIVRET A	1,350	-	EUR	3 590,31	8 606,63
HABITALYS	2009	X	LE PASSAGE - RES LES PEUPLIERS, 28 RUE J FERRY	CDC	93 629,00	62 661,97	24,23	A	V	LIVRET A	0,702	V	LIVRET A	0,800	-	EUR	519,35	2 256,11
HABITALYS	2009	X	SAINT-VITE - RES L'EMBARCADERE - FONCIER	CDC	47 000,00	36 881,72	34,23	A	V	LIVRET A	1,442	V	LIVRET A	1,600	-	EUR	602,62	781,79

Désignation du bénéficiaire	Année de mobilisation et profil d'amortissement de l'emprunt (1)		Objet de l'emprunt garanti	Organisme prêteur ou chef de file	Montant initial	Capital restant dû au 31/12/N	Durée résiduelle	Périodicité des remboursements (2)	Taux initial			Taux moyen constaté sur l'année (6)			Catégorie d'emprunt (7)	Indices ou devises pouvant modifier l'emprunt	Annuité garantie au cours de l'exercice	
	Année	Profil							Taux (3)	Index (4)	Taux actuariel (5)	Taux (3)	Index (4)	Niveau de taux			En intérêts (8)	En capital
HABITALYS	2009	X	SAINT-VITE - RES L'EMBARCADERE - CONSTRUCTION	CDC	238 000,00	167 459,13	24,23	A	V	LIVRET A	1,508	V	LIVRET A	1,600	-	EUR	2 765,97	5 413,89
HABITALYS	2009	X	HAUTEFAGE-LA-TOUR - RES LA TOUR - 3 LOGTS PLUS	CDC	256 000,00	180 124,10	24,31	A	V	LIVRET A	1,492	V	LIVRET A	1,600	-	EUR	2 975,16	5 823,34
HABITALYS	2009	X	HAUTEFAGE-LA-TOUR - RES LA TOUR - 1 LOGT PLAI	CDC	69 000,00	44 735,35	22,32	A	V	LIVRET A	0,698	V	LIVRET A	0,800	-	EUR	372,00	1 765,19
HABITALYS	2009	X	REAUPLISSE - RES HOUGAILLARD	CDC	345 919,00	243 965,17	24,48	A	V	LIVRET A	1,467	V	LIVRET A	1,600	-	EUR	4 029,64	7 887,30
HABITALYS	2009	X	AIGUILLON - RES LES JARDINS DE SALOMON	CDC	902 625,00	627 981,03	24,65	A	V	LIVRET A	1,434	V	LIVRET A	1,600	-	EUR	10 372,54	20 302,38
HABITALYS	2009	C	AGEN CANADASTYL ET VILLENEUVE LOGT UDAF	SOCIETE GENERALE	650 000,00	162 500,00	4,89	T	F		4,037	F		3,920	-	EUR	7 284,81	32 500,00
HABITALYS	2009	C	AGEN - RUE REGNIER ET RUE DORMOY	SOCIETE GENERALE	650 000,00	260 000,00	9,89	T	F		4,089	F		3,970	-	EUR	11 149,20	26 000,00
HABITALYS	2010	X	VILLENEUVE-SUR-LOT - RES MYRE MORY	CDC	59 700,00	40 576,70	23,32	A	V	LIVRET A	0,630	V	LIVRET A	0,800	-	EUR	336,57	1 495,02
HABITALYS	2010	X	BOE - RES MACAYRAN	CDC	204 926,00	165 873,73	35,31	A	V	LIVRET A	1,331	V	LIVRET A	1,600	-	EUR	2 708,20	3 388,86
HABITALYS	2010	X	BOE - RES MACAYRAN	CDC	886 754,00	649 781,20	25,31	A	V	LIVRET A	1,373	V	LIVRET A	1,600	-	EUR	10 716,96	20 028,83
HABITALYS	2010	X	BOE - RES MACAYRAN	CDC	254 909,00	178 284,10	25,31	A	V	LIVRET A	0,583	V	LIVRET A	0,800	-	EUR	1 474,29	6 001,45
HABITALYS	2010	X	VILLENEUVE-SUR-LOT - RES SULLY	CDC	468 161,00	341 520,42	25,57	A	V	LIVRET A	1,335	V	LIVRET A	1,600	-	EUR	5 632,76	10 527,01
HABITALYS	2010	X	VILLENEUVE-SUR-LOT - RES SULLY	CDC	405 105,00	281 993,97	25,57	A	V	LIVRET A	0,540	V	LIVRET A	0,800	-	EUR	2 331,89	9 492,48
HABITALYS	2010	X	NERAC - RES PIERRE DE COUBERTIN	CDC	1 055 000,00	769 615,71	25,57	A	V	LIVRET A	1,378	V	LIVRET A	1,600	-	EUR	12 693,41	23 722,60
HABITALYS	2010	X	LE PASSAGE D'AGEN - 13 RUE JEAN MOULIN	CDC	84 910,00	57 437,95	23,57	A	V	LIVRET A	0,578	V	LIVRET A	0,800	-	EUR	476,43	2 116,34
HABITALYS	2010	X	LAROQUE-TIMBAUT - RES BAROU DANGLA	CDC	241 937,00	185 390,75	35,81	A	V	LIVRET A	0,536	V	LIVRET A	0,800	-	EUR	1 518,55	4 428,73
HABITALYS	2010	X	LAROQUE-TIMBAUT - RES BAROU DANGLA	CDC	956 388,00	662 247,81	25,82	A	V	LIVRET A	0,587	V	LIVRET A	0,800	-	EUR	5 480,64	22 832,57
HABITALYS	2010	X	FAUGUEROLLES - RES LABOUTHE 1	CDC	121 000,00	97 046,06	35,89	A	V	LIVRET A	1,330	V	LIVRET A	1,600	-	EUR	1 584,46	1 982,68
HABITALYS	2010	X	FAUGUEROLLES - RES LABOUTHE 1	CDC	276 000,00	200 463,09	25,90	A	V	LIVRET A	1,357	V	LIVRET A	1,600	-	EUR	3 306,27	6 179,07

Désignation du bénéficiaire	Année de mobilisation et profil d'amortissement de l'emprunt (1)		Objet de l'emprunt garanti	Organisme prêteur ou chef de file	Montant initial	Capital restant dû au 31/12/N	Durée résiduelle	Périodicité des remboursements (2)	Taux initial			Taux moyen constaté sur l'année (6)			Catégorie d'emprunt (7)	Indices ou devises pouvant modifier l'emprunt	Annuité garantie au cours de l'exercice	
	Année	Profil							Taux (3)	Index (4)	Taux actu-riel (5)	Taux (3)	Index (4)	Niveau de taux			En intérêts (8)	En capital
HABITALYS	2010	X	FAUGUEROLLES - RES LABOUTHE 1	CDC	251 000,00	173 804,16	25,90	A	V	LIVRET A	0,557	V	LIVRET A	0,800	-	EUR	1 438,37	5 992,31
HABITALYS	2010	X	VILLENEUVE-SUR-LOT - RES LA RENAISSANCE II	CDC	887 000,00	654 276,18	25,90	A	V	LIVRET A	1,341	V	LIVRET A	1,600	-	EUR	10 791,10	20 167,38
HABITALYS	2010	X	VILLENEUVE-SUR-LOT - RES LA RENAISSANCE II	CDC	282 000,00	198 896,48	25,90	A	V	LIVRET A	0,550	V	LIVRET A	0,800	-	EUR	1 646,03	6 857,43
HABITALYS	2010	X	VILLENEUVE-SUR-LOT - RES MICHEL ANGE	CDC	1 045 160,00	770 939,44	25,90	A	V	LIVRET A	1,339	V	LIVRET A	1,600	-	EUR	12 715,25	23 763,40
HABITALYS	2010	X	VILLENEUVE-SUR-LOT - RES MICHEL ANGE	CDC	304 840,00	215 005,67	25,90	A	V	LIVRET A	0,550	V	LIVRET A	0,800	-	EUR	1 779,35	7 412,83
HABITALYS	2010	X	BOE - RES AQUITAINE	CDC	330 000,00	251 199,76	25,98	A	V	LIVRET A	1,364	V	LIVRET A	1,350	-	EUR	3 494,73	7 669,32
HABITALYS	2010	X	BOE - RES AQUITAINE	CDC	107 000,00	78 165,22	25,98	A	V	LIVRET A	0,574	V	LIVRET A	0,550	-	EUR	444,64	2 678,58
HABITALYS	2010	X	BON ENCONTRE - CLOS DE CAZALET	CDC	731 572,00	548 340,37	25,98	A	V	LIVRET A	1,344	V	LIVRET A	1,350	-	EUR	7 628,60	16 741,24
HABITALYS	2010	X	BON ENCONTRE - CLOS DE CAZALET	CDC	131 209,00	107 499,33	35,98	A	V	LIVRET A	1,340	V	LIVRET A	1,350	-	EUR	1 481,33	2 229,00
HABITALYS	2010	X	BON ENCONTRE - CLOS DE CAZALET	CDC	281 500,00	201 890,85	25,98	A	V	LIVRET A	0,555	V	LIVRET A	0,550	-	EUR	1 148,45	6 918,43
HABITALYS	2011	X	FAUGEROLLES - LABOUTHE TRANCHE 2	CDC	134 000,00	109 512,48	36,22	A	V	LIVRET A	1,332	V	LIVRET A	1,600	-	EUR	1 786,73	2 158,05
HABITALYS	2011	X	FAUGEROLLES - LABOUTHE TRANCHE 2	CDC	366 000,00	273 652,38	26,23	A	V	LIVRET A	1,330	V	LIVRET A	1,600	-	EUR	4 507,30	8 053,96
HABITALYS	2011	X	FAUGEROLLES - LABOUTHE TRANCHE 2	CDC	202 000,00	144 510,67	26,23	A	V	LIVRET A	0,545	V	LIVRET A	0,800	-	EUR	1 194,31	4 778,07
HABITALYS	2007	X	VILLENEUVE-SUR-LOT - RES LA GARE	CDC	1 441 415,00	1 011 636,52	22,99	A	V	LIVRET A	1,893	V	LIVRET A	1,550	-	EUR	16 216,39	34 582,42
HABITALYS	2007	X	SAINT-HILAIRE-DE-LUSIGNAN - RES GRABILLAS	CDC	365 445,00	241 057,62	18,99	A	V	LIVRET A	2,172	V	LIVRET A	1,750	-	EUR	4 393,43	9 995,59
HABITALYS	2007	X	ARGENTON - RES LAMOLIE	CDC	370 398,00	244 324,75	18,99	A	V	LIVRET A	2,214	V	LIVRET A	1,750	-	EUR	4 452,97	10 131,07
HABITALYS	2007	X	VERTEUIL-D'AGENAIS - RES PIERRE SOYER	CDC	268 179,00	188 217,57	22,99	A	V	LIVRET A	1,896	V	LIVRET A	1,550	-	EUR	3 017,10	6 434,15
HABITALYS	2007	X	VILLENEUVE-SUR-LOT - RES GOUGET	CDC	54 729,00	35 246,30	20,99	A	V	LIVRET A	1,151	V	LIVRET A	0,750	-	EUR	275,36	1 468,54
HABITALYS	2007	X	TONNEINS - RES CARNOT	CDC	1 147 203,00	805 148,02	22,99	A	V	LIVRET A	1,846	V	LIVRET A	1,550	-	EUR	12 906,41	27 523,69
HABITALYS	2007	X	VILLENEUVE-SUR-LOT - RES LA GARE	CDC	114 285,00	75 202,08	22,99	A	V	LIVRET A	0,884	V	LIVRET A	0,550	-	EUR	429,69	2 923,68

Désignation du bénéficiaire	Année de mobilisation et profil d'amortissement de l'emprunt (1)		Objet de l'emprunt garanti	Organisme prêteur ou chef de file	Montant initial	Capital restant dû au 31/12/N	Durée résiduelle	Périodicité des remboursements (2)	Taux initial			Taux moyen constaté sur l'année (6)			Catégorie d'emprunt (7)	Indices ou devises pouvant modifier l'emprunt	Annuité garantie au cours de l'exercice	
	Année	Profil							Taux (3)	Index (4)	Taux actuariel (5)	Taux (3)	Index (4)	Niveau de taux			En intérêts (8)	En capital
HABITALYS	2007	X	ANTAGNAC - RES LES PLATANES	CDC	345 000,00	227 571,52	18,99	A	V	LIVRET A	2,215	V	LIVRET A	1,750	-	EUR	4	9 436,38
HABITALYS	2007	X	MIRAMONT-DE-GUYENNE - RES SIMONE COMBEAUD	CDC	439 445,00	301 613,37	20,99	A	V	LIVRET A	2,185	V	LIVRET A	1,750	-	EUR	5	11 473,57
HABITALYS	2007	X	MIRAMONT-DE-GUYENNE - RES SIMONE COMBEAUD	CDC	109 915,00	70 786,99	20,99	A	V	LIVRET A	1,151	V	LIVRET A	0,750	-	EUR	553,02	2 949,34
HABITALYS	2011	X	FAUGUEROLLES - RES LALANNE	CDC	95 000,00	67 634,41	26,65	A	V	LIVRET A	0,517	V	LIVRET A	0,800	-	EUR	558,97	2 236,25
HABITALYS	2011	X	FAUGUEROLLES - RES LALANNE - FONCIER	CDC	75 000,00	61 020,54	36,64	A	V	LIVRET A	1,295	V	LIVRET A	1,600	-	EUR	995,57	1 202,47
HABITALYS	2011	X	FAUGUEROLLES - RES LALANNE - CONSTRUCTION	CDC	405 000,00	301 428,19	26,65	A	V	LIVRET A	1,278	V	LIVRET A	1,600	-	EUR	4	8 871,44
HABITALYS	2011	X	PUJOLS - RESIDENCE POIL ROUGE - FONCIER	CDC	200 000,00	162 721,43	36,73	A	V	LIVRET A	1,291	V	LIVRET A	1,600	-	EUR	2	3 206,59
HABITALYS	2011	X	PUJOLS - RESIDENCE POIL ROUGE - CONSTRUCTION	CDC	737 000,00	548 524,90	26,73	A	V	LIVRET A	1,268	V	LIVRET A	1,600	-	EUR	9	16 034,70
HABITALYS	2011	X	PUJOLS - RESIDENCE POIL ROUGE - FONCIER	CDC	248 000,00	193 388,97	36,73	A	V	LIVRET A	0,488	V	LIVRET A	0,800	-	EUR	1	4 476,20
HABITALYS	2011	X	PUJOLS - RESIDENCE POIL ROUGE - CONSTRUCTION	CDC	910 000,00	647 866,40	26,73	A	V	LIVRET A	0,492	V	LIVRET A	0,800	-	EUR	5	21 354,30
HABITALYS	2011	X	COCUMONT - RES LES TERRASSES DE LIMOGES PRET PLUS	CDC	60 000,00	49 660,34	36,98	A	V	LIVRET A	1,284	V	LIVRET A	1,350	-	EUR	683,86	995,35
HABITALYS	2011	X	COCUMONT - RES LES TERRASSES DE LIMOGES PRET PLUS	CDC	170 000,00	129 970,10	26,98	A	V	LIVRET A	1,278	V	LIVRET A	1,350	-	EUR	1	3 799,24
HABITALYS	2011	X	COCUMONT - RES LES TERRASSES DE LIMOGES PRET PLAI	CDC	120 000,00	88 096,46	26,98	A	V	LIVRET A	0,492	V	LIVRET A	0,550	-	EUR	500,50	2 902,91
HABITALYS	2011	X	LE PASSAGE D'AGEN - 9 RUE PAUL BERT	CDC	109 000,00	77 365,30	26,90	A	V	LIVRET A	0,530	V	LIVRET A	0,800	-	EUR	639,39	2 557,99
HABITALYS	2012	X	VILLENEUVE-SUR-LOT - RES LA PASSERE DES CIEUTATS	CDC	870 000,00	637 448,17	27,07	A	V	LIVRET A	0,513	V	LIVRET A	0,800	-	EUR	5	20 261,51
HABITALYS	2012	X	LE PASSAGE D'AGEN - 14 RES PAUL BERT IV	CDC	111 000,00	81 329,60	27,15	A	V	LIVRET A	0,512	V	LIVRET A	0,800	-	EUR	671,30	2 582,34
HABITALYS	2012	X	BON-ENCONTRE - RES CHAMP DE LIMAC - FONCIER	CDC	144 000,00	119 001,63	37,14	A	V	LIVRET A	1,276	V	LIVRET A	1,600	-	EUR	1	2 263,51
HABITALYS	2012	X	BON-ENCONTRE - RES CHAMP DE LIMAC - CONSTRUCTION	CDC	821 000,00	626 611,17	27,15	A	V	LIVRET A	1,248	V	LIVRET A	1,600	-	EUR	10	17 307,90

Désignation du bénéficiaire	Année de mobilisation et profil d'amortissement de l'emprunt (1)		Objet de l'emprunt garanti	Organisme prêteur ou chef de file	Montant initial	Capital restant dû au 31/12/N	Durée résiduelle	Périodicité des remboursements (2)	Taux initial			Taux moyen constaté sur l'année (6)			Catégorie d'emprunt (7)	Indices ou devises pouvant modifier l'emprunt	Annuité garantie au cours de l'exercice	
	Année	Profil							Taux (3)	Index (4)	Taux actuariel (5)	Taux (3)	Index (4)	Niveau de taux			En intérêts (8)	En capital
HABITALYS	2012	X	BON-ENCONTRE - RES CHAMP DE LIMAC	CDC	381 000,00	279 158,34	27,15	A	V	LIVRET A	0,472	V	LIVRET A	0,800	-	EUR	2 304,18	8 863,71
HABITALYS	2012	X	LE PASSAGE D'AGEN - RES CHAMPAGNE III	CDC	394 000,00	287 444,98	27,82	A	V	LIVRET A	0,443	V	LIVRET A	0,800	-	EUR	2 372,57	9 126,83
HABITALYS	2012	X	LE PASSAGE D'AGEN - RES CHAMPAGNE III	CDC	154 000,00	126 819,34	37,81	A	V	LIVRET A	1,228	V	LIVRET A	1,600	-	EUR	2 067,71	2 412,21
HABITALYS	2012	X	LE PASSAGE D'AGEN - RES CHAMPAGNE III	CDC	1 171 000,00	890 357,32	27,82	A	V	LIVRET A	1,242	V	LIVRET A	1,600	-	EUR	14 646,59	25 054,36
HABITALYS	2012	X	LE PASSAGE D'AGEN - RES CHAMPAGNE II	CDC	270 000,00	196 980,07	27,82	A	V	LIVRET A	0,448	V	LIVRET A	0,800	-	EUR	1 625,88	6 254,42
HABITALYS	2012	X	LE PASSAGE D'AGEN - RES CHAMPAGNE II	CDC	69 000,00	56 821,65	37,81	A	V	LIVRET A	1,228	V	LIVRET A	1,600	-	EUR	926,43	1 080,80
HABITALYS	2012	X	LE PASSAGE D'AGEN - RES CHAMPAGNE II	CDC	463 000,00	352 037,09	27,82	A	V	LIVRET A	1,241	V	LIVRET A	1,600	-	EUR	5 791,09	9 906,21
HABITALYS	2013	X	BON-ENCONTRE - 3 RUE LAMARTINE	CDC	142 000,00	107 010,36	28,07	A	V	LIVRET A	0,450	V	LIVRET A	0,800	-	EUR	882,22	3 267,05
HABITALYS	2013	X	VILLEFRANCHE-DU-QUEYRAN - RES LA TUQUE	CDC	35 000,00	29 400,23	38,06	A	V	LIVRET A	1,228	V	LIVRET A	1,600	-	EUR	479,04	540,14
HABITALYS	2013	X	VILLEFRANCHE-DU-QUEYRAN - RES LA TUQUE	CDC	395 000,00	305 073,85	28,07	A	V	LIVRET A	1,210	V	LIVRET A	1,600	-	EUR	5 012,67	8 218,23
HABITALYS	2013	X	AGEN - RES MARX DORMOY II	CDC	288 000,00	240 316,16	38,06	A	V	LIVRET A	1,228	V	LIVRET A	0,800	-	EUR	1 964,39	5 233,15
HABITALYS	2013	X	AGEN - RES MARX DORMOY II	CDC	1 396 000,00	1 084 873,97	28,07	A	V	LIVRET A	1,197	V	LIVRET A	0,800	-	EUR	8 943,96	33 121,40
HABITALYS	2013	X	AGEN - RES MARX DORMOY II	CDC	374 000,00	281 844,25	28,07	A	V	LIVRET A	0,414	V	LIVRET A	0,800	-	EUR	2 323,59	8 604,76
HABITALYS	2013	X	NERAC - RES LE CLOS D'ALBRET	CDC	628 000,00	527 523,96	38,06	A	V	LIVRET A	1,187	V	LIVRET A	1,600	-	EUR	8 595,45	9 691,59
HABITALYS	2013	X	NERAC - RES LE CLOS D'ALBRET	CDC	1 461 000,00	1 143 325,61	28,07	A	V	LIVRET A	1,190	V	LIVRET A	1,600	-	EUR	18 786,00	30 799,46
HABITALYS	2013	X	NERAC - RES LE CLOS D'ALBRET	CDC	367 000,00	276 569,08	28,07	A	V	LIVRET A	0,415	V	LIVRET A	0,800	-	EUR	2 280,11	8 443,70
HABITALYS	2013	X	SAINTE-LIVRADE-SUR-LOT - RES CAFI	CDC	862 000,00	673 392,03	28,15	A	V	LIVRET A	1,230	V	LIVRET A	1,600	-	EUR	11 065,70	18 214,15
HABITALYS	2013	X	SAINTE-LIVRADE-SUR-LOT - RES CAFI	CDC	246 000,00	206 340,54	38,14	A	V	LIVRET A	1,213	V	LIVRET A	1,600	-	EUR	3 362,10	3 790,86
HABITALYS	2013	X	SAINTE-LIVRADE-SUR-LOT - RES CAFI	CDC	72 300,00	58 475,10	38,22	A	V	LIVRET A	0,401	V	LIVRET A	0,800	-	EUR	477,99	1 273,36
HABITALYS	2013	X	SAINTE-LIVRADE-SUR-LOT - RES CAFI	CDC	240 000,00	180 521,36	28,23	A	V	LIVRET A	0,424	V	LIVRET A	0,800	-	EUR	1 488,26	5 511,35

Désignation du bénéficiaire	Année de mobilisation et profil d'amortissement de l'emprunt (1)		Objet de l'emprunt garanti	Organisme prêteur ou chef de file	Montant initial	Capital restant dû au 31/12/N	Durée résiduelle	Périodicité des remboursements (2)	Taux initial			Taux moyen constaté sur l'année (6)			Catégorie d'emprunt (7)	Indices ou devises pouvant modifier l'emprunt	Annuité garantie au cours de l'exercice	
	Année	Profil							Taux (3)	Index (4)	Taux actuariel (5)	Taux (3)	Index (4)	Niveau de taux			En intérêts (8)	En capital
HABITALYS	2013	X	LAUZUN - RES LES BALCONS DE LAUZUN	CDC	81 000,00	67 941,41	38,31	A	V	LIVRET A	1,179	V	LIVRET A	1,600	-	EUR	1 107,03	1 248,21
HABITALYS	2013	X	LAUZUN - RES LES BALCONS DE LAUZUN	CDC	382 000,00	298 449,28	28,31	A	V	LIVRET A	1,186	V	LIVRET A	1,600	-	EUR	4 903,83	8 039,77
HABITALYS	2013	X	LE PASSAGE D'AGEN - RES THEOPHILE DE VIAU III	CDC	25 345,00	20 498,64	38,39	A	V	LIVRET A	0,400	V	LIVRET A	0,800	-	EUR	167,56	446,38
HABITALYS	2013	X	LE PASSAGE D'AGEN - RES THEOPHILE DE VIAU III	CDC	68 000,00	51 147,72	28,40	A	V	LIVRET A	0,423	V	LIVRET A	0,800	-	EUR	421,67	1 561,55
HABITALYS	2013	X	FOULAYRONNES - RES LES TROIS PLUMES - PLUS	CDC	159 000,00	132 902,40	38,64	A	V	LIVRET A	1,367	V	LIVRET A	1,600	-	EUR	2 165,51	2 441,66
HABITALYS	2013	X	FOULAYRONNES - RES LES TROIS PLUMES - PLUS	CDC	1 346 000,00	1 047 652,00	28,65	A	V	LIVRET A	1,371	V	LIVRET A	1,600	-	EUR	17 213,99	28 222,16
HABITALYS	2013	X	FOULAYRONNES - RES LES TROIS PLUMES - PLAI	CDC	43 900,00	35 359,83	38,64	A	V	LIVRET A	0,582	V	LIVRET A	0,800	-	EUR	289,04	770,00
HABITALYS	2013	X	FOULAYRONNES - RES LES TROIS PLUMES - PLAI	CDC	429 100,00	321 377,95	28,65	A	V	LIVRET A	0,580	V	LIVRET A	0,800	-	EUR	2 649,51	9 811,73
HABITALYS	2013	X	BEAUVILLE - RES PICADOU I	CDC	72 000,00	34 912,54	8,91	A	V	LIVRET A	1,419	V	LIVRET A	1,600	-	EUR	615,88	3 580,19
HABITALYS	2013	X	SAINTE-LIVRADE-SUR-LOT - CAFI ILOT 2 - 2E TRANCHE	CDC	305 000,00	254 938,60	38,89	A	V	LIVRET A	1,374	V	LIVRET A	1,600	-	EUR	4 153,96	4 683,69
HABITALYS	2013	X	SAINTE-LIVRADE-SUR-LOT - CAFI ILOT 2 - 2E TRANCHE	CDC	767 000,00	596 990,40	28,90	A	V	LIVRET A	1,358	V	LIVRET A	1,600	-	EUR	9 809,16	16 082,02
HABITALYS	2013	X	SAINTE-LIVRADE-SUR-LOT - CAFI ILOT 2 - 2E TRANCHE	CDC	103 700,00	83 526,53	38,89	A	V	LIVRET A	0,579	V	LIVRET A	0,800	-	EUR	682,76	1 818,88
HABITALYS	2013	X	SAINTE-LIVRADE-SUR-LOT - CAFI ILOT 2 - 2E TRANCHE	CDC	294 000,00	220 193,71	28,90	A	V	LIVRET A	0,576	V	LIVRET A	0,800	-	EUR	1 815,33	6 722,55
HABITALYS	2015	X	RES BELLEY	CDC	361 000,00	286 842,93	30,31	A	V	LIVRET A	0,547	V	LIVRET A	0,800	-	EUR	2 359,74	8 124,78
HABITALYS	2015	X	MEILHAN-SUR-GARONNE - RES LABEYRIE II - PLUS FONC	CDC	38 000,00	32 925,65	40,14	A	V	LIVRET A	1,357	V	LIVRET A	1,600	-	EUR	535,86	565,39
HABITALYS	2015	X	MEILHAN-SUR-GARONNE - RES LABEYRIE II - PRET PLUS	CDC	392 000,00	321 465,92	30,14	A	V	LIVRET A	1,359	V	LIVRET A	1,600	-	EUR	5 270,87	7 963,53
HABITALYS	2015	X	MEILHAN-SUR-GARONNE - RES LABEYRIE II - PRET PLAI	CDC	100 000,00	79 457,89	30,14	A	V	LIVRET A	0,562	V	LIVRET A	0,800	-	EUR	653,67	2 250,63
HABITALYS	2015	X	MIRAMONT-DE-GUYENNE - RES SOUSSIAL I	CDC	191 000,00	151 764,54	30,31	A	V	LIVRET A	0,566	V	LIVRET A	0,800	-	EUR	1 248,50	4 298,71
HABITALYS	2015	X	MIRAMONT-DE-GUYENNE - RES SOUSSIAL II - PLAI FONC.	CDC	79 000,00	66 398,41	40,30	A	V	LIVRET A	0,562	V	LIVRET A	0,800	-	EUR	542,10	1 363,87
HABITALYS	2015	X	MIRAMONT-DE-GUYENNE - RES SOUSSAIL II - PLAI CONST	CDC	533 000,00	423 510,50	30,31	A	V	LIVRET A	0,565	V	LIVRET A	0,800	-	EUR	3 484,06	11 995,86

Désignation du bénéficiaire	Année de mobilisation et profil d'amortissement de l'emprunt (1)		Objet de l'emprunt garanti	Organisme prêteur ou chef de file	Montant initial	Capital restant dû au 31/12/N	Durée résiduelle	Périodicité des remboursements (2)	Taux initial			Taux moyen constaté sur l'année (6)			Catégorie d'emprunt (7)	Indices ou devises pouvant modifier l'emprunt	Annuité garantie au cours de l'exercice	
	Année	Profil							Taux (3)	Index (4)	Taux actuariel (5)	Taux (3)	Index (4)	Niveau de taux			En intérêts (8)	En capital
HABITALYS	2015	X	LAROQUE-TIMBAUT - RES BELJOUAN II - PLS FONCIER	CDC	57 000,00	50 242,40	40,47	A	V	LIVRET A	1,861	V	LIVRET A	2,110	-	EUR	1 076,29	766,80
HABITALYS	2015	P	LAROQUE-TIMBAUT - RES BELJOUAN II - PLS CONSTRUCTÂ°	CDC	315 100,00	261 054,47	30,48	A	V	LIVRET A	1,860	V	LIVRET A	2,110	-	EUR	5 633,28	5 925,56
HABITALYS	2015	X	FOULAYRONNES - RES BELLEY - PLUS FONCIER	CDC	95 000,00	82 480,82	40,72	A	V	LIVRET A	1,345	V	LIVRET A	1,600	-	EUR	1 340,37	1 292,41
HABITALYS	2015	X	FOULAYRONNES - RES BELLEY - PLUS CONSTRUCTION	CDC	827 000,00	679 449,57	30,73	A	V	LIVRET A	1,330	V	LIVRET A	1,600	-	EUR	11 124,70	15 843,77
HABITALYS	2015	X	FOULAYRONNES - RES MILLY - PLUS FONCIER	CDC	88 000,00	76 403,28	40,72	A	V	LIVRET A	1,345	V	LIVRET A	1,600	-	EUR	1 241,61	1 197,18
HABITALYS	2015	X	FOULAYRONNES - RES MILLY - PLUS CONSTRUCTION	CDC	461 000,00	378 749,99	30,73	A	V	LIVRET A	1,333	V	LIVRET A	1,600	-	EUR	6 201,31	8 831,90
HABITALYS	2015	X	NERAC - RES VAL D'ALBRET - PLAI FONCIER	CDC	327 000,00	274 535,64	40,68	A	V	LIVRET A	0,550	V	LIVRET A	0,800	-	EUR	2 241,40	5 639,17
HABITALYS	2015	X	NERAC - RES VAL D'ALBRET - PLAI CONSTRUCTION	CDC	1 150 000,00	912 731,85	30,69	A	V	LIVRET A	0,549	V	LIVRET A	0,800	-	EUR	7 508,68	25 852,98
HABITALYS	2016	X	FOULAYRONNES - RES LA DEVINIERE - PLUS FONCIER	CDC	122 000,00	105 922,75	40,81	A	V	LIVRET A	1,352	V	LIVRET A	1,600	-	EUR	1 721,32	1 659,73
HABITALYS	2016	X	FOULAYRONNES - RES LA DEVINIERE - PLUS CONSTRUCTÂ°	CDC	733 000,00	602 220,73	30,81	A	V	LIVRET A	1,334	V	LIVRET A	1,600	-	EUR	9 860,22	14 042,91
HABITALYS	2016	X	FOULAYRONNES - RES LA DEVINIERE PLAI FONCIER	CDC	35 000,00	29 464,46	40,81	A	V	LIVRET A	0,551	V	LIVRET A	0,800	-	EUR	240,23	564,45
HABITALYS	2016	X	FOULAYRONNES - RES LA DEVINIERE - PLAI CONSTRUCTÂ°	CDC	196 000,00	155 975,75	30,81	A	V	LIVRET A	0,544	V	LIVRET A	0,800	-	EUR	1 281,44	4 204,94
HABITALYS	2015	X	MARMANDE - RES LE ROC II PLAI	CDC	381 000,00	312 146,96	31,14	A	V	LIVRET A	0,538	V	LIVRET A	0,800	-	EUR	2 562,00	8 102,90
HABITALYS	2015	X	MARMANDE - RES LE ROC II - PLAI FONCIER	CDC	82 000,00	70 528,66	41,14	A	V	LIVRET A	0,544	V	LIVRET A	0,800	-	EUR	574,71	1 310,55
HABITALYS	2015	X	MARMANDE - RES LE ROC II - PLUS CONSTRUCTION	CDC	1 406 000,00	1 185 010,28	31,14	A	V	LIVRET A	1,299	V	LIVRET A	1,600	-	EUR	19 383,63	26 466,48
HABITALYS	2015	X	MARMANDE - RES LE ROC II - PLUS FONCIER	CDC	385 000,00	340 342,76	41,14	A	V	LIVRET A	1,322	V	LIVRET A	1,600	-	EUR	5 527,76	5 142,04
HABITALYS	2015	X	BON ENCONTRE - RES RAILLASSIS PLAI	CDC	170 000,00	138 916,49	30,98	A	V	LIVRET A	0,533	V	LIVRET A	0,550	-	EUR	785,82	3 960,44
HABITALYS	2015	X	BON ENCONTRE - RES RAILLASSIS- PLAI FONCIER	CDC	58 000,00	49 754,83	40,97	A	V	LIVRET A	0,546	V	LIVRET A	0,550	-	EUR	279,43	1 050,54

Désignation du bénéficiaire	Année de mobilisation et profil d'amortissement de l'emprunt (1)		Objet de l'emprunt garanti	Organisme prêteur ou chef de file	Montant initial	Capital restant dû au 31/12/N	Durée résiduelle	Périodicité des remboursements (2)	Taux initial			Taux moyen constaté sur l'année (6)			Catégorie d'emprunt (7)	Indices ou devises pouvant modifier l'emprunt	Annuité garantie au cours de l'exercice	
	Année	Profil							Taux (3)	Index (4)	Taux actuariel (5)	Taux (3)	Index (4)	Niveau de taux			En intérêts (8)	En capital
HABITALYS	2015	X	BON ENCONTRE - RES RAILLASSIS PLUS CON	CDC	782 000,00	657 241,21	30,98	A	V	LIVRET A	1,318	V	LIVRET A	1,350	-	EUR	9 093,30	16 336,51
HABITALYS	2015	X	BON ENCONTRE - RES RAILLASSIS PLUS FON	CDC	324 000,00	285 587,77	40,97	A	V	LIVRET A	1,337	V	LIVRET A	1,350	-	EUR	3 923,34	5 029,88
HABITALYS	2016	X	ST BARTHELEMY D'AGENAIS RES LE CHENE VERT - PLUS F	CDC	29 000,00	25 178,34	40,89	A	V	LIVRET A	1,343	V	LIVRET A	1,600	-	EUR	409,16	394,53
HABITALYS	2016	X	ST BARTHELEMY D'AGENAIS RES LE CHENE VERT PLUS CON	CDC	270 000,00	196 198,60	30,90	A	V	LIVRET A	1,338	V	LIVRET A	1,600	-	EUR	3 212,37	4 575,07
HABITALYS	2016	X	ST BARTHELEMY D'AGENAIS RES LE CHENE VERT PLA I F	CDC	9 000,00	7 576,61	40,89	A	V	LIVRET A	0,550	V	LIVRET A	0,800	-	EUR	61,78	145,14
HABITALYS	2016	X	ST BARTHELEMY D'AGENAIS RES LE CHENE VERT PLA I CON	CDC	108 000,00	85 945,83	30,90	A	V	LIVRET A	0,546	V	LIVRET A	0,800	-	EUR	706,10	2 317,01
HABITALYS	2015	X	TONNEINS - RES FREDERIC MISTRAL - PLUS F	CDC	239 000,00	210 665,06	40,97	A	V	LIVRET A	1,343	V	LIVRET A	1,350	-	EUR	2 894,07	3 710,31
HABITALYS	2015	X	TONNEINS - RES FREDERIC MISTRAL - PLUS CON	CDC	810 000,00	680 774,15	30,98	A	V	LIVRET A	1,321	V	LIVRET A	1,350	-	EUR	9 418,89	16 921,45
HABITALYS	2015	X	TONNEINS - RES FREDERIC MISTRAL - PLA I FON	CDC	89 000,00	76 347,98	40,97	A	V	LIVRET A	0,543	V	LIVRET A	0,550	-	EUR	428,78	1 612,03
HABITALYS	2015	X	TONNEINS - RES FREDERIC MISTRAL - PLA I CON	CDC	405 000,00	330 948,15	30,98	A	V	LIVRET A	0,541	V	LIVRET A	0,550	-	EUR	1 872,11	9 435,15
HABITALYS	2014	C	FOULAYRONNES - RES TUQUE DE GRABIAC I	LA BQUE POST. CREDIT ENT.	880 000,00	536 800,00	15,03	T	V	EURIBOR03M	1,130	V	EURIBOR03M	1,040	-	EUR	6 378,02	35 200,00
HABITALYS	2014	C	SERIGNAC SUR GARONNE - RES LA HITE	LA BQUE POST. CREDIT ENT.	920 000,00	561 200,00	15,03	T	V	EURIBOR03M	1,056	V	EURIBOR03M	1,040	-	EUR	6 075,68	36 800,00
HABITALYS	2016	X	PUJOLS - RES POIL ROUGE II	CDC	160 000,00	141 441,17	41,56	A	V	LIVRET A	1,350	V	LIVRET A	1,600	-	EUR	2 297,25	2 136,95
HABITALYS	2016	X	PUJOLS - RES POIL ROUGE II	CDC	599 000,00	504 851,46	31,56	A	V	LIVRET A	1,350	V	LIVRET A	1,600	-	EUR	8 258,03	11 275,55
HABITALYS	2016	X	BON-ENCONTRE - RES CAZALET II	CDC	231 000,00	204 205,63	41,56	A	V	LIVRET A	1,350	V	LIVRET A	1,600	-	EUR	3 316,65	3 085,23
HABITALYS	2016	X	BON-ENCONTRE - RES CAZALET II	CDC	475 000,00	400 341,32	31,56	A	V	LIVRET A	1,350	V	LIVRET A	1,600	-	EUR	6 548,52	8 941,38
HABITALYS	2016	X	BON-ENCONTRE - RES CAZALET II	CDC	96 000,00	82 570,13	41,56	A	V	LIVRET A	0,551	V	LIVRET A	0,800	-	EUR	672,84	1 534,30
HABITALYS	2016	X	BON-ENCONTRE - RES CAZALET II	CDC	245 000,00	200 724,40	31,56	A	V	LIVRET A	0,550	V	LIVRET A	0,800	-	EUR	1 647,48	5 210,52
HABITALYS	2016	X	MARMANDE - RES EAUBONNE	CDC	640 000,00	389 566,23	11,91	A	V	LIVRET A	0,302	V	LIVRET A	0,550	-	EUR	2 311,95	30 788,42

Désignation du bénéficiaire	Année de mobilisation et profil d'amortissement de l'emprunt (1)		Objet de l'emprunt garanti	Organisme prêteur ou chef de file	Montant initial	Capital restant dû au 31/12/N	Durée résiduelle	Périodicité des remboursements (2)	Taux initial			Taux moyen constaté sur l'année (6)			Catégorie d'emprunt (7)	Indices ou devises pouvant modifier l'emprunt	Annuité garantie au cours de l'exercice	
	Année	Profil							Taux (3)	Index (4)	Taux actuariel (5)	Taux (3)	Index (4)	Niveau de taux			En intérêts (8)	En capital
HABITALYS	2016	X	MARMANDE - RES EAUBONNE	CDC	260 000,00	164 709,93	11,91	A	V	LIVRET A	1,340	V	LIVRET A	1,600	-	EUR	2 829,45	12 130,42
HABITALYS	2017	X	BOE - RES CROIX SAINT PIERRE I	CDC	350 000,00	229 877,86	11,99	A	V	LIVRET A	0,308	V	LIVRET A	0,300	-	EUR	741,58	17 314,90
HABITALYS	2017	X	VILLENEUVE - RES SULLY II	CDC	169 000,00	142 406,77	32,14	A	V	LIVRET A	0,550	V	LIVRET A	0,800	-	EUR	1 167,76	3 562,88
HABITALYS	2017	X	VILLENEUVE - RES SULLY II	CDC	43 000,00	37 765,58	42,14	A	V	LIVRET A	0,550	V	LIVRET A	0,800	-	EUR	307,58	681,04
HABITALYS	2017	X	VILLENEUVE - RES SULLY II	CDC	487 000,00	420 661,68	32,14	A	V	LIVRET A	1,350	V	LIVRET A	1,600	-	EUR	6 874,69	9 006,69
HABITALYS	2017	X	VILLENEUVE - RES SULLY II	CDC	120 000,00	107 950,23	42,14	A	V	LIVRET A	1,350	V	LIVRET A	1,600	-	EUR	1 752,37	1 573,31
HABITALYS	2017	X	MONCLAR D'AGENAIS - RES BELLEVUE	CDC	130 000,00	88 639,19	12,24	A	V	LIVRET A	1,350	V	LIVRET A	1,600	-	EUR	1 513,69	5 966,32
HABITALYS	2017	X	SAINTE-BAZEILLE RES MONTPLAISIR	CDC	1 314 000,00	1 135 009,13	32,39	A	V	LIVRET A	1,350	V	LIVRET A	1,600	-	EUR	18 548,97	24 301,41
HABITALYS	2017	X	SAINTE-BAZEILLE RES MONTPLAISIR	CDC	387 000,00	348 139,53	42,39	A	V	LIVRET A	1,350	V	LIVRET A	1,600	-	EUR	5 651,41	5 073,92
HABITALYS	2017	X	SAINTE-BAZEILLE RES MONTPLAISIR	CDC	246 000,00	207 290,35	32,65	A	V	LIVRET A	0,550	V	LIVRET A	0,800	-	EUR	1 699,81	5 186,21
HABITALYS	2017	X	SAINTE-BAZEILLE RES MONTPLAISIR	CDC	74 000,00	64 991,91	42,39	A	V	LIVRET A	0,550	V	LIVRET A	0,800	-	EUR	529,31	1 172,03
HABITALYS	2017	X	POUDENAS - RES PETITE RUELLE	CDC	144 000,00	124 384,55	32,48	A	V	LIVRET A	1,350	V	LIVRET A	1,600	-	EUR	2 032,76	2 663,17
HABITALYS	2017	X	POUDENAS - RES PETITE RUELLE	CDC	37 000,00	33 284,66	42,47	A	V	LIVRET A	1,350	V	LIVRET A	1,600	-	EUR	540,32	485,10
HABITALYS	2017	X	BOE - RESIDENCE LA COURONNE	CDC	911 000,00	786 905,11	32,65	A	V	LIVRET A	1,350	V	LIVRET A	1,600	-	EUR	12 860,05	16 848,24
HABITALYS	2017	X	BOE - RESIDENCE LA COURONNE	CDC	342 000,00	307 658,22	42,64	A	V	LIVRET A	1,350	V	LIVRET A	1,600	-	EUR	4 994,27	4 483,93
HABITALYS	2017	X	BOE - RESIDENCE LA COURONNE	CDC	496 000,00	417 951,23	32,65	A	V	LIVRET A	0,550	V	LIVRET A	0,800	-	EUR	3 427,27	10 456,74
HABITALYS	2017	X	BOE - RESIDENCE LA COURONNE	CDC	113 000,00	99 244,41	42,64	A	V	LIVRET A	0,550	V	LIVRET A	0,800	-	EUR	808,27	1 789,72
HABITALYS	2017	X	ESTILLAC - RES LA JUSTICE I	CDC	115 000,00	99 334,88	32,65	A	V	LIVRET A	1,350	V	LIVRET A	1,600	-	EUR	1 623,38	2 126,84
HABITALYS	2017	X	ESTILLAC - RES LA JUSTICE I	CDC	39 000,00	35 083,83	42,64	A	V	LIVRET A	1,350	V	LIVRET A	1,600	-	EUR	569,52	511,33
HABITALYS	2017	X	ESTILLAC - RES LA JUSTICE I	CDC	62 000,00	52 243,91	32,56	A	V	LIVRET A	0,550	V	LIVRET A	0,800	-	EUR	428,41	1 307,09

Désignation du bénéficiaire	Année de mobilisation et profil d'amortissement de l'emprunt (1)		Objet de l'emprunt garanti	Organisme prêteur ou chef de file	Montant initial	Capital restant dû au 31/12/N	Durée résiduelle	Périodicité des remboursements (2)	Taux initial			Taux moyen constaté sur l'année (6)			Catégorie d'emprunt (7)	Indices ou devises pouvant modifier l'emprunt	Annuité garantie au cours de l'exercice	
	Année	Profil							Taux (3)	Index (4)	Taux actuariel (5)	Taux (3)	Index (4)	Niveau de taux			En intérêts (8)	En capital
HABITALYS	2017	X	ESTILLAC - RES LA JUSTICE I	CDC	15 000,00	13 174,04	42,64	A	V	LIVRET A	0,550	V	LIVRET A	0,800	-	EUR	107,30	237,57
HABITALYS	2017	X	ESTILLAC - RES LA JUSTICE II	CDC	160 000,00	138 205,06	32,56	A	V	LIVRET A	1,350	V	LIVRET A	1,600	-	EUR	2 258,62	2 959,08
HABITALYS	2017	X	ESTILLAC - RES LA JUSTICE II	CDC	22 900,00	20 600,52	42,55	A	V	LIVRET A	1,350	V	LIVRET A	1,600	-	EUR	334,41	300,24
HABITALYS	2017	X	ESTILLAC - RES LA JUSTICE II	CDC	60 000,00	50 558,61	32,65	A	V	LIVRET A	0,550	V	LIVRET A	0,800	-	EUR	414,59	1 264,93
HABITALYS	2017	X	ESTILLAC - RES LA JUSTICE II	CDC	7 700,00	6 762,69	42,64	A	V	LIVRET A	0,550	V	LIVRET A	0,800	-	EUR	55,08	121,95
HABITALYS	2017	X	ESTILLAC - RES LA JUSTICE III	CDC	523 133,00	451 872,70	32,65	A	V	LIVRET A	1,350	V	LIVRET A	1,600	-	EUR	7 384,76	9 674,94
HABITALYS	2017	X	ESTILLAC - RES LA JUSTICE III	CDC	294 867,00	265 258,03	42,64	A	V	LIVRET A	1,350	V	LIVRET A	1,600	-	EUR	4 305,98	3 865,97
HABITALYS	2017	X	ESTILLAC - RES LA JUSTICE III	CDC	186 154,00	156 861,49	32,65	A	V	LIVRET A	0,550	V	LIVRET A	0,800	-	EUR	1 286,28	3 924,53
HABITALYS	2017	X	ESTILLAC - RES LA JUSTICE III	CDC	68 846,00	60 465,32	42,64	A	V	LIVRET A	0,550	V	LIVRET A	0,800	-	EUR	492,44	1 090,40
HABITALYS	2017	X	TONNEINS - RES LES TILLEULS	CDC	84 000,00	57 124,81	11,99	A	V	LIVRET A	1,351	V	LIVRET A	1,350	-	EUR	825,12	3 995,48
HABITALYS	2018	X	COCUMONT - RES PUIITS DE L'ARAMON	CDC	267 000,00	236 151,04	33,14	A	V	LIVRET A	0,000	V	LIVRET A	1,600	A-1	EUR	3 856,03	4 851,10
HABITALYS	2018	X	COCUMONT - RES PUIITS DE L'ARAMON	CDC	91 000,00	83 261,04	43,13	A	V	LIVRET A	0,000	V	LIVRET A	1,600	A-1	EUR	1 350,91	1 171,09
HABITALYS	2018	X	COCUMONT - RES PUIITS DE L'ARAMON	CDC	180 000,00	155 857,75	33,14	A	V	LIVRET A	0,000	V	LIVRET A	0,800	A-1	EUR	1 276,96	3 761,61
HABITALYS	2018	X	COCUMONT - RES PUIITS DE L'ARAMON	CDC	42 000,00	37 646,00	43,13	A	V	LIVRET A	0,000	V	LIVRET A	0,800	A-1	EUR	306,44	659,19
HABITALYS	2018	X	COCUMONT - RES VAL DE L'ARAMON	CDC	170 000,00	150 358,36	33,07	A	V	LIVRET A	0,000	V	LIVRET A	1,600	A-1	EUR	2 455,15	3 088,71
HABITALYS	2018	X	COCUMONT - RES VAL DE L'ARAMON	CDC	49 000,00	44 832,85	43,06	A	V	LIVRET A	0,000	V	LIVRET A	1,600	A-1	EUR	727,41	630,59
HABITALYS	2018	X	COCUMONT - RES VAL DE L'ARAMON	CDC	56 000,00	48 489,08	33,07	A	V	LIVRET A	0,000	V	LIVRET A	0,800	A-1	EUR	397,27	1 170,28
HABITALYS	2018	X	COCUMONT - RES VAL DE L'ARAMON	CDC	13 000,00	11 652,33	43,06	A	V	LIVRET A	0,000	V	LIVRET A	0,800	A-1	EUR	94,85	204,03
HABITALYS	2018	X	VILLENEUVE SUR LOT - MAISON RELAIS LES CIEUTATS II	CDC	516 000,00	446 792,18	33,07	A	V	LIVRET A	0,000	V	LIVRET A	0,800	A-1	EUR	3 660,61	10 783,29
HABITALYS	2018	X	VILLENEUVE SUR LOT - MAISON RELAIS LES CIEUTATS II	CDC	136 000,00	121 901,36	43,13	A	V	LIVRET A	0,000	V	LIVRET A	0,800	A-1	EUR	992,29	2 134,51

Désignation du bénéficiaire	Année de mobilisation et profil d'amortissement de l'emprunt (1)		Objet de l'emprunt garanti	Organisme prêteur ou chef de file	Montant initial	Capital restant dû au 31/12/N	Durée résiduelle	Périodicité des remboursements (2)	Taux initial			Taux moyen constaté sur l'année (6)			Catégorie d'emprunt (7)	Indices ou devises pouvant modifier l'emprunt	Annuité garantie au cours de l'exercice	
	Année	Profil							Taux (3)	Index (4)	Taux actuariel (5)	Taux (3)	Index (4)	Niveau de taux			En intérêts (8)	En capital
HABITALYS	2019	X	MARMANDE - RES TOMBELOLY	CDC	467 704,00	413 665,90	33,48	A	V	LIVRET A	0,000	V	LIVRET A	1,600	A-1	EUR	6	8 497,66
HABITALYS	2019	X	MARMANDE - RES TOMBELOLY	CDC	177 296,00	162 218,13	43,47	A	V	LIVRET A	0,000	V	LIVRET A	1,600	A-1	EUR	2	2 281,64
HABITALYS	2018	X	LOT ET GARONNE - PARC SOCIAL PUBLIC	CDC	400 000,00	250 226,71	8,58	A	V	LIVRET A	0,000	V	LIVRET A	1,600	A-1	EUR	4	25 408,50
HABITALYS	2018	P	MARMANDE - LOG LES GLYCINES	CE AQUI. POI.-CHAR.	77 000,00	62 986,58	15,50	T	F		0,000	F		1,900	A-1	EUR	1	3 399,55
HABITALYS	2018	C	AMELIORATION 122 LOGEMENTS	LA BQUE POST. CREDIT ENT.	640 000,00	373 333,25	8,70	T	F		0,000	F		1,570	A-1	EUR	6	42 280,00
HABITALYS	2018	X	LE PASSAGE - RES JF KENNEDY I & II	CDC	726 000,00	658 024,51	34,98	A	V	LIVRET A	0,000	V	LIVRET A	0,300	A-1	EUR	2	17 025,93
HABITALYS	2018	X	LE PASSAGE - RES JF KENNEDY I & II	CDC	195 000,00	180 661,16	44,97	A	V	LIVRET A	0,550	V	LIVRET A	0,300	A-1	EUR	552,96	3 657,56
HABITALYS	2018	X	LE PASSAGE - RES JF KENNEDY I & II	CDC	978 000,00	899 245,30	34,98	A	V	LIVRET A	0,000	V	LIVRET A	1,100	A-1	EUR	10	20 114,68
HABITALYS	2018	X	LE PASSAGE - RES JF KENNEDY I & II	CDC	363 000,00	341 034,88	44,97	A	V	LIVRET A	0,000	V	LIVRET A	1,100	A-1	EUR	3	5 673,07
HABITALYS	2018	X	LE PASSAGE - RES JF KENNEDY I & II	CDC	79 000,00	71 603,22	34,98	A	V	LIVRET A	0,000	V	LIVRET A	0,300	A-1	EUR	220,46	1 880,84
HABITALYS	2018	X	LE PASSAGE - RES JF KENNEDY I & II	CDC	24 200,00	21 990,72	43,97	A	V	LIVRET A	0,000	V	LIVRET A	0,300	A-1	EUR	67,34	455,80
HABITALYS	2018	X	LE PASSAGE - RES JF KENNEDY I & II	CDC	465 000,00	427 555,29	34,98	A	V	LIVRET A	0,000	V	LIVRET A	1,100	A-1	EUR	4	9 638,12
HABITALYS	2018	X	LE PASSAGE - RES JF KENNEDY I & II	CDC	178 800,00	165 320,09	43,97	A	V	LIVRET A	0,000	V	LIVRET A	1,100	A-1	EUR	1	2 827,89
HABITALYS	2019	X	FOULAYRONNES - RES SEUILLY	CDC	353 840,00	312 260,37	34,23	A	V	LIVRET A	0,550	V	LIVRET A	0,300	A-1	EUR	962,13	8 449,54
HABITALYS	2019	X	FOULAYRONNES - RES SEUILLY	CDC	74 160,00	67 311,65	44,22	A	V	LIVRET A	0,550	V	LIVRET A	0,300	A-1	EUR	206,12	1 395,17
HABITALYS	2019	X	FOULAYRONNES - RES SEUILLY	CDC	859 008,00	771 834,67	34,23	A	V	LIVRET A	1,350	V	LIVRET A	1,100	A-1	EUR	8	18 688,19
HABITALYS	2019	X	FOULAYRONNES - RES SEUILLY	CDC	246 992,00	228 144,00	44,22	A	V	LIVRET A	1,350	V	LIVRET A	1,100	A-1	EUR	2	3 902,52
HABITALYS	2019	X	MEILHAN-SUR-GARONNE - RES L'AMIRAL	CDC	106 093,83	46 677,89	9,41	A	V	LIVRET A	1,350	V	LIVRET A	2,600	A-1	EUR	1	4 365,30
HABITALYS	2019	X	BAJAMONT - RES LE VIADUC	CDC	258 397,99	154 863,13	9,83	A	V	LIVRET A	1,350	V	LIVRET A	1,100	A-1	EUR	1	16 888,07

Désignation du bénéficiaire	Année de mobilisation et profil d'amortissement de l'emprunt (1)		Objet de l'emprunt garanti	Organisme prêteur ou chef de file	Montant initial	Capital restant dû au 31/12/N	Durée résiduelle	Périodicité des remboursements (2)	Taux initial			Taux moyen constaté sur l'année (6)			Catégorie d'emprunt (7)	Indices ou devises pouvant modifier l'emprunt	Annuité garantie au cours de l'exercice	
	Année	Profil							Taux (3)	Index (4)	Taux actuariel (5)	Taux (3)	Index (4)	Niveau de taux			En intérêts (8)	En capital
HABITALYS	2019	X	CASTELCULIER - RES LE CENTRE	CDC	72 841,52	45 168,98	10,41	A	V	LIVRET A	1,350	V	LIVRET A	1,100	A-1	EUR	546,20	4 485,43
HABITALYS	2019	X	LACAPELLE-BIRON - RES LES CHENES	CDC	117 683,13	74 213,29	11,66	A	V	LIVRET A	1,350	V	LIVRET A	1,600	A-1	EUR	1 294,69	6 704,87
HABITALYS	2019	X	CASTILLONNES - RES LE JARDIN	CDC	147 496,84	93 014,41	11,66	A	V	LIVRET A	1,350	V	LIVRET A	1,600	A-1	EUR	1 622,68	8 403,48
HABITALYS	2019	X	SAINT-HILAIRE-DE-LUSIGNAN - RES GRABILLAS III	CDC	130 402,24	19 599,71	10,66	A	V	LIVRET A	1,350	V	LIVRET A	2,600	A-1	EUR	553,99	1 707,50
HABITALYS	2019	X	GALAPIAN - RES LE GRANET	CDC	121 669,83	92 593,46	12,99	A	V	LIVRET A	1,350	V	LIVRET A	1,350	A-1	EUR	1 330,64	5 972,27
HABITALYS	2019	X	GREZET - CAVAGNAN - LE BOURG	CDC	160 496,04	122 141,05	12,99	A	V	LIVRET A	0,000	V	LIVRET A	1,350	A-1	EUR	1 755,26	7 878,09
HABITALYS	2019	X	MEZIN - RES LE CLUB	CDC	24 122,05	18 357,43	12,99	A	V	LIVRET A	1,350	V	LIVRET A	1,350	A-1	EUR	263,81	1 184,05
HABITALYS	2019	X	CASTELCULIER - RES PLEIN CHAMPS	CDC	285 196,63	192 703,57	13,32	A	V	LIVRET A	1,350	V	LIVRET A	2,600	A-1	EUR	5 303,93	11 293,65
HABITALYS	2019	X	BON ENCONTRE - RES BIDALET	CDC	340 832,23	243 060,44	12,83	A	V	LIVRET A	1,350	V	LIVRET A	1,600	A-1	EUR	4 150,73	16 360,45
HABITALYS	2019	X	VILLENEUVE-SUR-LOT - RES LA GARE	CDC	395 193,71	300 751,22	12,99	A	V	LIVRET A	1,350	V	LIVRET A	1,350	A-1	EUR	4 322,02	19 398,44
HABITALYS	2019	P	BOE - RES BORY	CDC	153 124,73	95 676,89	8,41	A	F		1,400	F		1,400	A-1	EUR	1 478,22	9 910,49
HABITALYS	2019	P	VILLENEUVE-SUR-LOT - RES LE MOULIN	CDC	50 961,47	31 842,25	8,41	A	F		1,400	F		1,400	A-1	EUR	491,97	3 298,31
HABITALYS	2019	P	CASTELCULIER - RES LE CENTRE	CDC	55 045,69	34 394,20	8,41	A	F		1,400	F		1,400	A-1	EUR	531,40	3 562,64
HABITALYS	2019	P	CASTELCULIER - RES PLEIN CHAMPS	CDC	58 322,50	42 874,30	13,66	A	F		1,730	F		1,730	A-1	EUR	788,20	2 686,35
HABITALYS	2019	P	CASTELJALOUX - RES LIRAC	CDC	85 785,39	63 062,93	13,66	A	F		1,730	F		1,730	A-1	EUR	1 159,35	3 951,30
HABITALYS	2019	P	BON-ENCONTRE - RES PAOUZADOU	CDC	130 602,53	96 009,07	13,66	A	F		1,730	F		1,730	A-1	EUR	1 765,03	6 015,60
HABITALYS	2019	P	LE PASSAGE - RUE PAUL BEME	CDC	124 777,31	91 726,82	13,66	A	F		1,730	F		1,730	A-1	EUR	1 686,30	5 747,29
HABITALYS	2019	P	MARMANDE - RES CHATEAU D'EAU	CDC	129 724,94	81 056,01	8,41	A	F		1,400	F		1,400	A-1	EUR	1 252,33	8 396,01
HABITALYS	2019	P	MARMANDE - RES FOYER LES GLYCINES	CDC	219 898,44	137 399,09	8,41	A	F		1,400	F		1,400	A-1	EUR	2 122,84	14 232,19
HABITALYS	2019	P	CASTELJALOUX - RES TARIDON	CDC	117 538,84	73 441,73	8,41	A	F		1,400	F		1,400	A-1	EUR	1 134,69	7 607,31

Désignation du bénéficiaire	Année de mobilisation et profil d'amortissement de l'emprunt (1)		Objet de l'emprunt garanti	Organisme prêteur ou chef de file	Montant initial	Capital restant dû au 31/12/N	Durée résiduelle	Périodicité des remboursements (2)	Taux initial			Taux moyen constaté sur l'année (6)			Catégorie d'emprunt (7)	Indices ou devises pouvant modifier l'emprunt	Annuité garantie au cours de l'exercice	
	Année	Profil							Taux (3)	Index (4)	Taux actuariel (5)	Taux (3)	Index (4)	Niveau de taux			En intérêts (8)	En capital
HABITALYS	2019	P	FUMEL - RES MONCANY	CDC	135 152,49	84 447,28	8,41	A	F		1,400	F		1,400	A-1	EUR	1 304,72	8 747,30
HABITALYS	2019	P	LE PASSAGE D'AGEN - RES ROCHEBRUNE	CDC	365 281,68	228 238,88	8,41	A	F		1,400	F		1,400	A-1	EUR	3 526,33	23 641,63
HABITALYS	2019	X	ST-SYLVESTRE-SUR-LOT - RES BEAUSEJOUR II	CDC	19 073,38	11 430,70	7,75	A	V	LIVRET A	1,650	V	LIVRET A	1,900	A-1	EUR	242,10	1 311,58
HABITALYS	2019	X	MARMANDE - RES PAUL VERGNES	CDC	23 589,73	14 137,36	7,75	A	V	LIVRET A	1,650	V	LIVRET A	1,900	A-1	EUR	299,43	1 622,15
HABITALYS	2019	X	PUYMIROL -RES LE LAC	CDC	80 033,16	16 655,20	7,75	A	V	LIVRET A	1,650	V	LIVRET A	2,900	A-1	EUR	535,35	1 805,05
HABITALYS	2019	X	GONTAUD-DE-NOGARET - RES LE VERTIGNAC	CDC	82 986,88	55 505,41	8,00	A	V	LIVRET A	1,650	V	LIVRET A	1,650	A-1	EUR	1 009,52	5 677,65
HABITALYS	2019	X	PONT-DU-CASSE - RES LES CASSES - 1ERE FRACTION	CDC	312 928,56	37 927,92	8,24	A	V	LIVRET A	1,650	V	LIVRET A	2,900	A-1	EUR	1 204,13	3 593,95
HABITALYS	2019	X	FOULAYRONNES -RES LES JARDINS DE GUYENNE	CDC	324 004,26	23 857,29	8,33	A	V	LIVRET A	1,650	V	LIVRET A	1,900	A-1	EUR	4 264,54	20 592,07
HABITALYS	2019	X	SAINT-COLOMB-DE-LAUZUN - RES LE CEDRE	CDC	38 432,93	24 181,27	8,66	A	V	LIVRET A	1,650	V	LIVRET A	1,900	A-1	EUR	505,85	2 442,61
HABITALYS	2019	P	FOULAYRONNES -RES JARDINS DE GUYENNE - 2E FRACTION	CDC	495 190,94	311 564,67	8,66	A	F		1,650	F		1,900	A-1	EUR	6 517,69	31 471,84
HABITALYS	2019	X	PONT-DU-CASSE - RES LES CASSES - 2E FRACTION	CDC	132 731,59	16 178,94	8,66	A	V	LIVRET A	1,650	V	LIVRET A	2,900	A-1	EUR	513,65	1 533,07
HABITALYS	2019	X	ST-SYLVERTRE/LOT - RES BEAUSEJOUR - 1e TRANCHE	CDC	134 215,28	84 445,72	8,83	A	V	LIVRET A	1,650	V	LIVRET A	1,900	A-1	EUR	1 766,54	8 530,04
HABITALYS	2019	X	SAINTE-BAZEILLE - RES LA GRAVE	CDC	8 410,18	5 291,54	8,16	A	V	LIVRET A	1,650	V	LIVRET A	1,900	A-1	EUR	110,69	534,51
HABITALYS	2019	X	FOULAYRONNES - RES JARDINS DE GUYENNE	CDC	200 539,43	131 379,05	9,24	A	V	LIVRET A	1,650	V	LIVRET A	1,900	A-1	EUR	2 721,02	11 832,52
HABITALYS	2019	X	SAINTE-HILAIRE-DE-LUSIGNAN - RES GRABILLAS	CDC	235 198,86	154 127,66	9,24	A	V	LIVRET A	1,650	V	LIVRET A	1,900	A-1	EUR	3 192,08	13 876,77
HABITALYS	2019	X	ARGENTON - RES GUITARD	CDC	57 075,46	37 402,00	9,49	A	V	LIVRET A	1,650	V	LIVRET A	1,900	A-1	EUR	774,62	3 367,46
HABITALYS	2019	X	MARMANDE - RES PAUL VERGNES	CDC	299 340,24	196 160,03	9,83	A	V	LIVRET A	1,650	V	LIVRET A	1,900	A-1	EUR	4 062,60	17 661,11
HABITALYS	2019	X	SAINTE-SYLVESTRE-SUR-LOT	CDC	127 445,69	80 186,40	8,83	A	V	LIVRET A	1,650	V	LIVRET A	1,900	A-1	EUR	1 677,44	8 099,80
HABITALYS	2019	X	FOULAYRONNES - RES LES JARDINS DE GUYENNE - 4E TRA	CDC	1 081 641,25	773 518,44	10,00	A	V	LIVRET A	1,650	V	LIVRET A	1,650	A-1	EUR	13 813,41	63 657,90
HABITALYS	2019	X	LACAUSSADE - RES PRAT DE LOYS	CDC	49 270,54	18 231,79	9,00	A	V	LIVRET A	1,650	V	LIVRET A	2,900	A-1	EUR	573,40	1 540,76

Désignation du bénéficiaire	Année de mobilisation et profil d'amortissement de l'emprunt (1)		Objet de l'emprunt garanti	Organisme prêteur ou chef de file	Montant initial	Capital restant dû au 31/12/N	Durée résiduelle	Périodicité des remboursements (2)	Taux initial			Taux moyen constaté sur l'année (6)			Catégorie d'emprunt (7)	Indices ou devises pouvant modifier l'emprunt	Annuité garantie au cours de l'exercice	
	Année	Profil							Taux (3)	Index (4)	Taux actuariel (5)	Taux (3)	Index (4)	Niveau de taux			En intérêts (8)	En capital
HABITALYS	2019	X	AIGUILLON - RES MARCEL PREVOST	CDC	374 958,69	245 713,40	9,24	A	V	LIVRET A	1,650	V	LIVRET A	1,900	A-1	EUR	5 088,88	22 122,61
HABITALYS	2019	X	BOURLENS - RES CLOS LORRAIN	CDC	47 538,92	15 665,08	9,24	A	V	LIVRET A	1,650	V	LIVRET A	2,900	A-1	EUR	492,38	1 313,62
HABITALYS	2019	X	SAINT-HILAIRE-DE-LUSIGNAN - RES DE GRABILLAS	CDC	94 574,05	61 975,14	9,74	A	V	LIVRET A	1,650	V	LIVRET A	1,900	A-1	EUR	1 283,55	5 579,87
HABITALYS	2019	X	TONNEINS - RES VALMY MONCHANY	CDC	320 810,55	229 422,54	10,00	A	V	LIVRET A	1,650	V	LIVRET A	1,650	A-1	EUR	4 097,01	18 880,68
HABITALYS	2019	X	CASSENEUIL - RES AS CASALOUS - RUE GRANDE	CDC	99 916,05	71 453,37	10,00	A	V	LIVRET A	1,650	V	LIVRET A	1,650	A-1	EUR	1 276,00	5 880,37
HABITALYS	2019	X	MEZIN - RES SEUIL ET CHENE	CDC	119 800,32	78 506,09	9,33	A	V	LIVRET A	1,650	V	LIVRET A	1,900	A-1	EUR	1 625,91	7 068,24
HABITALYS	2019	X	CASTELMORON-SUR-LOT - RES DU FORT	CDC	54 381,97	35 636,94	9,33	A	V	LIVRET A	1,650	V	LIVRET A	1,900	A-1	EUR	738,06	3 208,55
HABITALYS	2019	X	MARMANDE - RES 5 RUE AMPERE	CDC	13 047,10	8 549,86	9,41	A	V	LIVRET A	1,650	V	LIVRET A	1,900	A-1	EUR	177,07	769,79
HABITALYS	2019	X	LE PASSAGE - RES JULES FERRY	CDC	12 188,99	7 987,54	9,41	A	V	LIVRET A	1,650	V	LIVRET A	1,900	A-1	EUR	165,43	719,15
HABITALYS	2019	X	LE PASSAGE - RES 8 PAUL BERT	CDC	12 102,07	7 930,59	9,41	A	V	LIVRET A	1,650	V	LIVRET A	1,900	A-1	EUR	164,25	714,02
HABITALYS	2019	X	BON-ENCONTRE - RES LA PLAINE DU LEVANT	CDC	563 394,28	332 938,96	10,41	A	V	LIVRET A	1,700	V	LIVRET A	2,950	A-1	EUR	10 555,83	24 885,95
HABITALYS	2019	X	PONT-DU-CASSE - RES LES ORMEAUX - LD GAURET	CDC	340 184,38	218 799,71	10,58	A	V	LIVRET A	1,700	V	LIVRET A	2,950	A-1	EUR	6 937,05	16 354,46
HABITALYS	2019	X	GONTAUD-DE-NOGARET - RES SAINT-PIERRE	CDC	95 317,84	59 972,18	8,66	A	V	LIVRET A	1,650	V	LIVRET A	1,900	A-1	EUR	1 254,57	6 057,92
HABITALYS	2019	X	BON-ENCONTRE - RES SAINT-EXUPERY - LD DELBES	CDC	451 841,08	306 921,64	10,74	A	V	LIVRET A	1,700	V	LIVRET A	1,950	A-1	EUR	6 468,63	24 802,86
HABITALYS	2019	X	HOUEILLES - RES LES JOUQUETS	CDC	63 138,75	41 375,33	9,91	A	V	LIVRET A	1,650	V	LIVRET A	1,900	A-1	EUR	856,91	3 725,19
HABITALYS	2019	X	PORT-SAINT-MARIE - RES LES FONTAINES	CDC	55 850,37	37 937,41	10,16	A	V	LIVRET A	1,700	V	LIVRET A	1,950	A-1	EUR	799,56	3 065,79
HABITALYS	2019	X	PUYMICLAN - RES LE HOUX	CDC	72 787,81	49 442,49	10,16	A	V	LIVRET A	1,700	V	LIVRET A	1,950	A-1	EUR	1 042,04	3 995,54
HABITALYS	2019	X	SOS - RES ESTRADE	CDC	69 289,53	47 066,24	10,32	A	V	LIVRET A	1,700	V	LIVRET A	1,950	A-1	EUR	991,96	3 803,50
HABITALYS	2019	X	LE MAS-D'AGENAIS - RES LODOIS HEYRAUD	CDC	130 562,69	88 687,18	10,49	A	V	LIVRET A	1,700	V	LIVRET A	1,950	A-1	EUR	1 869,16	7 166,96
HABITALYS	2019	X	LA-SAUVETAT-DE-SAVERES - RES CANTERANNE	CDC	92 401,90	62 765,75	10,83	A	V	LIVRET A	1,700	V	LIVRET A	1,950	A-1	EUR	1 322,84	5 072,21

Désignation du bénéficiaire	Année de mobilisation et profil d'amortissement de l'emprunt (1)		Objet de l'emprunt garanti	Organisme prêteur ou chef de file	Montant initial	Capital restant dû au 31/12/N	Durée résiduelle	Périodicité des remboursements (2)	Taux initial			Taux moyen constaté sur l'année (6)			Catégorie d'emprunt (7)	Indices ou devises pouvant modifier l'emprunt	Annuité garantie au cours de l'exercice	
	Année	Profil							Taux (3)	Index (4)	Taux actuariel (5)	Taux (3)	Index (4)	Niveau de taux			En intérêts (8)	En capital
HABITALYS	2019	X	GUERIN - RES MAGNOLIAS	CDC	85 240,40	31 122,54	9,66	A	V	LIVRET A	1,650	V	LIVRET A	2,900	A-1	EUR	978,25	2 610,33
HABITALYS	2019	X	MOIRAX - RES LE COUVENT	CDC	66 654,93	43 679,50	9,58	A	V	LIVRET A	1,650	V	LIVRET A	1,900	A-1	EUR	904,63	3 932,65
HABITALYS	2019	X	LAUGNAC - LES HAUTS DE SILBADIO II	CDC	144 912,40	94 962,25	9,49	A	V	LIVRET A	1,650	V	LIVRET A	1,900	A-1	EUR	1 966,73	8 549,85
HABITALYS	2019	X	SAUVETERRE-SAINT-DENIS - RES CAMP DU SOL	CDC	28 081,52	20 082,05	10,00	A	V	LIVRET A	1,650	V	LIVRET A	1,650	A-1	EUR	358,63	1 652,68
HABITALYS	2019	X	COLAYRAC-SAINT-CIRQ - RES LES TILLEULS II	CDC	235 168,22	168 176,79	10,00	A	V	LIVRET A	1,650	V	LIVRET A	1,650	A-1	EUR	3 003,28	13 840,37
HABITALYS	2019	X	SAINT-SIXTE - RES PACHOU	CDC	80 300,28	52 621,40	9,58	A	V	LIVRET A	1,650	V	LIVRET A	1,900	A-1	EUR	1 089,82	4 737,73
HABITALYS	2019	X	BON-ENCONTRE - RES SAINT-EXUPERY	CDC	24 932,38	16 338,38	9,58	A	V	LIVRET A	1,650	V	LIVRET A	1,900	A-1	EUR	338,38	1 471,01
HABITALYS	2019	X	BOE - RES DU CANAL - LD BORY	CDC	1 002 375,04	736 273,64	13,57	A	V	LIVRET A	1,700	V	LIVRET A	1,950	A-1	EUR	15 241,89	45 361,96
HABITALYS	2019	X	MARCELLUS - RES LES CLAUX	CDC	98 769,37	72 534,33	13,32	A	V	LIVRET A	1,700	V	LIVRET A	1,950	A-1	EUR	1 501,59	4 470,03
HABITALYS	2019	X	VILLENEUVE-SUR-LOT - RES LE MOULIN	CDC	624 072,48	458 399,40	13,74	A	V	LIVRET A	0,000	V	LIVRET A	1,950	A-1	EUR	9 489,51	28 242,07
HABITALYS	2019	X	SAINTE-LIVRADE-SUR-LOT - RES L'ESPEROU	CDC	214 780,15	145 893,49	10,49	A	V	LIVRET A	0,000	V	LIVRET A	1,950	A-1	EUR	3 074,83	11 789,90
HABITALYS	2019	X	ESTILLAC - CHAMP DE LASSALLE	CDC	177 984,61	130 734,88	13,74	A	V	LIVRET A	0,000	V	LIVRET A	1,950	A-1	EUR	2 706,39	8 054,60
HABITALYS	2019	X	VILLENEUVE-SUR-LOT - RES LE MOULIN	CDC	67 904,83	49 878,08	13,24	A	V	LIVRET A	0,000	V	LIVRET A	1,950	A-1	EUR	1 032,55	3 072,99
HABITALYS	2019	X	CASTELMORON-SUR-LOT - RES DU PONT	CDC	68 913,57	46 810,86	10,91	A	V	LIVRET A	0,000	V	LIVRET A	1,950	A-1	EUR	986,58	3 782,86
HABITALYS	2019	X	SAINT-SYLVESTRE-SUR-LOT - RES LA PLAINE	CDC	164 708,13	120 982,91	13,57	A	V	LIVRET A	0,000	V	LIVRET A	1,950	A-1	EUR	2 504,52	7 453,78
HABITALYS	2019	X	ASTAFFORT - RES LAPONTARIQUE - RUE M. BAQUE	CDC	82 873,91	57 991,22	11,16	A	V	LIVRET A	0,000	V	LIVRET A	1,950	A-1	EUR	1 213,76	4 253,04
HABITALYS	2019	X	GAUGAC - RES LE MARANSIN	CDC	131 898,34	98 846,19	14,15	A	V	LIVRET A	1,700	V	LIVRET A	1,950	A-1	EUR	2 037,22	5 626,79
HABITALYS	2019	X	BOURLENS - RES L'ABBESCAT	CDC	74 181,23	51 908,48	11,16	A	V	LIVRET A	0,000	V	LIVRET A	1,950	A-1	EUR	1 086,45	3 806,94
HABITALYS	2019	X	CUZORN - RES COMBE CAUDE	CDC	68 477,42	47 917,24	11,41	A	V	LIVRET A	0,000	V	LIVRET A	1,950	A-1	EUR	1 002,91	3 514,22
HABITALYS	2019	X	VERTEUIL-D'AGENAIS - RES DU PERRET	CDC	116 919,31	83 955,53	12,41	A	V	LIVRET A	0,000	V	LIVRET A	1,950	A-1	EUR	1 746,86	5 626,80

Désignation du bénéficiaire	Année de mobilisation et profil d'amortissement de l'emprunt (1)		Objet de l'emprunt garanti	Organisme prêteur ou chef de file	Montant initial	Capital restant dû au 31/12/N	Durée résiduelle	Périodicité des remboursements (2)	Taux initial			Taux moyen constaté sur l'année (6)			Catégorie d'emprunt (7)	Indices ou devises pouvant modifier l'emprunt	Annuité garantie au cours de l'exercice	
	Année	Profil							Taux (3)	Index (4)	Taux actuariel (5)	Taux (3)	Index (4)	Niveau de taux			En intérêts (8)	En capital
HABITALYS	2019	X	LABASTIDE-CASTEL-AMOUROUX - RES VEYRIES	CDC	97 514,47	71 627,22	13,41	A	V	LIVRET A	0,000	V	LIVRET A	1,950	A-1	EUR	1	4 412,97
HABITALYS	2019	X	SAINT-GEMME-DE-MARTILLAC - RES LES PERDRIX	CDC	101 222,44	74 350,83	13,41	A	V	LIVRET A	0,000	V	LIVRET A	1,950	A-1	EUR	1	4 580,76
HABITALYS	2019	X	LAGRUERE - RES LES 4 FONTAINES	CDC	100 541,08	73 850,35	13,41	A	V	LIVRET A	0,000	V	LIVRET A	1,950	A-1	EUR	1	4 549,93
HABITALYS	2019	X	LE MAS-D'AGENAIS - RES GALIANE	CDC	88 406,12	68 537,41	16,66	A	V	LIVRET A	0,000	V	LIVRET A	1,950	A-1	EUR	1	3 373,27
HABITALYS	2019	X	MOIRAX - RES CARRERAT	CDC	21 418,58	16 051,33	14,41	A	V	LIVRET A	0,000	V	LIVRET A	1,950	A-1	EUR	330,82	913,72
HABITALYS	2019	X	CASTELJALOUX - RES LIRAC	CDC	324 523,90	259 330,99	18,49	A	V	LIVRET A	0,000	V	LIVRET A	1,950	A-1	EUR	5	10 267,91
HABITALYS	2019	X	CASTELJALOUX - RES LIRAC	CDC	123 686,50	110 332,43	33,48	A	V	LIVRET A	0,000	V	LIVRET A	1,950	A-1	EUR	2	2 106,93
HABITALYS	2019	X	MONTAYRAL - RES DU BOIS	CDC	223 708,80	186 174,96	18,99	A	V	LIVRET A	0,000	V	LIVRET A	1,700	A-1	EUR	3	7 761,96
HABITALYS	2019	X	MONTAYRAL - RES DU BOIS	CDC	30 981,75	28 151,45	33,98	A	V	LIVRET A	0,000	V	LIVRET A	1,700	A-1	EUR	488,53	585,30
HABITALYS	2019	X	VILLEREAL - RES SAINT-ROCH	CDC	74 950,15	60 613,26	19,24	A	V	LIVRET A	0,000	V	LIVRET A	1,950	A-1	EUR	1	2 372,24
HABITALYS	2019	X	VILLEREAL - RES SAINT-ROCH	CDC	54 742,83	44 271,30	19,24	A	V	LIVRET A	0,000	V	LIVRET A	1,950	A-1	EUR	897,08	1 732,66
HABITALYS	2019	X	POUSSIGNAC - RES LES PRES	CDC	126 308,46	102 147,44	19,24	A	V	LIVRET A	0,000	V	LIVRET A	1,950	A-1	EUR	2	3 997,78
HABITALYS	2019	X	CAUMONT-SUR-GARONNE - RES PORT DU QUAI	CDC	146 606,91	118 563,09	19,24	A	V	LIVRET A	0,000	V	LIVRET A	1,950	A-1	EUR	2	4 640,24
HABITALYS	2019	X	BON-ENCONTRE - RES PAOUZADOU	CDC	829 543,81	670 863,83	19,24	A	V	LIVRET A	0,000	V	LIVRET A	1,950	A-1	EUR	13	26 593,83
HABITALYS	2019	X	VIANNE - CHEMIN DU MARCON	CDC	137 856,86	111 486,79	19,15	A	V	LIVRET A	0,000	V	LIVRET A	1,950	A-1	EUR	2	4 363,30
HABITALYS	2019	X	ROMESTAING - LOT JEANDAYNE	CDC	84 114,50	68 024,58	19,24	A	V	LIVRET A	0,000	V	LIVRET A	1,950	A-1	EUR	1	2 662,30
HABITALYS	2019	X	LE PASSAGE - RUE PAUL BEME	CDC	641 849,06	519 072,41	19,32	A	V	LIVRET A	0,000	V	LIVRET A	1,950	A-1	EUR	10	20 518,05
HABITALYS	2019	X	MARMANDE - RES LA GRAVETTE	CDC	381 033,68	256 346,67	10,91	A	V	LIVRET A	0,000	V	LIVRET A	1,600	A-1	EUR	4	21 440,11
HABITALYS	2019	C	MIRAMONT-DE-GUYENNE - RES LES CHARMILLES	LA BQUE POST. CREDIT ENT.	54 900,00	29 737,50	6,45	T	F		0,000	F	1,540	A-1	EUR	501,99	4 575,00	

Désignation du bénéficiaire	Année de mobilisation et profil d'amortissement de l'emprunt (1)		Objet de l'emprunt garanti	Organisme prêteur ou chef de file	Montant initial	Capital restant dû au 31/12/N	Durée résiduelle	Périodicité des remboursements (2)	Taux initial			Taux moyen constaté sur l'année (6)			Catégorie d'emprunt (7)	Indices ou devises pouvant modifier l'emprunt	Annuité garantie au cours de l'exercice	
	Année	Profil							Taux (3)	Index (4)	Taux actuariel (5)	Taux (3)	Index (4)	Niveau de taux			En intérêts (8)	En capital
HABITALYS	2018	P	PONT-DU-CASSE - RES PEYROUX	CDC	645 488,02	466 813,91	11,32	T	V	LIVRET A	2,280	V	LIVRET A	2,040	-	EUR	9 863,18	32 432,25
HABITALYS	2018	P	SERIGNAC-SUR-GARONNE - RES LA HITE	CDC	278 694,94	200 056,86	11,08	T	V	LIVRET A	1,830	V	LIVRET A	2,280	-	EUR	4 765,59	14 274,09
HABITALYS	2019	X	MARMANDE - RES EAUBONNE	CDC	9 482,02	5 965,91	8,08	A	V	LIVRET A	1,650	V	LIVRET A	1,900	-	EUR	124,80	602,63
HABITALYS	2019	X	VILLENEUVE-SUR-LOT - RES MYRE MORY	CDC	9 234,12	5 809,94	8,08	A	V	LIVRET A	1,650	V	LIVRET A	1,900	-	EUR	121,54	586,87
HABITALYS	2019	X	LE PASSAGE - RES BELLEVUE	CDC	33 264,55	20 929,41	8,08	A	V	LIVRET A	1,650	V	LIVRET A	1,900	-	EUR	437,83	2 114,13
HABITALYS	2019	X	SAINT-NICOLAS-DE-LA-BALERME - RES DE L'AUROUE	CDC	133 459,99	98 030,24	13,08	A	V	LIVRET A	3,180	V	LIVRET A	1,950	-	EUR	2 029,36	6 039,67
HABITALYS	2019	X	PUYMIROL - RES LES ARCADES	CDC	111 947,19	68 576,40	10,08	A	V	LIVRET A	2,940	V	LIVRET A	1,600	-	EUR	1 204,55	6 708,05
HABITALYS	2019	X	PONT DU CASSE - RES CARLA	CDC	1 008 000,00	931 079,34	44,13	A	V	LIVRET A	1,350	V	LIVRET A	1,100	A-1	EUR	10 417,06	15 926,60
HABITALYS	2019	X	PONT DU CASSE - RES CARLA	CDC	2 626 000,00	2 359 509,83	34,14	A	V	LIVRET A	1,350	V	LIVRET A	1,100	A-1	EUR	26 559,92	55 028,20
HABITALYS	2019	X	PONT DU CASSE - RES CARLA	CDC	407 000,00	372 119,82	44,13	A	V	LIVRET A	0,550	V	LIVRET A	0,800	A-1	EUR	3 027,60	6 329,84
HABITALYS	2019	X	PONT DU CASSE - RES CARLA	CDC	1 330 000,00	1 182 256,84	34,14	A	V	LIVRET A	0,550	V	LIVRET A	0,800	A-1	EUR	9 678,47	27 551,09
HABITALYS	2019	X	BON-ENCONTRE - RES SENDAGUE I	CDC	541 000,00	477 427,24	34,48	A	V	LIVRET A	0,000	V	LIVRET A	0,300	A-1	EUR	1 471,04	12 918,84
HABITALYS	2019	X	BON-ENCONTRE - RES SENDAGUE I	CDC	132 000,00	119 810,38	44,47	A	V	LIVRET A	0,000	V	LIVRET A	0,300	A-1	EUR	366,88	2 483,32
HABITALYS	2019	X	BON-ENCONTRE - RES SENDAGUE I	CDC	739 000,00	664 005,25	34,48	A	V	LIVRET A	0,000	V	LIVRET A	1,100	A-1	EUR	7 474,40	15 485,85
HABITALYS	2019	X	BON-ENCONTRE - RES SENDAGUE I	CDC	264 000,00	243 854,11	44,47	A	V	LIVRET A	0,000	V	LIVRET A	1,100	A-1	EUR	2 728,28	4 171,25
HABITALYS	2019	X	BON-ENCONTRE - RES SENDAGUE II	CDC	123 000,00	108 546,29	34,48	A	V	LIVRET A	0,000	V	LIVRET A	0,300	A-1	EUR	334,45	2 937,19
HABITALYS	2019	X	BON-ENCONTRE - RES SENDAGUE II	CDC	28 000,00	25 414,32	44,47	A	V	LIVRET A	0,000	V	LIVRET A	0,300	A-1	EUR	77,82	526,77
HABITALYS	2019	X	BON-ENCONTRE - RES SENDAGUE II	CDC	363 000,00	326 162,24	34,48	A	V	LIVRET A	0,000	V	LIVRET A	1,100	A-1	EUR	3 671,46	7 606,72
HABITALYS	2019	X	BON-ENCONTRE - RES SENDAGUE II	CDC	117 000,00	108 071,69	44,47	A	V	LIVRET A	0,000	V	LIVRET A	1,100	A-1	EUR	1 209,12	1 848,63
HABITALYS	2019	X	FUMEL - RES LE BRETOU	CDC	265 000,00	181 663,06	9,49	A	V	LIVRET A	1,350	V	LIVRET A	1,100	A-1	EUR	2 186,36	17 097,04

Désignation du bénéficiaire	Année de mobilisation et profil d'amortissement de l'emprunt (1)		Objet de l'emprunt garanti	Organisme prêteur ou chef de file	Montant initial	Capital restant dû au 31/12/N	Durée résiduelle	Périodicité des remboursements (2)	Taux initial			Taux moyen constaté sur l'année (6)			Catégorie d'emprunt (7)	Indices ou devises pouvant modifier l'emprunt	Annuité garantie au cours de l'exercice			
	Année	Profil							Taux (3)	Index (4)	Taux actuariel (5)	Taux (3)	Index (4)	Niveau de taux			En intérêts (8)	En capital		
HABITALYS	2018	P	FUMEL MAISON-RELAIS ET MEZIN RES LE SEUIL	CE AQUI. POI.-CHAR.	345 572,17	250 842,04	14,67	T	F	1,770	F	1,770	-	EUR	4	14	603,51	756,53		
HABITALYS	2018	P	OPERATIONS LOCATIVES DIVZERSES	CE AQUI. POI.-CHAR.	199 515,94	142 446,68	13,92	T	F	1,770	F	1,770	-	EUR	2	8 889,93	619,87			
HABITALYS	2020	X	BON-ENCONTRE - PLAINE DU LEVANT	CDC	115 500,00	77 000,00	9,06	A	V	LIVRET A	0,000	V	LIVRET A	0,000	A-1	EUR	0,00	7 700,00		
HABITALYS	2020	X	BON-ENCONTRE - PLAINE DU LEVANT	CDC	334 500,00	225 713,70	9,06	A	F	0,000	F	0,490	A-1	EUR	1	21	213,65	970,48		
HABITALYS	2020	X	LE PASSAGE - CANDEBOUE I ET II	CDC	198 000,00	174 733,07	34,89	A	V	LIVRET A	0,000	V	LIVRET A	0,300	A-1	EUR	538,38	4 728,16		
HABITALYS	2020	X	LE PASSAGE - CANDEBOUE I ET II	CDC	113 000,00	102 564,95	44,89	A	V	LIVRET A	0,000	V	LIVRET A	0,300	A-1	EUR	314,07	2 125,87		
HABITALYS	2020	X	LE PASSAGE - CANDEBOUE I ET II	CDC	397 000,00	356 711,87	34,89	A	V	LIVRET A	0,000	V	LIVRET A	1,100	A-1	EUR	4	8 319,19	015,34	
HABITALYS	2020	X	LE PASSAGE - CANDEBOUE I ET II	CDC	228 000,00	210 601,26	44,89	A	V	LIVRET A	0,000	V	LIVRET A	1,100	A-1	EUR	2	3 602,45	356,24	
HABITALYS	2020	X	LE PASSAGE - CANDEBOUE I ET II	CDC	368 000,00	324 756,43	34,89	A	V	LIVRET A	0,000	V	LIVRET A	0,300	A-1	EUR	1	8 787,68	000,63	
HABITALYS	2020	X	LE PASSAGE - CANDEBOUE I ET II	CDC	181 000,00	164 285,46	44,89	A	V	LIVRET A	0,000	V	LIVRET A	0,300	A-1	EUR	503,07	3 405,15		
HABITALYS	2020	X	LE PASSAGE - CANDEBOUE I ET II	CDC	850 000,00	763 740,81	34,89	A	V	LIVRET A	0,000	V	LIVRET A	1,100	A-1	EUR	8	17	597,08	811,87
HABITALYS	2020	X	LE PASSAGE - CANDEBOUE I ET II	CDC	419 000,00	387 026,04	44,89	A	V	LIVRET A	0,000	V	LIVRET A	1,100	A-1	EUR	4	6 620,28	330,11	
HABITALYS	2019	X	MIRAMONT DE GUYENNE - RES LA TOUR	CDC	227 000,00	184 062,50	14,99	A	F	0,690	F	0,690	A-1	EUR	1	10	344,86	845,35		
HABITALYS	2021	X	BARBASTE - DUCASSE	CDC	136 301,00	123 394,00	35,39	A	V	LIVRET A	0,300	V	LIVRET A	0,300	A-1	EUR	379,91	3 241,26		
HABITALYS	2021	X	BARBASTE - DUCASSE	CDC	30 000,00	27 761,87	45,39	A	V	LIVRET A	0,300	V	LIVRET A	0,300	A-1	EUR	84,97	562,05		
HABITALYS	2021	X	BARBASTE - DUCASSE	CDC	213 699,00	196 286,68	35,39	A	V	LIVRET A	1,100	V	LIVRET A	1,100	A-1	EUR	2	4 424,77	207,83	
HABITALYS	2021	X	BARBASTE - DUCASSE	CDC	48 000,00	45 050,90	45,39	A	V	LIVRET A	1,100	V	LIVRET A	1,100	A-1	EUR	503,80	749,42		
HABITALYS	2021	X	BARBASTE - DUCASSE	CDC	75 000,00	55 878,84	10,41	A	V	LIVRET A	0,810	V	LIVRET A	0,810	A-1	EUR	491,81	4 838,29		
HABITALYS	2021	P	BARBASTE - DUCASSE	CDC	25 000,00	25 000,00	35,39	A	F	0,000	F	0,000	A-1	EUR	0,00	0,00				
HABITALYS	2021	X	FOULAYRONNES - RES MAZELPEUX	CDC	459 000,00	415 535,10	35,39	A	V	LIVRET A	0,300	V	LIVRET A	0,300	A-1	EUR	1	10	279,35	915,10

Désignation du bénéficiaire	Année de mobilisation et profil d'amortissement de l'emprunt (1)		Objet de l'emprunt garanti	Organisme prêteur ou chef de file	Montant initial	Capital restant dû au 31/12/N	Durée résiduelle	Périodicité des remboursements (2)	Taux initial			Taux moyen constaté sur l'année (6)			Catégorie d'emprunt (7)	Indices ou devises pouvant modifier l'emprunt	Annuité garantie au cours de l'exercice	
	Année	Profil							Taux (3)	Index (4)	Taux actuariel (5)	Taux (3)	Index (4)	Niveau de taux			En intérêts (8)	En capital
HABITALYS	2021	X	FOULAYRONNES - RES MAZELPEUX	CDC	181 000,00	167 496,59	45,39	A	V	LIVRET A	0,000	V	LIVRET A	0,300	A-1	EUR	512,66	3 391,04
HABITALYS	2021	X	FOULAYRONNES - RES MAZELPEUX	CDC	957 000,00	879 023,07	35,39	A	F		1,100	F		1,100	A-1	EUR	9 887,22	19 815,29
HABITALYS	2021	X	FOULAYRONNES - RES MAZELPEUX	CDC	349 000,00	327 557,63	45,39	A	V	LIVRET A	1,100	V	LIVRET A	1,100	A-1	EUR	3 663,07	5 448,88
HABITALYS	2021	X	FOULAYRONNES - RES MAZELPEUX	CDC	300 000,00	257 478,28	20,40	A	V	LIVRET A	1,130	V	LIVRET A	1,130	A-1	EUR	3 031,66	10 810,27
HABITALYS	2021	X	FOULAYRONNES - RES MAZELPEUX	CDC	100 000,00	100 000,00	35,39	A	V	LIVRET A	0,000	V	LIVRET A	0,000	A-1	EUR	0,00	0,00
HABITALYS	2021	X	HOUEILLES - LES MAYSOUETS	CDC	93 600,00	75 478,20	14,41	A	V	LIVRET A	1,100	V	LIVRET A	1,100	A-1	EUR	880,92	4 605,06
HABITALYS	2021	X	HOUEILLES - LES MAYSOUETS	CDC	72 000,00	53 643,72	10,41	A	V	LIVRET A	0,810	V	LIVRET A	0,810	A-1	EUR	472,14	4 644,75
HABITALYS	2021	C	HOUEILLES - LES MAYSOUETS	CDC	60 000,00	60 000,00	25,40	A	V	LIVRET A	0,230	V	LIVRET A	0,000	A-1	EUR	0,00	0,00
HABITALYS	2021	X	NERAC - RES SIMONE VEIL	CDC	289 000,00	261 633,20	35,39	A	V	LIVRET A	0,300	V	LIVRET A	0,300	A-1	EUR	805,52	6 872,47
HABITALYS	2021	X	NERAC - RES SIMONE VEIL	CDC	201 000,00	186 004,48	45,39	A	V	LIVRET A	0,300	V	LIVRET A	0,300	A-1	EUR	569,31	3 765,74
HABITALYS	2021	X	NERAC - RES SIMONE VEIL	CDC	651 000,00	597 956,11	35,39	A	V	LIVRET A	0,300	V	LIVRET A	1,100	A-1	EUR	6 725,79	13 479,37
HABITALYS	2021	X	NERAC - RES SIMONE VEIL	CDC	428 000,00	401 703,91	45,39	A	V	LIVRET A	1,100	V	LIVRET A	1,100	A-1	EUR	4 492,25	6 682,29
HABITALYS	2021	X	NERAC - RES SIMONE VEIL	CDC	225 000,00	183 474,82	15,41	A	V	LIVRET A	0,990	V	LIVRET A	0,990	A-1	EUR	1 920,70	10 535,20
HABITALYS	2021	C	NERAC - RES SIMONE VEIL	CDC	75 000,00	75 000,00	35,39	A	F		0,370	F		0,000	A-1	EUR	0,00	0,00
HABITALYS	2020	X	LE PASSAGE - CANDEBOUE I ET II	CDC	84 000,00	68 606,96	19,90	A	F		0,000	F		0,860	A-1	EUR	616,95	3 131,56
HABITALYS	2020	X	LE PASSAGE - CANDEBOUE I ET II	CDC	112 000,00	91 475,95	19,90	A	F		0,000	F		0,860	A-1	EUR	822,60	4 175,41
HABITALYS	2019	X	MIRAMONT DE GUYENNE - RES LA TOUR	CDC	1 311 000,00	1 051 143,43	14,99	A	V	LIVRET A	0,300	V	LIVRET A	0,050	A-1	EUR	558,28	65 417,74
HABITALYS	2019	C	MIRAMONT DE GUYENNE - RES LA TOUR	CDC	440 000,00	440 000,00	24,99	A	V	LIVRET A	0,000	V	LIVRET A	0,000	A-1	EUR	0,00	0,00
HABITALYS	2021	X	VILLENEUVE SUR LOT - RES LA PLAINE I	CDC	285 000,00	258 011,98	35,81	A	V	LIVRET A	0,000	V	LIVRET A	0,300	A-1	EUR	794,37	6 777,35
HABITALYS	2021	X	VILLENEUVE SUR LOT - RES LA PLAINE I	CDC	106 000,00	98 091,90	45,80	A	V	LIVRET A	0,000	V	LIVRET A	0,300	A-1	EUR	300,23	1 985,92

Désignation du bénéficiaire	Année de mobilisation et profil d'amortissement de l'emprunt (1)		Objet de l'emprunt garanti	Organisme prêteur ou chef de file	Montant initial	Capital restant dû au 31/12/N	Durée résiduelle	Périodicité des remboursements (2)	Taux initial			Taux moyen constaté sur l'année (6)			Catégorie d'emprunt (7)	Indices ou devises pouvant modifier l'emprunt	Annuité garantie au cours de l'exercice	
	Année	Profil							Taux (3)	Index (4)	Taux actuariel (5)	Taux (3)	Index (4)	Niveau de taux			En intérêts (8)	En capital
HABITALYS	2021	X	VILLENEUVE SUR LOT - RES LA PLAINE I	CDC	184 000,00	169 007,55	35,81	A	V	LIVRET A	0,000	V	LIVRET A	1,100	A-1	EUR	1 900,99	3 809,84
HABITALYS	2021	X	VILLENEUVE SUR LOT - RES LA PLAINE I	CDC	266 000,00	249 657,12	45,80	A	V	LIVRET A	0,000	V	LIVRET A	1,100	A-1	EUR	2 791,91	4 153,01
HABITALYS	2021	X	VILLENEUVE SUR LOT - RES LA PLAINE I	CDC	285 000,00	242 169,00	20,82	A	V	LIVRET A	0,000	V	LIVRET A	0,590	A-1	EUR	1 492,53	10 802,42
HABITALYS	2021	X	VILLENEUVE SUR LOT - RES LA PLAINE II	CDC	52 000,00	47 075,86	35,81	A	V	LIVRET A	0,000	V	LIVRET A	0,300	A-1	EUR	144,94	1 236,57
HABITALYS	2021	X	VILLENEUVE SUR LOT - RES LA PLAINE II	CDC	20 000,00	18 507,91	45,80	A	V	LIVRET A	0,000	V	LIVRET A	0,300	A-1	EUR	56,65	374,70
HABITALYS	2021	X	VILLENEUVE SUR LOT - RES LA PLAINE II	CDC	56 000,00	51 437,08	35,81	A	V	LIVRET A	0,000	V	LIVRET A	1,100	A-1	EUR	578,56	1 159,52
HABITALYS	2021	X	VILLENEUVE SUR LOT - RES LA PLAINE II	CDC	40 000,00	37 542,42	45,80	A	V	LIVRET A	0,000	V	LIVRET A	1,100	A-1	EUR	419,84	624,51
HABITALYS	2021	X	VILLENEUVE SUR LOT - RES LA PLAINE II	CDC	45 000,00	45 237,20	20,82	A	V	LIVRET A	0,000	V	LIVRET A	0,590	A-1	EUR	235,66	1 705,65
HABITALYS	2021	C	AIGUILLON - RES LALANNE	LA BQUE POST. CREDIT ENT.	482 000,00	361 500,05	11,12	T	F		0,610	F		0,610	A-1	EUR	2 327,66	32
HABITALYS	2020	P	MIRAMONT DE GUYENNE-RESIDENCE VERCORS	LA BQUE POST. CREDIT ENT.	85 000,00	69 390,08	15,70	A	F		0,000	F		1,050	A-1	EUR	770,22	3 963,83
HABITALYS	2021	P	TONNEINS-GENDARMERIE	LA BQUE POST. CREDIT ENT.	12 829 452,00	12 157 638,06	28,18	T	F		0,000	F		0,750	A-1	EUR	92 988,53	384 972,03
HABITALYS	2020	X	DAMAZAN-RES MAURICE DUPUY	CDC	116 351,00	105 333,17	35,81	A	V	LIVRET A	0,000	V	LIVRET A	0,300	A-1	EUR	324,30	2 766,85
HABITALYS	2021	X	DAMAZAN-RES MAURICE DUPUY	CDC	41 354,00	38 268,80	45,80	A	V	LIVRET A	0,300	V	LIVRET A	0,300	A-1	EUR	117,13	774,77
HABITALYS	2021	X	DAMAZAN-RES MAURICE DUPUY	CDC	314 151,00	288 553,79	35,81	A	V	LIVRET A	1,100	V	LIVRET A	1,100	A-1	EUR	3 245,65	6 504,69
HABITALYS	2021	X	DAMAZAN-RES MAURICE DUPUY	CDC	56 868,00	53 374,07	45,80	A	V	LIVRET A	1,100	V	LIVRET A	1,100	A-1	EUR	596,88	887,87
HABITALYS	2021	X	DAMAZAN-RES MAURICE DUPUY	CDC	150 000,00	127 457,39	20,82	A	V	LIVRET A	0,590	V	LIVRET A	0,590	A-1	EUR	785,54	5 685,48
HABITALYS	2020	C	DAMAZAN-RES MAURICE DUPUY	CDC	50 000,00	50 000,00	35,81	A	V	LIVRET A	0,370	V	LIVRET A	0,000	A-1	EUR	0,00	0,00
HABITALYS	2022	P	CONSTRUCTION REHABILITATION LGTS SOCIAUX	CDC	907 500,00	907 500,00	36,31	A	F		0,370	F		0,000	A-1	EUR	0,00	0,00

Désignation du bénéficiaire	Année de mobilisation et profil d'amortissement de l'emprunt (1)		Objet de l'emprunt garanti	Organisme prêteur ou chef de file	Montant initial	Capital restant dû au 31/12/N	Durée résiduelle	Périodicité des remboursements (2)	Taux initial			Taux moyen constaté sur l'année (6)			Catégorie d'emprunt (7)	Indices ou devises pouvant modifier l'emprunt	Annuité garantie au cours de l'exercice	
	Année	Profil							Taux (3)	Index (4)	Taux actuariel (5)	Taux (3)	Index (4)	Niveau de taux			En intérêts (8)	En capital
HABITALYS	2022	P	REHABILITATION DU PATRIMOINE HABITALYS	CREDIT COOP.	3 000 000,00	2 401 974,40	10,25	M	F		0,550	F	0,550	A-1	EUR	13 882,59	225 287,85	
HABITALYS	2021	X	FOULAYRONNES - MARGUERITE DE DURAS	CDC	255 716,00	239 956,62	36,47	A	V	LIVRET A	0,000	V	LIVRET A	0,800	A-1	EUR	1 958,87	4 902,75
HABITALYS	2021	X	FOULAYRONNES - MARGUERITE DE DURAS	CDC	197 000,00	187 852,82	46,47	A	V	LIVRET A	0,000	V	LIVRET A	0,800	A-1	EUR	1 524,95	2 766,24
HABITALYS	2021	X	FOULAYRONNES - MARGUERITE DE DURAS	CDC	396 224,00	375 850,58	36,47	A	V	LIVRET A	0,000	V	LIVRET A	1,600	A-1	EUR	6 114,36	6 297,00
HABITALYS	2021	X	FOULAYRONNES - MARGUERITE DE DURAS	CDC	219 000,00	211 045,86	46,47	A	V	LIVRET A	0,000	V	LIVRET A	1,600	A-1	EUR	3 414,41	2 355,30
HABITALYS	2021	X	FOULAYRONNES - MARGUERITE DE DURAS	CDC	180 000,00	160 511,88	21,48	A	V	LIVRET A	0,000	V	LIVRET A	0,920	A-1	EUR	1 537,02	6 555,62
HABITALYS	2021	C	FOULAYRONNES - MARGUERITE DE DURAS	CDC	60 000,00	60 000,00	36,47	A	V	LIVRET A	0,000	V	LIVRET A	0,000	A-1	EUR	0,00	0,00
HABITALYS	2023	P	RES ANCIENNE CLINIQUE - VSL	CDC	140 743,00	138 790,21	38,39	A	V	LIVRET A	2,800	V	LIVRET A	2,800	A-1	EUR	681,81	1 952,79
HABITALYS	2023	P	RES ANCIENNE CLINIQUE - VSL	CDC	63 874,00	63 273,42	48,38	A	V	LIVRET A	2,800	V	LIVRET A	2,800	A-1	EUR	309,43	600,58
HABITALYS	2023	P	RES ANCIENNE CLINIQUE - VSL	CDC	295 460,00	292 045,58	38,39	A	V	LIVRET A	3,600	V	LIVRET A	3,600	A-1	EUR	1 834,35	3 414,42
HABITALYS	2023	P	RES ANCIENNE CLINIQUE - VSL	CDC	127 554,00	126 609,39	48,38	A	V	LIVRET A	3,600	V	LIVRET A	3,600	A-1	EUR	791,91	944,61
HABITALYS	2024	C	RES ERILIA MARMANDE ET CASTELJALOUX	SOCIETE GENERALE	2 454 000,00	2 429 460,00	24,73	T	V	EURIBOR03M	3,280	V	EURIBOR03M	3,283	A-1	EUR	0,00	24 540,00
HABITALYS	2024	P	RES LES PALOMBES MARMANDE	CDC	3 611 000,00	3 523 589,78	23,98	A	V	LIVRET A	3,940	V	LIVRET A	3,940	A-1	EUR	0,00	87 410,22
HABITALYS	2024	P	RES OLYMPE GOUGES MARMANDE	CDC	2 545 000,00	2 483 394,07	23,98	A	V	LIVRET A	3,940	V	LIVRET A	3,940	A-1	EUR	0,00	61 605,93
HABITALYS	2024	P	RES PARC J D ALBRET CASTELJALOUX	CDC	1 155 000,00	1 125 543,18	23,98	A	V	LIVRET A	3,550	V	LIVRET A	3,550	A-1	EUR	0,00	29 456,82
HABITALYS	2024	P	RES ERILIA MARMANDE CASTELJALOUX	CDC	2 883 949,61	2 780 949,61	23,98	A	F		0,930	F	0,930	A-1	EUR	0,00	103 000,00	
HABITALYS	2015	X	RES MILLY	CDC	103 000,00	81 841,62	30,31	A	V	LIVRET A	0,549	V	LIVRET A	0,800	-	EUR	673,28	2 318,15
L'ESSOR	2014	P	CASTELMORON-SUR-LOT - FAM SAINT-HILAIRE	CREDIT COOP.	369 355,00	260 739,39	14,69	M	F		4,257	F	4,040	-	EUR	10 813,06	12 680,06	
LOGEVIE SA D' HLM	2021	X	PUJOLS-RES INTERGENERATIONNEL	CDC	494 966,00	463 341,30	36,89	A	V	LIVRET A	0,000	V	LIVRET A	0,300	A-1	EUR	1 421,93	10 632,98
LOGEVIE SA D' HLM	2021	X	PUJOLS-RES INTERGENERATIONNEL	CDC	108 853,50	102 771,91	46,89	A	V	LIVRET A	0,000	V	LIVRET A	0,300	A-1	EUR	314,42	2 033,28

Désignation du bénéficiaire	Année de mobilisation et profil d'amortissement de l'emprunt (1)		Objet de l'emprunt garanti	Organisme prêteur ou chef de file	Montant initial	Capital restant dû au 31/12/N	Durée résiduelle	Périodicité des remboursements (2)	Taux initial			Taux moyen constaté sur l'année (6)			Catégorie d'emprunt (7)	Indices ou devises pouvant modifier l'emprunt	Annuité garantie au cours de l'exercice	
	Année	Profil							Taux (3)	Index (4)	Taux actu-riel (5)	Taux (3)	Index (4)	Niveau de taux			En intérêts (8)	En capital
LOGEVIE SA D' HLM	2021	X	PUJOLS-RES INTERGENERATIONNEL	CDC	812 945,50	769 894,14	36,89	A	V	LIVRET A	0,000	V	LIVRET A	1,100	A-1	EUR	8 629,69	14 622,80
LOGEVIE SA D' HLM	2021	X	PUJOLS-RES INTERGENERATIONNEL	CDC	204 404,50	196 701,57	46,89	A	V	LIVRET A	0,000	V	LIVRET A	0,500	A-1	EUR	2 192,54	2 619,60
LOGEVIE SA D' HLM	2021	X	PUJOLS-RES INTERGENERATIONNEL	CDC	300 000,00	273 496,88	26,90	A	V	LIVRET A	0,000	V	LIVRET A	0,900	A-1	EUR	2 541,70	8 913,65
LOGEVIE SA D' HLM	2021	C	PUJOLS-RES INTERGENERATIONNEL	CDC	100 000,00	100 000,00	36,31	A	V	LIVRET A	0,390	V	LIVRET A	0,000	A-1	EUR	0,00	0,00
LOGEVIE SA D' HLM	2021	P	PUJOLS-RES INTERGENERATIONNEL	CARSAT	168 876,50	151 989,29	26,81	A	F		0,000	F		0,000	A-1	EUR	0,00	5 629,00
MFR DE BOURGOUNAGUE	2021	P	MFR DE BOURGOUNAGUE	SOCIETE GENERALE	247 592,00	236 277,15	15,15	M	F		0,000	F		1,180	A-1	EUR	2 807,29	3 001,20
MFR VALLE LOT	2021	P	CASTELMORON-MFR VALLEE DU LOT	SOCIETE GENERALE	72 512,96	45 062,86	5,46	M	F		0,000	F		0,970	A-1	EUR	478,88	7 938,17
SIH 47	2018	C	VSL - BLANCHISSERIE SIH 47	LA BQUE POST. CREDIT ENT.	3 625 000,00	2 900 000,00	19,94	T	F		2,270	F		2,270	A-1	EUR	67 887,19	145 000,00
UNA GUYENNE 47	2016	P	SEYCHES-MAISON D'ACCUEIL TEMPORAIRE	SOCIETE GENERALE	700 000,00	531 593,98	16,65	M	F		0,000	F		1,950	A-1	EUR	10 653,59	27 138,97
TOTAL GENERAL					310 834 138,29	226 125 266,70											3 594 845,94	9 322 542,27

(1) Indiquer C pour amortissement constant, P pour amortissement progressif, F pour in fine, X pour autres (à préciser).

(2) Indiquer la périodicité des remboursements A : annuelle ; B : bimestrielle ; T : trimestrielle ; X : autre.

(3) Type de taux d'intérêt : F : fixe ; V : variable simple ; C : complexe ; R : préfixé (c'est-à-dire un taux variable qui n'est pas seulement défini comme la simple addition d'un taux usuel de référence et d'une marge exprimée en point de pourcentage).

(4) Indiquer le type d'index (ex. EURIBOR 3 mois ...).

(5) Taux annuel, tous frais compris.

(6) Taux hors opération de couverture. Pour les emprunts à taux variable, indiquer le niveau moyen du taux constaté sur l'année.

(7) Catégorie d'emprunt hors opération de couverture. Exemple A-1 (cf. la classification des emprunts suivant la typologie de la circulaire IOCB1015077C du 25 juin 2010 sur les produits financiers offerts aux collectivités territoriales).

(8) Il s'agit des intérêts dus au titre du contrat initial et comptabilisés à l'article 66111 « Intérêts réglés à l'échéance » (intérêts décaissés).

IV – ÉTATS ANNEXÉS	IV
B - ÉTATS ANNEXÉS PATRIMONIAUX – ENGAGEMENTS HORS BILAN	B7.4

CALCUL DES RATIOS D'ENDETTEMENT RELATIFS AUX GARANTIES D'EMPRUNT

Calcul du ratio (1)	Valeur en euros	
Total des annuités déjà garanties à échoir dans l'exercice (2)	A	2 103 741,19
Total des premières annuités entières des nouvelles garanties de l'exercice (2)	B	0,00
Annuité nette de la dette de l'exercice (3)	C	28 190 023,77
Provisions pour garanties d'emprunts	D	15 484,55
Total des annuités d'emprunts garantis de l'exercice	I = A + B + C - D	30 278 280,41
Recettes réelles de fonctionnement	II	438 311 452,13
Part des garanties d'emprunt accordées au titre de l'exercice en % (4)	I / II	6,91

(1) Ratio défini aux articles L. 4253-1 ou L. 3231-4 ou L. 2252-1 du CGCT, conformément aux dispositions législatives applicables à la collectivité.

(2) Hors opérations visées par l'article L. 4253-2 ou L. 3231-4-4 ou L. 2252-2 du CGCT, conformément aux dispositions législatives applicables à la collectivité.

(3) Cf. définition de l'article D. 1511-30 du CGCT.

(4) Les garanties d'emprunt accordées au titre d'un exercice ne doivent pas représenter plus de 50 % des recettes réelles de fonctionnement de ce même exercice.

IV – ÉTATS ANNEXÉS	IV
B - ÉTATS ANNEXÉS PATRIMONIAUX – ENGAGEMENTS HORS BILAN	B7.5

ETAT DES CONTRATS DE CREDIT-BAIL RESTANT A COURIR (MOBILIER ET IMMOBILIER)

Type et nature du bien ayant fait l'objet du contrat	Exer- cice d'ori- gine du con- trat	Désignation du crédit bailleur	Durée du contrat (en mois)	Montant de la redevance de l'exercice	Montant de la redevance sur la totalité du contrat	Montant des redevances restant à courir					Cumul restant (exercice N+5 et suivants)	Total (1)	
						N+1	N+2	N+3	N+4				
Crédits-bails mobiliers							436 551,08	109 137,77	77 263,84	0,00	0,00	0,00	186 401,61
LOCATION COPIEUR V280	2022	UGAP	48	13 516,58	54 066,32	13 516,58	13 516,58	0,00	0,00	0,00	0,00	27 033,16	
LOCATION PHOTOCOPIEURS	2022	SHARP BUSINESS SYSTEMS FRANCE	48	95 621,19	382 484,76	95 621,19	63 747,26	0,00	0,00	0,00	0,00	159 368,45	
Crédits-bails immobiliers						0,00	0,00	0,00	0,00	0,00	0,00	0,00	
Total						109 137,77	436 551,08	109 137,77	77 263,84	0,00	0,00	0,00	186 401,61

(1) Total = (N+1, N+2, N+3, N+4) + cumul restant.

IV – ÉTATS ANNEXÉS	IV
B - ÉTATS ANNEXÉS PATRIMONIAUX – ENGAGEMENTS HORS BILAN	B7.7

ETAT DES RECETTES GREVEES D'UNE AFFECTATION SPECIALE

Tableau récapitulatif des recettes grevées d'une affectation spéciale

Libellé (1)	Restes à employer au 01/01/N	Montant recettes	Montant dépenses	Restes à employer au 31/12/N
TA-ENS (Taxe d'aménagement - Espaces Naturels Sensibles)	-29 737,59	889 783,23	2 258 820,77	-1 398 775,13
TAXE D'AMENAGEMENT - CAUE	45 966,93	356 153,00	367 931,81	34 188,12
DDEC - Dotation départementale d'équipement des collèges	363 945,93	1 492 045,00	1 720 519,95	135 470,98
Total	380 175,27	2 737 981,23	4 347 272,53	-1 229 116,03

Libellé de la recette grevée d'une affectation spéciale (2) : TA-ENS (Taxe d'aménagement - Espaces Naturels Sensibles)				
Reste à employer au 01/01/N				-29 737,59
Recettes				
Article	Libellé article			Montant
73131	Taxe d'aménagement - part départementale			889 783,23
Total				889 783,23
Dépenses				
Article	Libellé article			Montant
2312	Agencements et aménagements de terrains			11 366,33
2315	Installations matériel et outillages techniques			105 749,68
2324	Subventions d'équipement versées			475 733,08
238	Avances versées sur commandes d'immobilisations corporelles			390 000,00
611	Contrat de prestation de services			64 650,64
61524	Bois et forêts			22 786,80
64	Charges de personnel			489 391,35
6561	organismes de regroupement			425 714,00
6568	Autres participations			13 681,00
657358	Subventions de fonctionnement autres groupements			47 133,28
657382	Organismes publics divers			3 600,28
65748	Subventions de fonctionnement autres personnes de droit privé			209 014,33
Total				2 258 820,77
Reste à employer au 31/12/N (3)				-1 398 775,13

Libellé de la recette grevée d'une affectation spéciale (2) : TAXE D'AMENAGEMENT - CAUE				
Reste à employer au 01/01/N				45 966,93
Recettes				
Article	Libellé article			Montant
73131	Taxe d'aménagement - part départementale			356 153,00
Total				356 153,00

Libellé de la recette grevée d'une affectation spéciale (2) : TAXE D'AMENAGEMENT - CAUE		
Dépenses		
Article	Libellé article	Montant
7398	Reversements, restitutions et prélèvements divers	367 931,81
Total		367 931,81
Reste à employer au 31/12/N (3)		34 188,12

Libellé de la recette grevée d'une affectation spéciale (2) : DDEC - Dotation départementale d'équipement des collègues		
Reste à employer au 01/01/N		363 945,93
Recettes		
Article	Libellé article	Montant
133121	Dotation départementale d'équipement des collègues	1 492 045,00
Total		1 492 045,00
Dépenses		
Article	Libellé article	Montant
21572	matériel et outillage technique	499 581,57
21831	Acquisition materiel informatique des colleges	782 187,57
21841	matériel et mobilier	404 565,29
2188	Autres matériels	34 185,52
Total		1 720 519,95
Reste à employer au 31/12/N (3)		135 470,98

(1) Par exemple, taxe d'aménagement, taxe de séjour, FEDER, dons et legs grevés d'une affectation, toutes recettes grevées d'une affectation spéciale et non ventilables ou recettes ventilables mais pour lesquelles la collectivité souhaite un niveau de détail plus fin que dans la présentation croisée.

(2) Ouvrir un tableau par recette grevée d'une affectation spéciale et reproduire le tableau autant de fois que nécessaire pour décrire l'ensemble des recettes grevées d'une affectation spéciale.

(3) Reste à employer au 31/12/N = reste à employer au 01/01/N + total recettes de l'exercice – total dépenses de l'exercice.

IV – ÉTATS ANNEXÉS	IV
B - ÉTATS ANNEXÉS PATRIMONIAUX – ENGAGEMENTS HORS BILAN	B7.8

ETAT DES AUTRES ENGAGEMENTS DONNES

Année d'origine	Nature de l'engagement	Organisme bénéficiaire	Durée en années	Périodicité	Dettes en capital à l'origine	Dettes en capital au 31/12/N	Annuité versée au cours de l'exercice
TOTAL					0,00	0,00	0,00
8017 Subventions à verser en annuités					0,00	0,00	0,00
8018 Autres engagements donnés					0,00	0,00	0,00
Au profit d'organismes publics					0,00	0,00	0,00
Au profit d'organismes privés (1)					0,00	0,00	0,00
Engagements liés à des délégations de service public					0,00	0,00	0,00
Engagements liés à des opérations d'urbanisme et d'aménagement					0,00	0,00	0,00

(1) Concernant les garanties accordées à l'Agence France Locale (Article L.1611-3-2 du CGCT) :

- l' « Organisme bénéficiaire » de la garantie est toute personne titulaire d'un « titre éligible » émis ou créé par l'Agence France Locale ;
- la rubrique « Périodicité » n'est pas remplie car la garantie n'a pas de périodicité. La garantie est d'une durée totale indiquée à la colonne qui précède ;
- la colonne « Dette en capital à l'origine » correspond au montant total de la garantie accordée aux titulaires d'un titre éligible ;
- la colonne « Dette en capital au 1/1/N » correspond au montant résiduel de la garantie au 1/1/N ;
- la colonne « Annuité à verser au cours de l'exercice » n'est pas remplie car l'octroi de la garantie n'implique pas que des versements annuels aient lieu. Des versements ne seront effectués qu'en cas d'appel de la garantie.

IV – ÉTATS ANNEXÉS	IV
B - ÉTATS ANNEXÉS PATRIMONIAUX – ENGAGEMENTS HORS BILAN	B7.9

ETAT DES AUTRES ENGAGEMENTS RECUS

Année d'origine	Nature de l'engagement	Organisme émetteur	Durée en années	Périodicité	Créance en capital à l'origine	Créance en capital au 31/12/N	Annuité reçue au cours de l'exercice
TOTAL					0,00	0,00	0,00
	8026 Redevance de crédit-bail restant à recevoir (crédit-bail immobilier)				0,00	0,00	0,00
	8027 Subventions à recevoir par annuités (annuités restant à recevoir)				0,00	0,00	0,00
	8028 Autres engagements reçus				0,00	0,00	0,00
	A l'exception de ceux reçus des entreprises				0,00	0,00	0,00
	Engagements reçus des entreprises				0,00	0,00	0,00

IV – ÉTATS ANNEXÉS	IV
B –ÉTATS ANNEXÉS PATRIMONIAUX – LISTE DES CONCOURS ATTRIBUES A DES TIERS	B8

LISTE DES CONCOURS ATTRIBUES A DES TIERS EN NATURE OU EN SUBVENTIONS

Nom des bénéficiaires	Montant du fonds de concours ou de la subvention (numéraire)	Prestations en nature
TOTAL GENERAL	24 922 232,31	
Personnes de droit privé	9 990 196,07	
Associations	7 331 366,24	
47 FIGHT CLUB	842,80	
47 FIGHT CLUB KIDS	828,00	
A PIED	398,00	
ACADEMIE DE JEUNES SOLISTES	1 350,00	
ACADEMIE DES MENTEURS	900,00	
ACADEMIE ESCRIME VILLENEUVOI	3 363,85	
ACCRO RANDO	346,20	
ADCPG ATM	1 200,00	
ADEFIP	6 000,00	
ADEM FLORIDA	120 000,00	
ADES CENTRE D ACCUEIL ET DE FORMATION PERSONNALISEE	56 918,36	
ADRT 47	1 430 000,00	
AERO CLUB DE GASCOGNE	355,00	
AERO CLUB DE L AGENAIS	4 200,00	
AEROBIC STUDIO AGENAIS BY CJ	200,00	
AEROCLUB DE VILLENEUVE SUR L	479,60	
AFTER BEFORE	8 000,00	
AGEC ET CO AGECE ET CO	9 600,00	
AGEN BASKET CLUB STADIUM MUNICIPAL	10 088,32	
AGEN BATON CANNE COMBAT DA	1 144,20	
AGEN BOXE COMBAT DEFENSE	150,00	
AGEN MOTO VERTE	179,40	
AGEN PLANEUR AERODROME DE L AGENAIS	233,60	
AGEN VELO SPORT	333,60	
AGENCE RECHERCHE DEVELOPPEME INSERTION ECONOMIQUE 47	25 800,00	
AGENCE SENS COMMUN	1 500,00	
AGIR PLUS	32 579,40	
AIKIDO CLUB AGENAIS	335,20	
AIKIDO CLUB FUMELOIS	293,20	
AKIDO CLUB MARMANDAIS	249,80	
AL DE VILLENEUVE VOLLEY	7 798,25	
AL PASSAGE BASKET	1 115,40	
AL PASSAGE BASKET	3 362,50	
ALBRET KARATE CLUB	676,20	

Nom des bénéficiaires	Montant du fonds de concours ou de la subvention (numéraire)	Prestations en nature
ALLIANCE OVALIENNE CAUDECOSTOISE EN BRUILHOIS	1 100,80	
ALMA 47	4 000,00	
AMICALE	212,80	
AMICALE	1 500,00	
AMICALE ANC CGX ET DPTX LG	79 570,21	
AMICALE BOULISTE MONSEMPRONN	150,00	
AMICALE CONSEIL GENERAL 47	60 000,00	
AMICALE GYMNASTIQUE PENNE D AGENAIS	150,00	
AMICALE LAIQUE AGEN	1 368,60	
AMICALE LAIQUE AGEN TENNIS	622,00	
AMICALE LAIQUE CASTELJALOUX	194,60	
AMICALE LAIQUE CENTRE DE LOI MIRAMONT	714,00	
AMICALE LAIQUE DE HANDBALL	6 587,79	
AMICALE LAIQUE DE HANDBALL	7 500,00	
AMICALE LAIQUE DE LAYRAC	4 530,00	
AMICALE LAIQUE DE MARMANDE	1 498,80	
AMICALE LAIQUE DE PRAYSSAS	1 098,60	
AMICALE LAIQUE DE TONNEINS	6 500,00	
AMICALE LAIQUE DE TOURNON	1 012,80	
AMICALE LAIQUE FOYER RURAL DE JEUNES	308,00	
AMICALE LAIQUE STE COLOMBE EN BRUILHOIS	150,00	
AMICALE LOISIRS CASTILLONNES BASKET BALL	6 525,60	
AMICALE ST SIXTOISE GYM	150,00	
AMIS DE PUJOLS	1 200,00	
AMIS DU VIEUX NERAC EDITIONS D ALBRET	1 200,00	
ANACR 47 ASSOC COMBATTANTS RESISTANCE	1 000,00	
ANACROUSE AMAC	9 940,00	
ANCRAGE EN PARTAGE	1 000,00	
ANIMATIONS LOISIRS LAYRAC TR	711,40	
APE LA SAUVETAT DE SAVERE	4 997,50	
APRED ASSO POUR LE REDRESSEM DES EXPLOITATIONS EN DIFFICU	46 680,00	
APREVA 47	91 066,25	
AQUIDEC	7 621,58	
ARC CLUB FUMEL VALLEE DU LOT	577,80	
ARCHERS DE LA TENAREZE	681,80	
ARIMAGE	1 000,00	
ARTS MARTIAUX DES QUATRE CANTONS	1 594,60	
AS AUTOMOBILE GASCOGNE AGEN	2 000,00	
AS CASTELMORON RUGBY XV STADE MUNICIPAL DE RUGBY	1 450,40	
AS DU GOLF DE BARTHE	493,40	
AS LA CLE 47	1 000,00	
AS PASSAGE FOOTBALL CLUB COMPLEXE SPORTIF SAINT GERME	3 945,40	
AS PASSAGE TENNIS	9 035,64	

Nom des bénéficiaires	Montant du fonds de concours ou de la subvention (numéraire)	Prestations en nature
AS REOU CTRE SOINS FAUNE SAU	10 000,00	
ASA CASSENEUIL STE LIVRADE	5 460,00	
ASA DE NAZARETH	6 930,00	
ASA DU QUEYRAN	4 375,50	
ASA VILLENEUVE SUD	480,00	
ASPL TENNIS PORT STE MARIE	1 085,20	
ASPL TENNIS PORT STE MARIE	4 950,00	
ASPTT AGEN	10 333,60	
ASPTT AGEN	3 500,00	
ASPTT MARMANDE	2 798,40	
ASS AMIS DE MICHEL SERRES	33 600,00	
ASS ARCHERS CLUB MARMANDAIS	785,00	
ASS BAD A BRAX	1 001,00	
ASS BAD A BRAX	1 977,50	
ASS BIBLIOTHEQUE ET CULTURE	700,00	
ASS CASTEL 102	7 625,00	
ASS CAVALIERS DOMAINE CAZETT	1 388,60	
ASS COEUR SUR LA MAIN ASS COEUR SUR LA MAIN	2 704,00	
ASS COPA ASSO COURSE ORIENTATION PASS	562,60	
ASS DE GYMNASTIQUE DE LABRET	150,00	
ASS DES MEDIEVALES DES CHATE	1 712,34	
ASS DES RETRAITES AGRICOLES ADRA 47	9 000,00	
ASS EC MUSIQUE PAYS LAUZUN	4 000,00	
ASS FAMIL DEPAR AIDE SOUTIEN AFDASDPM	383,00	
ASS GALERIE D ART EGREGORE	10 459,40	
ASS GYM VOLONTAIRE STE LIVRA	344,20	
ASS HANDBALL CLUB FUMELOIS	349,20	
ASS HEURES VAGABONDES	8 390,80	
ASS JUDO CLUB VILLENEUVOIS	900,20	
ASS LES CLES	3 113,50	
ASS LES UKRONAUTES	2 000,00	
ASS MANGE LIVRES	13 000,00	
ASS MISSION LOCALE DE L AGENAIS DE L ALBRET	24 333,00	
ASS PROMO PROD AGR AGRO AL L	2 650,00	
ASS RESPECT PROTECTION ANIMA	2 705,00	
ASS SAINT ROCH SAINT FIACRE	4 000,00	
ASS SOCQUETTE LEGERE	4 000,00	
ASS ST SYLVESTRE KARATE SHOT	837,20	
ASS TERRITOIRES INNOV SOCIAL	20 000,00	
ASS TOURISME PEDESTRE NERACA	1 197,60	
ASS.SYND.AUTORISEE DU BOUDOU MR.GERARD FILLATRE	1 310,72	
ASSA PAYS DU DROPT 47	4 846,62	
ASSO AGRICULTURE ET TOURISME EN LOT ET GARONNE	16 393,00	

Nom des bénéficiaires	Montant du fonds de concours ou de la subvention (numéraire)	Prestations en nature
ASSO CASSIPONTINE DE RANDO P	221,00	
ASSO CLUBS BASKET VILLENEUVO	1 615,34	
ASSO DEP DES FRANCAS DU LG	13 200,00	
ASSO DEP DES FRANCAS DU LG	3 180,00	
ASSO DES AMIS DES MOULINS DU LOT ET GARONNE	1 000,00	
ASSO DES ARTS	4 600,00	
ASSO DU SPORT ADAPTE MARMAND	1 000,00	
ASSO FOOT CLUB CASTELJALOUX	1 972,60	
ASSO FOOTBALL CLUB FUMEL LIB	1 425,20	
ASSO FRANC AGRO FORESTERIE	15 674,83	
ASSO GYM VOLONT YOGA VILLENE	150,00	
ASSO JUDO CLUB MARMANDE	1 654,20	
ASSO JUDO CLUB MIRAMONT EYME	402,80	
ASSO LA BOULE TEMPLAISE	150,00	
ASSO LA FAMILLE CA GRANDIT ASSO LA FAMILLE CA GRANDIT	3 000,00	
ASSO LA TRACERVATOIRE ASSO 2AIRE DE LA CIE CHRISTI	2 500,00	
ASSO LES AMIS D YVES CHALAND	11 924,38	
ASSO OLYMPIQ DE LA CC DURAS	640,60	
ASSO SPORTIVE CAHUZAC CASTILLONNES LALANDUSSE	779,60	
ASSO SPORTIVE DU GOLF DE CASTELJALOUX	645,40	
ASSO SPORTIVE ET CULTURELLE DE LA GENDARMERIE	259,60	
ASSO SPORTIVE FAUILLETAISE	515,00	
ASSO SPORTIVE LA PENNOISE	1 754,20	
ASSO SPORTIVE LA PENNOISE	4 800,00	
ASSO SPORTIVE LAFITTOISE	1 181,60	
ASSO SPORTIVE MARCELLUS COCUMONT	2 144,60	
ASSO SPORTIVE MIRAMONT LAVERGNE FOOTBALL	2 550,40	
ASSO SPORTIVE MONBAHUSIENNE	417,20	
ASSO SPORTIVE POLICE DE L AGENAIS	150,00	
ASSO TENNIS CLUB DE DONDAS	789,00	
ASSO WILLIAM BLAKE FRANCE	1 000,00	
ASSOCIATION CLIMATOLOGIQUE	62 500,00	
ASSOCIATION CLIMATOLOGIQUE	2 562,00	
ASSOCIATION CULTURELLE DE BAJAMONT	4 980,00	
ASSOCIATION DE GYM PORTAISE ASSOCIATION DE GYM PORTAISE	150,00	
ASSOCIATION DES TRUFFICULTEU 47	9 000,00	
ASSOCIATION DESCARATZ	2 000,00	
ASSOCIATION DESCARATZ	4 782,50	
ASSOCIATION DJEMB ALOIS ASSOCIATION DJEMB ALOIS	3 000,00	
ASSOCIATION FRUITS LEGUMES L AIFLG	50 000,00	
ASSOCIATION FUMELOISE TENNIS DE TABLE	167,60	
ASSOCIATION LO REVISCOL	1 500,00	
ASSOCIATION MARGUERITE DURAS	6 400,00	

Nom des bénéficiaires	Montant du fonds de concours ou de la subvention (numéraire)	Prestations en nature
ASSOCIATION OCTOFOLIES ASSOCIATION OCTOFOLIES	500,00	
ASSOCIATION PETANQUE NERACAI	150,00	
ASSOCIATION PLANETE AUTISME	2 608,50	
ASSOCIATION POLLEN	53 000,00	
ASSOCIATION POUR LA REVUE OC	1 000,00	
ASSOCIATION RELAIS	20 000,00	
ASSOCIATION RELAIS ASSOCIATION RELAIS	276,59	
ASSOCIATION REMBRANDT AU MAS	7 050,00	
ASSOCIATION SOUS LES ARCADES	1 000,00	
ASSOCIATION SPORT LIVRADEISE	2 237,40	
ASSOCIATION SPORTIVE DU GOLF D AGEN BOE	1 055,40	
ASSOCIATION SPORTIVE GYMNASTIQUE ENTRETIEN BIAS	304,80	
ASSOCIATION SPORTIVE LAUGNAC	1 514,20	
ASSOCIATION SPORTIVE LAYRACA	20 872,00	
ASSOCIATION SPORTIVE SCOLAIR USEP	3 295,50	
ASSOCIATION SPORTS ET LOISIRS LAURENTAIS	181,20	
ASSOCIATION STACCATO	25 000,00	
ASSOCIATION SYLLABE	153 070,50	
ASSOCIATION T ROCK	500,00	
ASSOCIATION TENNIS CLUB LAUZ	542,00	
ASSOCIATION UNISON ASSOCIATION UNISON	800,00	
ASSOCOCIATION SPORTIVE DU GO D ALBRET	702,60	
ASTAFFORT TOURISME EN BRULHO	1 200,00	
ATHLETIC CLUB DES JEUNES	1 094,60	
ATHLETIC CLUB FUMELOIS	1 010,60	
ATOUTS CRINS	1 623,80	
ATTELAGE ET DECOUVERTE	211,20	
AU FIL DES SEOUNES	14 559,80	
AVEC COEUR ET PANACHE	2 910,80	
AVEC COEUR ET PANACHE	4 782,50	
AVENIR CAUMONT FOURQUES	1 107,60	
AVENIR FOOTBALL CASSENEUIL PAILL LEDAT 47	2 642,80	
AVENIR GRANDFONDS SPORTIF BASKET BALL	7 162,00	
AVENIR GRANDFONDS SPORTIF CASTELCULIER TENNIS	558,60	
AVENTURE BLUES COMPLICE	5 000,00	
AVIRON AGENAIS	5 702,20	
AVIRON CLAIRACAIS	604,40	
AVIRON MARMANDAIS	7 500,00	
AVIRON VILLENEUVOIS MR AMBLARD MICHEL	5 897,20	
AVIRON VILLENEUVOIS MR AMBLARD MICHEL	3 981,30	
BADMINTON CLUB MARMANDAIS	1 009,60	
BADMINTON CLUB MARMANDAIS	4 077,50	
BALL TRAP DE PECH D ANCOU	150,00	

Nom des bénéficiaires	Montant du fonds de concours ou de la subvention (numéraire)	Prestations en nature
BANQUE ALIMENTAIRE DU 47	12 000,00	
BASKET CLUB DES TOLZACS	173,60	
BASKET CLUB LAYRAC ASTAFFORT	7 140,80	
BASKET CLUB MEZIN MONCRABEAU	1 413,40	
BASKET CLUB PORTAIS LAURENTA	7 556,00	
BASKET CLUB PUJOLAIS	661,40	
BASKET CUZORN FUMEL LIBOS	6 557,80	
BASKET FONGRAVE CASTELMORON LOT RIVE DROITE	842,80	
BASKET LAROQUE	1 304,40	
BASKET SEYCHOIS BARTHELEMEEN	5 445,20	
BASKETFORMEUR	200,00	
BERCEAU DES NYMPHEAS	30 000,00	
BEYSSAC BEAUPUY MARMA BASKET	18 766,80	
BEYSSAC BEAUPUY MARMA BASKET	4 988,00	
BGE LOT ET GARONNE	10 000,00	
BIAS AIKIDO ET IAIDO RYU	513,80	
BIAS JUDO	1 596,00	
BIAS RANDO MULTILOISIRS	711,60	
BILLARD CLUB AGENAIS	2 914,40	
BILLARD CLUB MARMANDAIS	421,40	
BILLARD CLUB VALLEE DU LOT	2 546,00	
BIOFRUITS SUD	14 400,00	
BLQ BADMINTON CLUB FUMELOIS	158,20	
BLQ ULTIMATE 47	383,60	
BLUE FOX COFFEE	459,40	
BLUE FOX COFFEE	4 996,00	
BOE RANDONNEE	626,40	
BOUDY BASKET CLUB	1 861,60	
BOUGEONS NOUS 47	3 000,00	
BOULE LIVRADAISE	150,00	
BOULE LYONNAISE MARMANDAISE	150,00	
BOULE PUJOLAISE	150,00	
BOXING CLUB DE FUMEL MONSEMP	4 978,82	
BOXING SAVATE VILLENEUVOIS COMPLEXE SPORTIF DE LA MYRE	1 185,80	
BRAX EN FORME	172,80	
BRIC A BRAC SOLIDAIRE	110,00	
BRIGADE D ANIMATION LUDIQUE	4 954,50	
BUSHIDO ACADEMIE FRANCE	218,40	
BUZET TENNIS CLUB	547,20	
CA MARCHE A COCUMONT	367,20	
CAISSE PREVOYANCE ET PROTECT DES FORETS DU SUD OUEST	2 329,25	
CANOE KAYAK DU VAL D ALBRET	519,40	
CANOE KAYAK DU VAL D ALBRET	4 327,50	

Nom des bénéficiaires	Montant du fonds de concours ou de la subvention (numéraire)	Prestations en nature
CANOE KAYAK LE MAS D AGENAIS	918,40	
CANOE KAYAK VILLENEUVE SUR L	750,40	
CAPMRC CTE ANIMATION CANCON	1 000,00	
CASTEL PIETONICS	444,20	
CASTILLONNES EVENEMENTS CASTILLONNES EVENEMENTS	1 000,00	
CAUE CONSEIL ARCHITECTURE URBANISME ENVIRONNEMENT 47	16 000,00	
CD COURSE D ORIENTATION	731,80	
CD ETUDE SPORTS SOUS MARINS CD ETUDE SPORTS SOUS MARINS	376,40	
CD SPORTS POUR TOUS 47	200,00	
CD47 KICK BOXING MUAY THAI	350,00	
CEN NOUVELLE AQUITAINE	35 065,96	
CENTRE DE DECOUVERTE NATURE PATRIMOINE	1 000,00	
CENTRE EQUESTRE DE LAGRAVADE	1 334,80	
CENTRE ETUDES DECOUVERTE PAY CENTRE ETUDES ET DECOUVERTE	13 300,00	
CERCLE AMICAL DES PLONGEURS AUTONOMES DE L AGENAIS	237,80	
CERCLE ASSO POUR SPORT CULTU	567,00	
CERCLE DEPARTEMENTAL 47 FFC	165,40	
CERCLE GYMNIQUE VILLENEUVOIS	3 718,40	
CERCLE GYMNIQUE VILLENEUVOIS	5 045,55	
CERCLE NAGEURS VILLENEUVOIS	1 955,80	
CERFS DE VARES BC ENTENTE TOMBEBOEUF BASKET BA	758,20	
CEUX DE RAWA RUSKA LOT ET GARONNE	300,00	
CHALLENGE TRAILS 47	536,00	
CHANTS DE GARONNE	3 000,00	
CHARENTES TOURISME CHARENTES TOURISME	10 000,00	
CHATS ET CITOYENS	9 991,00	
CHEMINS VERTS DE L EMPLOI	4 800,00	
CHOEUR VAL DE GARONNE	900,00	
CHOUETTES AMIS BASTIDE SPORT	309,60	
CIE LE ROAD MOVIE CABARET	3 000,00	
CIE LES COMEDIENS EN AGENAIS	3 000,00	
CIE LES TEMPS VENUS	12 000,00	
CIE RIBAMBELLE	13 000,00	
CIEL 47- CLUB EXPORT 47	20 681,74	
CILINNOV	500,00	
CILIOHPAJ AVENIR ET JOIE	570,38	
CILIOHPAJ AVENIR ET JOIE	20 000,00	
CLAIR FOYER	704,82	
CLAIRAC BASKET CLUB	930,80	
CLUB AEROMODELISME DE L AGEN	150,00	
CLUB ALBRET NATATION	1 074,40	
CLUB ALBRET NATATION	3 642,00	
CLUB ALPIN FRANCAIS D AGEN	1 994,20	

Nom des bénéficiaires	Montant du fonds de concours ou de la subvention (numéraire)	Prestations en nature
CLUB BADMINTON VILLENEUVOIS	699,60	
CLUB CYCLISTE MARMANDE 47	9 903,20	
CLUB CYCLOTOURISME D ALBRET	353,20	
CLUB D AVIRON ST LIVRADAIS	1 097,88	
CLUB D ECHECS DES 4 CANTONS MAIRIE	3 772,20	
CLUB DE KRAV MAGA 47	922,80	
CLUB DE TIR D ALBRET	438,00	
CLUB GYM POMP L HOP	200,00	
CLUB NAUTIQUE MONTAYRAL LIBO	700,00	
CLUB NAUTIQUE MONTAYRAL LIBO	4 980,00	
CLUB OMNISET PONT DU CASSE TENNIS	1 621,40	
CLUB OMNISPORT BASKET	1 507,80	
CLUB OVALIE PONT DU CASSE	1 964,40	
CLUB PETANQUE ST PARDOUX ISA	197,60	
CLUB PETANQUE ST PARDOUX ISA	4 885,00	
CLUB RURAL DES TOURS	150,00	
CLUB SPORTIF ET ARTISTIQUE DU 48 EME RT	1 500,00	
CLUB SUBAQUATIQUE AGENAIS	782,60	
CLUB SUBAQUATIQUE BOE BE	468,40	
CLUB ULM DELTA AQUITAINE	475,00	
CLUSTER EAU ET CLIMAT	7 000,00	
COLLECTIF EN JEUX DURABLES	23 354,29	
COM DEP TOURISME DORDOGNE	2 500,00	
COM DEPT DE TRIATHLON DE LOT ET GARONNE	350,00	
COMICE AGRICOLE ALLEMANS DU	1 000,00	
COMICE AGRICOLE DE CANCON	1 000,00	
COMICE AGRICOLE DU CANTON DE CASTILLONNES	1 000,00	
COMICE AGRICOLE INTERCOMMUNA DE LAUZUN	1 000,00	
COMITE D'ORGANISATION DES PROJETS DE TRANSITION COMITE D'ORGANISATION DES	2 000,00	
COMITE DEP DE KARATE ET DA	2 530,50	
COMITE DEP GYMNASTIQUE LG	4 473,50	
COMITE DEP SPORT ADAPTE 47	37 800,00	
COMITE DEP TOURISME EQUESTRE	3 880,00	
COMITE DEPAR TENNIS DE TABLE	7 347,00	
COMITE DEPART HANDISPORT 47	22 500,00	
COMITE DEPARTE PELOTE BASQUE	350,00	
COMITE DEPARTEM ATHLETISME	3 819,25	
COMITE DEPARTEM TIR A L ARC	2 164,60	
COMITE DEPARTEME CANOE KAYAK	791,00	
COMITE DEPARTEMENT NATATION	13 086,60	
COMITE DEPARTEMENTA CYCLISME	9 228,00	
COMITE DEPARTEMENTA HANDBALL	7 021,80	

Nom des bénéficiaires	Montant du fonds de concours ou de la subvention (numéraire)	Prestations en nature
COMITE DEPARTEMENTAL BADMINT	2 137,25	
COMITE DEPARTEMENTAL BASKET	16 500,00	
COMITE DEPARTEMENTAL BOXE FRANCAISE SAVATE	401,50	
COMITE DEPARTEMENTAL CYCLOTO	350,00	
COMITE DEPARTEMENTAL D AEROMODELISME	550,00	
COMITE DEPARTEMENTAL D AVIRO	2 082,40	
COMITE DEPARTEMENTAL DE GOLF	1 743,00	
COMITE DEPARTEMENTAL DE JUDO DE LOT ET GARONNE	10 200,00	
COMITE DEPARTEMENTAL DE PETA ET JEU PROVENCAL DE LOT ET G	2 125,80	
COMITE DEPARTEMENTAL DE RUGB	17 533,33	
COMITE DEPARTEMENTAL DE RUGB	2 002,50	
COMITE DEPARTEMENTAL DE TENN DE LOT ET GARONNE	10 200,00	
COMITE DEPARTEMENTAL OLYMPIQ ET SPORTIF	25 000,00	
COMITE DEPARTEMENTAL TIR	200,00	
COMITE DEPARTEMENTAL UFOLEP	10 200,00	
COMITE DEPARTEMENTAL USEP FO	17 350,00	
COMITE DEPARTL RANDONNEE PEDESTRE	9 662,60	
COMITE DEPT DE GYMNASTIQUE VOLONTAIRE	2 696,00	
COMITE DES FETES DE CLAIRAC	1 000,00	
COMITE DU LOT ET GA RUGBY A	4 219,80	
COMITE DU SOUVENIR DES FUSIL ET DEPORTES DE LA CENT. D'EY COMITE DU SOUVENIR DES FUSIL	350,00	
COMITE DU SOUVENIR FRANCAIS	500,00	
COMITE MOTOCYCLISTE DEPART LOT ET GNE	824,80	
COMMISSION LOCALE D INFORMAT DU CNPE DE GOLFECH	8 000,00	
COMPAGNIE LA PATTE DE LIEVRE	2 000,00	
COMPAGNIE PROMETHEE	10 000,00	
COMPAGNIE VIVE	15 800,00	
COMPAGNIE VIVE	3 000,00	
COMPAGNONS BATISSEURS NA	64 350,00	
CONCERTS AU VILLAGE	5 000,00	
CONFEDERATION PAYSANNE 47	5 225,00	
CONFLUENT FOOTBALL 47	2 955,00	
CONFLUENT RUGBY CLUB XV	1 786,60	
CONNAISSANCE JEUNES INTERPRE	5 000,00	
CONSERVATOIRE DES OUTILS ET DES OBJETS D ANTAN	3 531,50	
COULEURS DU MONDE	5 000,00	
CPIE ARPE 47 CENTRE PERMANEN ARPE 47 CPIE PAYS DE SERRES	18 500,00	
CPIE ARPE 47 CENTRE PERMANEN ARPE 47 CPIE PAYS DE SERRES	5 000,00	
CROIX ROUGE FRANCAISE DD DU LOT ET GARONNE	8 000,00	
CULTURAS D OC EN LOT ET GARO	4 800,00	
CULTURAS D'OC EN LOT ET GARO	19 200,00	
CULTURE ARTS LOISIRS DE STE	1 000,00	

Nom des bénéficiaires	Montant du fonds de concours ou de la subvention (numéraire)	Prestations en nature
CULTURE INFORMA STATION ADR	7 625,00	
CULTURE VIANNE EN ALBRET	1 000,00	
CYCLO 4	239,00	
CYCLO CLUB BON ENCONTRAIS	336,40	
CYCLO CLUB MIRAMONT UFOLEP	160,20	
CYCLO SPORT CASTELJALOUSAIN	561,40	
CYCLO SPORT VIRAZEILLAIS	150,00	
CYCLO SPORTING CLUB FUMELOIS	150,00	
CYCLOTOURISME DE L ESPERANCE	150,00	
DANSE EN AIGUILLON	200,00	
DANSE N CO	1 195,60	
DEMARRAGE IMMINENT	4 886,00	
DISTRICT DE FOOTBALL	16 700,00	
DOMAINE AGROECO DE BAROLLE	93 270,00	
DOMAINE AGROECO DE BAROLLE	12 307,81	
DURAS ASSOCIATION DU CHATEAU	3 000,00	
ECHecs PASSANT PASSAGE AGEN	2 389,00	
ECHIQUEUR AGENAIS	2 339,60	
ECHIQUEUR MARMANDAIS	150,00	
ECO RECYCLERIE DU TONNEINQUA	5 310,00	
ECO RECYCLERIE DU TONNEINQUA	5 000,00	
ECOLE AGENAISE DE KARATE SHOTOKAN	2 199,60	
ECOLE DE MUSIQUE DE CLAIRAC	4 000,00	
ECOLE DE PARACHUTISME D AGEN	3 976,40	
ECOLE DES ARTS DE TONNEINS	30 000,00	
ECOLE DURAQUOISE D ARTS MART	547,40	
ECOLE KARATE LAROQUE TIMBAUT	520,80	
ECOLE SAVATE AGEN	2 740,80	
ECRANS 47	42 000,00	
ELAN SPORTIF BOE BON ENCONTR	5 713,00	
ELVEA PERIGORD AGENAIS	15 000,00	
EMMAUS LOT ET GARONNE	375,00	
ENTENTE BOE BON ENCONTRE FOO	5 315,80	
ENTENTE CYCLISTE PASSAGEOISE	331,40	
ENTENTE DES 4 CANTONS BHAP 1	10 528,40	
ENTENTE DES 4 CANTONS BHAP 1	4 925,00	
ENTENTE SPORTIVE DU BRUILHOI	7 119,20	
ENVIRONNEMENT PLUS	9 000,00	
ENVOLE TOI ENVOLE TOI	1 000,00	
EPANOUISSEMENT SPORT POUR TO	1 017,00	
EPERON LIVRADAIS CLUB HIPPIQUE	5 100,80	
ESCAPADE	257,40	
ESCLOTTES TRIAL CLUB	346,20	

Nom des bénéficiaires	Montant du fonds de concours ou de la subvention (numéraire)	Prestations en nature
ESIEA	30 000,00	
ESPACE PRODUCTIONS 47	115 000,00	
ETOILE SPORTIVE FIDEENNE	200,00	
EVAD CONNECT	3 000,00	
EXCLUSIVE INTERNATIONAL BALL	3 217,35	
F D G E D A R	500,00	
FAIRE REVER ENFANTS MALADES	500,00	
FAKTO MANO	459,40	
FAMILLE ET CIE MAISON PETITE ENFANCE DOLTO	500,00	
FANLOT	5 000,00	
FEDERAT FAMILLES RURALES 47	4 000,00	
FEDERATION 47 POUR LA PECHE ET LA PROTECTION DU MILIEU	15 000,00	
FEDERATION DEPART DES CUMA 4	19 500,00	
FEDERATION DEPARTEMENTAL MFR	1 000,00	
FEDERATION DEPARTEMENTAL MFR	30 000,00	
FEDERATION DEPARTEMENTALE DES CHASSEURS DE LOT ET GARO	16 375,20	
FEDERATION DES VINS AGENAIS COTES DU MARMANDAIS	11 615,14	
FEDERATION SYNDICATS EXPLOIT AGRICOLES 47 FDSEA	11 881,00	
FEDERATION TERRE DE LIENS NA	3 000,00	
FESTIVAL DE BONAGUIL	38 000,00	
FESTIVAL DE MUSIQUE ENALBRET	5 000,00	
FIERTES 47 FIERTES 47	1 200,00	
FOCALENUART	600,00	
FOLIES VOCALES	4 000,00	
FONDATION ABBE PIERRE FONDATION ABBE PIERRE	4 000,00	
FONDATION DE LA FRANCE LIBRE SECTION 47	350,00	
FONDATION DU PATRIMOINE DELEGATION AQUITAINE	10 000,00	
FOOT CLUB BIASSAIS	2 463,60	
FOOTBALL CLUB CANCONNAIS	710,80	
FOOTBALL CLUB CASTELMORONNAIS	2 026,60	
FOOTBALL CLUB CLAIRAC	305,20	
FOOTBALL CLUB DE NERAC	2 852,00	
FOOTBALL CLUB HOUAILLES	150,00	
FOOTBALL CLUB MARMANDE	6 629,80	
FOOTBALL CLUB MONFLANQUIN	1 668,20	
FOOTBALL CLUB MONTJOYARD	195,60	
FOOTBALL CLUB PENNE ST SYLVE	1 577,80	
FOOTBALL CLUB PORTE AQUITAIN	5 101,60	
FOOTBALL CLUB ROQUEFORTAIS	1 329,20	
FOOTBALL CLUB ST MAURIN	640,00	
FOOTBALL CLUB VILLENEUVE	3 000,00	
FORME ET VITALITE	150,00	
FOULAYRONNES ARTS MARTIAUX	1 487,00	

Nom des bénéficiaires	Montant du fonds de concours ou de la subvention (numéraire)	Prestations en nature
FOULAYRONNES BASKET BALL	1 711,40	
FOULAYRONNES ECHECS	5 349,40	
FOULAYRONNES HANDBALL CLUB	788,80	
FOULAYRONNES KARATE SHOTOKAN	778,80	
FOYER DES JEUNES TRAVAILLEUR	320,00	
FOYER RURAL DE LAGRUERE	403,60	
FOYER RURAL DE LAGRUERE	493,17	
FRAB NOUVELLE AQUITAINE BIO NOUVELLE AQUITAINE	33 000,00	
FRANCE ACTIVE NOUVELLE AQUIT	47 990,00	
FSE COLLEGE DE DURAS	4 961,50	
FULL BOXING MARMANDAIS	1 127,80	
FULL N ASSO	229,40	
GALERIE D ART ET METIERS D A	4 930,00	
GARONNE AVENIR BASKET MARMAN	16 396,60	
GASCOGNE ENVIRONNEMENT	48 681,00	
GDS47 ADLMB	100 000,00	
GESTION RESERVE NATURELLE DE LA FRAYERE D ALOSE	11 828,11	
GESTION RESERVE NATURELLE DE LA FRAYERE D ALOSE	418,20	
GITES DE FRANCE LOT ET GARON	19 000,00	
GOLF AGEN BON ENCONTRE	1 572,40	
GRAINE AQUITAINE	3 950,00	
GROUPE CYCLOTOURISTE AGENAIS	375,60	
GROUPE EXPRESSION MONFLANQUI	3 000,00	
GROUPE PEDESTRE LAYRACAIS	150,00	
GROUPE RANDONNEURS VILLENEUV	550,80	
GROUPE SKIEURS AGENAIS	1 109,00	
GROUPE VOCAL OPUS 81	4 322,00	
GROUPEM RANDONNEURS EQUESTRE	323,20	
GROUPEMENT DEFENSE SANITAIRE APICOLE 47	5 000,00	
GROUPEMENT DEPARTEMENTAL DES LIEUTENANTS DE LOUVETERIE	2 707,53	
GROUPEMENT DES PRODUCTEURS D ASPERGES	1 000,00	
GRUPO AZUL	9 000,00	
GUIDON AGENAIS	2 000,00	
GUIDON ROQUENTIN	150,00	
GV ECOLE NORMAL AGEN	150,00	
GV RANDO BEZIS AGEN	316,60	
GV SAUVAGNAS	150,00	
GV SECTION DE LE LEDAT	150,00	
GV SECTION LAPLUME	150,00	
GYM ENTRETIEN BON ENCONTRE	319,00	
GYM FORME LOISIR MONFLANQUIN	1 788,60	
GYM POUR TOUS	8 745,80	
GYM VOLONTAIRE BAJAMONT	150,00	

Nom des bénéficiaires	Montant du fonds de concours ou de la subvention (numéraire)	Prestations en nature
GYM VOLONTAIRE CASSENEUIL CASSENEUIL	245,60	
GYM VOLONTAIRE CAUDECOSTOISE	150,00	
GYM VOLONTAIRE DE LAUGNAC GYM VOLONTAIRE LAUGNAC	283,60	
GYM VOLONTAIRE MIRAMONTAISE	923,20	
GYM VOLONTAIRE PAILLOLAISE	285,00	
GYM VOLONTAIRE SECTION PUJOL	330,20	
GYM VOLONTAIRE ST SYLVESTRE	179,80	
GYMNASTIQUE DU CONFLUENT	227,40	
GYMNASTIQUE VOLONTAIRE	490,40	
GYMNASTIQUE VOLONTAIRE AGENA	1 709,20	
GYMNASTIQUE VOLONTAIRE BARBA	150,00	
GYMNASTIQUE VOLONTAIRE DE BO	1 458,60	
GYMNASTIQUE VOLONTAIRE DE NE	457,60	
GYMNASTIQUE VOLONTAIRE DE PUYMIROL	150,00	
GYMNASTIQUE VOLONTAIRE DU CO GYMNASTIQUE VOLONTAIRE DU	150,00	
GYMNASTIQUE VOLONTAIRE ESTILLACAISE	150,00	
GYMNASTIQUE VOLONTAIRE FORME EQUILIBRE DETENTE	150,00	
GYMNASTIQUE VOLONTAIRE LA CROIX BLANCHE	150,00	
GYMNASTIQUE VOLONTAIRE LAROQ TIMBAUT	158,80	
HABITAT JEUNES DU VILLENEUVO	29 704,32	
HAND BALL BRAX	1 767,00	
HAND BALL CLUB MARMANDAIS	15 273,80	
HAND VILLENEUVOIS	1 636,80	
HANDBALL CLUB CANCONNAIS	1 155,00	
HANDBALL CLUB CASTELJALOUX	1 016,40	
HORIZON VERT	5 000,00	
HYDROGNE VALLEE HYDROGNE VALLEE	3 000,00	
IEO EOE 47 INSTIT ETUDE OCCI ESCOLA OCCITANA D ESTIU	4 000,00	
IFAC ETB GASCOGNE GUYENNE	16 500,00	
IME LES RIVES DU LOT	463,99	
INAYA	4 908,00	
INDIANS BOE BON ENCONTRE BASEBALL SOFTBALL CLUB	632,80	
INSTITUT MARC DE RANSE	4 000,00	
INTERBIO NOUVELLE AQUITAINE	25 000,00	
INVIVO	13 500,00	
ISFAD SOLINCITE	652,08	
ISFAD SOLINCITE	127 440,33	
JASMIN D ARGENT	1 000,00	
JEUNESSE INTERLOISIRS COLAYRAC BASKET	11 077,60	
JEUNESSE LAIQUE REP MARMANDA	5 449,00	
JEUNESSE LAIQUE REPUBLICAINE VILLENEUVOISE	6 955,30	
JEUNESSE LAIQUE REPUBLICAINE VILLENEUVOISE	7 500,00	
JOURNALISTES EN FESTIVAL	35 000,00	

Nom des bénéficiaires	Montant du fonds de concours ou de la subvention (numéraire)	Prestations en nature
JUDO ALLIANCE GARONNE	315,00	
JUDO CLUB CASTELJALOUX	666,20	
JUDO CLUB CASTELMORON	838,80	
JUDO CLUB CASTELMORON	7 500,00	
JUDO CLUB CLAIRACAIS	701,20	
JUDO CLUB DAMAZANAIS	976,40	
JUDO CLUB DE BOE	1 277,60	
JUDO CLUB DE ST SYLVESTRE	1 651,40	
JUDO CLUB FRANCISCAIN	449,60	
JUDO CLUB FUMEL LIBOS	957,20	
JUDO CLUB LAFOXIEN	1 217,40	
JUDO CLUB LIVRADAIS CZ SALAND PHILIPPE	926,00	
JUDO CLUB MASSAIS	768,80	
JUDO CLUB PONT DU CASSE	1 001,20	
JUDO CLUB TONNEINQUAIS	1 087,20	
JUDO ENTENTE ROQUEFORT STE C	1 564,00	
JUDO LAROQUE TIMBAUT	994,00	
JUJUTSU TRADITION MARMANDAIS	521,00	
KARATE CLUB DE FOURQUES	397,40	
KARATE CLUB MARMANDAIS	1 316,00	
KARATE CLUB MIRAMONTAIS	707,00	
KARATE CLUB STE BAZEILLE	551,40	
KARTING CLUB PAYS AGENAIS	161,00	
KIT CULTURE	5 519,39	
L ARC D AGNAC	258,60	
L ARC D AGNAC	4 961,50	
L ECRAN LIVRADAIS	3 000,00	
L EPINOCHÉ LAVARDACAISE	2 686,00	
L ESCALE	42 026,40	
L ESCALIER QUI MONTE L ESCALIER QUI MONTE	3 500,00	
L ESCALIER QUI MONTE L ESCALIER QUI MONTE	2 815,00	
L ESCURIAL	1 462,80	
L ETRIER AGENAIS	7 120,40	
L ETRIER BEYSSACAIS	150,00	
L OUTREMOI COMPAGNIE	3 000,00	
LA BOULE ASTAFFORTAISE	235,40	
LA BOULE BIASSAISE	150,00	
LA BOULE BRAXOISE	271,00	
LA BOULE CASSIPONTINE	150,00	
LA BOULE LEGERE	296,00	
LA BOULE MAUVEZINOISE	150,00	
LA BOULE PARDAILLANAISE	150,00	
LA BOULE TRENTELS LADIGNAC	4 988,50	

Nom des bénéficiaires	Montant du fonds de concours ou de la subvention (numéraire)	Prestations en nature
LA COMPAGNIE HUMAINE	3 000,00	
LA COMPAGNIE RAVAGE	7 200,00	
LA GAIE PEDALE	150,00	
LA MAISON DES FEMMES	8 500,00	
LA MAISON FORTE ASSOCIATION	25 000,00	
LA MECHE	2 000,00	
LA PETANQUE DES BLEUETS BON ENCONTRAIS	280,80	
LA PETANQUE FAUILLETAISE	234,00	
LAGUPIE SPORTS LOISIRS	1 000,00	
LAND ALBRET	253,20	
LE 909	4 000,00	
LE BELVEDERE	15 497,25	
LE BRUIT DES OMBRES	6 000,00	
LE CREUSET	29 988,00	
LE FESTIVAL	1 500,00	
LE HERON	4 785,00	
LE MAQUIS	2 254,00	
LE REFUGE ANTENNE LOT ET GAR	1 750,00	
LE SOUVENIR FRANCAIS	250,00	
LECLERC VELO CLUB TONNEINS CYCLISME	970,40	
LES 11 POUR CENT	1 000,00	
LES 4 SAISONS	324,80	
LES AMIS DE JANOUILLE	1 500,00	
LES AMIS DE RAYMOND SOUCARET	1 000,00	
LES ARCHERS DE BOE	20 108,18	
LES ARCHERS DE L OUSTEAU	150,00	
LES ARCHERS DE TOMBEBOEUF	288,60	
LES ARCHERS DES BASTIDES	437,00	
LES ARCHERS DES CENT TOURS	150,00	
LES ARCHERS DU VAL D ALBRET	353,00	
LES CAVALIERS DE CHANEAU CHEZ M TALLEC MATHIEU	1 297,80	
LES CAVALIERS DE SAINT MARTI	1 206,00	
LES CAVALIERS DE TOULOS	1 043,80	
LES CHEMINS DE GUYENNE	484,40	
LES CHEMINS DE THEZAC	655,60	
LES CIGALES	1 966,87	
LES CONFITURIADES	5 783,28	
LES DONNEURS DE VOIX	500,00	
LES DOUX DINGUES	372,80	
LES ECUREUILS MONTAGNACAI SECTION TENNIS	379,40	
LES ENTREPRENEURS DE TRAVAUX FORESTIERS D AQUITAINE	3 000,00	
LES FADAS DE LA MUSIQUE MECANIQUE	3 600,00	
LES FLORILEGES DU QUERCY GAS	2 000,00	

Nom des bénéficiaires	Montant du fonds de concours ou de la subvention (numéraire)	Prestations en nature
LES FLOTS DE MARESCOTS	1 473,20	
LES FRANCAS LOT ET GARONNE	3 300,00	
LES GRIMPEURS DE L AGENAIS	1 009,60	
LES MAJORETTES DU CONFLUENT	228,20	
LES MARCHEURS DES BASTIDES	291,00	
LES MARCHEURS VILLEREALAIS ET DU HAUT AGENAIS	409,20	
LES MIMOSAS BRUCHOIS	636,80	
LES PATRIOTES AGENAIS GYM	11 263,20	
LES PERCUSSIONS D ALBRET	1 500,00	
LES POMPONS BLEUS	4 000,00	
LES QUATRES SAISONS CULTURE	700,00	
LES RANDONNEURS DE L AGENAIS	300,80	
LES RANDONNEURS DU LIVRADAIS	526,40	
LES RAQUETTEURS TONNEINQUAIS	150,00	
LES RECOLTES DE LESPOIR	1 200,00	
LES RESTAURANTS DU COEUR ET RELAIS DU COEUR	27 000,00	
LES SAUVETEURS DE COUTHURES SUR GARONNE	4 997,50	
LES SENTIERS SAVERIENS	150,00	
LES SOIREES BAROQUES DE MONFLANQUIN	2 700,00	
LES SYMPHONISTES D AQUITAINE	35 000,00	
LES TISSEUSES ET TISSEURS DE	500,00	
LES TROTTOIRS DU HASARD	1 000,00	
LES VOLANTS D ALBRET	743,20	
LES Z ARTS DE GARONNE	12 000,00	
LETTRES DU MONDE	2 000,00	
LEXCEPTION LYRIQUE	4 000,00	
LIGUE DE L ENSEIGNEMENT	67 100,00	
LIGUE DE L ENSEIGNEMENT	15 728,00	
LIGUE RACISME ANTISEMIT AGEN	1 500,00	
LILAS SERIGNACAIS	872,60	
LO VENT TAE KWON DO CLUB VILLENEUVOIS	1 045,20	
LO VENT TAE KWON DO CLUB VILLENEUVOIS	7 500,00	
LOISIRS SPORTS EVASION	622,20	
LOLA ET CIE MAISON DE LA VIE ASSOCIATIVE	833,00	
LOLA ET CIE MAISON DE LA VIE ASSOCIATIVE	1 250,00	
LUX IN TENEBRIS	800,00	
MAISON AURIOLLES	2 000,00	
MAISON DE L EUROPE DE LG	6 824,00	
MARMANDE CYCLOTOURISME	150,00	
MARMANDE KAYAK NATURE	434,40	
MARMANDE NATATION	6 374,20	
MAS ATHLETIQUE CLUB	3 014,40	
MAUVEZIN RANDO	311,60	

Nom des bénéficiaires	Montant du fonds de concours ou de la subvention (numéraire)	Prestations en nature
MEMOIRE VIVE	1 500,00	
MGHANDBALL	435,00	
MIGRATION ET INCLUSION PROF	6 000,00	
MIRAMONT BADMINTON CLUB	662,80	
MIRAMONT TENNIS CLUB	1 138,20	
MISSION LOCALE DE LA MOYENNE GARONNE	21 333,00	
MISSION LOCALE DU PAYS VILLENEUVOIS	21 333,00	
MIXTE FIGHT KARATE TONNEINS	1 186,20	
MONDO CLOWNS	4 000,00	
MONFLANQUIN TENNIS DE TABLE	409,80	
MOTO CLUB MARMANDAIS	2 000,00	
MOTO CLUB MARMANDAIS	175,00	
MOTO CLUB TONNEINQUAIS CLUB HOUSE	333,20	
MOTO CLUB VAL DE GUYENNE	150,00	
MOUVEMENT FRANCAIS PLANNING	7 500,00	
MOUVEMENT JEUNESSE MONTE LE	18 590,80	
MR POWER	45 000,00	
MUSICK A L AVANCE	2 000,00	
MUSIQUE ET CULTURE	4 000,00	
MUSIQUENVIE ECOLE DE MUSIQUE	30 000,00	
MUSIQUENVIE ECOLE DE MUSIQUE	1 500,00	
MUSIQUES AU FIL DU DROPT	500,00	
NATIONAL PETANQUE EN ALBRET	2 500,00	
NATURE ORIENTATION RANDONNEE DETENTE	2 985,60	
NERAC AIKIDO CLUB	322,60	
NERAC HAND BALL CLUB	820,40	
NERAC VOLLEY BALL	1 039,40	
NUITS LYRIQUES DE MARMANDE FESTIVAL LYRIQUE EN MARMANDA	40 000,00	
OC BI	4 000,00	
OCCE 47 OFFICE CENTRAL COOPERATION	3 000,00	
OFFICE MARMANDAIS DU SPORT	1 500,00	
OGEC ECOLE SAINTE MARIE	4 611,00	
OLYMPIC DOJANG LAYRAC	3 165,00	
OLYMPIC DOJANG LAYRAC	7 477,00	
OLYMPIQUE SPORTIF AGENAIS	1 014,60	
ON AIR FM NERAC ALBRET	7 625,00	
PASSAGE JUDO UNIVERSITE	3 057,80	
PASSING SHOT BAZEILLAIS	1 127,20	
PAYS HISTOIRE ET PATRIMOINES	1 500,00	
PENNE ST SYLVESTRE RUGBY XV	823,00	
PETANQUE BUZEQUAISE	150,00	
PETANQUE CASTILLONNESIENNE	150,00	
PETANQUE CLUB DE MONTESQUIEU	186,40	

Nom des bénéficiaires	Montant du fonds de concours ou de la subvention (numéraire)	Prestations en nature
PETANQUE CONDEZAYGUES	150,00	
PETANQUE DE L ESPLANADE	1 704,20	
PETANQUE DE LA GARE	150,00	
PETANQUE DES DUCS	357,80	
PETANQUE DU PETIT NERAC	150,00	
PETANQUE JOYEUSE DU PASSAGE	150,00	
PETANQUE SAMAZANAISE	217,20	
PETANQUE VILLENEUVOISE	278,80	
PETANQUE VILLEREAISE	150,00	
PING PONG CLUB VILLENEUVOIS	25 170,80	
PLUME CONSTANTE	700,00	
POLE SPORT NATURE ORIENTATIO	639,80	
POUR LA PROMOTION DE LA MUSIQUE ECOLE DE MUSIQUE DU	6 135,00	
POUR MIEUX LIRE	1 500,00	
PRESE N C E	150,00	
PRIS DANS LES PHARES	4 000,00	
PRODIAA	21 700,00	
PUJOLS RANDO NATURE 47	537,60	
PUJOLS SPORT SENIOR SANTE	742,60	
PYTHAGORE AGEN	751,60	
QUAT PATTES PROTECTION ANIMA	12 469,00	
RACING CLUB QUEYRANNAIS	5 487,79	
RADIO 4 CANTONS	7 625,00	
RADIO BULLE	7 625,00	
RADIO ESPOIR	7 625,00	
RAINBOW SCHOOL	4 738,00	
RALLYE MATHEMATIQUE D AQUITA	500,00	
RANDO CASTEL	447,00	
RANDO CLUB STE COLOMBE VILLE	586,60	
RANDO MARCHES DE PENNE D AGE	293,80	
RANDO VAL DE GARONNE	651,60	
RANDONNEURS DES REMPARTS	150,00	
RANDONNEURS PAYS MARMANDAIS	150,00	
RAQUETTE CLAIRACAISE	520,80	
RAQUETTE MARMANDAISE	6 894,80	
RATEL CLUB CONFLUENT	1 440,00	
REGAIN COORDINATION	300 000,00	
REGIE VALLEE DU LOT	40 406,13	
RENCONTRES GENEALOGIQUES EN AGENAIS	500,00	
REPARTIR DU BON PIED FEDERATION 47	15 000,00	
RESEAU AQUIT HISTOIRE MEMOIR RAHMI	1 000,00	
REVEIL SPORTIF SAINT SERNIN	386,00	
RHIZHOMME	38 154,72	

Nom des bénéficiaires	Montant du fonds de concours ou de la subvention (numéraire)	Prestations en nature
ROCKSCHOOL RAPSCHOOL MARMAND	7 959,40	
ROLLER SKATING AGENAIS	678,20	
ROQUENTIN OLYMPIQUE CLUB	1 982,40	
ROUE TINE	461,00	
RUGBY CLUB BON ENCONTRE BOE	10 348,20	
RUGBY CLUB FOULAYRONNAIS	1 166,60	
RUGBY CLUB MEZINAIS	2 475,20	
RUGBY CLUB MEZINAIS	4 998,00	
S U A PELOTE BASQUE	788,20	
SAINT VINCENT A SAVIGNAC DE	4 594,22	
SASP SPORTING UNION AGEN LOT ET GARONNE	4 000,00	
SAUVEGARDE ESAT CART SERVICE	35 985,60	
SAUVEGARDE MATERIEL SAPEURS	17 000,00	
SAUVEGARDE SERVICE MOBILITE	15 336,51	
SAUVONS LA CHAPELLE ST SAUVE	1 235,00	
SAVATE DEFENSE AGEN CLUB	303,20	
SCT SPORT LA VAILLANTE STE G	1 191,00	
SECOURS POPULAIRE FRANCAIS	13 000,00	
SECTION BASKET KLUB LAGARRIG	1 443,40	
SECTION BASKET KLUB LAGARRIG	4 497,00	
SEPANLOG	4 720,00	
SEPANLOG RN LA MAZIERE	12 000,00	
SEPANLOG RN LA MAZIERE	7 584,50	
SERVICE DE REMPLACEMENT DES AGRICULTEURS	22 000,00	
SO PILHATE	164,40	
SO SUD OUEST	4 638,50	
SOCIETE ACADEMIQUE D AGEN	4 000,00	
SOCIETE D ESCRIME AGENAISE	5 201,80	
SOCIETE DE TIR DE VILLENEUVE	947,80	
SOLIDARITE PAYSANS AQUITAINE	3 000,00	
SOLIDARITE RESF 47	1 000,00	
SOLINCITE POLE SOCIAL AIVS	2 894,99	
SOLINCITE POLE SOCIAL SLIS	202,50	
SOROPTIMIST CLUB NERAC	1 000,00	
SOS ACCUEIL FEMMES ENFANTS	1 250,00	
SOS ACCUEIL FEMMES ENFANTS	960,00	
SOTRA 47	7 967,00	
SOURDS ENTENDANTS ET MALENTENDANTS DU 24 ET 47	1 500,00	
SPELEO CLUB DU DURAQUOIS	350,00	
SPORT ADAPTE TOUS ENSEMBLE L STELA47	373,80	
SPORT ATHLETIQ VILLENEUVE 13 STADE MAX ROUSSIE	1 852,20	
SPORT ET GYM DE FUMEL CHEZ MME ESTRADA SYLVIE	2 289,80	
SPORT NATURE COTEAUX PRAYSSA	1 500,00	

Nom des bénéficiaires	Montant du fonds de concours ou de la subvention (numéraire)	Prestations en nature
SPORTING CLUB AIGUILL TENNIS	475,60	
SPORTING CLUB AIGUILLON JUDO	525,60	
SPORTING CLUB AQUATIQ FUMEL	379,80	
SPORTING CLUB ASTAFFORTAIS	1 712,40	
SPORTING CLUB BOWLING AGENAI	150,00	
SPORTING CLUB DAUSSOIS OMNIS	564,20	
SPORTING UNION AGEN CYCLISME	350,00	
SPORTING UNION AGEN CYCLISME	3 465,00	
SPORTING UNION AGEN TRIATHLO	150,00	
SPORTING UNION AGENAIS NATAT	8 735,40	
SPORTING UNION AGENAIS SECTION TENNIS	3 943,20	
SPORTIVE MIRAMONTAISE XV	2 065,00	
STADE SAINT LIVRADAIS XV FONFREDE SUD	1 586,20	
STADE VILLENEUVOIS ATHLETISM	2 977,80	
STUDIO DANSE CANCON	1 661,60	
SUA ATHLETISME	7 512,40	
SUA ATHLETISME	1 826,49	
SUA FOOTBALL	5 715,00	
SUA RUGBY	41 000,00	
SUA TENNIS DE TABLE	3 903,80	
SUA TENNIS DE TABLE	4 942,50	
SUN HANDICAP 47	2 521,50	
SYND ALLEMANS ANIM ET CULTUR	1 500,00	
SYNDICAT COORDINATION RURALE	18 909,00	
SYNDICAT DES ENTREPRENEURS DES TERRITOIRES 47	1 500,00	
SYNDICAT DU MODEF	4 104,00	
SYNDICAT ELEVEURS ANGLO ARAB ET CHEVAUX DE SPORT DU 47	2 500,00	
SYNDICAT JEUNES AGRICULTEURS	5 881,00	
TAICHI EN ALBRET	368,60	
TEAM CLUB TAEKWONDO AGEN	231,20	
TEMPLE ESCALADE	150,00	
TENNIS CLUB ASTAFFORT	363,60	
TENNIS CLUB BEYSSAC VIRAZEIL	150,00	
TENNIS CLUB BON ENCONTRE	3 559,42	
TENNIS CLUB BON ENCONTRE	5 000,00	
TENNIS CLUB CASTELJALOUX	1 117,20	
TENNIS CLUB CASTELMORON MONC	781,60	
TENNIS CLUB CAUDECOSTE	1 328,80	
TENNIS CLUB COLAYRAC	1 639,20	
TENNIS CLUB D ALBRET	315,20	
TENNIS CLUB DE BIAS	678,40	
TENNIS CLUB DE CANCON	391,60	
TENNIS CLUB DE CASTILLONNES	610,60	

Nom des bénéficiaires	Montant du fonds de concours ou de la subvention (numéraire)	Prestations en nature
TENNIS CLUB DE DURAS	716,80	
TENNIS CLUB FOULAYRONNES	1 366,60	
TENNIS CLUB LAPLUME	460,80	
TENNIS CLUB LIVRADAIS	1 073,80	
TENNIS CLUB MARMANDAIS	4 798,73	
TENNIS CLUB MONFLANQUIN	449,40	
TENNIS CLUB MONTAYRALAIS	810,00	
TENNIS CLUB NERACAIS	3 481,63	
TENNIS CLUB PUJOLAIS	1 055,00	
TENNIS CLUB PUYMIROL	565,80	
TENNIS CLUB TOMBEBOEUF	632,40	
TENNIS CLUB VILLEREAL RIVES MAIRIE	752,00	
TENNIS DE TABLE PASSAGEOIS	11 789,80	
TENNIS PADEL VILLENEUVOIS	6 750,89	
TERTRE EN L AIR	4 000,00	
TIR SPORTIF AGENAIS	894,60	
TIR SPORTIF FUMELOIS	553,00	
TIR SPORTIF MARMANDAIS MAIRIE	589,40	
TOM ENFANT PHARE	571,60	
TONNEINS AVENIR TENNIS	1 311,20	
TONNEINS BASKET CLUB	1 319,20	
TONNEINS CYCLOTOURISME	150,00	
TONNEINS FOOTBALL CLUB	2 320,00	
TONNEINS LOT ET GARONNE XIII	4 868,50	
TONNEINS NATATION	669,40	
TONNEINS PING	150,00	
TONNEINS RANDO	601,20	
TOUM GARONNE	480,20	
TOURNONNAISE TENNIS	690,20	
TOUS EN SIGNE 47	4 930,00	
TRAC LOT ET GNE THEATRE EN RESEAU D AMATEURS ET CIE	10 000,00	
TRISOMIE 21 LOT ET GARONNE	1 000,00	
TWIRLING CLUB DE STE LIVRADE	845,00	
ULTRA LEGERS MARMANDAIS	4 551,80	
UN P TIT BOL D AIR	200,00	
UN PTIT VERS DE DROPT	1 000,00	
UNAFAM 47	700,00	
UNION BOULISTE ARGENTONNAISE	150,00	
UNION CYCLISTE MONSEMPRON LIBOS FUMEL	150,00	
UNION CYCLOTOURISME ST SYLVESTRE SUR LOT	240,60	
UNION DEP ANCIENS COMBATTANT DE LOT ET GARONNE	2 400,00	
UNION DEP FORCE OUVRIERE DU LOT ET GNE	11 174,00	
UNION DEP SAVEURS POMPIERS L	90 000,00	

Nom des bénéficiaires	Montant du fonds de concours ou de la subvention (numéraire)	Prestations en nature
UNION DEPARTEMENTALE CFE CGC	9 819,50	
UNION DEPARTEMENTALE CGT DE LOT ET GARONNE	14 306,50	
UNION DEPARTEMENTALE SYNDICAT CFTC	8 850,00	
UNION DEPT CFDT	15 850,00	
UNION DES METIERS ET DES INDUSTRIES HOTELLERIE 47	10 000,00	
UNION FEDERALE ACVG	250,00	
UNION FOOTBALL CLUB ST COLOM	150,00	
UNION GLE SPORT ENSEIGNEMENT	6 000,00	
UNION SPORTIV VILLEREAL FOOT	737,40	
UNION SPORTIVE ATHLETISME MARMANDAISE	1 285,80	
UNION SPORTIVE BAZEILLAISE	1 464,60	
UNION SPORTIVE CASTELJALOUZA LES CADETS DE GASCOGNE	10 011,80	
UNION SPORTIVE GONTAUDAISE	1 910,40	
UNION SPORTIVE GYMNASTIQUE NERAC	4 298,21	
UNION SPORTIVE MARMANDAISE	42 074,40	
UNION SPORTIVE MARMANDAISE	4 798,00	
UNION SPORTIVE NERACAISE STADE ANDRE DUPRAT	3 953,00	
UNION SPORTIVE PORT ST MARIE FEUGAROLLES	1 234,80	
UNION SPORTIVE PUYSMIROLAISE	4 234,00	
UNION SPORTIVE SAMAZANAISE BASKET	2 000,20	
UNION SPORTIVE TEMPLAISE	2 429,20	
UNION SPORTIVE TENNIS FUMELO	833,40	
UNION SPORTIVE TONNEINS CANOE KAYAK	504,00	
UNION SPORTIVE VALLE DU LOT	2 571,80	
UNION SPORTIVE VIRAZEIL PUYM	2 095,40	
UNIVERSITE DU TEMPS LIBRE D' UNIVERSITE DU TEMPS LIBRE D'	1 000,00	
UNSS UNION NATIONALE DU SPOR SCOLAIRE	55 000,00	
US LAVARDAC BARBASTE RUGBY	1 137,00	
US TONNEINS ATHLETISME	703,60	
USLSC DURAS	6 448,52	
VAL D ALBRET BASKET	8 676,80	
VELO CLUB BRUILHOIS ET DE L AGENAIS	1 385,00	
VILLENEUVE AIKIDO	378,80	
VILLENEUVE BASKET CLUB	8 499,00	
VILLENEUVE SUR LOT ASSO SPOR COURSE D ORIENTATION VASCO	691,60	
VILLENEUVE XIII RUGBY LEAGUE LOT ET GARONNE	29 578,60	
VITAGYM	150,00	
VITAGYM LAYRAC	150,00	
VIVRE A BAZENS	1 000,00	
VOIX DU SUD	25 000,00	
VOLCAN JUDO CLUB GRANGES	150,00	
VOLLEY BALL BOE BON ENCONTRE	200,00	
VOUS ETES ICI	33 000,00	

Nom des bénéficiaires	Montant du fonds de concours ou de la subvention (numéraire)	Prestations en nature
VOX NOVA VOX NOVA	500,00	
WA JUTSU BAZEILLAIS	351,40	
WARRIORS AGEN ROLLER HOCKEY WARRIORS AGEN ROLLER HOCKEY	912,80	
WESTERN DANCE	150,40	
XIII GASCON	985,40	
XIII GASCON	10 012,40	
ZLM PRODUCTIONS	8 000,00	
Entreprises	2 225 647,93	
2ICARRAI SCI	395,00	
A R NET SARL	600,00	
AGENCE IBC SAS AGENCE IBC SAS ADRESSE	947,50	
AGENCE IMMOBILIERE BAILLES SOUILLE FRERES	604,65	
AGENCE RIVOLTELLA SARL	225,50	
AGUR AQUITAINE DE GESTION URBAINE ET RURALE	13 975,61	
ALBRET DISTRIBUTION ALAIN VE	493,00	
ALEXCO SCI ALEXCO SCI	360,00	
ALLEGRE SEBASTIEN EURL	4 820,60	
ALPIQ FRANCE	972,37	
ALVEA T PSO TOTALENERGIES PROXI SUD OUES	5 216,40	
AMANOE BRICORAMA MARMANDE	179,90	
AMETHYSTE FILMS	15 000,00	
AMOUROUX SCI AMOUROUX SCI	900,00	
ANTARGAZ FINAGAZ	2 266,84	
ARCAD IMMO SARL	744,42	
ARCHI MEDE	2 768,90	
ARCHI MEDE	6 000,00	
ARLY D STOCK STE BAZEILLE	769,00	
ASSURANCES BOUCHET NICOLAS	100,00	
AU CENTRE DE L IMMOBILIER	208,00	
AXA ASSURANCES AGENT GENERAL YOAN FREJEFOND AXA ASSUR FREJEFOND YOAN	100,00	
B HOME AGENCE GUY HOQUET L IMMOBILIER	782,40	
BARBE BORDESSOULE VIVIANE	260,00	
BARBEROUSSE FILMS	2 400,00	
BCV CATARINO ANTHONY SARL	3 442,00	
BENJU SCI	44,59	
BERCADIS E LECLERC BERGERAC BERCADIS E LECLERC BERGERAC	448,44	
BERGONNIE FRANCOIS SARL	353,60	
BERTHOUMIEU ERIC GAN	100,00	
BISCARROU SCI	416,00	
BLOUIN	15 000,00	
BOIS CHARPENTES INDUSTR BOIS CHARPENTES INDUSTR	18 431,05	
BOIS CHAUFF QUERCY SARL	673,00	

Nom des bénéficiaires	Montant du fonds de concours ou de la subvention (numéraire)	Prestations en nature
BOUCHE JOSE	500,00	
BOULANGER	600,00	
BRICOMARCHE NERAC AMBERLINE	389,20	
BUT INTERNATIONAL	2 649,93	
BUT INTERNATIONAL	1 345,42	
BUT INTERNATIONAL	1 042,98	
CABINET BORREDON	676,00	
CANTIRAN SAS	100,00	
CARRE VERT TERRE DU SUD SA	2 351,94	
CASERO SEBASTIEN	100,00	
CASTEL SCI	416,00	
CAYSSILLE DIDIER	396,00	
CDDL SCI	226,71	
CENTRE SERVICES AGEN	600,00	
CHAMBRE REG ECO SOC SOLIDAI	10 000,00	
CIE DES EAUX OZONE PROCEDES	498,75	
CITYA AGEN	3 343,61	
CONFORAMA	5 298,83	
CONFORAMA FRANCE	2 336,86	
CONFORAMA MARMANDE	2 721,91	
CONSOM ACTES COEUR 47 SOLI	3 000,00	
COTE GASCOGNE SARL	588,53	
COUTEAU MANON	8 000,00	
COUTINHO REIS JOSE FERNANDO	603,00	
CRCA AQUITAINE PACIFICA	200,00	
CREDIT AGRIC AQUITAIN AGCE I SQUARE HABITAT	370,63	
CUMA BAJAMONT PONT DU CASSE CHERBLANC JEAN-SYLVAIN	2 400,00	
CUMA BEAUREGARD	15 496,00	
CUMA BOURLENS LA CEREALEIRE	3 900,00	
CUMA COCUMONT CUMA COCUMONT	8 000,00	
CUMA D ENGAYRAC LE PLATEAU	1 640,00	
CUMA DE BRUCH DENUX JEAN-PIERRE	10 700,00	
CUMA DE BRUGNAC	1 390,00	
CUMA DE COURS 'LE BOURG' CAPDEVILLA REGIS	14 324,00	
CUMA DE CUZORN	1 200,00	
CUMA DE DOUZAINS 'DU MAYNE' LEVEILLARD PHILIPPE	7 049,00	
CUMA DE GAVAUDUN LES ROCS	2 950,00	
CUMA DE LA BAUSSE CUMA DE MONTPEZAT	660,00	
CUMA DE MARMANDE LA VALLEE	2 050,00	
CUMA DE ROQUEFERE	11 800,00	
CUMA DE ST MAURICE MONVIEL	8 610,00	
CUMA DE ST PASTOUR	3 639,00	
CUMA DE TRENTELS GOUDAIL PIERRE	15 100,00	

Nom des bénéficiaires	Montant du fonds de concours ou de la subvention (numéraire)	Prestations en nature
CUMA DES COTEAUX D ESCLOTTES	8 000,00	
CUMA DES COTEAUX DE LA GELIS	16 435,00	
CUMA DU FRECHOU	5 070,00	
CUMA L OSSE	843,32	
CUMA LA XAINTRAILLAISE	800,80	
CUMA MECATOM CUMA MECATOM	5 650,00	
CUMA MONTIGNAC DE LAUZUN ACC	640,00	
CUMA PAILLOLES	5 000,00	
CUMA RIVES ECUREUIL VILMONT	6 500,00	
CUMA STE COLOMBE DE VILLENEU BOURNAZEL PHILIPPE	7 642,00	
DARTY CHAGALA MONTAYRAL	189,99	
DARTY MARMANDE DARTY MARMANDE	299,99	
DE BURLAT SCI	400,00	
DE FRECHE SCI	192,00	
DEJOUY BERNARD	5 877,40	
DELEGATION MILITAIRE 47	300,00	
DES CAYES SARL	855,00	
DESPONT FLORIAN BOIS DE CHAU	736,00	
DEUX FRERES GAEC	2 940,00	
DINNOO EURL DINNOO EURL	396,00	
DISTRIBAT 47	200,00	
DLF SARL	1 206,00	
DOMOFRANCE SA DE HLM	31 594,85	
DOMOFRANCE SA DE HLM	460 153,30	
DORE SCI	1 650,00	
DU MERCADIAL SCI	720,00	
DUCOS PROPERTY IMMO EURL DUCOS PROPERTY IMMO EURL	827,65	
EARL AGROVEAUX EARL AGROVEAUX	12 800,00	
EARL ARBUSSAN	966,00	
EARL AVIGATE	1 515,00	
EARL BUZIOL ET FILS	1 316,00	
EARL CABRISUN	6 000,00	
EARL DE BIROS	6 000,00	
EARL DE TIXTER	2 416,00	
EARL DELICES DE BIZEL EARL DELICES DE BIZEL	9 600,00	
EARL DES SERRES DE PECHON	2 398,00	
EARL DU CLA EARL DU CLA	6 400,00	
EARL EQUI HOME EARL EQUI HOME	6 000,00	
EARL FERME DE LANAUZE EARL FERME DE LANAUZE	6 400,00	
EARL LA BLANQUIE	6 000,00	
EARL LA CARRERADE	6 000,00	
EARL LATAPIE	6 400,00	
EARL LE CLOS DE LUSIGNAN	1 456,00	

Nom des bénéficiaires	Montant du fonds de concours ou de la subvention (numéraire)	Prestations en nature
EARL LES TOURNIES	6 000,00	
EARL PRATS DE ROUX	6 400,00	
EAU DE GARONNE	20 731,29	
ELECTRICITE DE FRANCE SITE DE BASSO CAMBO	268 150,79	
ELECTRO DEPOT BOE	1 589,98	
ELMY FOURNITURE	673,00	
ENERCOOP	223,62	
ENGIE	128 773,69	
ENGIE ENGIE GAZ TARIF REGLEMENTE	1 268,39	
ENGIE GDF RD	372,00	
ENI GAS ET POWER FRANCE	27 292,83	
ERILIA SA HLM	499,16	
ESTEBAN	1 246,00	
ETHEO SCI	213,33	
ETS BEAUGEARD SAS	183,00	
ETS RIGO ETS RIGO	200,00	
EURO SUD IMMOBILIER F RABAS AGENCE RABASSA FILS	466,01	
EVELYNE MIDIMEDIA	5 000,00	
EXPLOITATIO FORESTIERE ST CE HERM EXPLOITATION FORESTIERE	480,97	
EXPLOITATION ETS MARTIN DISTRIBUTION	1 063,00	
FABIEN SILLIERES FS CLEANER	600,00	
FAGOBOIS SARL	893,10	
FARGUE IMMOBILIER	992,13	
FDGDON 47 FED DEP GROUPEMENTS DEFENSE	30 000,00	
FDGDON 47 FED DEP GROUPEMENTS DEFENSE	1 947,85	
FIGHT TO LIVE	1 000,00	
FONCIA GROC ZAMBONI	1 731,29	
GAEC DE JEANMETGE	9 600,00	
GAEC DE SALESSE	4 620,00	
GAEC DES AUVERGNATS GAEC DES AUVERGNATS	10 000,00	
GAEC LOU BUFALOU	19 200,00	
GAEC NEOHERBA	19 200,00	
GAJ SCI	313,60	
GARIBA SARL GARIBA SARL	152,00	
GASPIN JEAN ETS	20 060,40	
GAZ DE BORDEAUX	153,34	
GESTI HOME ET CO SARL	302,50	
GESTION AQUITAINE PROMOTION	312,00	
GF BARBE	1 650,00	
GFA LA FERME DE GUERIN	711,70	
GILBERT BONNET EARL	4 620,00	
GONZALEZ BASTIEN CENTURY 21	149,05	
GRANIER DAVID ET ASSOCIES TR @DROIT TRANSACTIONS	320,00	

Nom des bénéficiaires	Montant du fonds de concours ou de la subvention (numéraire)	Prestations en nature
GROUPAMA CENTRE ATLANTIQUE NIORT	100,00	
GUY HOQUET AZUR IMMO GUY HOQUET AZUR IMMO	247,47	
GUY HOQUET IMMOBILIER AGENIA	163,20	
HABITAT IMO ZOUINE SCI	566,00	
HEROUCH DIFFUSION DISTRIBAT HEROUCH DIFFUSION DISTRIBAT	200,00	
HIPPOCAMPE PRODUCTIONS HIPPOCAMPE PRODUCTIONS	12 000,00	
ILEK ENERGIE	2 119,81	
ILYANA SCI	320,00	
INSERRA ADRIEN SALVATORE ROS	2 464,00	
JEAN GIROY SCI JEAN GIROY SCI	140,80	
JEAN PEUCH ET FILS	481,00	
JEANDIS CENTRE LECLERC	735,00	
JEG IMMOBILIER SCI JEG IMMOBILIER SCI	1 146,00	
JPRD SCI	134,40	
JUDO CLUB D ALBRET	6 506,00	
KASPARIAN HERVE KASPARIAN HERVE	490,00	
KOKOJI	25 314,35	
LA CHEVRERIE SERGUES BAS	6 400,00	
LA FERME DE LA VIE	9 600,00	
LA PALOMBIERE EARL	1 093,80	
LA VAGUE FILMS	12 000,00	
LAROQUE IMMOBILIER	1 574,28	
LAVARDIS SARL	345,40	
LAVERNY PHILIPPE	384,00	
LE DINH MATHIEU AREAS ASSURA LE DINH MATHIEU AREAS ASSURA	100,00	
LE HANG ART LE HANG ART	24 000,00	
LE HANG ART LE HANG ART	61 000,00	
LE SERVICE DE GESTION	351,69	
LEMO SCI LEMO SCI	292,00	
LEPRINCE	9 600,00	
LEROY MERLIN	182,00	
LES FILMS DE LOEIL SAUVAGE	4 000,00	
LES FILMS DU BELIER	7 200,00	
LES FILMS DU BILBOQUET LES FILMS DU BILBOQUET	3 000,00	
LES LOUPIOTS	439,60	
LESPORTES ET FILS SA	2 790,01	
LEVIER LAURENT	100,00	
LIENEL SA BRICOMARCHE	481,00	
LMG NETTOYAGE	480,00	
LOCLAMA SCI	564,60	
LOUDA VALENCE D'AGEN	899,82	
MAAF ASSURANCES SA	100,00	
MAISON CLEAN NHC MAISON CLEAN NHC	600,00	

Nom des bénéficiaires	Montant du fonds de concours ou de la subvention (numéraire)	Prestations en nature
MAISON DU MONDE SA AGEN BOE	139,98	
MAM HARMONIE	6 024,26	
MANFE JEAN-JACQUES MANFE JEAN JACQUES	400,00	
MARTIN FILS	200,00	
MARTINE IMMO	179,20	
MASCARIN SARL	320,00	
MATMUT	100,00	
MAUREEN ALBINET	156,80	
MB TRANSPORTS MBOA EDZIGUI	250,00	
MCGL SCI MCGL SCI	388,80	
MINT ENERGIE SA	449,00	
MONTAYRAL BRICO DISTRIBUTION	221,26	
MOUCHAN EARL	6 000,00	
MPG IMMOBILIER SAS	772,00	
MUPI SCI	308,00	
NILADERA BRICOMARCHE SAS	982,00	
NORD OUEST FILMS SAS	3 000,00	
NOVOPROD NOVOPROD	44 000,00	
NOVOPROD NOVOPROD	3 000,00	
NUITS BLEUES	4 000,00	
OHM ENERGIE	3 437,23	
ORION 47	1 966,86	
P2M ECOCHAUFF SAS	100,00	
PAILLE FREDERIC	1 655,00	
PAPERNEST ENERGIE COMPARELEC	795,00	
PECHAVY ENERGIES ALTERNATIVE	4 540,96	
PELOTE BASQUE FUMEL LIBOS	150,00	
PHILIPPE MARTIN EARL	784,00	
PIANO SANO FILMS	3 000,00	
PORTE PINTE SCI	168,64	
PRIMAGAZ FRANCE	2 587,21	
PRIMEO ENERGIE FRANCE	156,49	
PRODUITS PETROLIERS MICHIELS	6 010,31	
PROXIGAZ	946,98	
PROXISERVE SAS PROXISERVE SAS	479,37	
QUARTETT PRODUCTION	55 000,00	
RENOV ART SCI	162,40	
RESIDENCE ARNAUD DAUBASSE	339,20	
ROMAN BOIS EURL	1 493,60	
SA SOCCAST	251,32	
SAINT PIERRE DISTRIBUTION SA E LECLERC	542,72	
SAR LOUDA INTER SERVICE	649,60	
SARL 2 BOIS SCIE	1 060,00	

Nom des bénéficiaires	Montant du fonds de concours ou de la subvention (numéraire)	Prestations en nature
SARL AGRI MITITELU SARL AGRI MITITELU	12 800,00	
SARL B LIGNEAU ET FILS	331,98	
SARL BALADE SAUVAGE PRODUCTI SARL BALADE SAUVAGE PRODUCTI	20 000,00	
SARL BOUME	19 000,00	
SARL CARNIEL	633,86	
SARL JOURDAIN	0,00	
SARL LOUDA INTER SERVICE FUEL	2 496,94	
SARL NJD	1 160,00	
SARL PRUNISOL	8 986,20	
SARL SOCIETE ACEPHALE	3 000,00	
SAS BROU NUTRITION	5 072,97	
SAS CASCADE WATERPARK	4 000,00	
SAS COTE GARONNE	3 433,50	
SAS FILMS GRAND HUIT	2 400,00	
SAS ROUE LIBRE	1 000,00	
SAS TS PRODUCTIONS	10 600,00	
SAS TS PRODUCTIONS	20 000,00	
SAS UN PETIT CHATEAU	15 204,50	
SAS VITO FILMS	11 600,00	
SAUR SAS	32 846,90	
SCEA DE LA CHAUBARDE EARL DE LA CHAUBARDE	6 400,00	
SCEA DE LUSAC	6 400,00	
SCEA DE MILLADE	6 400,00	
SCEA LA FERME AUX SAVONS	10 000,00	
SCI DE LA TOUR BELLEVUE	264,00	
SCI DE MARTINE	320,00	
SCI DUCHENE	186,05	
SCIC IES	4 710,00	
SCM HABITAT SARL	235,73	
SEM 47 SOCIETE D AMENAGEMENT DE LOT	39 000,00	
SENSITO FILMS	6 400,00	
SEPMG SPAGNOLI TUFFERY BENTE CBT SPAGNOLI BENTEJAC	100,00	
SOC CIVILE DU 111 COURS DE L	741,90	
SOC EXPLOITATION AG MAURG MA SEAM	118,67	
SOC EXPLOITATION ETS LISSAGU	936,00	
SOCADEV M BRICOLAGE	103,50	
SOLIIHA AGENCE IMMO SOCIALE N	225,00	
SOWEE	8 526,78	
STELLA SCI	202,72	
SUZANNE SCI SUZANNE SCI	618,00	
SYNDICAT UNSA	3 100,00	
TATINO FILMS	10 000,00	
TCSG FILMS TCSG FILMS	2 400,00	

Nom des bénéficiaires	Montant du fonds de concours ou de la subvention (numéraire)	Prestations en nature
TERRE BLONDE GAEC	2 916,75	
TONNEINS IMMOBILIER SARL	470,54	
TORRES JEAN CHRISTOPHE	1 808,02	
TOTAL DIRECT ENERGIE	41 438,96	
TOUSIVAN SARL TOUSIVAN SARL	200,00	
URBANIA PRODUCTIONS	5 000,00	
VATTENFALL ENERGIES	2 175,41	
VEOLIA EAU CIE GENERALE DES	10 129,75	
VICTOR NATHAN	6 400,00	
VIEL PHILIPPE ASSUR ALLIANZ	72,99	
VILLENEUVE DISTRIBUTION CENTRE LECLERC BRICOLAGE BBJ BATI BRICO JARDIN	178,94	
VILLENEUVE DISTRIBUTION SAS	6 681,48	
WEKIWI SAS	2 522,38	
WIARE SCI	341,22	
XELAN SAS PLUM ENERGIE	76,48	
Personnes physiques	433 181,90	
ABLANCOURT CHRYSLENE	100,00	
ABU SUFYAN	88,00	
ACHERKI AYMAN	200,00	
ACHOUR LOUBNA	50,00	
AHAGGACH EL MUSTAPHA	100,00	
AHARROUD BILAL	527,00	
AHDID RACHID	19,73	
AHMED JUNAID	184,80	
AHMED MAHFUZ	111,40	
AIRAUDO MAURICE	424,00	
AIT OUARAB NAIMA	50,00	
ALBERTINI CORALIE	50,00	
ALBUQUERQUE ALMEIDA PAULO	50,00	
ALIANE NADJIA	50,00	
ALLAIX STEPHANIE	50,00	
ALLOUACHE EPOUSE KUTERA JUST	50,00	
ALTMAYER SENAT CHRISTELLE	50,00	
AMEDEE LYNE	149,33	
ANCEZE ARIELLE	95,40	
ANIORT NATHALIE	100,00	
ANJORAND DELPHINE	50,00	
ANSRI MANSSOUR	50,00	
ANTEUR KARIM	50,00	
ANTIER LAURE	50,00	
AOUISSAR CHARLOTTE	50,00	
ARBOIN ELODIE	50,00	

Nom des bénéficiaires	Montant du fonds de concours ou de la subvention (numéraire)	Prestations en nature
ARDOIN AURELIEN	50,00	
AREVALO ROSELINE	250,00	
ARNAUD MARTINET CECILE	50,00	
ARRIBOT GERARD	356,80	
ASSERIN JOHANNA	100,00	
ASSOULINE VERONIQUE	50,00	
ATIF LATIFA	89,00	
ATTARD VALERIE	370,00	
AUDEBRAND EMMANUELLE	50,00	
AUGUSTO PAULO SUSANA	256,00	
AZEVEDO MARTINS JORGE MANUEL	63,00	
AZZAOUI KARIMA	100,00	
BACROT LAURENCE	50,00	
BAEHREL CELINE	322,67	
BAGHADOUST SARAH	100,00	
BAGOLIN PONTENS AMANDINE	1 050,00	
BAILLY ANOUCK	100,00	
BAILLY FANNY	50,00	
BAOUAMIO DEESSE	200,00	
BARBE KARINE	50,00	
BARBERIN NATHALIE	50,00	
BAREI YANNICK	50,00	
BARHYA DRISSIA	50,00	
BARRAN DANIEL	400,00	
BARRET THIERRY	50,00	
BARRIEU AUDREY	50,00	
BARTHELEMY JULIE	50,00	
BASSO ALAIN	50,00	
BAUDIS GILLES	50,00	
BEAUMONT SANDRINE	50,00	
BEGUERIE SYLVAIN	50,00	
BEJTET AMAL	100,00	
BEKKADOUR FATIMA	50,00	
BEKRI MALIKA	100,00	
BELHEIOUFI SLIMEN	126,53	
BELLALA CHEIKH DADAH	200,00	
BELLEAUD JEROME	242,00	
BELLI JAMAL	50,00	
BELLOC LIONEL	1 000,00	
BELTRAMIN MARJORIE	50,00	
BENABDELALI BENYAKAD EL HASS	100,00	
BENCHERKI FOUZIA	50,00	
BENELLI CEDRIC	50,00	

Nom des bénéficiaires	Montant du fonds de concours ou de la subvention (numéraire)	Prestations en nature
BENKHELIFA MOHAMED	50,00	
BENZINEB FADOUA	50,00	
BERCLAZ DAUCHEZ MARINHO ALEX	50,00	
BERHAULT STEPHANIE	50,00	
BERLIZOT CELIA	100,00	
BERRABAH RABAH	50,00	
BERTHUY FREDERIQUE	50,00	
BESLOT VERONIQUE	50,00	
BETUING JULIE	100,00	
BEYNEIX MAGALI	50,00	
BEYRIE BEATRICE	283,34	
BIENAIME ESTELLE	50,00	
BIETTE CAROLE ANNE	50,00	
BIGOT EVELYNE	972,00	
BIREAUD LEA	8 287,00	
BIREBONT SANDRINE	50,00	
BIRGHOFFER CLAIRE	50,00	
BISBIS MILOUD	50,00	
BLAJDA JULIEN EMMANUEL	700,00	
BLANC ERIC	50,00	
BLANCHEREAU SANDRINE	100,00	
BLAZQUEZ JOSEFA	110,00	
BLOUET CEDRIC	50,00	
BOERI MARINA	50,00	
BOLOGNINI AUDE	50,00	
BOLZONELLO ANAIS	50,00	
BONNET MARIE	50,00	
BONORA PATRICK	636,70	
BORDE PASCALE	50,00	
BORDESSOULE JEAN CLAUDE	672,90	
BOS JEAN PIERRE	50,00	
BOTTACIN JEAN LUC	760,00	
BOTTARLINI BONGRAND CELINE	50,00	
BOUDA MOUNIA	100,00	
BOUDA SAMIRA	50,00	
BOUDIGNON LAETITIA	50,00	
BOUILLOT EMILIE	50,00	
BOULANGER SANDY	100,00	
BOULITE FATIMA	50,00	
BOURAQUI LAURIS	50,00	
BOURDAIS TONY	50,00	
BOURGOISE ALINE	50,00	
BOURON AURELIE	464,00	

Nom des bénéficiaires	Montant du fonds de concours ou de la subvention (numéraire)	Prestations en nature
BOUSQUET KARINE	50,00	
BOUTET PAUL	189,98	
BOUTET SEBASTIEN	12 500,00	
BOUTIN BARBARA	50,00	
BOUTIN KEVIN	200,00	
BOUTY LAURA	50,00	
BOUVIER MC CUTCHEN CLEMENTIN	476,00	
BOXUS VANESSA	115,77	
BOYER OLIVIA	50,00	
BRACO MARVIN	328,00	
BRAGA DA SILVA GUILHERME	9 600,00	
BRAS GUERREIRO MELIDA	50,00	
BRAZZOROTTO ISABELLE	50,00	
BRIAND ANAELE	50,00	
BRIAULT JIMMY	50,00	
BRIEDA JACQUES	1 260,00	
BRISSE MARION	50,00	
BROGNIART KATIA	50,00	
BROUAT STEPHANIE	1 000,00	
BROUEL FRANCOISE	523,43	
BRUNEL HELOISE	9 600,00	
BRUNETTA CORALIE	50,00	
BUCHLI VINCENT	1 110,00	
BUDOI PAUL	100,00	
BUGARET JANIE	50,00	
BUGIER EDITH	50,00	
BUREL ANGELIQUE	50,00	
CABANAC SEBASTIEN	50,00	
CACERES ANGULO MIRELLA CRIST	50,00	
CAMILO VAZ HELENA	50,00	
CAMINADE DENISE	50,00	
CANNUYER NATHALIE	299,20	
CANOUEY MAGALI	100,00	
CAPDEVILLE SARAH.	50,00	
CARCIN DOMINIQUE	466,14	
CAROUGE CELINE	50,00	
CARRERE ROBERT	123,47	
CASSAR JEROME	182,80	
CASSIN SANDRINE	50,00	
CASTEL CORALIE	50,00	
CASTERA AMELIE	50,00	
CAUBET WESLEY	50,00	
CAUSSE FABIEN	1 750,00	

Nom des bénéficiaires	Montant du fonds de concours ou de la subvention (numéraire)	Prestations en nature
CAZACU OLGA	50,00	
CAZEMAJOU AMELIE	1 000,00	
CAZIN ERIC	326,67	
CELESTIN FABIEN	50,00	
CHAALAL MOHAMED	373,03	
CHABANNES CHRISTOPHE	50,00	
CHABOT DANIEL	954,14	
CHADLI SI BENZIDANE	100,00	
CHAGNOLLEAU ANNE	100,00	
CHAHDI AHMED	460,00	
CHAMBON GAELE	50,00	
CHANTALAT JEANNE	100,00	
CHARTIER LAETITIA	50,00	
CHASTRUSSE FANNY	50,00	
CHATELIN ARASSE SYLVAIN	50,00	
CHATILLON EMELINE	50,00	
CHAUMOND CLAUDE	1 155,00	
CHAUVEL MONIQUE	50,00	
CHEMINEAU HERVE	6 000,00	
CHEMMAM AZIZE	891,00	
CHENAL MARLENE	50,00	
CHEVALLET CEDRIC	50,00	
CHEVASSUT OLIVIER	50,00	
CHMIELEWSKI XAVIER	283,40	
CHOWDHURY JAMIL AHMED	242,79	
CLARA CHRISTELLE	50,00	
CLER EMILIE	50,00	
CLERC CARINE	50,00	
CLERC HENRI	748,36	
CLIN MAGALI	50,00	
CLODION VANESSA	100,00	
COLLAT JULIE	50,00	
COLLIGNON HELENE	50,00	
COMBLE COLETTE	50,00	
CONILH CECILE	50,00	
COPPI PASCAL	6 400,00	
CORNAGGIA JEROME	50,00	
CORNEILLE GREGORY	50,00	
CORNIER CLAUDE	574,66	
CORNUT CELINE	50,00	
COSTA CLAUDIA	50,00	
COSTA DIAS CLAUDIA	50,00	
COUGET JESSICA	50,00	

Nom des bénéficiaires	Montant du fonds de concours ou de la subvention (numéraire)	Prestations en nature
COUMAU LAETITIA	1 792,00	
COURBET CELINE	200,00	
COUSTOU BENOIT	6 400,00	
COUZINOU LOETITIA	50,00	
CRESSON SANDRINE	50,00	
CRISTOFOLI CAROLLE	226,93	
CULETTO WILFRIED	50,00	
D OLIVEIRA MELANIE	50,00	
DACHRAOUI ALJIA	298,67	
DAGASSAN TONY	6 400,00	
DAHAK CATRINA	100,00	
DAMONGEOT EMELINE	320,00	
DAOUDI ELYAAKOUBI ILHAM	200,00	
DARRAZ NAIMA	50,00	
DAUMIERES LE NAOUR YOHANN	336,00	
DAUNAY CYRIL	91,20	
DAURIAC MARINA	50,00	
DE BIASI JEAN LUC	8 000,00	
DEBARGE NATHALIE	277,97	
DEBRUYNE LAURENCE	400,00	
DECAYEUX CELINE	50,00	
DECEUNINCK MARIE	50,00	
DECOURTY THOMAS	1 245,00	
DELARUE MEGHAN	6 000,00	
DELAUNAY BRIGITTE	286,38	
DELBARRE ESTELLE	50,00	
DELBREL STEPHANIE	188,93	
DELMEJA AMANDINE	50,00	
DELPRAT ALAIN	33,07	
DELPRAT JULIE	50,00	
DENAULES CARINE	100,00	
DENEKRE HARMONY	50,00	
DENUX DENISE	400,00	
DEPARIS MARLENE	50,00	
DERREVEAU ALINE	471,81	
DERRHI MOHAMED	50,00	
DESCHAMPS MARIE LINE	50,00	
DESHAYES NATHALIE	50,00	
DESOMBRE DAVID	100,00	
DEVILLE NANCY	384,00	
DIAS MARIE HELENE	200,00	
DICH ABDELHAK	50,00	
DIDEROT L HERISSON LAURE	50,00	

Nom des bénéficiaires	Montant du fonds de concours ou de la subvention (numéraire)	Prestations en nature
DIMAJO ELODIE	50,00	
DIMECK CELINE	50,00	
DOIMO SYLVIE	50,00	
DU BOIS DE MAQUILLE KRISTEL	50,00	
DUBOIS ANAELE	50,00	
DUBOIS MYRIAM	50,00	
DUBOURG VANESSA	50,00	
DUCA CHRISTELE	123,75	
DUFFOUR AUDREY	50,00	
DUFOUR DAISY.	50,00	
DUGENY MARIE	100,00	
DULAU NADEGE	50,00	
DULIN CLAUDE	256,40	
DULYS MAGALI	50,00	
DUMARTIN LAETITIA	50,00	
DUPEYRON MAEVA CHLOE	368,00	
DUPIN MELANIE MIN ADM L DUPIN FABIEN	750,00	
DUPUIS DUNCAN	528,31	
DUPUY CARREE NADEGE	100,00	
DURROUX CEDRIC	807,42	
DURRUDY MARION	50,00	
ED DAYAZ GHALIA MOUSTAPHA	50,00	
EDDEHBI RACHID	50,00	
EL ABDALLAOUI MATHILDE	50,00	
EL AISSAOUI SOUAD	50,00	
EL AMRANI NADIA	50,00	
EL BAIDA OUAFAA	80,00	
EL BOUJADI FATIMA	50,00	
EL FAZAZY MARINA	50,00	
EL GAUDI BOUZELMADE HALIMA	50,00	
EL GHALOUCHE MOHAMMED	6 400,00	
EL HAFIDI FATIMA	100,00	
EL HAJJAM KARIMA	50,00	
EL HASNAOUI FATIMA	100,00	
EL JIHL ABDELALI	400,00	
EL JWHARI FOUZIA	100,00	
EL KHAYARY NAJI	6 400,00	
EL KOUCHNI NAIMA	50,00	
EL MEKKAOUI JAMEL	213,33	
EL MOUSSATI NAZHA	50,00	
EL MOUTAOUAKIL MOHAMED	50,00	
EL MRABET BOUCHRA	50,00	
EL MRABETSENNI FATIMA	50,00	

Nom des bénéficiaires	Montant du fonds de concours ou de la subvention (numéraire)	Prestations en nature
EL OUAZZANI ABDESSAMAD	50,00	
EL OUAZZANY ETTEHAMY BOUCHRA	50,00	
EL SHERIF SARA	284,73	
ELKOBI MAZOIR MHAMMED	50,00	
ESCODEMAISON JOSETTE	103,68	
ESCUDEY PATRICIA	50,00	
ETOUNGOU ANTOINE	80,00	
EZIYAR JAOUAD	50,00	
EZZINE JILALI	1 080,00	
FAOUQI SAMIRA	50,00	
FARHAT SARA	179,94	
FARID SIDI	512,00	
FARINA ALEXIA	50,00	
FARRENY SIDONIE	50,00	
FAURE CHRISTELLE	100,00	
FAUVEL HELENE	50,00	
FAUX JEAN CLAUDE	1 590,00	
FERAY NATHALIE	50,00	
FERIN MAEVA	50,00	
FERNANDEZ FRANCOIS	200,00	
FERREIRA DE ALMEIDA TIAGO	6 400,00	
FERRON CAMILLE	50,00	
FLEURY NATHALIE.	50,00	
FLICHOT LENA	600,00	
FONGARO BERNADETTE	50,00	
FONTANAZ CELINE	50,00	
FONTES CHRISTOPHE	50,00	
FORDER SANDRINE	50,00	
FORESTIER SANDRINE	50,00	
FOUREZ MICHAEL	251,47	
FRAMARIN SOCA BRIGITTE	50,00	
FRANCOIS PATRICK	4 021,05	
FRIBOULET ESTELLE	50,00	
FRIEDRICHS CELIA	784,00	
FRUGIER CHRISTINE	50,00	
FUENTES CLAIRE	176,34	
GAFOUR BRUNO	100,00	
GAIOTTI EMMANUEL	50,00	
GALFAT MONGI	50,00	
GALLON STEPHANIE	200,00	
GALOIS AMANDINE	50,00	
GARGOWITZ CATHY	540,00	
GARIN PASCAL	50,00	

Nom des bénéficiaires	Montant du fonds de concours ou de la subvention (numéraire)	Prestations en nature
GAVAZZI COUSINET LORRAINE	50,00	
GAZO ISABELLE	50,00	
GENEVRIER STEPHANE	50,00	
GEORGELIN GAELE	50,00	
GEORGES QUENTIN	6 000,00	
GERBEAUD SANDRINE	50,00	
GEZELS GWENAELLE	50,00	
GILLOT MARIE ROSE	170,00	
GIMENEZ SAMSON	126,53	
GINE DAVID ANTOINE	298,67	
GIRACE THERESA	380,88	
GMIDI BEN AISSA	213,33	
GOALABRE FLORENCE	50,00	
GOBBI SYLVIE	182,40	
GODEFROY GERALDINE	50,00	
GODILLON JESSICA	50,00	
GOMES CELIA	50,00	
GONZALEZ BASTIEN	306,13	
GONZALEZ EMILIE.	50,00	
GONZALEZ KARINE	50,00	
GONZALEZ PELAEZ ANA MARIA	50,00	
GORE JESSICA	50,00	
GOUDE MARIE LINDA	50,00	
GOUDIABY N FALY	371,20	
GOUMARD SABRINA	50,00	
GRANADOS FABIEN	103,20	
GRASSOTTO HELENE	50,00	
GREBERT KARINE	50,00	
GREVENT LOUIS MICHEL	1 000,00	
GROS LAURIE	50,00	
GUENEAU STEVE	78,93	
GUGLIELMONE CHRISTINE	50,00	
GUIARD CAROLE	100,00	
GUISGAND LUDOVIC	50,00	
GUYONNEAU GUYONNEAU	100,00	
HABBAB SAMIRA	50,00	
HADJERAS MOHAMED JONATHAN	264,00	
HAGNERE CHRISTOPHE	50,00	
HAMMAEACHER HERVE	100,00	
HAMMOUCHE STEPHANE	50,00	
HAMOUDA PAULINE	50,00	
HAMOURI MJID EL HOUSSINE	100,00	
HANI FATIMA	50,00	

Nom des bénéficiaires	Montant du fonds de concours ou de la subvention (numéraire)	Prestations en nature
HANITRARINORO NAMASY EUGENIE	100,00	
HAOUARI FAOUZIA	50,00	
HAOUCH HASSEN	407,00	
HAULLER DORIS	50,00	
HEBRARD BRUNO	308,00	
HEGEDUS VANESSA	50,00	
HEMISSI VANESSA	337,33	
HENRY CHRISTOPHE	880,00	
HERITIER ISABELLE	50,00	
HEYRAUD FABIEN	136,45	
HIDOUR PATRICE	50,00	
HIRSH SHA	213,34	
HMADOU AMELIE	50,00	
HOARAU SEBASTIEN	360,00	
HOURCHMI MOHAMED	50,00	
HURIEZ STELLA	50,00	
HUSTE MIRASSOU BENOIT	50,00	
IGLESIAS MICHEL	50,00	
IOZZIA ALEXANDRE	416,00	
ISLAM SADIKUL	158,67	
ITIER EMILIE	50,00	
JADAS DANIEL	50,00	
JAEGLER CAROLINE	50,00	
JAMES SOPHIA	50,00	
JAQUES DELPHINE	50,00	
JBILOU SAMIRA	50,00	
JEGAT SOAZIG	50,00	
JESSE STEPHANE	50,00	
JIMENEZ LORRAINE	9 600,00	
JOLIT MARION	204,53	
JOLLY ELY	414,84	
JONES KATARINA	9 600,00	
JONGEN SARAH	50,00	
JOUNIAUX SYLVAIN	252,00	
JOUSSE NATHALIE	50,00	
JOYEUX JOHANNA	100,00	
JULLIARD AMELIE	50,00	
KADI SALMA	50,00	
KAMRUZZAMAN MOHAMED	303,36	
KANTE HAROUNA	336,00	
KARIM NAEEM	184,00	
KAUZNER LINDA	50,00	
KAZIMI SAID	189,96	

Nom des bénéficiaires	Montant du fonds de concours ou de la subvention (numéraire)	Prestations en nature
KEPSEU KOUAMO DANIELLE	50,00	
KERBOEUF FRANCOISE	320,00	
KHALLADI BOUREGBA MOHAMMED	320,00	
KHARBOUCH ZAHRA	50,00	
KIEDOS EVELYNE	50,00	
KLEINHANS LISA	50,00	
KORAICHI SALIMA	50,00	
KRIEF ROXANNE	50,00	
KULTON LILIANE	297,67	
LABARCHEDE ATIKA	100,00	
LABBE ERIC	598,26	
LABBE VALERIE	9 600,00	
LABEAU SYLVIE	50,00	
LABIGOU NADINE	50,00	
LABONNE CAROLINE	50,00	
LABOULBENE ANNE	50,00	
LABREVOIR SOPHIE	50,00	
LABROUCHE EMERIC	50,00	
LACHHAB HICHAM	145,60	
LACLOTTE JOHANNA	50,00	
LACOMBE JENNY	50,00	
LACOMBE LUDOVIC	800,00	
LACOMBE VINCENT	50,00	
LACOSTE WILLIAM	44,67	
LACOUR SEBASTIEN	100,00	
LAFARGE LUDIVINE	50,00	
LAFARGUE SERGE	127,64	
LAFONT GAETAN	580,00	
LAGARDE EMMANUELLE	50,00	
LAGNES CINDY	50,00	
LAHONTA INGRID	50,00	
LAKTIBI CHAFI SAMIR	50,00	
LAMADE JEAN	187,56	
LAMARQUE RENE	537,00	
LAMCHALHAB KHALID	358,40	
LANGLADE VALENTIN	3 991,00	
LANGLOIS SYLVIE	50,00	
LANNELONGUE JEREMY	329,60	
LANUSSE THIERRY	1 015,07	
LAOT LAURENT	1 000,00	
LAPARRE MAX	1 000,00	
LAPLAGNE MICKAEL	50,00	
LAPORTE SIMONE	50,00	

Nom des bénéficiaires	Montant du fonds de concours ou de la subvention (numéraire)	Prestations en nature
LARROQUE AUREORE	50,00	
LARTIGUE CINDY	100,00	
LARUE JEAN ROBERT	282,00	
LASPLACE JESSICA	139,00	
LASSARRADE MURIELLE	50,00	
LATTERNER VERGER CHANTAL	230,40	
LATTREZ CINDY	50,00	
LATTREZ VIRGINIE	50,00	
LAUMON MARTINE	234,00	
LAVIE PIERRE HENRY	1 000,00	
LAZAR ASSIA	272,00	
LAZARTIGUES MARTINE	795,76	
LE BRIS NATHALIE	50,00	
LE FERS SANDRA	100,00	
LE GARFF SOPHIE	50,00	
LE POTTIER SYLVIANE	100,00	
LE ROY ANNE SOPHIE	50,00	
LECARPENTIER MARLENE	100,00	
LECLERC KARINE	50,00	
LECOQC JONATHAN	6 000,00	
LECOINTRE BETH	100,00	
LECOURT CELINE	50,00	
LEFEUVRE SABRINA	50,00	
LEFEVRE AUREORE	50,00	
LEFLEUR ANAIS	10,00	
LEGER AMANDINE	50,00	
LEHMANN JEAN PIERRE	50,00	
LEHOUCQ AURELIE	50,00	
LEMARECHAL TIPHAINE	50,00	
LENOTRE MARIE AGNES	50,00	
LEONARD NOEMIE	428,40	
LESCOUT JENNIFER	50,00	
LESCURE ANTHONY	6 000,00	
LESNE VANESSA	50,00	
LEVAKIS ROXANE	50,00	
LEVEQUE NATHANAELLE	50,00	
LEYDET SAMIA	50,00	
LIMOURI MOHAMED	50,00	
LOISEAU STEPHANIE	344,00	
LONGO AURELIE	50,00	
LONGUEMART CARINE	50,00	
LOPEZ AMELIE	50,00	
LOUAFI STEPHANIE	50,00	

Nom des bénéficiaires	Montant du fonds de concours ou de la subvention (numéraire)	Prestations en nature
LOURENCO DA SILVA DIAS FANNY	50,00	
LOUSTALOT JOHANNA	100,00	
LOUVANCOUR BERNARD	622,00	
LUCAS ERWAN	229,17	
LUCBERT CHRISTINE	481,00	
MAACHA OUMAMALI RITA	100,00	
MACALLI CHRISTELLE	50,00	
MADI JESSICA	50,00	
MAESTRE FREDERIC	264,00	
MAGNANOU SEBASTIEN	266,67	
MAIGNAN ELISABETH	50,00	
MAIRE SARAH	2 198,00	
MAISONNEUVE FANNY	50,00	
MANGARON CARINE	50,00	
MANGIEU SANDRINE	100,00	
MANRIQUE LAETITIA	109,00	
MARCELLO RAFFAELE	138,00	
MARCERON DIDIER	211,25	
MARIE ROSE DITE CETOUTE CHOR	100,00	
MARIKUTSA IRINA	50,00	
MARIUZZO AUDREY	50,00	
MARLAS FREDERIC	174,49	
MARMIE NADINE	264,00	
MARTIN CYRIL	6 400,00	
MARTIN KARINE	50,00	
MARTINE REINE	571,00	
MARTINET AMELIE	50,00	
MAS CHANTAL	50,00	
MAS MARIE	50,00	
MASNIERE CLOTILDE	50,00	
MASSETTI GILBERT	320,00	
MAUNY GUILLEMETTE	741,00	
MAURIET CHRISTOPHE	337,00	
MAURIN JENIFFER	50,00	
MAZIN MARTINE	50,00	
MELEIRO CHRISTELLE	50,00	
MELOUI MOSTAGHFER HICHAM	100,00	
MERSIE LAURENT	741,06	
MESSALI ANTHONY	50,00	
MESTRE STEPHANIE	50,00	
MEZARD SAINT HELENE	50,00	
MICHAU MARIE-CHARLOTTE	10 000,00	
MIGINIAC EMILIE	50,00	

Nom des bénéficiaires	Montant du fonds de concours ou de la subvention (numéraire)	Prestations en nature
MIGLIORATI ALAIN	1 629,00	
MIONI JULIEN	520,26	
MIRABEN CELINE	50,00	
MITCHENKO ELSA	50,00	
MIZAR FAHIM	250,93	
MOHAMMED MUJAHID	253,87	
MOLINA MOLINA JENNIFER	50,00	
MOLINEL VANESSA	50,00	
MOLINIE LAETITIA	50,00	
MONCHAUSSE SHEILLA	744,83	
MONPOUILLAN CEDRIC	440,00	
MONSEGUR CEDRINE	50,00	
MONTALVEZ MARINA	50,00	
MONTARIOL STEPHAN	257,60	
MONTAUD SANDRA	50,00	
MONTY CLEMENT	6 400,00	
MORA LAETITIA	50,00	
MORE NICOLAS	1 000,00	
MOREL JULIA	100,00	
MORENO FABIENNE	50,00	
MORERE CECILE	271,75	
MORGADO EMELINE	352,00	
MORICHON CEDRIC	50,00	
MORIO ANDRE	1 140,00	
MOSACK ESTELLE	50,00	
MOUILLAC LUCETTE	435,20	
MOURGUES GERALDINE	50,00	
MOURGUES HELENE	50,00	
MOURGUES PAUL	319,20	
MOUSNIER FREDERIC	100,00	
MOUSSAID MOHAMMED	728,66	
MOUYNAT MARION	432,00	
MTIR SONIA	50,00	
MUDRY AMANDINE	50,00	
MULLET JOHANNA	50,00	
MUSSO STEPHANIE	100,00	
MUZOTTE ROMAIN	19 323,16	
NATAL BOURGADE GERALDINE	50,00	
NAVEILHAN CHRISTEL	50,00	
NDIAYE NDEYE ANTA	50,00	
NEEL LAURA	50,00	
NEFFLIER CARINE	50,00	
NEJM HAFIDA	100,00	

Nom des bénéficiaires	Montant du fonds de concours ou de la subvention (numéraire)	Prestations en nature
NERIA AURELIE	221,87	
NIEUVIARTS LOUISETTE	481,00	
NOMME RONAN YVES	58,67	
NORMANT LUDIVINE	50,00	
NOZACMEUR VALERIE	50,00	
NUGUES STEPHANIE	50,00	
OBAIS YASSINE	50,00	
OLIVIER CELINE	50,00	
ORIFELLI ANDRE	329,60	
ORLIAC LUCILE	50,00	
OSTER MASSON DELPHINE	50,00	
OUAKRIM MOULAY	396,00	
OUKHMAMOU SOFIANE	50,00	
OUY ISABELLE	50,00	
OWOWE PANGUELE CINDY	545,07	
PAJOT DAN	73,60	
PANIER STEPHANE	50,00	
PASCAULT CEDRIC	50,00	
PASCO CLARA	160,00	
PAUL ANGELIQUE	100,00	
PAVAN JOEL	1 000,00	
PAYRI CELINE	100,00	
PEBERAY ESTELLE	100,00	
PECHMALBEC LAETITIA	50,00	
PEJAC YANNICK	50,00	
PEJEAN JULIEN	6 400,00	
PELLERIN AURELIE	50,00	
PEREZ ISABELLE	50,00	
PERIE JEAN PIERRE	50,00	
PERRIE AMELIE	100,00	
PETIT SANDRINE	50,00	
PHILIPPONNEAU JACKY	100,00	
PIARD ADE ANELYSE	50,00	
PICCOLO CHRISTEL	100,00	
PINCHART AURELIE	200,00	
PINTO DA FONSECA NUNO	6 400,00	
PINTO TANIA	50,00	
PIOFFET NELLY	50,00	
PIZZINATO CELINE	50,00	
PLANCKE CHRISTOPHE	50,00	
PLINET GAELLE	50,00	
PLUQUET THIERRY	8 560,00	
POBEL SANDRINE	50,00	

Nom des bénéficiaires	Montant du fonds de concours ou de la subvention (numéraire)	Prestations en nature
PODEVIN FABRICE	180,00	
POLI OLIVIA	132,90	
POLLONI PATRICK	412,80	
PONCET VERDIER SYLVIE	50,00	
PONS CINDY	50,00	
POUJADE MARLENE	50,00	
POURCHARESSE CHRISTELLE	50,00	
POURTIER MARINE	400,00	
POUVERREAU RAYMOND GUY	266,00	
POZZO AMANDINE	50,00	
PRAMPARO AMANDINE	50,00	
PRZYBYLSKI LUCY	456,00	
PUECH MARION	50,00	
PUJOL FABRICE	100,00	
PURNOT JULIEN	9 600,00	
PUSSARD ESTELLE	50,00	
PUYTHORAC MYRIAM	50,00	
QUENDOLO GUY	400,00	
QUILEZ LAETITIA	50,00	
QUIONQUION JULIA	224,00	
RABANEL ALAIN	50,00	
RABARIMANANA MARINA	200,00	
RAIGNE SEVERINE	50,00	
RALLIER DOMINIQUE	505,56	
RAMBAUD MILAN SABRINA	50,00	
RAPHAEL ELODIE	50,00	
RAUST ANDRE	93,75	
RAVAIL ADELINE	356,67	
REBIERRE EMILIE	100,00	
REGNIER MARIE CATHERINE	50,00	
RETORET LAURIE	50,00	
REULEN CORINNE	260,48	
REY AYMERIC	473,20	
REYNAL STEPHANIE	50,00	
REYNAUD EMMANUELLE	50,00	
RIBERT MARILYNE	50,00	
RICHARD PASCAL	854,00	
RICHAUD EVA	9 600,00	
RIFF SYLVAIN	50,00	
RISTAT NOURA	50,00	
ROGER ADELINE	352,00	
ROQUES THOMAS	50,00	
ROUCAUD SEVERINE	50,00	

Nom des bénéficiaires	Montant du fonds de concours ou de la subvention (numéraire)	Prestations en nature
ROUGIER TIFANY	233,07	
ROUIS HAKIM	100,00	
ROUMEGOUX SHERLEY	50,00	
ROUSIER NICOLAS	500,00	
ROUSSARIE LUIX	214,93	
ROUX DELPHINE	50,00	
ROUX EVELYNE	50,00	
ROY RAPHAEL	50,00	
ROZE TIFFANY	50,00	
RUFFIER DES AIMES MARINE	9 600,00	
RUIZ ANTOINE	603,00	
SAADA JAMES	1 050,00	
SAADI RAJA	50,00	
SABAROTZ MARIELLE	50,00	
SAEZ LAETITIA	50,00	
SAID KHADIJA	50,00	
SAINT MARC AMANDINE	50,00	
SAKAL MONGI	154,00	
SAKON NAEVIO	50,00	
SALAFRANQUE FANNY	50,00	
SALYM MYKOLA	50,00	
SANSON LUCILE	50,00	
SARGHINI LATASTE STEPHANIE	50,00	
SARRAZY NATHALIE	50,00	
SASSI MOHAMED	100,00	
SATTA CHRISTINE	50,00	
SCARAVELLI SEBASTIEN	50,00	
SCUDETTI MURIEL	50,00	
SECHET EUGENIE	50,00	
SEGURA AURORE	50,00	
SEGURA MICHAEL	260,00	
SELLE MARIE CAROLINE	50,00	
SENE GERALD	440,00	
SERRE GERALDINE	50,00	
SIARNOWSKI ELISABETH	50,00	
SILVESTRE ESTER	50,00	
SIMIAN CLAUDE	376,00	
SIMONNEAU SANDRINE	50,00	
SIMONNET GAELLE	50,00	
SIMONNET NATACHA	576,00	
SINAYS JACQUES	304,00	
SLIMANE OTMANE FATIHA	50,00	
SOHEILI MASOUMEH	100,00	

Nom des bénéficiaires	Montant du fonds de concours ou de la subvention (numéraire)	Prestations en nature
SOLAIRE MARIE	100,00	
SOLDA JEAN	309,33	
SOUFFAY WILLIAM	777,07	
SOUIDI FATIMA	50,00	
SOUILLOT SIMON PIERRE	20 000,00	
SOULEYMAN MALLAH	972,00	
SOULIE DE BOURILHON ALIX	616,00	
SOUYRI ANNE LAURE	50,00	
SRABES NAIMA	100,00	
STRONIAZ JESSICA	100,00	
SUIRE FANNY	50,00	
TAHOURI MARYA	50,00	
TARIKET RAFIKA	50,00	
TECLES Y SOLER SOPHIE	50,00	
TEOULERE CELIA	50,00	
TERREE FREDERIQUE	104,00	
TEULLET DANIEL	500,00	
TEXIER JULIE	100,00	
TEYSSIER JEAN LUC	462,00	
THEVENET JEAN PHILIPPE	50,00	
THIEFFRY JEAN MICHEL	300,00	
THOMAS PIERRE ERIC	1 050,00	
THOUVENOT CHRISTELLE	50,00	
THUNEVIN SANDRA	50,00	
TICLOI MARIANA	302,40	
TIJSSENS VOLOLONIRINA	50,00	
TISSINIER CELINE	50,00	
TISSOT EMILIE	50,00	
TITONEL ALARY CHRISTELLE	50,00	
TOMADIN STEPHANIE	100,00	
TORTUL NATHALIE	50,00	
TOUABI CHARKI JENNIFER	50,00	
TOUABI LENNY	304,00	
TOUATI MAAMAR	50,00	
TOUINSSI SOUFIAN	61,33	
TRAMOND MARIE	50,00	
TRAORE LASSANA	200,00	
TRAVERSIE KARINE	50,00	
TREGOUET VALERIE	2 000,00	
TROVALET ARNAUD	456,00	
TUJA MARIE ISABELLE	292,00	
TULEU STEPHANE	50,00	
TURBET ALEXANDRINE	50,00	

Nom des bénéficiaires	Montant du fonds de concours ou de la subvention (numéraire)	Prestations en nature
TURCHET SANDRINE	50,00	
TURELLA AUREORE	50,00	
TURQ ALAIN	1 000,00	
TURSAN PHILIPPE	106,67	
TUYERAS NICOLAS	39,00	
ULISSEWSKI VICTORIA	400,00	
VACQUIE RACHIDA	50,00	
VALENTIN PIERRE	6 400,00	
VALLA ANAIS	50,00	
VALLEE GUILLAUME	8 000,00	
VANDENABEELE LUCIE	240,64	
VANDEVELDE NADEGE	150,00	
VARLET MICHAEL	50,00	
VAUDEVIRE LEA	50,00	
VAURS GEORGES	184,80	
VIALARD MARIE CHRISTINE	50,00	
VIAULT CELINE	50,00	
VIGNEAU ANDRE	666,34	
VIGNEAU CHRISTELLE	50,00	
VIGNEAU VALERIE.	50,00	
VIGOUROUX KATIA	50,00	
VILA SOPHIE	50,00	
VIOLTON LUCIEN	50,00	
VIRASSAMY ERIKA	138,00	
WAECHTER CHRISTOPHE	50,00	
WALKOWIAK TIPHANIE	50,00	
WALYLO NATHALIE	50,00	
WANIN KELLY	50,00	
WEISS VALERIE	331,05	
WIKLACZ MARINE	17 500,00	
WITTOUCK MERCEDES	50,00	
YARD SYLVIE	50,00	
YASIR ABDALLAH HAMAD	50,00	
YASSINE HAGIRA	50,00	
YVON GAELLE	50,00	
ZAFIU VERA ALINA	50,00	
ZAIMEN KASSANDRA	50,00	
ZALATEU SANDRA	50,00	
ZALEWSKI LUCIE	50,00	
ZAMPOLI FRANCE	50,00	
ZANATTA SANDRINE	50,00	
ZAROS VIRGINIE	100,00	
ZAROURI AMINA	336,40	

Nom des bénéficiaires	Montant du fonds de concours ou de la subvention (numéraire)	Prestations en nature
ZERBAOUI HASNA	50,00	
Autres	0,00	
Association "Les bouchons d'amour" - "Paren Haut" à Bias	0,00	Gratuité des Locaux
Association "Pujols Rando Nature 47" - "Lasbarthes" à Bias	0,00	Gratuité des Locaux
Association Domaine Agroécologique de Barolle	0,00	Prêt à usage gratuit de parcelles de terres (arboriculture)
Comité Départemental Olympique et Sportif	0,00	Gratuité des Locaux
Comité Handisport	0,00	Gratuité des Locaux
Comité de Cyclotourisme	0,00	Gratuité des Locaux
Comité de Golf	0,00	Gratuité des Locaux
Comité de Gymnastique Volontaire	0,00	Gratuité des Locaux
Comité de Handball	0,00	Gratuité des Locaux
Comité de Judo	0,00	Gratuité des Locaux
Comité de Sport adapté	0,00	Gratuité des Locaux
Comité de Tourisme Equestre	0,00	Gratuité des Locaux
Espace Lot-et-Garonne (CDT) sur le site de Walygator	0,00	Gratuité des Locaux
Profession Sport Loisirs 47	0,00	Gratuité des Locaux
Personnes de droit public	14 932 036,24	
Etat	5 446 651,97	
BRGM BUREAU DE RECHERCHE GEOLOGIQUE ET MINIERE	100 800,00	
CHAMBRE D AGRICULTURE	125 000,00	
CHAMBRE DE METIERS NA	23 759,66	
CHAMBRE DE METIERS NA	5 000,00	
CHAMBRE DE METIERS NA	13 347,73	
CHAMBRE DE METIERS NA	482 875,00	
DDFIP ESSONNE	4 500 000,00	
DRFIP NOUVELLE AQUITAINE	13 000,00	
GIP CAMPUS NUMERIQUE 47	125 499,80	
INSTITUT NATIONAL DE L AUDIOVISUEL	600,00	
RESEAU CANOPE	25 500,00	
TRESORERIE D AGEN MUNICIPALE	848,72	
TRESORERIE MARMANDE MUNICIPA	421,06	
VOIES NAVIGABLES DE FRANCE	30 000,00	
Régions	1 751 952,11	
REGION NOUVELLE AQUITAINE	1 751 952,11	
Départements	1 651 382,50	
COLLEGE ANATOLE FRANCE	12 335,54	
COLLEGE ANDRE CROCHEPIERRE	11 138,20	
COLLEGE ARMAND FALLIERES	3 939,72	
COLLEGE DAMIRA ASPERTI NEGRE	7 562,00	
COLLEGE DANIEL CASTAING	10 718,00	
COLLEGE DE LA CITE SCOLAIRE	3 991,50	

Nom des bénéficiaires	Montant du fonds de concours ou de la subvention (numéraire)	Prestations en nature
COLLEGE DEPARTEMENTAL LUCIE AUBRAC	9 226,46	
COLLEGE DIDIER LAMOULIE	4 957,72	
COLLEGE DUCOS DU HAURON	12 226,00	
COLLEGE GASTON CARRERE	7 826,81	
COLLEGE GERMILLAC	14 827,90	
COLLEGE HENRI DE NAVARRE	6 947,60	
COLLEGE JACQUES PHILIPPE DEL DE GRAMMONT	8 665,85	
COLLEGE JASMIN LES ILES	7 393,75	
COLLEGE JEAN BOUCHERON	4 001,00	
COLLEGE JEAN MONNET	10 539,50	
COLLEGE JEAN MOULIN	8 320,00	
COLLEGE JEAN ROSTAND	7 171,20	
COLLEGE JOSEPH CHAUMIE	11 872,83	
COLLEGE JOSEPH KESSEL	8 127,00	
COLLEGE KLEBER THOUAILLES	8 700,00	
COLLEGE LA PLAINE	4 624,08	
COLLEGE LA ROCAL	12 642,21	
COLLEGE LUCIEN SIGALA	4 455,00	
COLLEGE PAUL DANGLA	10 596,23	
COLLEGE PAUL FROMENT	6 926,40	
COLLEGE STENDHAL	1 525,19	
COLLEGE THEOPHILE DE VIAU	14 229,43	
DEPARTEMENT DE HAUTE GARONNE	10 000,00	
DEPARTEMENT DU GERS	30 426,38	
HABITALYS OPH 47 OFFICE PUBL	385 452,79	
HABITALYS OPH 47 OFFICE PUBL	40 016,21	
MDPH MAISON DEPARTEMENTALE POUR PERSONNES HANDICAPEES	250 000,00	
SERVICE DEPARTEMENTAL D INCENDIE ET DE SECOURS	700 000,00	
Communes	3 966 494,40	
AGEN HABITAT OFFICE PUBLIC MUNICIPAL HLM	198 567,90	
AGEN HABITAT OFFICE PUBLIC MUNICIPAL HLM	26 161,83	
CNE DE ALLEMANS DU DROPT	85 320,00	
CNE DE ALLONS	17 965,28	
CNE DE ANDIRAN	2 614,00	
CNE DE ARGENTON	17 477,07	
CNE DE AUBIAC	34 540,13	
CNE DE AURIAC SUR DROPT	3 282,64	
CNE DE BAJAMONT	1 000,00	
CNE DE BAJAMONT	7 500,00	
CNE DE BALEYSSAGUES	7 500,00	
CNE DE BARBASTE	60 729,73	
CNE DE BARBASTE	42,56	

Nom des bénéficiaires	Montant du fonds de concours ou de la subvention (numéraire)	Prestations en nature
CNE DE BAZENS	436,00	
CNE DE BEAUPUY	75 000,00	
CNE DE BIAS	42 000,00	
CNE DE BOE	4 800,00	
CNE DE BOE	45 980,00	
CNE DE BON ENCONTRE	4 000,00	
CNE DE BOUDY DE BEAUREGARD	4 149,00	
CNE DE BOURGOUGNAGUE	24 563,48	
CNE DE BOURLENS	707,74	
CNE DE BOURNEL	4 590,00	
CNE DE BOUSSES	6 000,00	
CNE DE BRAX	19 856,68	
CNE DE CASSIGNAS	12 965,76	
CNE DE CASTELCULIER	62 758,55	
CNE DE CASTELJALOUX	7 760,00	
CNE DE CASTELJALOUX	4 119,89	
CNE DE CASTELMORON SUR LOT	81 305,54	
CNE DE CASTILLONNES	14 812,00	
CNE DE CASTILLONNES	2 682,36	
CNE DE CAUBEYRES	13 671,50	
CNE DE CAUDECOSTE	37 200,00	
CNE DE CAZIDEROQUE	1 543,00	
CNE DE CLERMONT SOUBIRAN	30 500,00	
CNE DE COCUMONT	6 952,00	
CNE DE COULX	80 000,00	
CNE DE COURBIAC	2 941,00	
CNE DE DAMAZAN	1 268,00	
CNE DE DAUSSE	7 500,00	
CNE DE DOLMAYRAC	16 000,00	
CNE DE DURAS	13 302,00	
CNE DE DURAS	78 815,00	
CNE DE FUMEL	1 000,00	
CNE DE FUMEL	11 398,29	
CNE DE HAUTEFAGE LA TOUR	14 003,00	
CNE DE HOUEILLES	303,76	
CNE DE LA SAUVETAT DU DROPT	33 000,00	
CNE DE LABRETONIE	6 000,00	
CNE DE LACAPELLE BIRON	2 000,00	
CNE DE LACAPELLE BIRON	15 835,32	
CNE DE LAFITTE SUR LOT	1 126,00	
CNE DE LAFOX	72 456,25	
CNE DE LAGARRIGUE	5 432,00	
CNE DE LANNES	7 500,00	

Nom des bénéficiaires	Montant du fonds de concours ou de la subvention (numéraire)	Prestations en nature
CNE DE LAPLUME	43 240,25	
CNE DE LAUZUN	99 088,80	
CNE DE LAVARDAC	50 000,00	
CNE DE LAVARDAC	1 346,98	
CNE DE LAYRAC	29 254,82	
CNE DE LE PASSAGE D AGEN	2 000,00	
CNE DE LE PASSAGE D AGEN	34 470,13	
CNE DE LEVIGNAC DE GUYENNE	30 500,00	
CNE DE MARCELLUS	602,00	
CNE DE MAS D AGENAIS LE	2 825,59	
CNE DE MASSOULES	6 000,00	
CNE DE MAUVEZIN SUR GUPIE	6 000,00	
CNE DE MEILHAN SUR GARONNE	6 278,00	
CNE DE MEZIN	2 500,00	
CNE DE MEZIN	2 500,00	
CNE DE MIRAMONT DE GUYENNE	12 000,00	
CNE DE MIRAMONT DE GUYENNE	150 000,00	
CNE DE MIRAMONT DE GUYENNE	166,47	
CNE DE MOIRAX	800,00	
CNE DE MONCLAR	288,00	
CNE DE MONFLANQUIN	19 165,00	
CNE DE MONHEURT	657,08	
CNE DE MONSEMPRON LIBOS	7 946,36	
CNE DE MOULINET	2 979,73	
CNE DE MOUSTIER	34 660,67	
CNE DE NERAC	17 500,00	
CNE DE NERAC	52 834,00	
CNE DE NOMDIEU	22 272,70	
CNE DE PAILLOLES	3 951,00	
CNE DE PARDAILLAN	6 000,00	
CNE DE PEYRIERE	1 000,00	
CNE DE POMPOGNE	17 000,00	
CNE DE PONT DU CASSE	5 940,00	
CNE DE PONT DU CASSE	90 000,00	
CNE DE PORT SAINTE MARIE	17 880,00	
CNE DE POUDENAS	35 455,00	
CNE DE PUJOLS	39 212,57	
CNE DE PUYMICLAN	5 177,85	
CNE DE RIVES	19 154,28	
CNE DE SAUMEJAN	102 212,00	
CNE DE SAUMONT	4 916,00	
CNE DE ST CAPRAIS DE LERM	800,00	
CNE DE ST EUTROPE DE BORN	30 000,00	

Nom des bénéficiaires	Montant du fonds de concours ou de la subvention (numéraire)	Prestations en nature
CNE DE ST GERAUD	2 237,60	
CNE DE ST MAURIN	18 394,82	
CNE DE ST PASTOUR	7 500,00	
CNE DE ST PE ST SIMON	1 620,00	
CNE DE ST ROMAIN LE NOBLE	13 903,32	
CNE DE ST SALVY	8 000,00	
CNE DE STE COLOMBE DE DURAS	25 441,40	
CNE DE STE LIVRADE SUR LOT	5 000,00	
CNE DE STE LIVRADE SUR LOT	150 000,00	
CNE DE STE MAURE DE PEYRIAC	218,00	
CNE DE TAILLEBOURG	11 100,00	
CNE DE TAYRAC	2 924,22	
CNE DE THOUARS SUR GARONNE	45 750,00	
CNE DE TOMBEBOEUF	7 500,00	
CNE DE TONNEINS MAIRIE	7 000,00	
CNE DE TONNEINS MAIRIE	14 684,85	
CNE DE TOURNON D AGENAIS	6 000,00	
CNE DE TRENTELS	4 730,00	
CNE DE VARES	3 115,40	
CNE DE VERTEUIL D AGENAIS	87 824,00	
CNE DE VIANNE	129,30	
CNE DE VILLENEUVE SUR LOT	75 000,00	
CNE DE VILLENEUVE SUR LOT	150 000,00	
CNE DE XAINTRAILLES	400,00	
CNE ST BARTHELEMY D AGENAIS	7 470,00	
CNE ST BARTHELEMY D AGENAIS	16 456,00	
CNE ST NICOLAS DE LA BALERME	15 250,00	
CNE STE BAZEILLE	46 443,08	
COMMUNE DE PAULHIAC	84 524,89	
COMMUNE D AGEN	15 000,00	
COMMUNE D AGEN	124 719,59	
COMMUNE D AGEN	182 827,23	
COMMUNE D ESCASSEFORT MAIRIE	8 000,00	
COMMUNE DE CASTELLA LE	7 461,00	
COMMUNE DE DONDAS MAIRIE	2 974,50	
COMMUNE DE LE TEMPLE SUR LOT	122 248,18	
COMMUNE DE MARMANDE	74 500,00	
COMMUNE DE MARMANDE	236 636,48	
EPLFPA DU LOT ET GARONNE LEGTA ETIENNE RESTAT	16 000,00	
Etablissements publics (EPCI, EPA, EPIC,...)	2 114 335,67	
AGGLOMERATION D AGEN	1 219,59	
AGGLOMERATION D AGEN	16 698,31	

Nom des bénéficiaires	Montant du fonds de concours ou de la subvention (numéraire)	Prestations en nature
ASA AIGUILLON GALAPIAN LAGARRIGUE	6 180,00	
ASA COTEAUX DE MONTETON LEVIGNAC CAUBON ST SAUVEUR	950,32	
ASA D AGEN EST	480,00	
ASA DE BEAUVILLE PUymiROL	6 180,00	
ASA DE BIAS	2 379,17	
ASA DE CANTON DE FRANCESCAS	1 576,97	
ASA DE CONDEZAYGUES	6 180,00	
ASA DE COURBIAC	2 457,00	
ASA DE GREZET STE GEMME	6 180,00	
ASA DE LA BASSE VALLEE DU L	6 420,00	
ASA DE LA VALLEE DU LOT ET DU BOUDOUYSSOU	7 410,00	
ASA DE LALANNE COLLEGE AGRICOLE	4 659,76	
ASA DE LAMOUTHE	4 701,60	
ASA DE LEYRITZ MONCASSIN	5 940,00	
ASA DE MARMONT PACHAS	480,00	
ASA DE MONCRABEAU	26 903,00	
ASA DE PORT SAINTE MARIE	3 248,79	
ASA DE ST ETIENNE HAUTERIVE	6 180,00	
ASA DE TERME GROS	480,00	
ASA DE TOURNON FUMEL	1 055,64	
ASA DE VILLENEUVE NORD	6 180,00	
ASA DU BOURDAT	480,00	
ASA DU MOYEN LOT	6 420,00	
ASA DU ST MARTIN	4 445,92	
ASA GRATELOUP VARES	2 908,19	
ASA RECAILLAU	5 052,61	
ASA REGION CASTELMORON	480,00	
ASA ROUBILLOU	2 347,91	
ASL LAC DE LAQUEILLE	5 940,00	
CC ALBRET COMMUNAUTE	51 628,11	
CC ALBRET COMMUNAUTE	111 661,47	
CC DU CONFLUENT COTEAUX PRAY	1 219,59	
CC DU CONFLUENT COTEAUX PRAY	37 500,00	
CC FUMEL VALLEE DU LOT	34 000,00	
CC FUMEL VALLEE DU LOT	5 580,74	
COMMUNAUTE CNES DES BASTIDES EN HAUT AGENAIS PERIGORD	9 905,00	
COMMUNAUTE CNES DES BASTIDES EN HAUT AGENAIS PERIGORD	3 000,00	
COMMUNAUTE CNES DES COTEAUX ET LANDES DE GASCOGNE	3 228,00	
COMMUNAUTE CNES LOT ET TOLZA	609,80	
COMMUNAUTE CNES LOT ET TOLZA	37 500,00	
COMMUNAUTE D AGGLOMERATION DU GRAND VILLENEUVOIS	59 539,19	
COMMUNAUTE D AGGLOMERATION DU GRAND VILLENEUVOIS	3 800,00	
COMMUNAUTE D AGGLOMERATION VAL DE GARONNE AGGLOMERATION	30 771,25	

Nom des bénéficiaires	Montant du fonds de concours ou de la subvention (numéraire)	Prestations en nature
COMMUNAUTE D AGGLOMERATION VAL DE GARONNE AGGLOMERATION	42 697,56	
COMMUNAUTE DE COMMUNE DU PAY	609,80	
LOT ET GARONNE INGENIERIE ATD LOT-ET-GARONNE INGENIERI	331 350,00	
LOT ET GARONNE NUMERIQUE	838 624,00	
OFFICE DE TOURISME DESTINATI	11 025,00	
OFFICE DE TOURISME DU PAYS D ALBRET	7 000,00	
POLE TERRITORIAL MAISON DU DEVELOPPEMENT	44 423,00	
SI EAUX DE LA LEMANCE	8 324,10	
SI EAUX DU SUD MARMANDE	3 079,67	
SI EAUX REGION MAS D AGENAIS	6 900,00	
SIREL DU SALABERT	960,00	
SM BASSINS VERSANTS TREC GUP MEDIER	36 653,04	
SM DU BASSIN VERSANT DES DEU	2 811,20	
SM DU BASSIN VERSANT DES DEU	6 282,00	
SYND MIXTE AMENAG BASSIN VER	1 875,40	
SYND VALLEES DU TOLZAC	8 717,26	
SYNDICAT AMENAGEMENT BVAO	22 636,03	
SYNDICAT AMENAGEMENT BVAO	46 319,20	
SYNDICAT EAU47	11 431,63	
SYNDICAT INTERCOMMUNAL IRRIGATION MEILHAN ST SAUVEU	1 440,00	
SYNDICAT MIXTE DROPT AMONT	7 485,35	
SYNDICAT MIXTE DU DROPT AVAL	23 645,47	
SYNDICAT MIXTE EPIDROPT	5 362,50	
SYNDICAT MIXTE POUR L AMENAGEMENT DE LA VALLEE	3 600,28	
SYNDICAT MIXTE POUR L AMENAGEMENT DE LA VALLEE	98 925,25	
Autres	1 219,59	
CCAS DE LE PASSAGE	1 219,59	
M.D.P.H. (Maison Départementale des personnes handicapées)	0,00	Gratuité des Locaux
S.I.V.U chenil fourrière de Lot-et-Garonne à Caubeyres	0,00	Mise à disposition des locaux

IV – ÉTATS ANNEXÉS	IV
B – ANNEXES PATRIMONIALES – ETAT DU PERSONNEL AU 31/12/N	B9

B9 - ETAT DU PERSONNEL AU 31/12/N

GRADES OU EMPLOIS (1)	CATEGORIES (2)	EMPLOIS BUDGETAIRES (3)			EFFECTIFS POURVUS SUR EMPLOIS BUDGETAIRES EN ETPT (4)		
		EMPLOIS PERMANENTS À TEMPS COMPLET	EMPLOIS PERMANENTS À TEMPS NON COMPLET	TOTAL	AGENTS TITULAIRES	AGENTS NON TITULAIRES	TOTAL
EMPLOIS FONCTIONNELS (a)		6,00	0,00	6,00	3,21	1,00	4,21
Directeur général des services	A	1,00	0,00	1,00	1,00	0,00	1,00
Directeur général adjoint des services	A	5,00	0,00	5,00	2,21	1,00	3,21
Directeur général des services techniques		0,00	0,00	0,00	0,00	0,00	0,00
Directeur départemental - SDIS		0,00	0,00	0,00	0,00	0,00	0,00
Directeur départemental adjoint - SDIS		0,00	0,00	0,00	0,00	0,00	0,00
Emplois créés au titre de l'article L. 313-1 du CGFP		0,00	0,00	0,00	0,00	0,00	0,00
FILIERE ADMINISTRATIVE (b)		442,00	0,57	442,57	285,11	48,90	334,01
Adjoint administratif	C	54,00	0,00	54,00	29,00	12,20	41,20
Adjoint administratif principal de 1ère classe	C	111,00	0,00	111,00	78,84	0,00	78,84
Adjoint administratif principal de 2ème classe	C	36,00	0,57	36,57	25,47	0,00	25,47
Administrateur	A	2,00	0,00	2,00	0,23	0,00	0,23
Administrateur hors classe	A	1,00	0,00	1,00	0,00	0,40	0,40
Attaché principal	A	40,00	0,00	40,00	25,70	4,30	30,00
Attaché territorial	A	60,00	0,00	60,00	32,80	17,50	50,30
Attaché territorial hors classe	A	16,00	0,00	16,00	8,80	0,50	9,30
Directeur territorial	A	4,00	0,00	4,00	3,00	0,00	3,00
Rédacteur	B	39,00	0,00	39,00	23,64	12,00	35,64
Rédacteur principal de 1ère classe	B	44,00	0,00	44,00	29,40	2,00	31,40
Rédacteur principal de 2ème classe	B	35,00	0,00	35,00	28,23	0,00	28,23
FILIERE TECHNIQUE (c)		681,00	1,81	682,81	507,99	45,75	553,74
Adjoint technique	C	97,00	0,43	97,43	70,06	15,10	85,16
Adjoint technique des établissements d'enseignement	C	69,00	0,00	69,00	49,80	15,75	65,55
Adjoint technique principal de 1ère classe	C	69,00	0,00	69,00	61,01	0,00	61,01
Adjoint technique principal de 1ère classe des établissements d'enseignement	C	73,00	0,00	73,00	60,90	0,00	60,90
Adjoint technique principal de 2ème classe	C	47,00	1,38	48,38	40,47	0,00	40,47

GRADES OU EMPLOIS (1)	CATEGORIES (2)	EMPLOIS BUDGETAIRES (3)			EFFECTIFS POURVUS SUR EMPLOIS BUDGETAIRES EN ETPT (4)		
		EMPLOIS PERMANENTS À TEMPS COMPLET	EMPLOIS PERMANENTS À TEMPS NON COMPLET	TOTAL	AGENTS TITULAIRES	AGENTS NON TITULAIRES	TOTAL
Adjoint technique principal de 2ème classe des établissements d'enseignement	C	57,00	0,00	57,00	49,00	0,00	49,00
Agent de maîtrise	C	87,00	0,00	87,00	43,50	0,00	43,50
Agent de maîtrise principal	C	58,00	0,00	58,00	54,10	0,00	54,10
Ingénieur	A	22,00	0,00	22,00	9,32	5,40	14,72
Ingénieur en chef	A	4,00	0,00	4,00	1,37	0,00	1,37
Ingénieur en chef hors classe	A	6,00	0,00	6,00	3,16	0,00	3,16
Ingénieur hors classe	A	1,00	0,00	1,00	0,00	0,50	0,50
Ingénieur principal	A	18,00	0,00	18,00	12,80	0,00	12,80
Technicien principal de 1ère classe	B	42,00	0,00	42,00	34,50	0,00	34,50
Technicien principal de 2ème classe	B	12,00	0,00	12,00	9,00	0,00	9,00
Technicien territorial	B	19,00	0,00	19,00	9,00	9,00	18,00
FILIERE SOCIALE (d)		224,00	0,00	224,00	123,98	47,95	171,93
Assistant socio-éducatif	A	101,00	0,00	101,00	36,01	45,95	81,96
Assistant socio-éducatif de classe exceptionnelle	A	108,00	0,00	108,00	76,27	0,00	76,27
Conseiller socio-éducatif	A	6,00	0,00	6,00	5,00	1,00	6,00
Conseiller socio-éducatif hors classe	A	3,00	0,00	3,00	1,70	0,00	1,70
Conseiller supérieur socio-éducatif	A	4,00	0,00	4,00	4,00	0,00	4,00
Educateur territorial de jeunes enfants	A	2,00	0,00	2,00	1,00	1,00	2,00
FILIERE MEDICO-SOCIALE (e)		78,00	0,70	78,70	46,27	13,57	59,84
Cadre de santé	A	2,00	0,00	2,00	0,50	0,00	0,50
Infirmier de classe supérieure	B	1,00	0,00	1,00	1,00	0,00	1,00
Infirmier en soins généraux	A	8,00	0,00	8,00	5,50	0,00	5,50
Infirmier en soins généraux hors classe	A	8,00	0,00	8,00	7,30	0,00	7,30
Moniteur éducateur intervenant familial	B	2,00	0,00	2,00	1,00	1,00	2,00
Moniteur éducateur intervenant familial principal	B	1,00	0,00	1,00	1,00	0,00	1,00
Médecin de 1ère classe	A	4,00	0,70	4,70	0,80	1,57	2,37
Médecin de 2ème classe	A	3,00	0,00	3,00	1,00	0,90	1,90
Médecin hors classe	A	6,00	0,00	6,00	2,60	0,00	2,60
Psychologue de classe normale	A	12,00	0,00	12,00	1,80	8,30	10,10
Psychologue hors classe	A	2,00	0,00	2,00	1,00	0,00	1,00
Puéricultrice	A	4,00	0,00	4,00	3,00	1,00	4,00
Puéricultrice de classe supérieure	A	6,00	0,00	6,00	3,27	0,00	3,27
Puéricultrice hors classe	A	14,00	0,00	14,00	13,00	0,00	13,00
Sage femme de classe normale	A	1,00	0,00	1,00	0,00	0,80	0,80
Sage femme hors classe	A	3,00	0,00	3,00	3,00	0,00	3,00

GRADES OU EMPLOIS (1)	CATEGORIES (2)	EMPLOIS BUDGETAIRES (3)			EFFECTIFS POURVUS SUR EMPLOIS BUDGETAIRES EN ETPT (4)		
		EMPLOIS PERMANENTS À TEMPS COMPLET	EMPLOIS PERMANENTS À TEMPS NON COMPLET	TOTAL	AGENTS TITULAIRES	AGENTS NON TITULAIRES	TOTAL
Technicien paramédical de classe supérieure	B	1,00	0,00	1,00	0,50	0,00	0,50
FILIERE MEDICO-TECHNIQUE (f)		0,00	0,00	0,00	0,00	0,00	0,00
FILIERE SPORTIVE (g)		2,00	0,00	2,00	1,00	0,00	1,00
Educateur APS principal de 1ère classe	B	1,00	0,00	1,00	1,00	0,00	1,00
Educateur APS principal de 2ème classe	B	1,00	0,00	1,00	0,00	0,00	0,00
FILIERE CULTURELLE (h)		30,00	0,00	30,00	20,90	1,00	21,90
Adjoint territorial du patrimoine principal de 1ère classe	C	2,00	0,00	2,00	0,00	0,00	0,00
Assistant de conservation	B	7,00	0,00	7,00	2,80	1,00	3,80
Assistant de conservation principal de 1ère classe	B	10,00	0,00	10,00	8,60	0,00	8,60
Assistant de conservation principal de 2ème classe	B	3,00	0,00	3,00	1,80	0,00	1,80
Attaché de conservation du patrimoine	A	2,00	0,00	2,00	1,80	0,00	1,80
Attaché principal de conservation du patrimoine	A	1,00	0,00	1,00	1,00	0,00	1,00
Bibliothécaire principal	A	1,00	0,00	1,00	1,00	0,00	1,00
Conservateur de bibliothèque en chef	A	1,00	0,00	1,00	1,00	0,00	1,00
Conservateur du patrimoine en chef	A	3,00	0,00	3,00	2,90	0,00	2,90
FILIERE ANIMATION (i)		0,00	0,00	0,00	0,00	0,00	0,00
FILIERE POLICE (j)		0,00	0,00	0,00	0,00	0,00	0,00
FILIERE SAPEURS-POMPIERS (k)		0,00	0,00	0,00	0,00	0,00	0,00
EMPLOIS NON CITES (l) (5)		151,00	0,00	151,00	0,00	129,00	129,00
Assistants familiaux		151,00	0,00	151,00	0,00	129,00	129,00
TOTAL GENERAL (b + c + d + e + f + g + h + i + j + k + l)		1 608,00	3,08	1 611,08	985,25	286,17	1 271,42

(1) Les grades ou emplois sont désignés conformément à la circulaire n° NOR : INTB9500102C du 23 mars 1995. Les emplois fonctionnels sont également comptabilisés dans leur filière d'origine.

(2) Catégories : A, B ou C.

(3) Emplois budgétaires créés par l'assemblée délibérante. Les emplois permanents à temps complet sont comptabilisés pour une unité, les emplois à temps non complet sont comptabilisés à hauteur de la quotité de travail prévue par la délibération créant l'emploi.

(4) Equivalent temps plein annuel travaillé (ETPT). Le décompte est proportionnel à l'activité des agents, mesurée par leur quotité de temps de travail et par leur période d'activité sur l'année :

ETPT = Effectifs physiques * quotité de temps de travail * période d'activité dans l'année

Exemple : un agent à temps plein (quotité de travail = 100 %) présent toute l'année correspond à 1 ETPT ; un agent à temps partiel, à 80 % (quotité de travail = 80 %) présent toute l'année correspond à 0,8 ETPT ; un agent à temps partiel, à 80 % (quotité de travail = 80 %) présent la moitié de l'année (ex : CDD de 6 mois, recrutement à mi-année) correspond à 0,4 ETPT (0,8 * 6 / 12).

(5) Emplois dont les missions ne correspondent pas à un cadre d'emploi existant.

IV – ÉTATS ANNEXÉS	IV
B – ANNEXES PATRIMONIALES – ETAT DU PERSONNEL AU 31/12/N	B9

B9 - ETAT DU PERSONNEL AU 31/12/N (suite)

AGENTS NON TITULAIRES EN FONCTION AU 31/12/N	CATEGORIES (1)	SECTEUR (2)	REMUNERATION (3)		CONTRAT	
			Indice (8)	Euros	Fondement du contrat (4)	Nature du contrat (5)
Agents occupant un emploi permanent (6)				0,00		
Adjoint administratif	C	ADM	367.0	0,00	332-13	CDD
Adjoint administratif	C	ADM	367.0	0,00	332-13	CDD
Adjoint administratif	C	ADM	367.0	0,00	332-13	CDD
Adjoint administratif	C	ADM	367.0	0,00	332-13	CDD
Adjoint administratif	C	ADM	367.0	0,00	332-13	CDD
Adjoint administratif	C	ADM	367.0	0,00	332-13	CDD
Adjoint administratif	C	ADM	367.0	0,00	332-13	CDD
Adjoint administratif	C	ADM	367.0	0,00	332-13	CDD
Adjoint administratif	C	ADM	367.0	0,00	332-14	CDD
Adjoint administratif	C	ADM	367.0	0,00	332-14	CDD
Adjoint administratif	C	ADM	367.0	0,00	332-14	CDD
Adjoint administratif	C	ADM	367.0	0,00	332-14	CDD
Adjoint administratif	C	ADM	367.0	0,00	332-14	CDD
Adjoint technique	C	TECH	367.0	0,00	332-14	CDD
Adjoint technique	C	TECH	367.0	0,00	332-13	CDD
Adjoint technique	C	TECH	367.0	0,00	332-13	CDD
Adjoint technique	C	TECH	367.0	0,00	332-13	CDD
Adjoint technique	C	TECH	367.0	0,00	332-13	CDD
Adjoint technique	C	TECH	367.0	0,00	332-14	CDD
Adjoint technique	C	TECH	367.0	0,00	332-14	CDD
Adjoint technique	C	TECH	367.0	0,00	332-14	CDD
Adjoint technique	C	TECH	367.0	0,00	332-14	CDD
Adjoint technique	C	TECH	367.0	0,00	332-14	CDD
Adjoint technique	C	TECH	367.0	0,00	332-14	CDD
Adjoint technique	C	TECH	367.0	0,00	332-14	CDD
Adjoint technique	C	TECH	367.0	0,00	332-14	CDD
Adjoint technique	C	TECH	367.0	0,00	332-14	CDD
Adjoint technique	C	TECH	367.0	0,00	332-14	CDD
Adjoint technique	C	TECH	367.0	0,00	332-14	CDD
Adjoint technique	C	TECH	367.0	0,00	332-14	CDD
Adjoint technique des établissements d'enseignement	C	TECH	367.0	0,00	332-13	CDD
Adjoint technique des établissements d'enseignement	C	TECH	367.0	0,00	332-13	CDD
Adjoint technique des établissements d'enseignement	C	TECH	367.0	0,00	332-13	CDD
Adjoint technique des établissements d'enseignement	C	TECH	367.0	0,00	332-13	CDD
Adjoint technique des établissements d'enseignement	C	TECH	367.0	0,00	332-13	CDD

AGENTS NON TITULAIRES EN FONCTION AU 31/12/N	CATEGORIES (1)	SECTEUR (2)	REMUNERATION (3)		CONTRAT	
			Indice (8)	Euros	Fondement du contrat (4)	Nature du contrat (5)
Adjoint technique des établissements d'enseignement	C	TECH	367.0	0,00	332-13	CDD
Adjoint technique des établissements d'enseignement	C	TECH	367.0	0,00	332-13	CDD
Adjoint technique des établissements d'enseignement	C	TECH	367.0	0,00	332-13	CDD
Adjoint technique des établissements d'enseignement	C	TECH	367.0	0,00	332-13	CDD
Adjoint technique des établissements d'enseignement	C	TECH	367.0	0,00	332-13	CDD
Adjoint technique des établissements d'enseignement	C	TECH	367.0	0,00	332-13	CDD
Adjoint technique des établissements d'enseignement	C	TECH	367.0	0,00	332-13	CDD
Adjoint technique des établissements d'enseignement	C	TECH	367.0	0,00	332-13	CDD
Adjoint technique des établissements d'enseignement	C	TECH	367.0	0,00	332-13	CDD
Adjoint technique des établissements d'enseignement	C	TECH	367.0	0,00	332-13	CDD
Adjoint technique des établissements d'enseignement	C	TECH	367.0	0,00	332-13	CDD
Administrateur hors classe	A	ADM	B1	0,00	332-10	CDI
Assistant de conservation	B	CULT	415.0	0,00	332-8-2°	CDD
Assistant socio-éducatif	A	S	494.0	0,00	332-10	CDI
Assistant socio-éducatif	A	S	494.0	0,00	332-10	CDI
Assistant socio-éducatif	A	S	494.0	0,00	332-10	CDI
Assistant socio-éducatif	A	S	547.0	0,00	332-10	CDI
Assistant socio-éducatif	A	S	494.0	0,00	332-10	CDI
Assistant socio-éducatif	A	S	461.0	0,00	332-8-2°	CDD
Assistant socio-éducatif	A	S	461.0	0,00	332-8-2°	CDD
Assistant socio-éducatif	A	S	528.0	0,00	332-8-2°	CDD
Assistant socio-éducatif	A	S	596.0	0,00	332-8-2°	CDD
Assistant socio-éducatif	A	S	444.0	0,00	332-13	CDD
Assistant socio-éducatif	A	S	444.0	0,00	332-13	CDD
Assistant socio-éducatif	A	S	461.0	0,00	332-13	CDD
Assistant socio-éducatif	A	S	444.0	0,00	332-13	CDD
Assistant socio-éducatif	A	S	444.0	0,00	332-13	CDD
Assistant socio-éducatif	A	S	444.0	0,00	332-13	CDD
Assistant socio-éducatif	A	S	444.0	0,00	332-13	CDD
Assistant socio-éducatif	A	S	444.0	0,00	332-8-2°	CDD
Assistant socio-éducatif	A	S	512.0	0,00	332-8-2°	CDD
Assistant socio-éducatif	A	S	461.0	0,00	332-8-2°	CDD
Assistant socio-éducatif	A	S	461.0	0,00	332-8-2°	CDD
Assistant socio-éducatif	A	S	494.0	0,00	332-8-2°	CDD
Assistant socio-éducatif	A	S	444.0	0,00	332-8-2°	CDD
Assistant socio-éducatif	A	S	512.0	0,00	332-8-2°	CDD
Assistant socio-éducatif	A	S	512.0	0,00	332-8-2°	CDD
Assistant socio-éducatif	A	S	478.0	0,00	332-8-2°	CDD
Assistant socio-éducatif	A	S	494.0	0,00	332-8-2°	CDD
Assistant socio-éducatif	A	S	547.0	0,00	332-8-2°	CDD
Assistant socio-éducatif	A	S	494.0	0,00	332-8-2°	CDD
Assistant socio-éducatif	A	S	444.0	0,00	332-8-2°	CDD
Assistant socio-éducatif	A	S	494.0	0,00	332-8-2°	CDD

AGENTS NON TITULAIRES EN FONCTION AU 31/12/N	CATEGORIES (1)	SECTEUR (2)	REMUNERATION (3)		CONTRAT	
			Indice (8)	Euros	Fondement du contrat (4)	Nature du contrat (5)
Attaché principal	A	ADM	896.0	0,00	332-10	CDI
Attaché principal	A	ADM	1015.0	0,00	332-10	CDI
Attaché principal	A	ADM	843.0	0,00	332-10	CDI
Attaché principal	A	ADM	791.0	0,00	332-8-2°	CDD
Attaché principal	A	ADM	593.0	0,00	332-8-2°	CDD
Attaché territorial	A	ADM	693.0	0,00	332-10	CDI
Attaché territorial	A	ADM	469.0	0,00	332-8-2°	CDD
Attaché territorial	A	ADM	653.0	0,00	332-8-2°	CDD
Attaché territorial	A	ADM	653.0	0,00	332-8-2°	CDD
Attaché territorial	A	ADM	525.0	0,00	332-8-2°	CDD
Attaché territorial	A	ADM	444.0	0,00	332-8-2°	CDD
Attaché territorial	A	ADM	567.0	0,00	332-8-2°	CDD
Attaché territorial	A	ADM	611.0	0,00	332-8-2°	CDD
Attaché territorial	A	ADM	567.0	0,00	332-8-2°	CDD
Attaché territorial	A	ADM	525.0	0,00	332-8-2°	CDD
Attaché territorial	A	ADM	444.0	0,00	332-8-2°	CDD
Attaché territorial	A	ADM	499.0	0,00	332-8-2°	CDD
Attaché territorial	A	ADM	525.0	0,00	332-8-2°	CDD
Attaché territorial	A	ADM	499.0	0,00	332-8-2°	CDD
Attaché territorial	A	ADM	653.0	0,00	332-8-2°	CDD
Attaché territorial	A	ADM	611.0	0,00	332-8-2°	CDD
Attaché territorial	A	ADM	693.0	0,00	332-8-2°	CDD
Attaché territorial	A	ADM	693.0	0,00	332-8-2°	CDD
Attaché territorial hors classe	A	ADM	1027.0	0,00	332-10	CDI
Conseiller socio-éducatif	A	S	578.0	0,00	332-8-2°	CDD
DGA Dpt < 900M hab	A	OTR	953.0	0,00	343-1_343-3	CDD
Educateur territorial de jeunes enfants	A	S	528.0	0,00	332-8-2°	CDD
Infirmier en soins généraux	A	MS	653.0	0,00	332-8-2°	CDD
Ingénieur	A	TECH	611.0	0,00	332-10	CDI
Ingénieur	A	TECH	565.0	0,00	332-10	CDI
Ingénieur	A	TECH	611.0	0,00	332-13	CDD
Ingénieur	A	TECH	444.0	0,00	332-8-2°	CDD
Ingénieur	A	TECH	518.0	0,00	332-8-2°	CDD
Ingénieur	A	TECH	518.0	0,00	332-8-2°	CDD
Ingénieur hors classe	A	TECH	A1	0,00	332-10	CDI
Moniteur éducateur intervenant familial	B	MS	395.0	0,00	332-8-2°	CDD
Médecin de 1ère classe	A	MS	912.0	0,00	332-8-2°	CDD
Médecin de 1ère classe	A	MS	A1	0,00	332-10	CDI
Médecin de 2ème classe	A	MS	713.0	0,00	332-10	CDI
Psychologue de classe normale	A	MS	538.0	0,00	332-10	CDI
Psychologue de classe normale	A	MS	712.0	0,00	332-10	CDI
Psychologue de classe normale	A	MS	712.0	0,00	332-8-2°	CDD
Psychologue de classe normale	A	MS	444.0	0,00	332-8-2°	CDD

AGENTS NON TITULAIRES EN FONCTION AU 31/12/N	CATEGORIES (1)	SECTEUR (2)	REMUNERATION (3)		CONTRAT	
			Indice (8)	Euros	Fondement du contrat (4)	Nature du contrat (5)
Psychologue de classe normale	A	MS	538.0	0,00	332-8-2°	CDD
Psychologue de classe normale	A	MS	471.0	0,00	332-8-2°	CDD
Psychologue de classe normale	A	MS	471.0	0,00	332-8-2°	CDD
Psychologue de classe normale	A	MS	471.0	0,00	332-8-2°	CDD
Psychologue de classe normale	A	MS	471.0	0,00	332-8-2°	CDD
Puéricultrice	A	MS	489.0	0,00	332-13	CDD
Rédacteur	B	ADM	500.0	0,00	332-13	CDD
Rédacteur	B	ADM	389.0	0,00	326_352	CDD
Rédacteur	B	ADM	395.0	0,00	332-8-2°	CDD
Rédacteur	B	ADM	401.0	0,00	332-8-2°	CDD
Rédacteur	B	ADM	395.0	0,00	332-8-2°	CDD
Rédacteur	B	ADM	415.0	0,00	332-8-2°	CDD
Rédacteur	B	ADM	389.0	0,00	332-8-2°	CDD
Rédacteur	B	ADM	431.0	0,00	332-8-2°	CDD
Rédacteur	B	ADM	452.0	0,00	332-8-2°	CDD
Rédacteur	B	ADM	401.0	0,00	332-8-2°	CDD
Rédacteur	B	ADM	389.0	0,00	332-8-2°	CDD
Rédacteur	B	ADM	538.0	0,00	332-8-2°	CDD
Rédacteur principal de 1ère classe	B	ADM	684.0	0,00	332-13	CDD
Rédacteur principal de 1ère classe	B	ADM	707.0	0,00	332-8-2°	CDD
Sage femme de classe normale	A	MS	694.0	0,00	332-10	CDI
Technicien territorial	B	TECH	389.0	0,00	332-8-2°	CDD
Technicien territorial	B	TECH	389.0	0,00	332-8-2°	CDD
Technicien territorial	B	TECH	389.0	0,00	332-8-2°	CDD
Technicien territorial	B	TECH	431.0	0,00	332-8-2°	CDD
Technicien territorial	B	TECH	597.0	0,00	332-8-2°	CDD
Technicien territorial	B	TECH	500.0	0,00	332-8-2°	CDD
Technicien territorial	B	TECH	452.0	0,00	332-8-2°	CDD
Technicien territorial	B	TECH	397.0	0,00	332-8-2°	CDD
Technicien territorial	B	TECH	389.0	0,00	332-8-2°	CDD
Agents occupant un emploi non permanent (7)				0,00		
Adjoint administratif	C	ADM	367.0	0,00	332-23-1°	CDD
Adjoint administratif	C	ADM	367.0	0,00	332-23-1°	CDD
Adjoint administratif	C	ADM	367.0	0,00	332-23-1°	CDD
Adjoint administratif	C	ADM	367.0	0,00	332-23-1°	CDD
Adjoint administratif	C	ADM	367.0	0,00	332-23-1°	CDD
Adjoint administratif	C	ADM	367.0	0,00	332-23-1°	CDD
Adjoint administratif	C	ADM	367.0	0,00	332-23-1°	CDD
Adjoint administratif	C	ADM	367.0	0,00	332-23-1°	CDD
Adjoint administratif	C	ADM	367.0	0,00	332-23-1°	CDD
Adjoint administratif	C	ADM	367.0	0,00	332-23-1°	CDD

AGENTS NON TITULAIRES EN FONCTION AU 31/12/N	CATEGORIES (1)	SECTEUR (2)	REMUNERATION (3)		CONTRAT	
			Indice (8)	Euros	Fondement du contrat (4)	Nature du contrat (5)
Adjoint technique des établissements d'enseignement	C	TECH	367.0	0,00	332-23-1°	CDD
Adjoint technique des établissements d'enseignement	C	TECH	367.0	0,00	332-23-1°	CDD
Adjoint technique des établissements d'enseignement	C	TECH	367.0	0,00	332-23-1°	CDD
Adjoint technique des établissements d'enseignement	C	TECH	367.0	0,00	332-23-1°	CDD
Adjoint technique des établissements d'enseignement	C	TECH	367.0	0,00	332-23-1°	CDD
Adjoint technique des établissements d'enseignement	C	TECH	367.0	0,00	332-23-1°	CDD
Adjoint technique des établissements d'enseignement	C	TECH	367.0	0,00	332-23-1°	CDD
Adjoint technique des établissements d'enseignement	C	TECH	367.0	0,00	332-23-1°	CDD
Adjoint technique des établissements d'enseignement	C	TECH	367.0	0,00	332-23-1°	CDD
Adjoint technique des établissements d'enseignement	C	TECH	367.0	0,00	332-23-1°	CDD
Adjoint technique des établissements d'enseignement	C	TECH	367.0	0,00	332-23-1°	CDD
Adjoint technique des établissements d'enseignement	C	TECH	367.0	0,00	332-23-1°	CDD
Adjoint technique des établissements d'enseignement	C	TECH	367.0	0,00	332-23-1°	CDD
Adjoint technique des établissements d'enseignement	C	TECH	367.0	0,00	332-23-1°	CDD
Adjoint technique des établissements d'enseignement	C	TECH	367.0	0,00	332-23-1°	CDD
Adjoint technique des établissements d'enseignement	C	TECH	367.0	0,00	332-23-1°	CDD
Adjoint technique des établissements d'enseignement	C	TECH	367.0	0,00	332-23-1°	CDD
Adjoint technique des établissements d'enseignement	C	TECH	367.0	0,00	332-23-1°	CDD
Adjoint technique des établissements d'enseignement	C	TECH	367.0	0,00	332-23-1°	CDD
Adjoint technique des établissements d'enseignement	C	TECH	367.0	0,00	332-23-1°	CDD
Adjoint technique des établissements d'enseignement	C	TECH	401.0	0,00	332-23-1°	CDD
Adjoint technique des établissements d'enseignement	C	TECH	401.0	0,00	332-23-1°	CDD
Adjoint technique des établissements d'enseignement	C	TECH	367.0	0,00	332-23-1°	CDD
Adjoint technique des établissements d'enseignement	C	TECH	367.0	0,00	332-23-1°	CDD
Adjoint technique des établissements d'enseignement	C	TECH	367.0	0,00	332-23-1°	CDD
Adjoint technique des établissements d'enseignement	C	TECH	367.0	0,00	332-23-1°	CDD
Administrateur hors classe	A	ADM	A1	0,00	333-1_333-10	CDD
Apprenti				0,00	A Apprentis	
Apprenti				0,00	A Apprentis	
Apprenti				0,00	A Apprentis	
Apprenti				0,00	A Apprentis	
Apprenti				0,00	A Apprentis	
Apprenti				0,00	A Apprentis	
Apprenti				0,00	A Apprentis	
Assistant socio-éducatif	A	S	444.0	0,00	332-23-1°	CDD
Assistant socio-éducatif	A	S	444.0	0,00	332-8-2°	CDD
Assistant socio-éducatif	A	S	444.0	0,00	332-23-1°	CDD
Assistant socio-éducatif	A	S	444.0	0,00	332-23-1°	CDD
Assistant socio-éducatif	A	S	444.0	0,00	332-23-1°	CDD
Assistant socio-éducatif	A	S	444.0	0,00	332-23-1°	CDD
Assistant socio-éducatif	A	S	461.0	0,00	332-23-1°	CDD

AGENTS NON TITULAIRES EN FONCTION AU 31/12/N	CATEGORIES (1)	SECTEUR (2)	REMUNERATION (3)		CONTRAT	
			Indice (8)	Euros	Fondement du contrat (4)	Nature du contrat (5)
Rédacteur	B	ADM	401.0	0,00	333-1_333-10	CDD
Rédacteur	B	ADM	389.0	0,00	332-23-1°	
Rédacteur principal de 1ère classe	B	ADM	638.0	0,00	333-12	CDD
Sage femme de classe normale	A	MS	732.0	0,00	332-23-1°	CDD
Technicien territorial	B	TECH	389.0	0,00	332-24 Contrat de Projet	CDD
Technicien territorial	B	TECH	452.0	0,00	332-24 Contrat de Projet	CDD
TOTAL GENERAL				0,00		

(1) CATEGORIES: A, B et C.

(2) SECTEUR ADM : Administratif.
 TECH : Technique.
 URB : Urbanisme (dont aménagement urbain).
 S : Social.
 MS : Médico-social.
 MT : Médico-technique.
 SP : Sportif.
 CULT : Culturel
 ANIM : Animation.
 POL : Police.
 POMP : Sapeurs-pompiers.
 X : Emplois non cités.

(3) REMUNERATION : Référence à un indice brut (indiquer le niveau de l'indice brut) de la fonction publique ou en euros annuels bruts (indiquer l'ensemble des éléments de la rémunération brute annuelle).

(4) CONTRAT : Motif du contrat (code général de la fonction publique - CGFP) :
 332-23-1° : Accroissement temporaire d'activité pour une durée maximale de douze mois.
 332-23-2° : Accroissement saisonnier d'activité pour une durée maximale de six mois.
 332-24 : Contrat de projet pour une durée minimale d'un an et une durée maximale fixée par les parties dans la limite de six ans
 332-13 : Remplacement d'un fonctionnaire autorisé à servir à temps partiel ou indisponible.
 332-14 : Vacance temporaire d'un emploi.
 332-8-1° : Absence de cadre d'emplois de fonctionnaires susceptibles d'assurer les fonctions correspondantes.
 332-8-2° : Justifié par les besoins des services ou la nature des fonctions, sous réserve qu'aucun fonctionnaire territorial n'a pu être recruté dans les conditions prévues par le CGFP.
 332-8-3° : Communes de moins de 1 000 habitants et groupements de communes regroupant moins de 15 000 habitants.
 332-8-4° : Communes nouvelles issues de fusion de communes de moins de 1 000 habitants, pendant trois ans suivant la création, et le cas échéant, jusqu'au premier renouvellement du conseil municipal.
 332-8-5° : Autres collectivités territoriales ou établissements mentionnés à l'article L. 4, pour les emplois dont la quotité de temps de travail est inférieure à 50 %.
 332-8-6° : Emplois des communes (- 2 000 hab.) et des groupements de communes (-10 000 hab.) dont la création ou suppression dépend de la décision d'une autorité.
 327-5 : Contractuel territorial sur emploi permanent - peut être nommé en qualité de fonctionnaire stagiaire par l'autorité territoriale.
 332-10 : Contrat à durée indéterminée en application de l'article L. 332-8 avec un agent contractuel territorial qui justifie d'une durée de services publics de six ans au moins.
 332-11 : Contrat à durée indéterminée lorsque l'agent contractuel territorial concerné remplit avant l'échéance de son contrat les conditions d'ancienneté mentionnées à l'article L. 332-10.
 326_352 : Modalités particulières : recrutement sans concours, parcours d'accès à la fonction publique, personnes en situation de handicap (CGFP art. L326 et L.352).
 343-1_343-3 : Emplois supérieurs de la fonction publique territoriale (emplois fonctionnels de direction).
 333-1_333-10 : Collaborateurs de cabinet.
 333-12 : Collaborateurs de groupes d'élus.
 A : Autres.

(5) Indiquer si l'agent contractuel est titulaire d'un contrat à durée déterminée (CDD) ou d'un contrat à durée indéterminée (CDI). Les contrats particuliers devront être labellisés « A / autres » et feront l'objet d'une précision (ex : « contrats aidés »).

(6) Occupent un emploi permanent de la fonction publique territoriale, les agents non titulaires recrutés sur le fondement des articles 332-8, 332-13, 332-14, 326, 352 du CGFP, ainsi que les agents qui sont titulaires d'un contrat à durée indéterminée pris sur le fondement des articles 327-5, 332-10 et 332-11 du CGFP.

(7) Occupent un emploi non permanent de la fonction publique territoriale, les agents non titulaires recrutés sur le fondement des articles 332-23, 332-24, 333-1 à 333-10 et 333-12.

(8) Si un contrat fixe comme référence de rémunération un traitement hors échelle, il convient de mentionner le chevron conformément à l'article 6 décret 85-1148 du 20 octobre 1985.

IV – ÉTATS ANNEXÉS	IV
B - ÉTATS ANNEXÉS PATRIMONIAUX	
LISTE DES ORGANISMES DANS LESQUELS LA COLLECTIVITE A PRIS UN ENGAGEMENT FINANCIER	B10

LISTE DES ORGANISMES DANS LESQUELS LA COLLECTIVITE A PRIS UN ENGAGEMENT FINANCIER

Les documents financiers et comptables de ces organismes sont mis à la disposition du public à (1).

Toute personne a le droit de demander communication à ses frais.

Nature de l'engagement (2)	Nom de l'organisme	Raison sociale de l'organisme	Nature juridique de l'organisme	Montant de l'engagement
Délégation de service public (3) (4)				
01/02/2015 - Contrat d'affermage	Groupement de 2 associations : Agropole Services Agrotec	Agropole Services Agropole Entreprises Agrotec	Groupement conjoint d'associations	1 211 000,00
Détention d'une part du capital				
- part en capital	Ciliopée Habitat		SA	0,10
- part en capital	Compagnie d'Aménagement des Coteaux de gascogne (CACG)		SA d'économie mixte à conseil d'administration	98 947,95
- part en capital	Caisse Régionale de Crédit Agricole Mutuel : caisse locale Bruilhois en Garonne		Caisse de crédit agricole mutuel	1 515,00
- part en capital	Caisse Epargne Aquitaine Nord : société locale de l'Agenais et du néracais		S.L.E	2 000,00
- part en capital	Société d'aménagement foncier et établissement rural Nouvelle Aquitaine		SAFER à conseil d'administration	25 952,00
- part en capital	Société d'exploitation de la base de plein air de Temple-Sur-Lot		SA économie mixte	257 621,85
- part en capital	Société anonyme d'économie mixte de gestion du parc d'exposition d'Agen		SA économie mixte à conseil d'administration	1 600,00
- part en capital	Société d'Economie Mixte 47 SEM47		S.E.M	1 013 820,00
- part en capital	SEML du Rieucourt		SEML	10 446 000,00
Garantie ou cautionnement d'un emprunt				
05/12/1986 - MARMANDE - RES LA GASCONNE - RUE RONDEREAU	HABITALYS		Office public de l'habitat	657 049,78
05/12/1986 - CASTEMORON-SUR-LOT - RES LE VIGNOBLE	HABITALYS		Office public de l'habitat	44 389,34
05/12/1986 - MARMANDE - RES COUCHANT DE CARPETE	HABITALYS		Office public de l'habitat	1 297 219,48
05/12/1986 - SAINT-SYLVESTRE-SUR-LOT - RES BEAUSEJOUR 2	HABITALYS		Office public de l'habitat	527 051,93
05/12/1986 - TOURNON-D'AGENAIS - RES LE GRILLOU	HABITALYS		Office public de l'habitat	270 491,66
27/02/1987 - TONNEINS - RES DEVINEAU - RUE DES CORDERIES	HABITALYS		Office public de l'habitat	441 980,19
12/06/1987 - MARMANDE - RES LES CERISIERS II - RUE GAL DUPORT	HABITALYS		Office public de l'habitat	690 570,11
24/07/1987 - PONT-DU-CASSE - RES BEOULAYGUES	HABITALYS		Office public de l'habitat	378 774,22
31/08/1987 - LAFITTE-SUR-LOT - RES LOU CARRELOT	HABITALYS		Office public de l'habitat	286 278,37
31/08/1987 - PONT-DU-CASSE - RES BEOULAYGUES - 2E FRACTION	HABITALYS		Office public de l'habitat	361 212,70
30/10/1987 - 47291 - RES F. JOUBES	HABITALYS		Office public de l'habitat	138 540,18
30/10/1987 - 47291 - RES F. JOUBES	HABITALYS		Office public de l'habitat	95 878,08

Nature de l'engagement (2)	Nom de l'organisme	Raison sociale de l'organisme	Nature juridique de l'organisme	Montant de l'engagement
04/12/1987 - 47310 - RES DEVINEAU	HABITALYS		Office public de l'habitat	466 097,17
22/01/1988 - 47145 - RES TOURNAY	HABITALYS		Office public de l'habitat	206 482,13
22/01/1988 - 47054 - R LE VIGNOBLE	HABITALYS		Office public de l'habitat	479 893,35
16/12/1988 - 47093 - R LE PEYROULE	HABITALYS		Office public de l'habitat	200 571,07
16/06/1989 - CASTELCULER - RES LES THERMES	HABITALYS		Office public de l'habitat	711 075,44
16/12/1989 - LAUGNAC - RES LES HAUTS DE SIBALDIO	HABITALYS		Office public de l'habitat	324 726,31
17/01/1992 - VILLENEUVE-SUR-LOT - RES MYRE MORY	HABITALYS		Office public de l'habitat	9 234,12
17/01/1992 - LE PASSAGE - RES BELLEVUE	HABITALYS		Office public de l'habitat	33 264,55
25/09/1992 - SEYCHES - RES LES LAURIERES	HABITALYS		Office public de l'habitat	554 615,02
30/10/1992 - BOE - RES LA CROIX SAINT-PIERRE	HABITALYS		Office public de l'habitat	2 011 184,29
12/11/1993 - BRAX - RES HAMEAU DE LA ROSE	HABITALYS		Office public de l'habitat	2 223 444,65
24/02/1995 - CASTELCULIER - RES LES CHAUMES - LD LE RIBASSOU	HABITALYS		Office public de l'habitat	1 585 200,28
24/03/1995 - SAINTE-BAZEILLE - RES SAINT-PEY D' AARON	HABITALYS		Office public de l'habitat	82 841,10
24/03/1995 - CASTELCULIER - RES LES CHAUMES	HABITALYS		Office public de l'habitat	47 483,30
16/06/1995 - MIRAMONT-DE-GUYENNE - RES RUE CEZANNE	HABITALYS		Office public de l'habitat	17 641,71
08/01/1996 - COLAYRAC-SAINT-CIRQ - RES LES TILLEULS II	HABITALYS		Office public de l'habitat	74 852,80
13/09/1996 - ESTILLAC - RES CHAMP DE LASSALLE - LD LASBRUGES	HABITALYS		Office public de l'habitat	613 506,44
13/09/1996 - LE PASSAGE - RES JEAN MOULIN	HABITALYS		Office public de l'habitat	21 796,40
13/09/1996 - MOIRAX - RES RUE MAUBEC	HABITALYS		Office public de l'habitat	23 235,36
13/09/1996 - MOIRAX - RES RUE DU COUVENT	HABITALYS		Office public de l'habitat	32 863,89
13/09/1996 - SAUVETERRE-SAINT-DENIS - RES CAMP DU SOL	HABITALYS		Office public de l'habitat	37 917,58
25/10/1996 - SAINT-SIXTE - RES PACHOU	HABITALYS		Office public de l'habitat	42 207,34
08/11/1996 - LE PASSAGE - RES IMPASSE LAVINAL	HABITALYS		Office public de l'habitat	26 650,53
08/11/1996 - LE PASSAGE - RES IMPASSE LANGEVIN	HABITALYS		Office public de l'habitat	18 852,30
28/03/1997 - SAINTE-LIVRADE - RES L'ESPEROU	HABITALYS		Office public de l'habitat	72 991,67
25/04/1997 - ESTILLAC - RES CHAMP LASSALLE	HABITALYS		Office public de l'habitat	174 138,40
23/01/1998 - NERAC - RES RUE DU MARECHAL JOFFRE	HABITALYS		Office public de l'habitat	51 125,15
23/01/1998 - SAINT-SYLVESTRE-SUR-LOT - RES LA PLAINE	HABITALYS		Office public de l'habitat	89 425,53
27/02/1998 - TONNEINS - RES 17 RUE CORDERIES MONTAGNE	HABITALYS		Office public de l'habitat	23 955,84
20/11/1998 - MIRAMONT-DE-GUYENNE - RES LES CHARMES	HABITALYS		Office public de l'habitat	25 867,55
12/03/1999 - ESTILLAC - RES CHAMP DE LASSALLE III	HABITALYS		Office public de l'habitat	271 821,02
12/03/1999 - BON-ENCONTRE - RES LA FREGATE	HABITALYS		Office public de l'habitat	32 771,66
12/03/1999 - ESTILLAC - RES CHAMP LASSALLE III	HABITALYS		Office public de l'habitat	18 563,56
12/03/1999 - BAJAMONT - RES LE VIADUC	HABITALYS		Office public de l'habitat	43 447,97
14/06/1999 - VILLEFRANCHE-DU- QUEYRAN - RES TEMPS DES CERISES	HABITALYS		Office public de l'habitat	37 372,57
12/09/1999 - CUZORN - RES COMBE CAUDE	HABITALYS		Office public de l'habitat	38 215,92
08/10/1999 - ENAP	AGEN HABITAT		Office public de l'habitat	3 048 980,34
08/10/1999 - ENAP	AGEN HABITAT		Office public de l'habitat	3 048 980,34
28/02/2000 - CASTILLONNES - FOYERS VIE ET A DOUBLE TARIFICATION	FOL47		Association	3 140 927,44

Nature de l'engagement (2)	Nom de l'organisme	Raison sociale de l'organisme	Nature juridique de l'organisme	Montant de l'engagement
24/03/2000 - PUYMIROL - RES LES ARCADES	HABITALYS		Office public de l'habitat	111 947,19
30/06/2000 - BOE - ARTIGUELOUBE - 2E TRANCHE	DOMOFRANCE (ex. d'HLM GIRONDE)		SA HLM	139 155,92
30/06/2000 - CASTELMORON - RES POUR PERS AGEES HANDICAPEES	SCI PIERRES SOC.		Autres	1 448 265,67
01/09/2000 - VIRAZEIL - CENTRE DE REEDUCATION FONCTIONNELLE	L'ADAPT		Association	1 730 296,35
06/09/2000 - VIRAZEIL - CENTRE DE REEDUCATION FONCTIONNELLE	L'ADAPT		Association	640 713,95
08/12/2000 - ESTILLAC - RES GRANDS CHAMPS	HABITALYS		Office public de l'habitat	55 156,05
08/12/2000 - MARMANDE - RES BEAUPUY	HABITALYS		Office public de l'habitat	54 339,54
08/12/2000 - VILLENEUVE-SUR-LOT - RES CHATEAUBRIAND	HABITALYS		Office public de l'habitat	39 215,53
08/12/2000 - VILLENEUVE-SUR-LOT - PLACE DES PICS VERTS	HABITALYS		Office public de l'habitat	50 926,66
16/02/2001 - MARCELLUS - RES LES ROUETTES	HABITALYS		Office public de l'habitat	56 846,26
16/02/2001 - LE PASSAGE - RES BEAUREGARD	HABITALYS		Office public de l'habitat	52 145,80
16/02/2001 - CASTELMORON - RES POUR PERS AGEES HANDICAPEES	SCI PIERRES SOC.		Autres	152 449,02
09/11/2001 - AGEN - CFA / BTP 47 - RUE JEAN-BAPTISTE PERES	HABITALYS		Office public de l'habitat	824 252,96
05/04/2002 - MEZIN - RES LE CLUB	HABITALYS		Office public de l'habitat	39 252,42
31/05/2002 - TONNEINS - 11 RUE LAMAISON	DOMOFRANCE (ex. d'HLM GIRONDE)		SA HLM	20 892,50
06/12/2002 - CASTELJALOUX - RES LIRAC	HABITALYS		Office public de l'habitat	42 000,92
04/04/2003 - MONTAYRAL - RES DU BOIS	HABITALYS		Office public de l'habitat	11 351,39
04/04/2003 - MONTAYRAL - RES DU BOIS	HABITALYS		Office public de l'habitat	58 931,20
07/11/2003 - ASTAFFORT - FOYER DE VIE ARCHE EN AGENAIS	ARCHE EN AG.		Association	152 500,00
06/02/2004 - VIANNE - CHEMIN DU MARCON	HABITALYS		Office public de l'habitat	36 162,34
18/06/2004 - AGEN ET MARMANDE - 2 AGENCES OPH 47	HABITALYS		Office public de l'habitat	1 025 000,00
28/01/2005 - PONT-DU-CASSE - RES PEYROUX	HABITALYS		Office public de l'habitat	645 488,02
28/01/2005 - SERIGNAC-SUR-GARONNE - RES LA HITE	HABITALYS		Office public de l'habitat	278 694,94
28/01/2005 - MARMANDE - AGENCE HABITALYS	HABITALYS		Office public de l'habitat	422 548,30
27/05/2005 - PONT-DU-CASSE - HAMEAU DE CASTELTUMP	DOMOFRANCE (ex. d'HLM GIRONDE)		SA HLM	280 505,93
04/11/2005 - AGEN - RUE J. TERLES - STRUCTURE HEBERG TEMPORAIRE	ASS EDU. AUTAS		Association	500 000,00
04/11/2005 - REAMENAGEMENT POUR 17 PRETS CDC	DOMOFRANCE (ex. d'HLM GIRONDE)		SA HLM	2 250 000,00
02/12/2005 - CASTELCULIER - GRANDFONDS	HABITALYS		Office public de l'habitat	319 390,00
02/12/2005 - CASTELCULIER - GRANDFONDS	HABITALYS		Office public de l'habitat	30 950,00
02/12/2005 - CASTELCULIER - GRANDFONDS	HABITALYS		Office public de l'habitat	85 080,00
02/12/2005 - CASTELCULIER - GRANDFONDS	HABITALYS		Office public de l'habitat	45 885,00
02/12/2005 - ROQUEFORT - RES BOURDELEROTE	HABITALYS		Office public de l'habitat	267 335,00
02/12/2005 - ROQUEFORT - RES BOURDELEROTE	HABITALYS		Office public de l'habitat	102 012,00
02/12/2005 - LEVIGNAC-DE-GUYENNE - RES MAUCA	HABITALYS		Office public de l'habitat	378 187,57
02/12/2005 - SAINT-PE - SAINT-SIMON - RES LE RECHOU	HABITALYS		Office public de l'habitat	290 831,00
02/12/2005 - DURAS - RES LES BOUTERES	HABITALYS		Office public de l'habitat	387 634,00
24/03/2006 - CASSENEUIL - CONSTRUCTION ETS TYPE IME	ALGEEI		Association	613 234,50
27/04/2007 - ASTAFFORT - RES SAINTE-CLAIRE	DOMOFRANCE (ex. d'HLM GIRONDE)		SA HLM	387 229,21

Nature de l'engagement (2)	Nom de l'organisme	Raison sociale de l'organisme	Nature juridique de l'organisme	Montant de l'engagement
29/06/2007 - MIRAMONT-DE-GUYENNE - CAT - UNITE D'HEBERGEMENT	AMAT		Association	502 507,50
20/07/2007 - BON-ENCONTRE - RES BIDALET - 21 LOGEMENTS	HABITALYS		Office public de l'habitat	144 580,00
20/07/2007 - BON-ENCONTRE - RES BIDALET	HABITALYS		Office public de l'habitat	250 107,00
20/07/2007 - CASTELJALOUX - RES PEYRAMA	HABITALYS		Office public de l'habitat	73 647,00
20/07/2007 - VILLENEUVE-SUR-LOT - RUE DE LA PAIX	HABITALYS		Office public de l'habitat	26 760,00
20/07/2007 - AIGUILLON - RES SURCOUF	HABITALYS		Office public de l'habitat	57 600,00
20/07/2007 - ROQUEFORT - RES BOURDELEROTE - TRANCHE 2	HABITALYS		Office public de l'habitat	258 087,00
20/07/2007 - ROQUEFORT - RES BOURDELEROTE - TRANCHE 2	HABITALYS		Office public de l'habitat	139 984,00
20/07/2007 - TONNEINS - RES LES TILLEULS	HABITALYS		Office public de l'habitat	100 000,00
20/07/2007 - BON-ENCONTRE - RES BIDALET	HABITALYS		Office public de l'habitat	1 421 004,00
20/07/2007 - FOULAYRONNES - RES LA COLLINE - TRANCHE 2	HABITALYS		Office public de l'habitat	689 230,00
20/07/2007 - TONNEINS - RES VENES - 18 LOGEMENTS	HABITALYS		Office public de l'habitat	121 926,00
20/07/2007 - TONNEINS - RES VENES - 18 LOGEMENTS	HABITALYS		Office public de l'habitat	1 119 805,00
20/07/2007 - TONNEINS - RES VENES - 4 LOGEMENTS	HABITALYS		Office public de l'habitat	32 681,00
20/07/2007 - TONNEINS - RES VENES - 4 LOGEMENTS	HABITALYS		Office public de l'habitat	300 155,00
20/07/2007 - CASTELJALOUX - RES LES ARENES	HABITALYS		Office public de l'habitat	308 098,00
20/07/2007 - VILLENEUVE-SUR-LOT - RES LA GARE	HABITALYS		Office public de l'habitat	1 441 415,00
20/07/2007 - SAINT-HILAIRE-DE-LUSIGNAN - RES GRABILLAS	HABITALYS		Office public de l'habitat	365 445,00
20/07/2007 - ARGENTON - RES LAMOLIE	HABITALYS		Office public de l'habitat	370 398,00
20/07/2007 - VERTEUIL-D'AGENAIS - RES PIERRE SOYER	HABITALYS		Office public de l'habitat	268 179,00
20/07/2007 - VILLENEUVE-SUR-LOT - RES GOUGET	HABITALYS		Office public de l'habitat	54 729,00
20/07/2007 - TONNEINS - RES CARNOT	HABITALYS		Office public de l'habitat	1 147 203,00
20/07/2007 - VILLENEUVE-SUR-LOT - RES LA GARE	HABITALYS		Office public de l'habitat	114 285,00
20/07/2007 - ANTAGNAC - RES LES PLATANES	HABITALYS		Office public de l'habitat	345 000,00
20/07/2007 - MIRAMONT-DE-GUYENNE - RES SIMONE COMBEAUD	HABITALYS		Office public de l'habitat	439 445,00
20/07/2007 - MIRAMONT-DE-GUYENNE - RES SIMONE COMBEAUD	HABITALYS		Office public de l'habitat	109 915,00
24/07/2007 - SAINT-SYLVESTRE-SUR-LOT - RES BEAUSEJOUR	HABITALYS		Office public de l'habitat	1 328 864,54
07/09/2007 - AGEN - PLACE JEAN-BAPTISTE DURAND	ASS. CLAIR FOYER		Association	50 000,00
07/09/2007 - PONT-DU-CASSE - LAROQUE BASSE	DOMOFRANCE (ex. d'HLM GIRONDE)		SA HLM	100 183,00
07/09/2007 - PONT-DU-CASSE - LAROQUE BASSE	DOMOFRANCE (ex. d'HLM GIRONDE)		SA HLM	9 051,25
07/09/2007 - PONT-DU-CASSE - LAROQUE BASSE	DOMOFRANCE (ex. d'HLM GIRONDE)		SA HLM	331 080,50
07/09/2007 - PONT-DU-CASSE - LAROQUE BASSE	DOMOFRANCE (ex. d'HLM GIRONDE)		SA HLM	26 982,25
07/12/2007 - ESTILLAC - PETIT BUSCON - 31 LOG GENDARME AUTOROUT	DOMOFRANCE (ex. d'HLM GIRONDE)		SA HLM	1 207 794,46
19/12/2007 - LE PASSAGE - RES LE PETIT CANALET	HABITALYS		Office public de l'habitat	1 053 874,00
18/04/2008 - VILLETON - RES HURGOYE	HABITALYS		Office public de l'habitat	291 000,00
18/04/2008 - TONNEINS - RES LES HETRES	HABITALYS		Office public de l'habitat	75 000,00
18/04/2008 - CASSENEUIL - RES BELLERIVE	HABITALYS		Office public de l'habitat	135 000,00
10/10/2008 - LE PASSAGE - RES LES PEUPLIERS	HABITALYS		Office public de l'habitat	94 780,00
10/10/2008 - LANNES - RES LAILLON	HABITALYS		Office public de l'habitat	364 000,00
07/11/2008 - TOURNON-D'AGENAIS - MAISON SAINT-PAUL	NOT. DAME PITIE		Association	1 492 244,00

Nature de l'engagement (2)	Nom de l'organisme	Raison sociale de l'organisme	Nature juridique de l'organisme	Montant de l'engagement
05/12/2008 - SAINTE-BAZEILLE - LD COULOUMEY - PRET CONSTRUCTION	DOMOFRANCE (ex. d'HLM GIRONDE)		SA HLM	383 948,50
05/12/2008 - SAINTE-BAZEILLE - LD COULOUMEY - PRET CHARGE FONCI	DOMOFRANCE (ex. d'HLM GIRONDE)		SA HLM	63 929,00
05/12/2008 - SAINTE-BAZEILLE - LD COULOUMEY - PRET ENERGIE PERF	DOMOFRANCE (ex. d'HLM GIRONDE)		SA HLM	49 055,00
23/01/2009 - LE PASSAGE - RES LES PEUPLIERS, 28 RUE J FERRY	HABITALYS		Office public de l'habitat	93 629,00
23/01/2009 - SAINT-VITE - RES L'EMBARCADERE - FONCIER	HABITALYS		Office public de l'habitat	47 000,00
23/01/2009 - SAINT-VITE - RES L'EMBARCADERE - CONSTRUCTION	HABITALYS		Office public de l'habitat	238 000,00
23/01/2009 - HAUTEFAGE-LA-TOUR - RES LA TOUR - 3 LOGTS PLUS	HABITALYS		Office public de l'habitat	256 000,00
23/01/2009 - HAUTEFAGE-LA-TOUR - RES LA TOUR - 1 LOGT PLA	HABITALYS		Office public de l'habitat	69 000,00
23/01/2009 - REAUP-LISSE - RES HOUGAILLARD	HABITALYS		Office public de l'habitat	345 919,00
23/01/2009 - VILLENEUVE-SUR-LOT - RES MYRE MORY	HABITALYS		Office public de l'habitat	59 700,00
20/02/2009 - POLE PERSONNES AGEES - EHPAD ET USLD	CHIC MARM.-TON.		HÃ´pital	3 556 915,50
15/05/2009 - ROQUEFORT - LIEU-DIT BERNADETTE - PRET FONCIER	DOMOFRANCE (ex. d'HLM GIRONDE)		SA HLM	26 971,00
15/05/2009 - ROQUEFORT - LIEU-DIT BERNADETTE PRET CONSTRUCTION	DOMOFRANCE (ex. d'HLM GIRONDE)		SA HLM	139 018,00
19/06/2009 - AIGUILLON - RES LES JARDINS DE SALOMON	HABITALYS		Office public de l'habitat	902 625,00
19/06/2009 - BOE - RES MACAYRAN	HABITALYS		Office public de l'habitat	204 926,00
19/06/2009 - BOE - RES MACAYRAN	HABITALYS		Office public de l'habitat	886 754,00
19/06/2009 - BOE - RES MACAYRAN	HABITALYS		Office public de l'habitat	254 909,00
24/07/2009 - SAINT-LEON - FOYER HEBERGEMENT DE BOUET	AMAT		Association	110 000,00
06/11/2009 - SAINTE-LIVRADE-SUR-LOT - LE CAFI - ILOT 1	DOMOFRANCE (ex. d'HLM GIRONDE)		SA HLM	236 721,00
06/11/2009 - SAINTE-LIVRADE-SUR-LOT - LE CAFI - ILOT 1	DOMOFRANCE (ex. d'HLM GIRONDE)		SA HLM	30 288,50
06/11/2009 - SAINTE-LIVRADE-SUR-LOT - LE CAFI - ILOT 1	DOMOFRANCE (ex. d'HLM GIRONDE)		SA HLM	39 714,00
06/11/2009 - SAINTE-LIVRADE-SUR-LOT - LE CAFI - ILOT 1	DOMOFRANCE (ex. d'HLM GIRONDE)		SA HLM	98 430,00
06/11/2009 - SAINTE-LIVRADE-SUR-LOT - LE CAFI - ILOT 1	DOMOFRANCE (ex. d'HLM GIRONDE)		SA HLM	11 727,50
06/11/2009 - SAINTE-LIVRADE-SUR-LOT - LE CAFI - ILOT 1	DOMOFRANCE (ex. d'HLM GIRONDE)		SA HLM	15 274,50
06/11/2009 - SAINTE-LIVRADE-SUR-LOT - LE CAFI - ILOT 3	DOMOFRANCE (ex. d'HLM GIRONDE)		SA HLM	109 256,00
06/11/2009 - SAINTE-LIVRADE-SUR-LOT - LE CAFI - ILOT 3	DOMOFRANCE (ex. d'HLM GIRONDE)		SA HLM	13 979,50
06/11/2009 - SAINTE-LIVRADE-SUR-LOT - LE CAFI - ILOT 3	DOMOFRANCE (ex. d'HLM GIRONDE)		SA HLM	18 329,50
06/11/2009 - SAINTE-LIVRADE-SUR-LOT - LE CAFI - ILOT 3	DOMOFRANCE (ex. d'HLM GIRONDE)		SA HLM	39 372,00
06/11/2009 - SAINTE-LIVRADE-SUR-LOT - LE CAFI - ILOT 3	DOMOFRANCE (ex. d'HLM GIRONDE)		SA HLM	4 691,00
06/11/2009 - SAINTE-LIVRADE-SUR-LOT - LE CAFI - ILOT 3	DOMOFRANCE (ex. d'HLM GIRONDE)		SA HLM	6 110,00
06/11/2009 - SAINTE-LIVRADE-SUR-LOT - LE CAFI - ILOT 5	DOMOFRANCE (ex. d'HLM GIRONDE)		SA HLM	72 837,00
06/11/2009 - SAINTE-LIVRADE-SUR-LOT - LE CAFI - ILOT 5	DOMOFRANCE (ex. d'HLM GIRONDE)		SA HLM	9 319,50
06/11/2009 - SAINTE-LIVRADE-SUR-LOT - LE CAFI - ILOT 5	DOMOFRANCE (ex. d'HLM GIRONDE)		SA HLM	12 220,00
06/11/2009 - SAINTE-LIVRADE-SUR-LOT - LE CAFI - ILOT 5	DOMOFRANCE (ex. d'HLM GIRONDE)		SA HLM	39 372,00
06/11/2009 - SAINTE-LIVRADE-SUR-LOT - LE CAFI - ILOT 5	DOMOFRANCE (ex. d'HLM GIRONDE)		SA HLM	4 691,00
06/11/2009 - SAINTE-LIVRADE-SUR-LOT - LE CAFI - ILOT 5	DOMOFRANCE (ex. d'HLM GIRONDE)		SA HLM	6 110,00
22/01/2010 - AGEN CANADASTYL ET VILLENEUVE LOGT UDAF	HABITALYS		Office public de l'habitat	650 000,00
22/01/2010 - AGEN - RUE REGNIER ET RUE DORMOY	HABITALYS		Office public de l'habitat	650 000,00
28/05/2010 - VILLENEUVE-SUR-LOT - RES SULLY	HABITALYS		Office public de l'habitat	468 161,00

Nature de l'engagement (2)	Nom de l'organisme	Raison sociale de l'organisme	Nature juridique de l'organisme	Montant de l'engagement
28/05/2010 - VILLENEUVE-SUR-LOT - RES SULLY	HABITALYS		Office public de l'habitat	405 105,00
28/05/2010 - NERAC - RES PIERRE DE COUBERTIN	HABITALYS		Office public de l'habitat	1 055 000,00
28/05/2010 - LE PASSAGE D'AGEN - 13 RUE JEAN MOULIN	HABITALYS		Office public de l'habitat	84 910,00
23/07/2010 - ASTAFFORT - CONSTRUCTÂ° TROISIEME FOYER HEBERGEMENT	ARCHE EN AG.		Association	385 000,00
17/09/2010 - LAROQUE-TIMBAUT - RES BAROU DANGLA	HABITALYS		Office public de l'habitat	241 937,00
17/09/2010 - LAROQUE-TIMBAUT - RES BAROU DANGLA	HABITALYS		Office public de l'habitat	956 388,00
17/09/2010 - FAUGUEROLLES - RES LALANNE - FONCIER	HABITALYS		Office public de l'habitat	75 000,00
17/09/2010 - FAUGUEROLLES - RES LALANNE - CONSTRUCTION	HABITALYS		Office public de l'habitat	405 000,00
15/10/2010 - ROQUEFORT - DOMAINE DES ANETS	DOMOFRANCE (ex. d'HLM GIRONDE)		SA HLM	235 656,50
15/10/2010 - ROQUEFORT - DOMAINE DES ANETS	DOMOFRANCE (ex. d'HLM GIRONDE)		SA HLM	29 126,00
15/10/2010 - ROQUEFORT - DOMAINE DES ANETS	DOMOFRANCE (ex. d'HLM GIRONDE)		SA HLM	482 684,00
15/10/2010 - ROQUEFORT - DOMAINE DES ANETS	DOMOFRANCE (ex. d'HLM GIRONDE)		SA HLM	67 566,50
15/10/2010 - MONSEMPRON LIBOS - RES LA LEMANCE	DOMOFRANCE (ex. d'HLM GIRONDE)		SA HLM	150 924,55
15/10/2010 - FAUGUEROLLES - RES LABOUTHE 1	HABITALYS		Office public de l'habitat	121 000,00
15/10/2010 - FAUGUEROLLES - RES LABOUTHE 1	HABITALYS		Office public de l'habitat	276 000,00
15/10/2010 - FAUGUEROLLES - RES LABOUTHE 1	HABITALYS		Office public de l'habitat	251 000,00
15/10/2010 - VILLENEUVE-SUR-LOT - RES LA RENAISSANCE II	HABITALYS		Office public de l'habitat	887 000,00
15/10/2010 - VILLENEUVE-SUR-LOT - RES LA RENAISSANCE II	HABITALYS		Office public de l'habitat	282 000,00
15/10/2010 - VILLENEUVE-SUR-LOT - RES MICHEL ANGE	HABITALYS		Office public de l'habitat	1 045 160,00
15/10/2010 - VILLENEUVE-SUR-LOT - RES MICHEL ANGE	HABITALYS		Office public de l'habitat	304 840,00
15/10/2010 - BOE - RES AQUITAINE	HABITALYS		Office public de l'habitat	330 000,00
15/10/2010 - BOE - RES AQUITAINE	HABITALYS		Office public de l'habitat	107 000,00
15/10/2010 - BON ENCONTRE - CLOS DE CAZALET	HABITALYS		Office public de l'habitat	731 572,00
15/10/2010 - BON ENCONTRE - CLOS DE CAZALET	HABITALYS		Office public de l'habitat	131 209,00
15/10/2010 - BON ENCONTRE - CLOS DE CAZALET	HABITALYS		Office public de l'habitat	281 500,00
15/10/2010 - MEILHAN-SUR-GARONNE - RES FOYER LABEYRIE	HABITALYS		Office public de l'habitat	83 000,00
15/10/2010 - SAINTE-LIVRADE-SUR-LOT - FOYER MONTCLAIRJOIE	NOT. DAME PITIE		Association	765 000,00
05/11/2010 - FAUGEROLLES - LABOUTHE TRANCHE 2	HABITALYS		Office public de l'habitat	134 000,00
05/11/2010 - FAUGEROLLES - LABOUTHE TRANCHE 2	HABITALYS		Office public de l'habitat	366 000,00
05/11/2010 - FAUGEROLLES - LABOUTHE TRANCHE 2	HABITALYS		Office public de l'habitat	202 000,00
21/02/2011 - LE PASSAGE D'AGEN - 9 RUE PAUL BERT	HABITALYS		Office public de l'habitat	109 000,00
21/02/2011 - LE PASSAGE D'AGEN - 14 RES PAUL BERT IV	HABITALYS		Office public de l'habitat	111 000,00
11/03/2011 - ROQUEFORT - DOMAINE DES ANETS 2E TRANCHE	DOMOFRANCE (ex. d'HLM GIRONDE)		SA HLM	69 015,00
11/03/2011 - ROQUEFORT - DOMAINE DES ANETS 2E TRANCHE	DOMOFRANCE (ex. d'HLM GIRONDE)		SA HLM	8 529,50
11/03/2011 - ROQUEFORT - DOMAINE DES ANETS 2E TRANCHE	DOMOFRANCE (ex. d'HLM GIRONDE)		SA HLM	307 476,50
11/03/2011 - ROQUEFORT - DOMAINE DES ANETS 2E TRANCHE	DOMOFRANCE (ex. d'HLM GIRONDE)		SA HLM	40 233,00
29/04/2011 - SAINTE-BAZEILLE - RES BAZILIA LD COULOUMEY	DOMOFRANCE (ex. d'HLM GIRONDE)		SA HLM	55 469,00
29/04/2011 - SAINTE-BAZEILLE - RES BAZILIA LD COULOUMEY	DOMOFRANCE (ex. d'HLM GIRONDE)		SA HLM	6 468,50
29/04/2011 - PUJOLS - RESIDENCE POIL ROUGE - FONCIER	HABITALYS		Office public de l'habitat	200 000,00
29/04/2011 - PUJOLS - RESIDENCE POIL ROUGE - CONSTRUCTION	HABITALYS		Office public de l'habitat	737 000,00
29/04/2011 - PUJOLS - RESIDENCE POIL ROUGE - FONCIER	HABITALYS		Office public de l'habitat	248 000,00
29/04/2011 - PUJOLS - RESIDENCE POIL ROUGE - CONSTRUCTION	HABITALYS		Office public de l'habitat	910 000,00

Nature de l'engagement (2)	Nom de l'organisme	Raison sociale de l'organisme	Nature juridique de l'organisme	Montant de l'engagement
29/04/2011 - LE PASSAGE D'AGEN - RES CHAMPAGNE III	HABITALYS		Office public de l'habitat	394 000,00
29/04/2011 - LE PASSAGE D'AGEN - RES CHAMPAGNE III	HABITALYS		Office public de l'habitat	1 171 000,00
29/04/2011 - LE PASSAGE D'AGEN - RES CHAMPAGNE II	HABITALYS		Office public de l'habitat	270 000,00
29/04/2011 - LE PASSAGE D'AGEN - RES CHAMPAGNE II	HABITALYS		Office public de l'habitat	69 000,00
29/04/2011 - LE PASSAGE D'AGEN - RES CHAMPAGNE II	HABITALYS		Office public de l'habitat	463 000,00
29/04/2011 - AGEN - INSTITUTION FELIX AUNAC	INST. F. AUNAC		EPL d'enseignement	268 500,00
17/06/2011 - MARMANDE - 9 RUE DU BEDAT	DOMOFRANCE (ex. d'HLM GIRONDE)		SA HLM	44 889,50
17/06/2011 - MARMANDE - 9 RUE DU BEDAT	DOMOFRANCE (ex. d'HLM GIRONDE)		SA HLM	12 187,50
01/07/2011 - SAINTE-LIVRADE-SUR-LOT - RESIDENCE GAMOT	DOMOFRANCE (ex. d'HLM GIRONDE)		SA HLM	369 021,34
17/09/2011 - FAUGUEROLLES - RES LALANNE	HABITALYS		Office public de l'habitat	95 000,00
14/10/2011 - COCUMONT - RES LES TERRASSES DE LIMOGES PRET PLUS	HABITALYS		Office public de l'habitat	60 000,00
14/10/2011 - COCUMONT - RES LES TERRASSES DE LIMOGES PRET PLUS	HABITALYS		Office public de l'habitat	170 000,00
14/10/2011 - COCUMONT - RES LES TERRASSES DE LIMOGES PRET PLAI	HABITALYS		Office public de l'habitat	120 000,00
14/10/2011 - BON-ENCONTRE - RES CHAMP DE LIMAC - FONCIER	HABITALYS		Office public de l'habitat	144 000,00
14/10/2011 - BON-ENCONTRE - RES CHAMP DE LIMAC - CONSTRUCTION	HABITALYS		Office public de l'habitat	821 000,00
14/10/2011 - BON-ENCONTRE - RES CHAMP DE LIMAC	HABITALYS		Office public de l'habitat	381 000,00
04/11/2011 - POLE DE SANTE DU VILLENEUVOIS	GCS POL SANT VSL		Autres	3 375 000,00
04/11/2011 - POLE DE SANTE DU VILLENEUVOIS	GCS POL SANT VSL		Autres	1 500 000,00
02/12/2011 - VILLENEUVE-SUR-LOT - RES LA PASSERE DES CIEUTATS	HABITALYS		Office public de l'habitat	870 000,00
09/03/2012 - POLE DE SANTE DU VILLENEUVOIS	GCS POL SANT VSL		Autres	1 127 125,00
29/04/2012 - LE PASSAGE D'AGEN - RES CHAMPAGNE III	HABITALYS		Office public de l'habitat	154 000,00
14/09/2012 - MONFLANQUIN - EHPAD RENE ANDRIEU	EHPAD MONFLAN.		Maison de retraite	1 213 995,78
14/09/2012 - MONFLANQUIN - EHPAD RENE ANDRIEU	EHPAD MONFLAN.		Maison de retraite	1 754 039,63
23/11/2012 - TOURNON D'AGENAIS - EHPAD BEL AIR	EHPAD TOUR.-AG.		Maison de retraite	2 157 493,54
23/11/2012 - TOURNON D'AGENAIS - EHPAD BEL AIR	EHPAD TOUR.-AG.		Maison de retraite	1 017 970,13
23/11/2012 - TOURNON D'AGENAIS - EHPAD BEL AIR	EHPAD TOUR.-AG.		Maison de retraite	865 767,85
23/11/2012 - BON-ENCONTRE - 3 RUE LAMARTINE	HABITALYS		Office public de l'habitat	142 000,00
23/11/2012 - VILLEFRANCHE-DU-QUEYRAN - RES LA TUQUE	HABITALYS		Office public de l'habitat	35 000,00
23/11/2012 - VILLEFRANCHE-DU-QUEYRAN - RES LA TUQUE	HABITALYS		Office public de l'habitat	395 000,00
23/11/2012 - AGEN - RES MARX DORMOY II	HABITALYS		Office public de l'habitat	288 000,00
23/11/2012 - AGEN - RES MARX DORMOY II	HABITALYS		Office public de l'habitat	1 396 000,00
23/11/2012 - AGEN - RES MARX DORMOY II	HABITALYS		Office public de l'habitat	374 000,00
23/11/2012 - NERAC - RES LE CLOS D'ALBRET	HABITALYS		Office public de l'habitat	628 000,00
23/11/2012 - NERAC - RES LE CLOS D'ALBRET	HABITALYS		Office public de l'habitat	1 461 000,00
23/11/2012 - NERAC - RES LE CLOS D'ALBRET	HABITALYS		Office public de l'habitat	367 000,00
23/11/2012 - SAINTE-LIVRADE-SUR-LOT - RES CAFI	HABITALYS		Office public de l'habitat	862 000,00
23/11/2012 - SAINTE-LIVRADE-SUR-LOT - RES CAFI	HABITALYS		Office public de l'habitat	246 000,00
23/11/2012 - LAUZUN - RES LES BALCONS DE LAUZUN	HABITALYS		Office public de l'habitat	81 000,00
23/11/2012 - LAUZUN - RES LES BALCONS DE LAUZUN	HABITALYS		Office public de l'habitat	382 000,00

Nature de l'engagement (2)	Nom de l'organisme	Raison sociale de l'organisme	Nature juridique de l'organisme	Montant de l'engagement
29/11/2012 - BEAUVILLE - RES PICADOU I	HABITALYS		Office public de l'habitat	72 000,00
15/02/2013 - SAINTE-LIVRADE-SUR-LOT - RES CAFI	HABITALYS		Office public de l'habitat	72 300,00
15/02/2013 - SAINTE-LIVRADE-SUR-LOT - RES CAFI	HABITALYS		Office public de l'habitat	240 000,00
29/03/2013 - LE PASSAGE D'AGEN - RES THEOPHILE DE VIAU III	HABITALYS		Office public de l'habitat	25 345,00
29/03/2013 - LE PASSAGE D'AGEN - RES THEOPHILE DE VIAU III	HABITALYS		Office public de l'habitat	68 000,00
19/04/2013 - CH SAINT-CYR - VILLENEUVE-SUR-LOT	CH SAINT-CYR VSL		HÃ´pital	1 400 000,00
19/04/2013 - CASTILLONNES - EHPAD LES MARRONIERS	EHPAD CASTILLON.		Maison de retraite	1 750 000,00
24/05/2013 - APPRENTOIT SUR LE DEPARTEMENT 47	DOMOFRANCE (ex. d'HLM GIRONDE)		SA HLM	15 270,00
24/05/2013 - FOULAYRONNES - RES LES TROIS PLUMES - PLUS	HABITALYS		Office public de l'habitat	159 000,00
24/05/2013 - FOULAYRONNES - RES LES TROIS PLUMES - PLUS	HABITALYS		Office public de l'habitat	1 346 000,00
24/05/2013 - FOULAYRONNES - RES LES TROIS PLUMES - PLAI	HABITALYS		Office public de l'habitat	43 900,00
24/05/2013 - FOULAYRONNES - RES LES TROIS PLUMES - PLAI	HABITALYS		Office public de l'habitat	429 100,00
19/07/2013 - LE MAS D'AGENAIS - EHPAD VENTEUILH	EHPAD MAS D'AG.		Maison de retraite	665 157,50
13/09/2013 - PONT-DU-CASSE - RUE DES TULIPES	DOMOFRANCE (ex. d'HLM GIRONDE)		SA HLM	614 865,00
13/09/2013 - PONT-DU-CASSE - RUE DES TULIPES - FONCIER	DOMOFRANCE (ex. d'HLM GIRONDE)		SA HLM	95 051,00
13/09/2013 - PONT-DU-CASSE - RUE DES TULIPES - CONSTRUCTION	DOMOFRANCE (ex. d'HLM GIRONDE)		SA HLM	394 507,00
13/09/2013 - SAINTE-LIVRADE-SUR-LOT - CAFI ILOT 2 - 2E TRANCHE	HABITALYS		Office public de l'habitat	305 000,00
13/09/2013 - SAINTE-LIVRADE-SUR-LOT - CAFI ILOT 2 - 2E TRANCHE	HABITALYS		Office public de l'habitat	767 000,00
13/09/2013 - SAINTE-LIVRADE-SUR-LOT - CAFI ILOT 2 - 2E TRANCHE	HABITALYS		Office public de l'habitat	103 700,00
13/09/2013 - SAINTE-LIVRADE-SUR-LOT - CAFI ILOT 2 - 2E TRANCHE	HABITALYS		Office public de l'habitat	294 000,00
18/10/2013 - LA REUNION - FOYER DE VIE LA TAILLADE	SOLINCITE		Association	800 000,00
29/11/2013 - MEILHAN-SUR-GARONNE - RES LABEYRIE II - PLUS FONC	HABITALYS		Office public de l'habitat	38 000,00
29/11/2013 - MEILHAN-SUR-GARONNE - RES LABEYRIE II - PRET PLUS	HABITALYS		Office public de l'habitat	392 000,00
29/11/2013 - MEILHAN-SUR-GARONNE - RES LABEYRIE II - PRET PLAI	HABITALYS		Office public de l'habitat	100 000,00
29/11/2013 - MIRAMONT-DE-GUYENNE - RES SOUSSIAL I	HABITALYS		Office public de l'habitat	191 000,00
29/11/2013 - MIRAMONT-DE-GUYENNE - RES SOUSSIAL II - PLAI FONC.	HABITALYS		Office public de l'habitat	79 000,00
29/11/2013 - MIRAMONT-DE-GUYENNE - RES SOUSSAIL II - PLAI CONST	HABITALYS		Office public de l'habitat	533 000,00
29/11/2013 - VILLEREAL - RES. MONTLABOUR - PLUS FONCIER	HABITALYS		Office public de l'habitat	165 000,00
29/11/2013 - VILLEREAL - RES. MONTLABOUR - PLUS CONST.	HABITALYS		Office public de l'habitat	250 000,00
29/11/2013 - NERAC - RES VAL D'ALBRET - PLAI FONCIER	HABITALYS		Office public de l'habitat	327 000,00
29/11/2013 - NERAC - RES VAL D'ALBRET - PLAI CONSTRUCTION	HABITALYS		Office public de l'habitat	1 150 000,00
24/04/2014 - CASTELMORON-SUR-LOT - FAM SAINT-HILAIRE	L'ESSOR		Association	369 355,00
18/07/2014 - ROQUEFORT - CHVS COMPLEXE HEBERG.ET VIE SOCIALE	AXENTIA		SA HLM	1 266 537,84
18/07/2014 - ROQUEFORT - CHVS COMPLEXE HEBERG.ET VIE SOCIALE	AXENTIA		SA HLM	998 715,99
18/07/2014 - ROQUEFORT - CHVS COMPLEXE HEBERG ET VIE SOCIALE	AXENTIA		SA HLM	314 828,03

Nature de l'engagement (2)	Nom de l'organisme	Raison sociale de l'organisme	Nature juridique de l'organisme	Montant de l'engagement
12/09/2014 - VSL - POLE DE SANTE	GCS POL SANT VSL		Autres	210 000,00
05/12/2014 - SERIGNAC SUR GARONNE - RES LA HITE	HABITALYS		Office public de l'habitat	920 000,00
08/12/2014 - FEUGAROLLES - EHPAD MERE ADELAIDE D'IMBERT	EHPAD FEUG.		Maison de retraite	3 150 037,87
08/12/2014 - 47100 - RES BELLEY	HABITALYS		Office public de l'habitat	361 000,00
08/12/2014 - FOULAYRONNES - RES BELLEY - PLUS FONCIER	HABITALYS		Office public de l'habitat	95 000,00
08/12/2014 - FOULAYRONNES - RES BELLEY - PLUS CONSTRUCTION	HABITALYS		Office public de l'habitat	827 000,00
08/12/2014 - FOULAYRONNES - RES MILLY - PLUS FONCIER	HABITALYS		Office public de l'habitat	88 000,00
08/12/2014 - FOULAYRONNES - RES MILLY - PLUS CONSTRUCTION	HABITALYS		Office public de l'habitat	461 000,00
08/12/2014 - FOULAYRONNES - RES TUQUE DE GRABIAC I	HABITALYS		Office public de l'habitat	880 000,00
08/12/2014 - 47100 - RES MILLY	HABITALYS		Office public de l'habitat	103 000,00
20/02/2015 - APPRENTOIT - MEILHAN-SUR-GARONNE	DOMOFRANCE (ex. d'HLM GIRONDE)		SA HLM	10 959,00
20/02/2015 - APPRENTOIT - CASTILLONNES	DOMOFRANCE (ex. d'HLM GIRONDE)		SA HLM	21 592,00
20/02/2015 - APPRENTOIT - LAMONTJOIE	DOMOFRANCE (ex. d'HLM GIRONDE)		SA HLM	11 664,00
20/02/2015 - APPRENTOIT - LAUZUN	DOMOFRANCE (ex. d'HLM GIRONDE)		SA HLM	18 923,00
20/02/2015 - APPRENTOIT - MOIRAX	DOMOFRANCE (ex. d'HLM GIRONDE)		SA HLM	16 761,00
20/02/2015 - APPRENTOIT - DURAS	DOMOFRANCE (ex. d'HLM GIRONDE)		SA HLM	20 399,00
04/05/2015 - LAROQUE-TIMBAUT - RES BELJOUAN II - PLS FONCIER	HABITALYS		Office public de l'habitat	57 000,00
04/05/2015 - LAROQUE-TIMBAUT - RES BELJOUAN II - PLS CONSTRUCTÂ°	HABITALYS		Office public de l'habitat	315 100,00
04/05/2015 - LAROQUE-TIMBAUT - RES BELJOUAN I - PLS FONCIER	HABITALYS		Office public de l'habitat	600 000,00
04/05/2015 - LAROQUE-TIMBAUT - RES BELJOUAN I - PLS CONSTRUCTÂ°	HABITALYS		Office public de l'habitat	690 000,00
04/05/2015 - LAROQUE-TIMBAUT - RES BELJOUAN I - PHARE	HABITALYS		Office public de l'habitat	1 063 000,00
04/05/2015 - FOULAYRONNES - RES LA DEVINIÈRE - PLUS FONCIER	HABITALYS		Office public de l'habitat	122 000,00
04/05/2015 - FOULAYRONNES - RES LA DEVINIÈRE - PLUS CONSTRUCTÂ°	HABITALYS		Office public de l'habitat	733 000,00
04/05/2015 - FOULAYRONNES - RES LA DEVINIÈRE PLAI FONCIER	HABITALYS		Office public de l'habitat	35 000,00
04/05/2015 - FOULAYRONNES - RES LA DEVINIÈRE - PLAI CONSTRUCTÂ°	HABITALYS		Office public de l'habitat	196 000,00
21/09/2015 - ST BARTHELEMY D'AGENAIS RES LE CHENE VERT - PLUS F	HABITALYS		Office public de l'habitat	29 000,00
21/09/2015 - ST BARTHELEMY D'AGENAIS RES LE CHENE VERT PLUS CON	HABITALYS		Office public de l'habitat	270 000,00
21/09/2015 - ST BARTHELEMY D'AGENAIS RES LE CHENE VERT PLAI F	HABITALYS		Office public de l'habitat	9 000,00
21/09/2015 - ST BARTHELEMY D'AGENAIS RES LE CHENE VERT PLAI CON	HABITALYS		Office public de l'habitat	108 000,00
21/09/2015 - MARMANDE - RES EAUBONNE	HABITALYS		Office public de l'habitat	640 000,00
21/09/2015 - MARMANDE - RES EAUBONNE	HABITALYS		Office public de l'habitat	260 000,00
23/10/2015 - MARMANDE - RES LE ROC II PLAI	HABITALYS		Office public de l'habitat	381 000,00
23/10/2015 - MARMANDE - RES LE ROC II - PLAI FONCIER	HABITALYS		Office public de l'habitat	82 000,00
23/10/2015 - MARMANDE - RES LE ROC II - PLUS CONSTRUCTION	HABITALYS		Office public de l'habitat	1 406 000,00
23/10/2015 - MARMANDE - RES LE ROC II - PLUS FONCIER	HABITALYS		Office public de l'habitat	385 000,00

Nature de l'engagement (2)	Nom de l'organisme	Raison sociale de l'organisme	Nature juridique de l'organisme	Montant de l'engagement
23/10/2015 - BON ENCONTRE - RES RAILLASSIS PLAI	HABITALYS		Office public de l'habitat	170 000,00
23/10/2015 - BON ENCONTRE - RES RAILLASSIS- PLAI FONCIER	HABITALYS		Office public de l'habitat	58 000,00
23/10/2015 - BON ENCONTRE - RES RAILLASSIS PLUS CON	HABITALYS		Office public de l'habitat	782 000,00
23/10/2015 - BON ENCONTRE - RES RAILLASSIS PLUS FON	HABITALYS		Office public de l'habitat	324 000,00
23/10/2015 - TONNEINS- RES FREDERIC MISTRAL - PLUS F	HABITALYS		Office public de l'habitat	239 000,00
23/10/2015 - TONNEINS - RES FREDERIC MISTRAL - PLUS CON	HABITALYS		Office public de l'habitat	810 000,00
23/10/2015 - TONNEINS - RES FREDERIC MISTRAL - PLAI FON	HABITALYS		Office public de l'habitat	89 000,00
23/10/2015 - TONNEINS - RES FREDERIC MISTRAL - PLAI CON	HABITALYS		Office public de l'habitat	405 000,00
23/10/2015 - MONCLAR D'AGENAIS - RES BELLEVUE	HABITALYS		Office public de l'habitat	130 000,00
22/01/2016 - BOE - RES CROIX SAINT PIERRE I	HABITALYS		Office public de l'habitat	350 000,00
29/02/2016 - PUJOLS - RES POIL ROUGE II	HABITALYS		Office public de l'habitat	160 000,00
29/02/2016 - PUJOLS - RES POIL ROUGE II	HABITALYS		Office public de l'habitat	599 000,00
29/02/2016 - BON-ENCONTRE - RES CAZALET II	HABITALYS		Office public de l'habitat	231 000,00
29/02/2016 - BON-ENCONTRE - RES CAZALET II	HABITALYS		Office public de l'habitat	475 000,00
29/02/2016 - BON-ENCONTRE - RES CAZALET II	HABITALYS		Office public de l'habitat	96 000,00
29/02/2016 - BON-ENCONTRE - RES CAZALET II	HABITALYS		Office public de l'habitat	245 000,00
15/04/2016 - TONNEINS - FOYER RENE BONNET	AXENTIA		SA HLM	686 270,00
15/04/2016 - TONNEINS - FOYER RENE BONNET	AXENTIA		SA HLM	2 037 220,00
15/04/2016 - TONNEINS - FOYER RENE BONNET	AXENTIA		SA HLM	1 853 817,28
15/04/2016 - TONNEINS - FOYER RENE BONNET	AXENTIA		SA HLM	398 053,85
15/04/2016 - MONCLAR D'AGENAIS - FOYER DU MONT-CLAIR	FOYER MT-CLAIR		Autres	5 000 000,00
20/05/2016 - SEYCHES-MAISON D'ACCUEIL TEMPORAIRE	UNA GUYENNE 47		Autres	700 000,00
24/06/2016 - VILLENEUVE - RES SULLY II	HABITALYS		Office public de l'habitat	169 000,00
24/06/2016 - VILLENEUVE - RES SULLY II	HABITALYS		Office public de l'habitat	43 000,00
24/06/2016 - VILLENEUVE - RES SULLY II	HABITALYS		Office public de l'habitat	487 000,00
24/06/2016 - VILLENEUVE - RES SULLY II	HABITALYS		Office public de l'habitat	120 000,00
24/06/2016 - SAINTE-BAZEILLE RES MONTPLAISIR	HABITALYS		Office public de l'habitat	1 314 000,00
24/06/2016 - SAINTE-BAZEILLE RES MONTPLAISIR	HABITALYS		Office public de l'habitat	387 000,00
24/06/2016 - SAINTE-BAZEILLE RES MONTPLAISIR	HABITALYS		Office public de l'habitat	246 000,00
24/06/2016 - SAINTE-BAZEILLE RES MONTPLAISIR	HABITALYS		Office public de l'habitat	74 000,00
02/12/2016 - ROQUEFORT - Les fruitiers du Mestrot	DOMOFRANCE (ex. d'HLM GIRONDE)		SA HLM	464 085,00
02/12/2016 - ROQUEFORT - Les fruitiers du Mestrot	DOMOFRANCE (ex. d'HLM GIRONDE)		SA HLM	256 059,00
02/12/2016 - ROQUEFORT - Le fruitiers du Mestrot	DOMOFRANCE (ex. d'HLM GIRONDE)		SA HLM	1 725 520,50
02/12/2016 - ROQUEFORT - Les fruitiers du Mestrot	DOMOFRANCE (ex. d'HLM GIRONDE)		SA HLM	791 070,30
02/12/2016 - TONNEINS - MAISON RELAIS - LGT ACC. ET D'URGENCE	HABITALYS		Office public de l'habitat	1 810 000,00
22/12/2016 - TONNEINS - MAISON RELAIS - LGT ACC. ET D'URGENCE	HABITALYS		Office public de l'habitat	179 000,00
27/01/2017 - POUDENAS - RES PETITE RUELE	HABITALYS		Office public de l'habitat	144 000,00
27/01/2017 - POUDENAS - RES PETITE RUELE	HABITALYS		Office public de l'habitat	37 000,00
27/01/2017 - BOE - RESIDENCE LA COURONNE	HABITALYS		Office public de l'habitat	911 000,00
27/01/2017 - BOE - RESIDENCE LA COURONNE	HABITALYS		Office public de l'habitat	342 000,00
27/01/2017 - BOE - RESIDENCE LA COURONNE	HABITALYS		Office public de l'habitat	496 000,00

Nature de l'engagement (2)	Nom de l'organisme	Raison sociale de l'organisme	Nature juridique de l'organisme	Montant de l'engagement
27/01/2017 - BOE - RESIDENCE LA COURONNE	HABITALYS		Office public de l'habitat	113 000,00
27/01/2017 - TONNEINS - RES LES TILLEULS	HABITALYS		Office public de l'habitat	84 000,00
24/03/2017 - ESTILLAC - RES LA JUSTICE I	HABITALYS		Office public de l'habitat	115 000,00
24/03/2017 - ESTILLAC - RES LA JUSTICE I	HABITALYS		Office public de l'habitat	39 000,00
24/03/2017 - ESTILLAC - RES LA JUSTICE I	HABITALYS		Office public de l'habitat	62 000,00
24/03/2017 - ESTILLAC - RES LA JUSTICE I	HABITALYS		Office public de l'habitat	15 000,00
24/03/2017 - ESTILLAC - RES LA JUSTICE II	HABITALYS		Office public de l'habitat	160 000,00
24/03/2017 - ESTILLAC - RES LA JUSTICE II	HABITALYS		Office public de l'habitat	22 900,00
24/03/2017 - ESTILLAC - RES LA JUSTICE II	HABITALYS		Office public de l'habitat	60 000,00
24/03/2017 - ESTILLAC - RES LA JUSTICE II	HABITALYS		Office public de l'habitat	7 700,00
24/03/2017 - ESTILLAC - RES LA JUSTICE III	HABITALYS		Office public de l'habitat	523 133,00
24/03/2017 - ESTILLAC - RES LA JUSTICE III	HABITALYS		Office public de l'habitat	294 867,00
24/03/2017 - ESTILLAC - RES LA JUSTICE III	HABITALYS		Office public de l'habitat	186 154,00
24/03/2017 - ESTILLAC - RES LA JUSTICE III	HABITALYS		Office public de l'habitat	68 846,00
22/09/2017 - ROQUEFORT - RES AMARELLE	DOMOFRANCE (ex. d'HLM GIRONDE)		SA HLM	159 245,10
22/09/2017 - ROQUEFORT - RES AMARELLE	DOMOFRANCE (ex. d'HLM GIRONDE)		SA HLM	38 082,60
22/09/2017 - ROQUEFORT - RES AMARELLE	DOMOFRANCE (ex. d'HLM GIRONDE)		SA HLM	299 977,20
22/09/2017 - ROQUEFORT - RES AMARELLE	DOMOFRANCE (ex. d'HLM GIRONDE)		SA HLM	76 165,20
27/10/2017 - COCUMONT - RES PUIITS DE L'ARAMON	HABITALYS		Office public de l'habitat	267 000,00
27/10/2017 - COCUMONT - RES PUIITS DE L'ARAMON	HABITALYS		Office public de l'habitat	91 000,00
27/10/2017 - COCUMONT - RES PUIITS DE L'ARAMON	HABITALYS		Office public de l'habitat	180 000,00
27/10/2017 - COCUMONT - RES PUIITS DE L'ARAMON	HABITALYS		Office public de l'habitat	42 000,00
27/10/2017 - COCUMONT - RES VAL DE L'ARAMON	HABITALYS		Office public de l'habitat	170 000,00
27/10/2017 - COCUMONT - RES VAL DE L'ARAMON	HABITALYS		Office public de l'habitat	49 000,00
27/10/2017 - COCUMONT - RES VAL DE L'ARAMON	HABITALYS		Office public de l'habitat	56 000,00
27/10/2017 - COCUMONT - RES VAL DE L'ARAMON	HABITALYS		Office public de l'habitat	13 000,00
27/10/2017 - VILLENEUVE SUR LOT - MAISON RELAIS LES CIEUTATS II	HABITALYS		Office public de l'habitat	516 000,00
27/10/2017 - VILLENEUVE SUR LOT - MAISON RELAIS LES CIEUTATS II	HABITALYS		Office public de l'habitat	136 000,00
17/11/2017 - TONNEINS - CENTRE D'HEBERGEMENT ACCOMPAGNE	AXENTIA		SA HLM	1 315 155,00
17/11/2017 - TONNEINS - CENTRE D'HEBERGEMENT ACCOMPAGNE	AXENTIA		SA HLM	854 043,80
17/11/2017 - TONNEINS - CENTRE D'HEBERGEMENT ACCOMPAGNE	AXENTIA		SA HLM	537 545,22
17/11/2017 - MIRAMONT DE GUYENNE - EHPAD	AXENTIA		SA HLM	1 306 215,36
17/11/2017 - MIRAMONT DE GUYENNE - EHPAD	AXENTIA		SA HLM	1 925 993,62
17/11/2017 - MIRAMONT DE GUYENNE - EHPAD	AXENTIA		SA HLM	3 214 042,63
26/02/2018 - FUMEL MAISON-RELAIS ET MEZIN RES LE SEUIL	HABITALYS		Office public de l'habitat	345 572,17
26/02/2018 - 5 OPERATIONS LOCATIVES (PUJOLS VIANNE LAROQUE ...)	HABITALYS		Office public de l'habitat	199 515,94
25/05/2018 - LE PASSAGE - 22 RUE DE L'ECUSSAN	DOMOFRANCE (ex. d'HLM GIRONDE)		SA HLM	11 910,94
25/05/2018 - PONT-DU-CASSE - RES CLOS DE MERENS - 3E TRANCHE	DOMOFRANCE (ex. d'HLM GIRONDE)		SA HLM	283 922,51
25/05/2018 - SEYCHES - RESIDENCE PIERRE GARY	DOMOFRANCE (ex. d'HLM GIRONDE)		SA HLM	102 231,97

Nature de l'engagement (2)	Nom de l'organisme	Raison sociale de l'organisme	Nature juridique de l'organisme	Montant de l'engagement
25/05/2018 - LAFOX - LIEU-DIT BLAIRE	DOMOFRANCE (ex. d'HLM GIRONDE)		SA HLM	757 893,15
25/05/2018 - SAINTE-BAZEILLE - RES LA GRANGEOTTE	DOMOFRANCE (ex. d'HLM GIRONDE)		SA HLM	210 956,49
25/05/2018 - SAINTE-BAZEILLE - RES LA GRANGEOTTE	DOMOFRANCE (ex. d'HLM GIRONDE)		SA HLM	461 413,37
25/05/2018 - LE PASSAGE - LES ANCOLIES ET LES COQUELICOTS	DOMOFRANCE (ex. d'HLM GIRONDE)		SA HLM	14 303,72
25/05/2018 - PONT-DU-CASSE - CASTELTUMP	DOMOFRANCE (ex. d'HLM GIRONDE)		SA HLM	242 323,49
25/05/2018 - PONT-DU-CASSE - RUE DE TALA	DOMOFRANCE (ex. d'HLM GIRONDE)		SA HLM	163 008,36
25/05/2018 - PONT-DU-CASSE - RUE DE TALA	DOMOFRANCE (ex. d'HLM GIRONDE)		SA HLM	16 309,46
25/05/2018 - COMPACTAGE 3 EMPRUNTS (880946,901269,349585)	DOMOFRANCE (ex. d'HLM GIRONDE)		SA HLM	1 165 177,67
25/05/2018 - PONT-DU-CASSE - RES CLOS DE MERENS	DOMOFRANCE (ex. d'HLM GIRONDE)		SA HLM	61 612,04
25/05/2018 - BON-ENCOTRE - RES LE CENTRE	DOMOFRANCE (ex. d'HLM GIRONDE)		SA HLM	311 761,70
25/05/2018 - MARMANDE - LOG LES GLYCINES	HABITALYS		Office public de l'habitat	77 000,00
29/06/2018 - BOE - RES LA COURONNE 2 T	FOL47		Association	600 000,00
29/06/2018 - BOE - RES LA COURONNE 2 T	FOL47		Association	253 750,00
29/06/2018 - BOE - RES LA COURONNE 2 T	FOL47		Association	253 750,00
29/06/2018 - DIVERS COMMUNES - AMELIORATION 122 LOGEMENTS	HABITALYS		Office public de l'habitat	640 000,00
29/06/2018 - VSL - BLANCHISSERIE SIH 47	SIH 47		Autres	3 625 000,00
29/06/2018 - VSL - BLANCHISSERIE SIH 47	SIH 47		Autres	3 625 000,00
20/07/2018 - MARMANDE - RES TOMBELOLY	HABITALYS		Office public de l'habitat	467 704,00
20/07/2018 - MARMANDE - RES TOMBELOLY	HABITALYS		Office public de l'habitat	177 296,00
25/08/2018 - LOT ET GARONNE - PARC SOCIAL PUBLIC	HABITALYS		Office public de l'habitat	400 000,00
30/11/2018 - LE PASSAGE - RES JF KENNEDY I & II	HABITALYS		Office public de l'habitat	726 000,00
30/11/2018 - LE PASSAGE - RES JF KENNEDY I & II	HABITALYS		Office public de l'habitat	195 000,00
30/11/2018 - LE PASSAGE - RES JF KENNEDY I & II	HABITALYS		Office public de l'habitat	978 000,00
30/11/2018 - LE PASSAGE - RES JF KENNEDY I & II	HABITALYS		Office public de l'habitat	363 000,00
30/11/2018 - LE PASSAGE - RES JF KENNEDY I & II	HABITALYS		Office public de l'habitat	79 000,00
30/11/2018 - LE PASSAGE - RES JF KENNEDY I & II	HABITALYS		Office public de l'habitat	24 200,00
30/11/2018 - LE PASSAGE - RES JF KENNEDY I & II	HABITALYS		Office public de l'habitat	465 000,00
30/11/2018 - LE PASSAGE - RES JF KENNEDY I & II	HABITALYS		Office public de l'habitat	178 800,00
25/01/2019 - SAINTE-LIVRADE-SUR-LOT - RES MOULIN DU LOT	DOMOFRANCE (ex. d'HLM GIRONDE)		SA HLM	45 863,40
25/01/2019 - BOE - ARTIGUELOUBE - 2E TRANCHE	DOMOFRANCE (ex. d'HLM GIRONDE)		SA HLM	121 877,12
25/01/2019 - MONFLANQUIN - RES MONDESIR	DOMOFRANCE (ex. d'HLM GIRONDE)		SA HLM	110 581,08
25/01/2019 - MEILHAN-SUR-GARONNE - RES L'AMIRAL	HABITALYS		Office public de l'habitat	106 093,83
25/01/2019 - BAJAMONT - RES LE VIADUC	HABITALYS		Office public de l'habitat	258 397,99
25/01/2019 - CASTELCULIER - RES LE CENTRE	HABITALYS		Office public de l'habitat	72 841,52
25/01/2019 - LACAPELLE-BIRON - RES LES CHENES	HABITALYS		Office public de l'habitat	117 683,13
25/01/2019 - CASTILLONNES - RES LE JARDIN	HABITALYS		Office public de l'habitat	147 496,84
25/01/2019 - SAINT-HILAIRE-DE-LUSIGNAN - RES GRABILLAS III	HABITALYS		Office public de l'habitat	130 402,24
25/01/2019 - GALAPIAN - RES LE GRANET	HABITALYS		Office public de l'habitat	121 669,83
25/01/2019 - GREZET - CAVAGNAN - LE BOURG	HABITALYS		Office public de l'habitat	160 496,04
25/01/2019 - MEZIN - RES LE CLUB	HABITALYS		Office public de l'habitat	24 122,05
25/01/2019 - CASTELCULIER - RES PLEIN CHAMPS	HABITALYS		Office public de l'habitat	285 196,63
25/01/2019 - BON ENCONTRE - RES BIDALET	HABITALYS		Office public de l'habitat	340 832,23

Nature de l'engagement (2)	Nom de l'organisme	Raison sociale de l'organisme	Nature juridique de l'organisme	Montant de l'engagement
25/01/2019 - VILLENEUVE-SUR-LOT - RES LA GARE	HABITALYS		Office public de l'habitat	395 193,71
25/01/2019 - BOE - RES BORY	HABITALYS		Office public de l'habitat	153 124,73
25/01/2019 - VILLENEUVE-SUR-LOT - RES LE MOULIN	HABITALYS		Office public de l'habitat	50 961,47
25/01/2019 - CASTELCULIER - RES LE CENTRE	HABITALYS		Office public de l'habitat	55 045,69
25/01/2019 - CASTELCULIER - RES PLEIN CHAMPS	HABITALYS		Office public de l'habitat	58 322,50
25/01/2019 - CASTELJALOUX - RES LIRAC	HABITALYS		Office public de l'habitat	85 785,39
25/01/2019 - BON-ENCONTRE - RES PAOUZADOU	HABITALYS		Office public de l'habitat	130 602,53
25/01/2019 - LE PASSAGE - RUE PAUL BEME	HABITALYS		Office public de l'habitat	124 777,31
25/01/2019 - MARMANDE - RES CHATEAU D'EAU	HABITALYS		Office public de l'habitat	129 724,94
25/01/2019 - MARMANDE - RES FOYER LES GLYCINES	HABITALYS		Office public de l'habitat	219 898,44
25/01/2019 - CASTELJALOUX -RES TARIDON	HABITALYS		Office public de l'habitat	117 538,84
25/01/2019 - FUMEL - RES MONCANY	HABITALYS		Office public de l'habitat	135 152,49
25/01/2019 - LE PASSAGE D'AGEN - RES ROCHEBRUNE	HABITALYS		Office public de l'habitat	365 281,68
25/01/2019 - SAIN-SYLVESTRE-SUR-LOT - RES BEAUSEJOUR II	HABITALYS		Office public de l'habitat	19 073,38
25/01/2019 - MARMANDE - RES PAUL VERGNES	HABITALYS		Office public de l'habitat	23 589,73
25/01/2019 - PUYMIROL -RES LE LAC	HABITALYS		Office public de l'habitat	80 033,16
25/01/2019 - GONTAUD-DE-NOGARET - RES LE VERTIGNAC	HABITALYS		Office public de l'habitat	82 986,88
25/01/2019 - PONT-DU-CASSE - RES LES CASSES - 1ERE FRACTION	HABITALYS		Office public de l'habitat	312 928,56
25/01/2019 - FOULAYRONNES -RES LES JARDINS DE GUYENNE	HABITALYS		Office public de l'habitat	324 004,26
25/01/2019 - SAINT-COLOMB-DE-LAUZUN - RES LE CEDRE	HABITALYS		Office public de l'habitat	38 432,93
25/01/2019 - FOULAYRONNES -RES JARDINS DE GUYENNE - 2E FRACTION	HABITALYS		Office public de l'habitat	495 190,94
25/01/2019 - PONT-DU-CASSE - RES LES CASSES - 2E FRACTION	HABITALYS		Office public de l'habitat	132 731,59
25/01/2019 - SAINT-SYLVERSTE/LOT - RES BEAUSEJOUR - 1e TRANCHE	HABITALYS		Office public de l'habitat	134 215,28
25/01/2019 - SAINTE-BAZEILLE - RES LA GRAVE	HABITALYS		Office public de l'habitat	8 410,18
25/01/2019 - FOULAYRONNES - RES JARDINS DE GUYENNE	HABITALYS		Office public de l'habitat	200 539,43
25/01/2019 - SAINT-HILAIRE-DE-LUSIGNAN - RES GRABILLAS	HABITALYS		Office public de l'habitat	235 198,86
25/01/2019 - ARGENTON - RES GUITARD	HABITALYS		Office public de l'habitat	57 075,46
25/01/2019 - MARMANDE - RES PAUL VERGNES	HABITALYS		Office public de l'habitat	299 340,24
25/01/2019 - SAINT-SYLVESTRE-SUR-LOT	HABITALYS		Office public de l'habitat	127 445,69
25/01/2019 - FOULAYRONNES - RES LES JARDINS DE GUYENNE - 4E TRA	HABITALYS		Office public de l'habitat	1 081 641,25
25/01/2019 - LACAUSSE - RES PRAT DE LOYS	HABITALYS		Office public de l'habitat	49 270,54
25/01/2019 - AIGUILLON - RES MARCEL PREVOST	HABITALYS		Office public de l'habitat	374 958,69
25/01/2019 - BOURLENS - RES CLOS LORRAIN	HABITALYS		Office public de l'habitat	47 538,92
25/01/2019 - SAINT-HILAIRE-DE-LUSIGNAN - RES DE GRABILLAS	HABITALYS		Office public de l'habitat	94 574,05
25/01/2019 - TONNEINS - RES VALMY MONCHANY	HABITALYS		Office public de l'habitat	320 810,55
25/01/2019 - CASSENEUIL - RES AS CASALOUS - RUE GRANDE	HABITALYS		Office public de l'habitat	99 916,05
25/01/2019 - MEZIN - RES SEUIL ET CHENE	HABITALYS		Office public de l'habitat	119 800,32
25/01/2019 - CASTELMORON-SUR-LOT - RES DU FORT	HABITALYS		Office public de l'habitat	54 381,97
25/01/2019 - MARMANDE - RES 5 RUE AMPERE	HABITALYS		Office public de l'habitat	13 047,10
25/01/2019 - LE PASSAGE - RES JULES FERRY	HABITALYS		Office public de l'habitat	12 188,99

Nature de l'engagement (2)	Nom de l'organisme	Raison sociale de l'organisme	Nature juridique de l'organisme	Montant de l'engagement
25/01/2019 - LE PASSAGE - RES 8 PAUL BERT	HABITALYS		Office public de l'habitat	12 102,07
25/01/2019 - BON-ENCONTRE - RES LA PLAINE DU LEVANT	HABITALYS		Office public de l'habitat	563 394,28
25/01/2019 - PONT-DU-CASSE - RES LES ORMEAUX - LD GAURET	HABITALYS		Office public de l'habitat	340 184,38
25/01/2019 - GONTAUD-DE-NOGARET - RES SAINT-PIERRE	HABITALYS		Office public de l'habitat	95 317,84
25/01/2019 - BON-ENCONTRE - RES SAINT-EXUPERY - LD DELBES	HABITALYS		Office public de l'habitat	451 841,08
25/01/2019 - HOUEILLES - RES LES JOUQUETS	HABITALYS		Office public de l'habitat	63 138,75
25/01/2019 - PORT-SAINTE-MARIE - RES LES FONTAINES	HABITALYS		Office public de l'habitat	55 850,37
25/01/2019 - PUYMICLAN - RES LE HOUX	HABITALYS		Office public de l'habitat	72 787,81
25/01/2019 - SOS - RES ESTRADE	HABITALYS		Office public de l'habitat	69 289,53
25/01/2019 - LE MAS-D'AGENAIS - RES LODOIS HEYRAUD	HABITALYS		Office public de l'habitat	130 562,69
25/01/2019 - LA-SAUVETAT-DE-SAVERES - RES CANTERANNE	HABITALYS		Office public de l'habitat	92 401,90
25/01/2019 - GUERIN - RES MAGNIOLIAS	HABITALYS		Office public de l'habitat	85 240,40
25/01/2019 - MOIRAX - RES LE COUVENT	HABITALYS		Office public de l'habitat	66 654,93
25/01/2019 - LAUGNAC - LES HAUTS DE SILBADIO II	HABITALYS		Office public de l'habitat	144 912,40
25/01/2019 - SAUVETERRE-SAINT-DENIS - RES CAMP DU SOL	HABITALYS		Office public de l'habitat	28 081,52
25/01/2019 - COLAYRAC-SAINT-CIRQ - RES LES TILLEULS II	HABITALYS		Office public de l'habitat	235 168,22
25/01/2019 - SAINT-SIXTE - RES PACHOU	HABITALYS		Office public de l'habitat	80 300,28
25/01/2019 - BON-ENCONTRE - RES SAINT-EXUPERY	HABITALYS		Office public de l'habitat	24 932,38
25/01/2019 - BOE - RES DU CANAL - LD BORY	HABITALYS		Office public de l'habitat	1 002 375,04
25/01/2019 - MARCELLUS - RES LES CLAUX	HABITALYS		Office public de l'habitat	98 769,37
25/01/2019 - VILLENEUVE-SUR-LOT - RES LE MOULIN	HABITALYS		Office public de l'habitat	624 072,48
25/01/2019 - SAINTE-LIVRADE-SUR-LOT - RES L'ESPEROU	HABITALYS		Office public de l'habitat	214 780,15
25/01/2019 - ESTILLAC - CHAMP DE LASSALLE	HABITALYS		Office public de l'habitat	177 984,61
25/01/2019 - VILLENEUVE-SUR-LOT - RES LE MOULIN	HABITALYS		Office public de l'habitat	67 904,83
25/01/2019 - CASTELMORON-SUR-LOT - RES DU PONT	HABITALYS		Office public de l'habitat	68 913,57
25/01/2019 - SAINT-SYLVESTRE-SUR-LOT - RES LA PLAINE	HABITALYS		Office public de l'habitat	164 708,13
25/01/2019 - ASTAFFORT - RES LAPONTARIQUE - RUE M. BAQUE	HABITALYS		Office public de l'habitat	82 873,91
25/01/2019 - GAUGAC - RES LE MARANSIN	HABITALYS		Office public de l'habitat	131 898,34
25/01/2019 - BOURLENS - RES L'ABBESCAT	HABITALYS		Office public de l'habitat	74 181,23
25/01/2019 - CUZORN - RES COMBE CAUDE	HABITALYS		Office public de l'habitat	68 477,42
25/01/2019 - VERTEUIL-D'AGENAIS - RES DU PERRET	HABITALYS		Office public de l'habitat	116 919,31
25/01/2019 - LABASTIDE-CASTEL-AMOUROUX - RES VEYRIES	HABITALYS		Office public de l'habitat	97 514,47
25/01/2019 - SAINT-GEMME-DE-MARTILLAC - RES LES PERDRIX	HABITALYS		Office public de l'habitat	101 222,44
25/01/2019 - LAGRUERE - RES LES 4 FONTAINES	HABITALYS		Office public de l'habitat	100 541,08
25/01/2019 - LE MAS-D'AGENAIS - RES GALIANE	HABITALYS		Office public de l'habitat	88 406,12
25/01/2019 - MOIRAX - RES CARRERAT	HABITALYS		Office public de l'habitat	21 418,58
25/01/2019 - CASTELJALOUX - RES LIRAC	HABITALYS		Office public de l'habitat	324 523,90
25/01/2019 - CASTELJALOUX - RES LIRAC	HABITALYS		Office public de l'habitat	123 686,50
25/01/2019 - MONTAYRAL - RES DU BOIS	HABITALYS		Office public de l'habitat	223 708,80
25/01/2019 - MONTAYRAL - RES DU BOIS	HABITALYS		Office public de l'habitat	30 981,75
25/01/2019 - VILLEREAL - RES SAINT-ROCH	HABITALYS		Office public de l'habitat	74 950,15
25/01/2019 - VILLEREAL - RES SAINT-ROCH	HABITALYS		Office public de l'habitat	54 742,83
25/01/2019 - POUSSIGNAC -RES LES PRES	HABITALYS		Office public de l'habitat	126 308,46

Nature de l'engagement (2)	Nom de l'organisme	Raison sociale de l'organisme	Nature juridique de l'organisme	Montant de l'engagement
25/01/2019 - CAUMONT-SUR-GARONNE - RES PORT DU QUAI	HABITALYS		Office public de l'habitat	146 606,91
25/01/2019 - BON-ENCONTRE - RES PAOUZADOU	HABITALYS		Office public de l'habitat	829 543,81
25/01/2019 - VIANNE - CHEMIN DU MARCON	HABITALYS		Office public de l'habitat	137 856,86
25/01/2019 - ROMESTAING - LOT JEANDAYNE	HABITALYS		Office public de l'habitat	84 114,50
25/01/2019 - LE PASSAGE - RUE PAUL BEME	HABITALYS		Office public de l'habitat	641 849,06
25/01/2019 - MARMANDE - RES LA GRAVETTE	HABITALYS		Office public de l'habitat	381 033,68
25/01/2019 - MARMANDE - RES EAUBONNE	HABITALYS		Office public de l'habitat	9 482,02
25/01/2019 - SAINT-NICOLAS-DE-LA-BALERME - RES DE L'AUROUE	HABITALYS		Office public de l'habitat	133 459,99
22/02/2019 - FOULAYRONNES - RES SEUILLY	HABITALYS		Office public de l'habitat	353 840,00
22/02/2019 - FOULAYRONNES - RES SEUILLY	HABITALYS		Office public de l'habitat	74 160,00
22/02/2019 - FOULAYRONNES - RES SEUILLY	HABITALYS		Office public de l'habitat	859 008,00
22/02/2019 - FOULAYRONNES - RES SEUILLY	HABITALYS		Office public de l'habitat	246 992,00
22/02/2019 - MIRAMONT-DE-GUYENNE - RES LES CHARMILLES	HABITALYS		Office public de l'habitat	54 900,00
26/04/2019 - PONT DU CASSE - RES CARLA	HABITALYS		Office public de l'habitat	1 008 000,00
26/04/2019 - PONT DU CASSE - RES CARLA	HABITALYS		Office public de l'habitat	2 626 000,00
26/04/2019 - PONT DU CASSE - RES CARLA	HABITALYS		Office public de l'habitat	407 000,00
26/04/2019 - PONT DU CASSE - RES CARLA	HABITALYS		Office public de l'habitat	1 330 000,00
26/04/2019 - AIGUILLON - RES LALANNE	HABITALYS		Office public de l'habitat	482 000,00
14/06/2019 - BON-ENCONTRE - RES SENDAGUE I	HABITALYS		Office public de l'habitat	541 000,00
14/06/2019 - BON-ENCONTRE - RES SENDAGUE I	HABITALYS		Office public de l'habitat	132 000,00
14/06/2019 - BON-ENCONTRE - RES SENDAGUE I	HABITALYS		Office public de l'habitat	739 000,00
14/06/2019 - BON-ENCONTRE - RES SENDAGUE I	HABITALYS		Office public de l'habitat	264 000,00
14/06/2019 - BON-ENCONTRE - RES SENDAGUE II	HABITALYS		Office public de l'habitat	123 000,00
14/06/2019 - BON-ENCONTRE - RES SENDAGUE II	HABITALYS		Office public de l'habitat	28 000,00
14/06/2019 - BON-ENCONTRE - RES SENDAGUE II	HABITALYS		Office public de l'habitat	363 000,00
14/06/2019 - BON-ENCONTRE - RES SENDAGUE II	HABITALYS		Office public de l'habitat	117 000,00
19/07/2019 - FUMEL - RES LE BRETOU	HABITALYS		Office public de l'habitat	265 000,00
19/07/2019 - MFR DE BOURGOUGNAGUE	MFR DE BOURGOUGNAGUE		Association	247 592,00
29/11/2019 - CENTER PARCS	SEML DU RIEUCOURT		Autres	9 250 000,00
24/01/2020 - BOE - RES LA COURONNE 2 T	FOL47		Association	222 585,00
24/01/2020 - BOE - RES LA COURONNE 2 T	FOL47		Association	222 585,00
24/01/2020 - B-ENCONTRE - PLAINE DU LEVANT	HABITALYS		Office public de l'habitat	115 500,00
24/01/2020 - B-ENCONTRE - PLAINE DU LEVANT	HABITALYS		Office public de l'habitat	334 500,00
24/01/2020 - LE PASSAGE - CANDEBOUE I ET II	HABITALYS		Office public de l'habitat	198 000,00
24/01/2020 - LE PASSAGE - CANDEBOUE I ET II	HABITALYS		Office public de l'habitat	113 000,00
24/01/2020 - LE PASSAGE - CANDEBOUE I ET II	HABITALYS		Office public de l'habitat	397 000,00
24/01/2020 - LE PASSAGE - CANDEBOUE I ET II	HABITALYS		Office public de l'habitat	228 000,00
24/01/2020 - LE PASSAGE - CANDEBOUE I ET II	HABITALYS		Office public de l'habitat	368 000,00
24/01/2020 - LE PASSAGE - CANDEBOUE I ET II	HABITALYS		Office public de l'habitat	181 000,00
24/01/2020 - LE PASSAGE - CANDEBOUE I ET II	HABITALYS		Office public de l'habitat	850 000,00
24/01/2020 - LE PASSAGE - CANDEBOUE I ET II	HABITALYS		Office public de l'habitat	419 000,00
24/01/2020 - LE PASSAGE - CANDEBOUE I ET II	HABITALYS		Office public de l'habitat	84 000,00
24/01/2020 - LE PASSAGE - CANDEBOUE I ET II	HABITALYS		Office public de l'habitat	112 000,00

Nature de l'engagement (2)	Nom de l'organisme	Raison sociale de l'organisme	Nature juridique de l'organisme	Montant de l'engagement
21/02/2020 - MIRAMONT DE GUYENNE - RES LA TOUR	HABITALYS		Office public de l'habitat	227 000,00
21/02/2020 - MIRAMONT DE GUYENNE - RES LA TOUR	HABITALYS		Office public de l'habitat	1 311 000,00
21/02/2020 - MIRAMONT DE GUYENNE - RES LA TOUR	HABITALYS		Office public de l'habitat	440 000,00
24/07/2020 - BARBASTE - DUCASSE	HABITALYS		Office public de l'habitat	136 301,00
24/07/2020 - BARBASTE - DUCASSE	HABITALYS		Office public de l'habitat	30 000,00
24/07/2020 - BARBASTE - DUCASSE	HABITALYS		Office public de l'habitat	213 699,00
24/07/2020 - BARBASTE - DUCASSE	HABITALYS		Office public de l'habitat	48 000,00
24/07/2020 - BARBASTE - DUCASSE	HABITALYS		Office public de l'habitat	75 000,00
24/07/2020 - BARBASTE-DUCASSE	HABITALYS		Office public de l'habitat	25 000,00
24/07/2020 - FOULAYRONNES - RES MAZELPEUX	HABITALYS		Office public de l'habitat	459 000,00
24/07/2020 - FOULAYRONNES - RES MAZELPEUX	HABITALYS		Office public de l'habitat	181 000,00
24/07/2020 - FOULAYRONNES - RES MAZELPEUX	HABITALYS		Office public de l'habitat	957 000,00
24/07/2020 - FOULAYRONNES - RES MAZELPEUX	HABITALYS		Office public de l'habitat	349 000,00
24/07/2020 - FOULAYRONNES - RES MAZELPEUX	HABITALYS		Office public de l'habitat	300 000,00
24/07/2020 - FOULAYRONNES - RES MAZELPEUX	HABITALYS		Office public de l'habitat	100 000,00
24/07/2020 - HOUEILLES - LES MAYSOUETS	HABITALYS		Office public de l'habitat	93 600,00
24/07/2020 - HOUEILLES - LES MAYSOUETS	HABITALYS		Office public de l'habitat	72 000,00
24/07/2020 - HOUEILLES - LES MAYSOUETS	HABITALYS		Office public de l'habitat	60 000,00
24/07/2020 - NERAC - RES SIMONE VEIL	HABITALYS		Office public de l'habitat	289 000,00
24/07/2020 - NERAC - RES SIMONE VEIL	HABITALYS		Office public de l'habitat	201 000,00
24/07/2020 - NERAC - RES SIMONE VEIL	HABITALYS		Office public de l'habitat	651 000,00
24/07/2020 - NERAC - RES SIMONE VEIL	HABITALYS		Office public de l'habitat	428 000,00
24/07/2020 - NERAC - RES SIMONE VEIL	HABITALYS		Office public de l'habitat	225 000,00
24/07/2020 - NERAC - RES SIMONE VEIL	HABITALYS		Office public de l'habitat	75 000,00
25/09/2020 - MIRAMONT DE GUYENNE-RESIDENCE VERCORS	HABITALYS		Office public de l'habitat	85 000,00
27/11/2020 - VILLENEUVE SUR LOT - RES LA PLAINE I	HABITALYS		Office public de l'habitat	285 000,00
27/11/2020 - VILLENEUVE SUR LOT - RES LA PLAINE I	HABITALYS		Office public de l'habitat	106 000,00
27/11/2020 - VILLENEUVE SUR LOT - RES LA PLAINE I	HABITALYS		Office public de l'habitat	184 000,00
27/11/2020 - VILLENEUVE SUR LOT - RES LA PLAINE I	HABITALYS		Office public de l'habitat	266 000,00
27/11/2020 - VILLENEUVE SUR LOT - RES LA PLAINE I	HABITALYS		Office public de l'habitat	285 000,00
27/11/2020 - VILLENEUVE SUR LOT - RES LA PLAINE II	HABITALYS		Office public de l'habitat	52 000,00
27/11/2020 - VILLENEUVE SUR LOT - RES LA PLAINE II	HABITALYS		Office public de l'habitat	20 000,00
27/11/2020 - VILLENEUVE SUR LOT - RES LA PLAINE II	HABITALYS		Office public de l'habitat	56 000,00
27/11/2020 - VILLENEUVE SUR LOT - RES LA PLAINE II	HABITALYS		Office public de l'habitat	40 000,00
27/11/2020 - VILLENEUVE SUR LOT - RES LA PLAINE II	HABITALYS		Office public de l'habitat	45 000,00
27/11/2020 - PUJOLS-RES INTERGENERATIONNEL	LOGEVIE SA D' HLM		SA HLM	168 876,50
29/01/2021 - EHPAD RESIDENCE COMARQUE DE BEAUMANOIR	EHPAD CASTELM./LOT		Maison de retraite	2 561 910,96
29/01/2021 - DAMAZAN-RES MAURICE DUPUY	HABITALYS		Office public de l'habitat	116 351,00
29/01/2021 - DAMAZAN-RES MAURICE DUPUY	HABITALYS		Office public de l'habitat	41 354,00
29/01/2021 - DAMAZAN-RES MAURICE DUPUY	HABITALYS		Office public de l'habitat	314 151,00
29/01/2021 - DAMAZAN-RES MAURICE DUPUY	HABITALYS		Office public de l'habitat	56 868,00
29/01/2021 - DAMAZAN-RES MAURICE DUPUY	HABITALYS		Office public de l'habitat	150 000,00
29/01/2021 - DAMAZAN-RESI MAURICE DUPUY	HABITALYS		Office public de l'habitat	50 000,00

Nature de l'engagement (2)	Nom de l'organisme	Raison sociale de l'organisme	Nature juridique de l'organisme	Montant de l'engagement
26/03/2021 - LAPLUME-GENDARMERIE	HABITALYS		Office public de l'habitat	5 832 555,00
26/03/2021 - TONNEINS-GENDARMERIE	HABITALYS		Office public de l'habitat	12 829 452,00
26/03/2021 - CASTELMORON-MFR VALLEE DU LOT	MFR VALLE LOT		Autres	72 512,96
28/05/2021 - CONSTRUCTION ET REHABILITATION LGTS SOCIAUX	HABITALYS		Office public de l'habitat	907 500,00
28/05/2021 - REHABILITATION DU PATRIMOINE HABITALYS	HABITALYS		Office public de l'habitat	3 000 000,00
28/05/2021 - PUJOLS-RES INTERGENERATIONNEL	LOGEVIE SA D' HLM		SA HLM	494 966,00
28/05/2021 - PUJOLS-RES INTERGENERATIONNEL	LOGEVIE SA D' HLM		SA HLM	108 853,50
28/05/2021 - PUJOLS-RES INTERGENERATIONNEL	LOGEVIE SA D' HLM		SA HLM	812 945,50
28/05/2021 - PUJOLS-RES INTERGENERATIONNEL	LOGEVIE SA D' HLM		SA HLM	204 404,50
28/05/2021 - PUJOLS-RES INTERGENERATIONNEL	LOGEVIE SA D' HLM		SA HLM	300 000,00
28/05/2021 - PUJOLS-RES INTERGENERATIONNEL	LOGEVIE SA D' HLM		SA HLM	100 000,00
24/09/2021 - FOULAYRONNES - MARGUERITE DE DURAS	HABITALYS		Office public de l'habitat	255 716,00
24/09/2021 - FOULAYRONNES - MARGUERITE DE DURAS	HABITALYS		Office public de l'habitat	197 000,00
24/09/2021 - FOULAYRONNES - MARGUERITE DE DURAS	HABITALYS		Office public de l'habitat	396 224,00
24/09/2021 - FOULAYRONNES - MARGUERITE DE DURAS	HABITALYS		Office public de l'habitat	219 000,00
24/09/2021 - FOULAYRONNES - MARGUERITE DE DURAS	HABITALYS		Office public de l'habitat	180 000,00
24/09/2021 - FOULAYRONNES - MARGUERITE DE DURAS	HABITALYS		Office public de l'habitat	60 000,00
26/11/2021 - MEILHAN- REHABILITATION FOYER	HABITALYS		Office public de l'habitat	310 000,00
26/11/2021 - CASTELJALOUX- CONSTRUCTION 40 LGTS	HABITALYS		Office public de l'habitat	1 145 604,00
26/11/2021 - CASTELJALOUX- CONSTRUCTION 40 LGTS	HABITALYS		Office public de l'habitat	577 000,00
26/11/2021 - CASTELJALOUX- CONSTRUCTION 40 LGTS	HABITALYS		Office public de l'habitat	1 449 239,00
26/11/2021 - CASTELJALOUX- CONSTRUCTION 40 LGTS	HABITALYS		Office public de l'habitat	611 000,00
26/11/2021 - CASTELJALOUX- CONSTRUCTION 40 LGTS	HABITALYS		Office public de l'habitat	600 000,00
26/11/2021 - CASTELJALOUX- CONSTRUCTION 40 LGTS	HABITALYS		Office public de l'habitat	200 000,00
18/03/2022 - LE TEMPLE SUR LOT- BASE DE PLEIN AIR	SAEM BASE DE PLEIN AIR		Société anonyme	1 300 000,00
03/06/2022 - BRAX- RESIDENCE LE JARDIN	HABITALYS		Office public de l'habitat	947 286,00
03/06/2022 - BRAX- RESIDENCE LE JARDIN	HABITALYS		Office public de l'habitat	623 471,00
03/06/2022 - BRAX- RESIDENCE LE JARDIN	HABITALYS		Office public de l'habitat	1 279 459,00
03/06/2022 - BRAX- RESIDENCE LE JARDIN	HABITALYS		Office public de l'habitat	672 110,00
03/06/2022 - BRAX- RESIDENCE LE JARDIN	HABITALYS		Office public de l'habitat	570 000,00
03/06/2022 - BRAX- RESIDENCE LE JARDIN	HABITALYS		Office public de l'habitat	190 000,00
03/06/2022 - MARMANDE- RESIDENCE LA GRAVETTE	HABITALYS		Office public de l'habitat	10 058 000,00
27/01/2023 - RES GARBOURIN - MEILLAN SUR GARONNE	HABITALYS		Office public de l'habitat	166 774,00
27/01/2023 - RES GARBOURIN - MEILLAN SUR GARONNE	HABITALYS		Office public de l'habitat	56 799,00
27/01/2023 - RES GARBOURIN - MEILLAN SUR GARONNE	HABITALYS		Office public de l'habitat	137 935,00
27/01/2023 - RES GARBOURIN - MEILLAN SUR GARONNE	HABITALYS		Office public de l'habitat	34 629,00
27/01/2023 - RES GARBOURIN - MEILLAN SUR GARONNE	HABITALYS		Office public de l'habitat	30 000,00
27/01/2023 - RES LE GRAPPUT - COCUMONT	HABITALYS		Office public de l'habitat	108 462,00
27/01/2023 - RES LE GRAPPUT - COCUMONT	HABITALYS		Office public de l'habitat	33 324,00
27/01/2023 - RES LE GRAPPUT - COCUMONT	HABITALYS		Office public de l'habitat	141 084,00
27/01/2023 - RES LE GRAPPUT - COCUMONT	HABITALYS		Office public de l'habitat	34 062,00
27/01/2023 - RES LE LAC - DAMAZAN	HABITALYS		Office public de l'habitat	414 338,00
27/01/2023 - RES LE LAC - DAMAZAN	HABITALYS		Office public de l'habitat	279 337,00

Nature de l'engagement (2)	Nom de l'organisme	Raison sociale de l'organisme	Nature juridique de l'organisme	Montant de l'engagement
27/01/2023 - RES LE LAC - DAMAZAN	HABITALYS		Office public de l'habitat	480 984,00
27/01/2023 - RES LE LAC - DAMAZAN	HABITALYS		Office public de l'habitat	287 248,00
27/01/2023 - RES LE LAC - DAMAZAN	HABITALYS		Office public de l'habitat	60 000,00
27/01/2023 - RES AU PAILLARD - MEILHAN SUR GARONNE	HABITALYS		Office public de l'habitat	182 113,00
27/01/2023 - RES AU PAILLARD - MEILHAN SUR GARONNE	HABITALYS		Office public de l'habitat	65 000,00
27/01/2023 - RES AU PAILLARD - MEILHAN SUR GARONNE	HABITALYS		Office public de l'habitat	195 323,00
27/01/2023 - RES AU PAILLARD - MEILHAN SUR GARONNE	HABITALYS		Office public de l'habitat	65 000,00
27/01/2023 - RES ECOLE DE MUSIQUE - MARMANDE	HABITALYS		Office public de l'habitat	34 277,00
27/01/2023 - RES ECOLE DE MUSIQUE - MARMANDE	HABITALYS		Office public de l'habitat	87 754,00
27/01/2023 - RES ECOLE DE MUSIQUE - MARMANDE	HABITALYS		Office public de l'habitat	307 800,00
27/01/2023 - RES ECOLE DE MUSIQUE - MARMANDE	HABITALYS		Office public de l'habitat	215 265,00
27/01/2023 - RES LES PLATANES - FOURQUES SUR GARONNE	HABITALYS		Office public de l'habitat	666 800,00
07/07/2023 - RES ANCIENNE CLINIQUE - VSL	HABITALYS		Office public de l'habitat	140 743,00
07/07/2023 - RES ANCIENNE CLINIQUE - VSL	HABITALYS		Office public de l'habitat	63 874,00
07/07/2023 - RES ANCIENNE CLINIQUE - VSL	HABITALYS		Office public de l'habitat	295 460,00
07/07/2023 - RES ANCIENNE CLINIQUE - VSL	HABITALYS		Office public de l'habitat	127 554,00
07/07/2023 - RES JJ & LAMARTINE ROUSSEAU - BON ENCONTRE	HABITALYS		Office public de l'habitat	292 662,00
07/07/2023 - RES JJ & LAMARTINE ROUSSEAU - BON ENCONTRE	HABITALYS		Office public de l'habitat	269 476,00
07/07/2023 - RES JJ & LAMARTINE ROUSSEAU - BON ENCONTRE	HABITALYS		Office public de l'habitat	150 610,00
07/07/2023 - RES JJ & LAMARTINE ROUSSEAU - BON ENCONTRE	HABITALYS		Office public de l'habitat	118 359,00
07/07/2023 - RES FAMILLES GOUVERNANTES - VSL	HABITALYS		Office public de l'habitat	360 000,00
07/07/2023 - RES FAMILLES GOUVERNANTES - VSL	HABITALYS		Office public de l'habitat	92 000,00
29/11/2024 - RES ERILIA MARMANDE ET CASTELJALOUX	HABITALYS		Office public de l'habitat	2 454 000,00
29/11/2024 - RESLES PALOMBES MARMANDE	HABITALYS		Office public de l'habitat	3 611 000,00
29/11/2024 - RES OLYMPE GOUGES MARMANDE	HABITALYS		Office public de l'habitat	2 545 000,00
29/11/2024 - RES PARC J D ALBRET CASTELJALOUX	HABITALYS		Office public de l'habitat	1 155 000,00
29/11/2024 - RES ERILIA MARMANDE CASTELJALOUX	HABITALYS		Office public de l'habitat	2 883 949,61
29/11/2024 - LE CREUSET	LE CREUSET		Association	250 000,00
Subventions supérieures à 75 000 € ou représentant plus de 50 % du produit figurant au compte de résultat de l'organisme				
- Subvention > 75 000	GDS47 ADLMB		ASSOCIATION	100 000,00
- Subvention > 75 000	DOMAINE AGROECO DE BAROLLE		ASSOCIATION	12 307,81
- Subvention > 75 000	DOMAINE AGROECO DE BAROLLE		ASSOCIATION	93 270,00
- Subvention > 75 000	LE HANG ART LE HANG ART		SOCIETE	5 000,00
- Subvention > 75 000	ADRT 47		ASSOCIATION	1 430 000,00
- Subvention > 75 000	DOMOFRANCE SA DE HLM		SOCIETE	460 153,30
- Subvention > 75 000	ADEM FLORIDA		ASSOCIATION	120 000,00
- Subvention > 75 000	LIGUE DE L ENSEIGNEMENT		ASSOCIATION	15 728,00
- Subvention > 75 000	LIGUE DE L ENSEIGNEMENT		ASSOCIATION	67 100,00
- Subvention > 75 000	ESPACE PRODUCTIONS 47		ASSOCIATION	115 000,00
- Subvention > 75 000	REGAIN COORDINATION		ASSOCIATION	300 000,00
- Subvention > 75 000	ASSOCIATION SYLLABE		ASSOCIATION	153 070,50
- Subvention > 75 000	ISFAD SOLINCITE		ASSOCIATION	652,08
- Subvention > 75 000	ISFAD SOLINCITE		ASSOCIATION	127 440,33

Nature de l'engagement (2)	Nom de l'organisme	Raison sociale de l'organisme	Nature juridique de l'organisme	Montant de l'engagement
- Subvention > 75 000	APREVA 47		ASSOCIATION	91 066,25
- Subvention > 75 000	ELECTRICITE DE FRANCE SITE DE BASSO CAMBO		SOCIETE	268 150,79
- Subvention > 75 000	ENGIE		SOCIETE	128 773,69
- Subvention > 75 000	LE HANG ART LE HANG ART		SOCIETE	24 000,00
- Subvention > 75 000	LE HANG ART LE HANG ART		SOCIETE	56 000,00
- Subvention > 75 000	DOMOFRANCE SA DE HLM		SOCIETE	83,54
- Subvention > 75 000	DOMOFRANCE SA DE HLM		SOCIETE	31 511,31
- Subvention > 75 000	UNION DEP SAVEURS POMPIERS L		ASSOCIATION	90 000,00
- Subvention > 75 000	AMICALE ANC CGX ET DPTX LG		ASSOCIATION	79 570,21
Autres				
13/11/2024 - TITRES PARTICIPATIFS	HABITALYS		Office public de l'habitat	1 000 000,00

(1) Hôtel de la collectivité et autres lieux publics désignés par la collectivité.

(2) Indiquer la date de la décision (délibérations, contrats ou décisions de l'exécutif).

(3) Préciser la nature de la délégation (concession, affermage, régie intéressée...).

(4) Les délégations pour lesquels un engagement hors bilan est constaté font l'objet d'une reprise dans l'état relatif aux autres engagements donnés.

IV – ANNEXES	IV
ANNEXES BUDGETAIRES EQUILIBRE BUDGETAIRE	C1.1

DISPONIBILITE DE RESSOURCES PROPRES PROVENANT DES EXERCICES ANTERIEURS

Solde de la section d'investissement de l'exercice N-1

	Ressources propres issues de l'exercice N-1
Solde d'exécution 001 (A) montant négatif si déficit (D001) montant positif si excédent (R001)	-39 840 051,40
Solde des RAR (B) montant négatif si déficit montant positif si excédent	0,00
Solde de la section investissement de l'exercice N-1 (Solde I = A + B) Solde positif : excédent de financement Solde négatif : besoin de financement	-39 840 051,40

Disponibilité des ressources propres provenant des exercices antérieurs après financement de la section investissement de l'exercice N-1

	Ressources propres issues de l'exercice N-1
Affectation au 1068 suite au CA de l'exercice N-1 (C)	48 342 013,01
Solde de la section investissement de l'exercice N-1 (Solde I) Solde positif : excédent de financement Solde négatif : besoin de financement	-39 840 051,40
Disponibilité de ressources propres des exercices antérieurs (Solde II = C + Solde I) Solde positif : ressources disponibles pour la couverture de l'annuité Solde négatif : absence de ressources propres provenant des exercices antérieurs pour la couverture de l'annuité	8 501 961,61

COUVERTURE DE L'ANNUITE DE LA DETTE PAR LES RESSOURCES PROPRES - PETIT EQUILIBRE

	Crédits ouverts/reportés (2)	Réalizations (3)	Restes à réaliser au 31/12/N (4)	Total
		(a)	(b)	(c = a + b)
Dépenses de l'exercice à couvrir par des ressources propres (D)(1)	30 921 000,00	27 161 793,88	6 851 211,00	34 013 004,88
Ressources propres externes et internes de l'exercice (E)(1)	68 311 078,00	32 094 776,85	3 895 657,00	35 990 433,85
Solde des opérations de l'exercice (Solde III = E - D)	37 390 078,00	4 932 982,97	-2 955 554,00	1 977 428,97
Solde d'exécution 001 (A) montant négatif si déficit (D001) montant positif si excédent (R001)	-39 840 051,40			-39 840 051,40
Affectation au 1068 suite au CA de l'exercice N-1 (C)	48 342 013,01	48 342 013,01		48 342 013,01
Solde des opérations liées à l'exercice N-1 (Solde IV = A + C)	8 501 961,61			8 501 961,61
Couverture de l'annuité de la dette (Solde V = Solde III + Solde IV) Solde positif : annuité de la dette couverte Solde négatif : annuité de la dette non couverte				10 479 390,58

(1) BP+BS+DM + RAR N-1. Le détail est présenté aux états suivants : "Equilibre budgétaire - Dépenses" et "Equilibre budgétaire - Recette"

(2) Cumul des crédits de l'exercice votés ou reportés

(3) Mandats et titres émis

(4) Il s'agit des restes à réaliser établis conformément à la comptabilité d'engagement annuelle

IV – ÉTATS ANNEXÉS	IV
C – ÉTATS ANNEXÉS BUDGÉTAIRES – EQUILIBRE BUDGETAIRE – DEPENSES	C1.2

DEPENSES A COUVRIR PAR DES RESSOURCES PROPRES

Art. (1)	Libellé (1)	Crédits de l'exercice (BP + BS + DM + RAR N-1)	Réalizations
DEPENSES TOTALES A COUVRIR PAR DES RESSOURCES PROPRES = A + B		30 921 000,00	27 161 793,88
16 Emprunts et dettes assimilées (A)		25 700 000,00	23 013 700,18
1631	Emprunts obligataires	0,00	0,00
1641	Emprunts en euros	24 000 000,00	21 315 300,18
1643	Emprunts en devises	0,00	0,00
16441	Opérations afférentes à l'emprunt	1 700 000,00	1 698 400,00
1671	Avances consolidées du Trésor	0,00	0,00
1672	Emprunts sur comptes spéciaux du Trésor	0,00	0,00
1678	Autres emprunts et dettes	0,00	0,00
1681	Autres emprunts	0,00	0,00
1682	Bons à moyen terme négociables	0,00	0,00
1687	Autres dettes	0,00	0,00
Dépenses et transferts à déduire des ressources propres (B)		5 221 000,00	4 148 093,70
10...	<i>Reprise de dotations, fonds divers et réserves</i>		
10...	Reversement de dotations, fonds divers et réserves		
139	<i>Subv. invest. transférées cpte résultat</i>	5 221 000,00	4 148 093,70

(1) Détailler les chapitres budgétaires par article conformément au plan de comptes.

IV – ÉTATS ANNEXÉS	IV
C – ÉTATS ANNEXÉS BUDGÉTAIRES – EQUILIBRE BUDGETAIRE – RECETTES	C1.3

RESSOURCES PROPRES

Art. (1)	Libellé (1)	Crédits de l'exercice (BP + BS + DM + RAR N-1)	Réalizations
RECETTES (RESSOURCES PROPRES) = a + b		68 311 078,00	III 32 094 776,85
Ressources propres externes de l'année (a)		6 370 716,22	6 054 116,41
10222	FCTVA	5 540 715,28	5 540 715,28
10226	Taxe d'aménagement (2)	0,00	0,00
10227	Versement pour sous densité	0,00	0,00
10228	Autres fonds d'investissement	0,00	0,00
13146	Attributions compensation investissement	0,00	0,00
13156	Attributions compensation investissement	0,00	0,00
13246	Attributions compensation investissement	0,00	0,00
13256	Attributions compensation investissement	0,00	0,00
138	Autres subventions invest. non transf.	0,00	0,00
26...	Participations et créances rattachées		
27...	Autres immobilisations financières		
2743	Prêts au personnel	121 000,00	32 387,00
2744	Prêts d'honneur	395 000,00	220 847,50
2745	Avances remboursables	84 000,94	4 000,00
2748	Autres prêts	230 000,00	256 166,63
Ressources propres internes de l'année (b) (3)		61 940 361,78	26 040 660,44
15...	<i>Provisions pour risques et charges</i>		
169	<i>Primes de remboursement des obligations</i>	0,00	0,00
26...	<i>Participations et créances rattachées</i>		
27...	<i>Autres immobilisations financières</i>		
28...	<i>Amortissement des immobilisations</i>		
28031	<i>Frais d'études</i>	210 400,00	263 833,09
28033	<i>Frais d'insertion</i>	5 500,00	5 641,00
2804112	<i>Subv. Etat : Bâtiments, installations</i>	160 000,00	139 417,74
2804114	<i>Voirie</i>	45 000,00	32 664,00
2804115	<i>Monuments historiques</i>	1 500,00	950,00
2804122	<i>Subv. Régions : Bâtiments, installations</i>	600 000,00	547 321,05
2804123	<i>Subv. Régions : Projet infrastructure</i>	15 000,00	11 871,00
2804131	<i>Subv. Dpt : Bien mobilier, matériel</i>	0,00	785,00

Art. (1)	Libellé (1)	Crédits de l'exercice (BP + BS + DM + RAR N-1)	Réalisations
2804132	Subv. Dpt : Bâtiments, installations	600,00	674,54
28041481	Subv. Autres cnes: Bien mobilier, matériel	1 500 000,00	1 119 228,27
28041482	Subv. Autres cnes: Bâtiments, installations	8 000 000,00	7 631 686,87
280415331	ADM : Bien mobilier, matériel	10 000,00	4 124,00
280415332	ADM : Bâtiments, installations	1 800 000,00	1 542 811,30
280415342	IC : Bâtiments, installations	350 000,00	328 807,72
280415343	IC : Projet infrastructure	950 000,00	928 272,00
28041581	Autres grpts-Biens mob., mat. et études	12 000,00	514 608,00
28041582	Autres grpts - Bâtiments et installat°	470 000,00	429 306,33
2804181	Autres org pub - Biens mob, mat, études	15 000,00	32 756,00
2804182	Autres org pub - Bât. et installations	25 000,00	25 387,90
280421	Privé - Biens mob., matériel et études	1 700 000,00	1 730 532,42
280422	Privé - Bâtiments et installations	1 400 000,00	1 356 830,27
280432	Subv. Scol : Bâtiments, installations	6 000,00	4 433,39
2804411	Sub nat org pub - Biens mob, mat, études	900 000,00	866 914,48
2804412	Sub nat org pub - Bât. et installations	45 000,00	37 428,93
2804413	Sub nat org pub-Proj infrastruct int nat	105 000,00	101 523,00
2804421	Sub nat privé - Biens mob, mat, études	27 000,00	17 859,00
2805	Licences, logiciels, droits similaires	740 000,00	798 711,86
28128	Autres aménagements de terrains	1 000,00	0,00
281311	Bâtiments administratifs	112 000,00	111 602,00
281312	Bâtiments scolaires	460 800,00	461 116,00
281313	Bâtiments sociaux et médico-sociaux	2 500,00	2 194,00
281314	Bâtiments culturels et sportifs	0,00	456,00
281318	Autres bâtiments publics	10 000,00	8 959,00
281328	Autres bâtiments privés	155 000,00	147 541,00
281351	Bâtiments publics	960 000,00	959 426,52
28141	Construct° sol autrui - Bâtiments public	34 000,00	33 678,00
281533	Réseaux câblés	25 000,00	36 742,24
281538	Autres réseaux	8 000,00	11 253,00
28154	Voies navigables	351 000,00	610 358,35
2815731	Matériel roulant	570 000,00	568 185,81
2815738	Autre matériel et outillage de voirie	235 700,00	229 514,12
281578	Autre matériel technique	155 000,00	153 921,21
28162	Biens historiques et culturels mobiliers	0,00	16 131,00
281728	Autres agencements (m. à dispo)	1 000,00	884,00
2817312	Bâtiments scolaires (m. à dispo)	3 210 000,00	3 204 203,90
281735	Installations générales (m. à dispo)	10 000,00	7 706,00

Art. (1)	Libellé (1)	Crédits de l'exercice (BP + BS + DM + RAR N-1)	Réalisations
28181	Installations générales, aménagt divers	15 000,00	14 211,12
281828	Autres matériels de transport	255 000,00	250 088,76
281838	Autre matériel informatique	400 000,00	387 307,71
281848	Autres matériels de bureau et mobiliers	301 000,00	300 233,25
28185	Matériel de téléphonie	36 000,00	34 547,33
28188	Autres immo. corporelles	10 000,00	16 020,96
29...	Dépréciations des immobilisations		
31...	Matières premières (et fournitures) (4)		
33...	En-cours de production de biens (4)		
35...	Stocks de produits (4)		
39...	Dépréciation des stocks et en-cours		
481...	Charges à rép. sur plusieurs exercices		
49...	Dépréciation des comptes de tiers		
59...	Dépréciation des comptes financiers		
024	Produits des cessions d'immobilisations	100 000,00	0,00
021	Virement de la section de fonctionnement	35 429 361,78	0,00

(1) Les comptes 15, 169, 26, 27, 28, 29, 39, 481, 49 et 59 sont à détailler conformément au plan de comptes.

(2) Le compte 10226 peut être utilisé uniquement par les communes et les établissements publics à fiscalité propre.

(3) Les comptes 15, 29, 39, 49 et 59 sont présentés uniquement si la collectivité applique le régime des provisions budgétaires.

(4) Les comptes 31, 33 et 35 ne peuvent être utilisés que pour les budgets utilisant la comptabilité de stock. Par conséquent, seuls les budgets retraçant les dépenses et les recettes d'un lotissement ou d'une ZAC peuvent utiliser les comptes susmentionnés.

IV – ÉTATS ANNEXÉS	IV
C – ÉTATS ANNEXÉS BUDGÉTAIRES – AUTORISATIONS DE PROGRAMME	C2.1

SITUATION DES AUTORISATIONS DE PROGRAMME ET CREDITS DE PAIEMENT

AUTORISATION DE PROGRAMME *		Chapitre (s)	Stocks AP votées disponibles à l'affectation (exercices antérieurs)	AP votées dans l'année	AP affectées non couvertes par des CP réalisés au 01/01/N (1)	Flux d'AP affectées dans l'année (2)	AP affectées annulées (3)	Stock d'AP affectées restant à financer (4) = (1) + (2) - (3)	CP mandatés au budget de l'année N (5)	AP affectées non couvertes par des CP mandatés au 31/12/N (6) = (4) - (5)
Numéro	Libellé									
D 00017 2012/2	8EME PROGRAMME DE RENOVATION (AP 2012-2014)	23, 20	6 600 390,99	0,00	872 699,73	0,00	0,00	872 699,73	1 379,22	871 320,51
D 00010 2016/1	ACCES CENTER PARCS - AP 2016-2022	20, 204, 23	2 655 000,00	0,00	96 268,76	0,00	0,00	96 268,76	0,00	96 268,76
D 00209 2019/1	AEP ZONES RURALES ASSAINISSEMENT DES BOURGS - AP 2019	204	316 328,28	0,00	58 000,00	0,00	0,00	58 000,00	8 324,10	49 675,90
D 00236 2024/1	AIDE FORFAITAIRE A L INSTALLATION AP 2024-2027	204	0,00	2 500 000,00	0,00	2 500 000,00	0,00	2 500 000,00	435 200,00	2 064 800,00
D 00240 2019/1	AIE AGROALIMENTAIRE FORET PECHE - AP 2019	204	159 869,30	0,00	22 118,60	0,00	0,00	22 118,60	6 626,35	15 492,25
D 00240 2020/1	AIE AGROALIMENTAIRE FORET PECHE - AP 2020	204	223 258,25	-13 253,73	13 253,73	0,00	13 253,73	0,00	0,00	0,00
D 00240 2022/1	AIE AGROALIMENTAIRE FORET PECHE - AP 2022	204	95 431,00	-92,00	4 504,00	0,00	92,00	4 412,00	0,00	4 412,00
D 00240 2023/1	AIE AGROALIMENTAIRE FORET PECHE - AP 2023	204	230 000,00	-72 834,00	215 567,00	0,00	72 834,00	142 733,00	45 374,75	97 358,25
D 00240 2024/1	AIE AGROALIMENTAIRE FORET PECHE - AP 2024-2027	204	0,00	920 000,00	0,00	920 000,00	0,00	920 000,00	20 790,90	899 209,10
D 00240 2021/1	AIE AGROALIMENTATION FORET PECHE - AP 2021	204	173 316,70	-13 260,12	36 323,12	0,00	13 260,12	23 063,00	5 072,97	17 990,03
D 00147 2009/1	AMENAGEMENT DU RIA EN BUREAUX (AP 2009-2014)	23, 20	1 049 411,31	0,00	4 091,21	0,00	0,00	4 091,21	0,00	4 091,21
D 00231 2018/1	AMENAGEMENT ET GESTION DURABLE MILIEU AQUATIQUE - AP 2018	204	194 235,48	0,00	0,00	0,00	0,00	0,00	0,00	0,00
D 00231 2020/1	AMENAGEMENT ET GESTION DURABLE MILIEU AQUATIQUE - AP 2020	204	268 976,14	-7 971,80	23 892,80	0,00	7 971,80	15 921,00	10 721,60	5 199,40
D 00231 2021/1	AMENAGEMENT ET GESTION DURABLE MILIEU AQUATIQUE - AP 2021	204	331 585,17	-36 836,59	51 111,35	0,00	36 836,59	14 274,76	13 519,10	755,66
D 00231 2022/1	AMENAGEMENT ET GESTION DURABLE MILIEU AQUATIQUE - AP 2022	204	332 832,70	-10 999,34	206 752,59	0,00	10 999,34	195 753,25	118 297,90	77 455,35

AUTORISATION DE PROGRAMME *		Chapitre (s)	Stocks AP votées disponibles à l'affectation (exercices antérieurs)	AP votées dans l'année	AP affectées non couvertes par des CP réalisés au 01/01/N (1)	Flux d'AP affectées dans l'année (2)	AP affectées annulées (3)	Stock d'AP affectées restant à financer (4) = (1) + (2) - (3)	CP mandatés au budget de l'année N (5)	AP affectées non couvertes par des CP mandatés au 31/12/N (6) = (4) - (5)
D 00231 2023/1	AMENAGEMENT ET GESTION DURABLE MILIEU AQUATIQUE - AP 2023	204	350 000,00	0,00	350 000,00	0,00	0,00	350 000,00	148 177,78	201 822,22
D 00231 2024/1	AMENAGEMENT ET GESTION DURABLE MILIEU AQUATIQUE - AP 2024-2027	204	0,00	1 400 000,00	0,00	1 400 000,00	0,00	1 400 000,00	37 619,00	1 362 381,00
D 00231 2019/1	AMENAGEMENT ET GESTION DURABLE MILIEU AQUATIQUE- AP 2019	204	255 826,38	-2,68	2,68	0,00	2,68	0,00	0,00	0,00
D 00007 2021/1	AMENAGEMENT PONT DE PIERRE AGEN - AP 2021/2025	20	500 000,00	0,00	451 064,00	0,00	0,00	451 064,00	0,00	451 064,00
D 00084 2012/3	AMENAGEMENT VALLEE DU LOT ECLUSE SAINT VITE AP 2012/2021	23, 20	5 000 000,00	-163 730,88	164 957,24	0,00	163 730,88	1 226,36	0,00	1 226,36
D 00047 2021/1	ARCHIVES DE DEMAIN - CREATION D UN SITE - AP21/24	23	6 800 000,00	200 000,00	6 731 960,00	200 000,00	0,00	6 931 960,00	0,00	6 931 960,00
D 00146 2021/1	BATIMENTS GER - AP 2021/2023	23	5 100 000,00	-800 000,00	1 820 091,56	0,00	800 000,00	1 020 091,56	606 676,60	413 414,96
D 00146 2022/2	BATIMENTS GER - AP 2023/2025	23	5 150 000,00	187 000,00	3 830 612,13	187 000,00	0,00	4 017 612,13	1 342 164,21	2 675 447,92
D 00211 2019/3	CENTRE DE FORMATION DES APPRENTIS - AP 2019	204	750 000,00	0,00	675 000,00	0,00	0,00	675 000,00	482 875,00	192 125,00
D 00147 2019/1	CENTRE EXPLOITATION DE MARMANDE - AP 2019/2021	23	1 201 000,00	0,00	419 026,92	0,00	0,00	419 026,92	195 886,54	223 140,38
D 00011 2023/1	COLLEGE GER AP2024/2026	23	1 450 700,00	1 730 000,00	1 172 200,00	1 730 000,00	0,00	2 902 200,00	490 225,90	2 411 974,10
D 00017 2023/1	COLLEGES DECRET TERTIAIRE - AP 2023/2027	23	3 536 000,00	0,00	3 536 000,00	0,00	0,00	3 536 000,00	50 817,89	3 485 182,11
D 00011 2021/1	COLLEGES GER - AP 2021/2023	23	8 825 000,00	0,00	1 079 887,55	0,00	0,00	1 079 887,55	140 944,43	938 943,12
D 00011 2022/1	COLLEGES GER - AP 2023/2025	23	3 766 000,00	838 000,00	2 421 929,37	838 000,00	0,00	3 259 929,37	900 011,43	2 359 917,94
D 00146 2023/1	CONFORMITE STATIONS DE DISTRIBUTION ET DE LAVAGE - AP 2023/2026	23	1 800 000,00	0,00	1 720 289,07	0,00	0,00	1 720 289,07	72 452,69	1 647 836,38
D 00053 2017/1	CONSERVATION REST.PATR.PROTEGE MH - AP2017	204	375 507,26	-0,63	0,63	0,00	0,63	0,00	0,00	0,00
D 00053 2022/2	CONSERVATION RESTAURATION PATRIMOINE NON PROTEGE - AP 2022	204	70 000,00	0,00	13 177,85	0,00	0,00	13 177,85	13 177,85	0,00
D 00053 2022/1	CONSERVATION RESTAURATION PATRIMOINE PROTEGE MH - AP 2022	204	427 731,86	-6 781,28	156 150,67	0,00	6 781,28	149 369,39	119 286,17	30 083,22
D 00053 2021/2	CONSERVATION RESTAURATION PATRIMOINE PROTEGE MH-AP 2021	204	446 433,36	-21 056,26	21 056,26	0,00	21 056,26	0,00	0,00	0,00

AUTORISATION DE PROGRAMME *		Chapitre (s)	Stocks AP votées disponibles à l'affectation (exercices antérieurs)	AP votées dans l'année	AP affectées non couvertes par des CP réalisés au 01/01/N (1)	Flux d'AP affectées dans l'année (2)	AP affectées annulées (3)	Stock d'AP affectées restant à financer (4) = (1) + (2) - (3)	CP mandatés au budget de l'année N (5)	AP affectées non couvertes par des CP mandatés au 31/12/N (6) = (4) - (5)
D 00053 2020/1	CONSERVATION RESTAURATION PATRIMOINE PROTEGE MH-AP2020	204	370 506,30	0,00	0,00	0,00	0,00	0,00	0,00	0,00
D 00053 2021/1	CONSERVATION RESTAURATION PNP BATIMENTS - AP 2021	204	49 844,30	-17 821,97	34 821,97	0,00	17 821,97	17 000,00	17 000,00	0,00
D 00053 2020/2	CONSERVATION RESTAURATION PNP BATIMENTS - AP2020	204	64 492,48	0,00	0,00	0,00	0,00	0,00	0,00	0,00
D 00151 2024/1	CONSTRUCTION CMS FUMEL AP 24/27	23	0,00	3 640 000,00	0,00	3 640 000,00	0,00	3 640 000,00	0,00	3 640 000,00
D 00007 2021/2	CONSTRUCTION PONT DU MAS D AGENAIS - AP 2021/2025	20	500 000,00	0,00	500 000,00	0,00	0,00	500 000,00	0,00	500 000,00
D 00027 2022/1	CONVENTION CEREMA RECHERCHE ET DEVELOPPEMENT - AP 2022/2024	20	90 000,00	0,00	90 000,00	0,00	0,00	90 000,00	5 660,64	84 339,36
D 00323 2024/1	CREATION ITINERAIRES CYCLABLES (PRDQ) - AP 2024/2027	23	0,00	1 000 000,00	0,00	1 000 000,00	0,00	1 000 000,00	223 241,22	776 758,78
D 00348 2018/1	CREATION MAISONS DE SANTE PLURIPROFESSIONNELLES - AP 2018/2025	204	793 000,00	0,00	442 999,73	0,00	0,00	442 999,73	0,00	442 999,73
D 00237 2023/1	CUMA - AP 2023	204	220 000,00	-197,27	197,27	0,00	197,27	0,00	0,00	0,00
D 00237 2024/1	CUMA - AP 2024-2027	204	0,00	880 000,00	0,00	880 000,00	0,00	880 000,00	167 489,12	712 510,88
D 00005 2021/1	DEGATS SUITE AUX INTEMPERIES ET CRUES DE FEVRIER 2021-AP 2021/2028	20	7 200 000,00	0,00	6 771 191,11	0,00	0,00	6 771 191,11	45 204,15	6 725 986,96
D 00069 2024/1	DEMOCRATIE PARTICIPATIVE - BUDGET PARTICIPATIL (AP 2024-2027)	204	0,00	982 010,00	0,00	1 000 000,00	17 990,00	982 010,00	246 470,00	735 540,00
D 00069 2020/1	DEMOCRATIE PARTICIPATIVE-BUDGET PARTICIPATIF - AP2020/2023	204	3 000 000,00	-1 071 645,95	1 128 241,95	0,00	1 071 645,95	56 596,00	7 050,00	49 546,00
D 00348 2020/1	DEMOGRAPHIE MEDICALE - AP 2020/2025	204	655 000,00	0,00	566 072,00	0,00	0,00	566 072,00	7 470,00	558 602,00
D 00146 2023/3	DEMOLITION SECURISATION ACQUISITIONS FONCIERES - AVANCES TRAVAUX - AP 23/25	23	350 000,00	0,00	350 000,00	0,00	0,00	350 000,00	62 613,95	287 386,05
D 00318 2022/1	DEVIATION AGEN OUEST BARREAU S4 CAMELAT - TRAVAUX - AP 2022/2025	204	13 800 000,00	0,00	8 210 647,00	0,00	0,00	8 210 647,00	0,00	8 210 647,00
D 00325 2019/1	DEVIATION MARMANDE NORD-EST - AP 2019/2024	20	4 400 000,00	0,00	3 612 396,16	0,00	0,00	3 612 396,16	378 447,66	3 233 948,50
D 00010 2024/2	DEVIATION SE CASTELJALOUX	20	0,00	550 000,00	0,00	550 000,00	0,00	550 000,00	0,00	550 000,00

AUTORISATION DE PROGRAMME *		Chapitre (s)	Stocks AP votées disponibles à l'affectation (exercices antérieurs)	AP votées dans l'année	AP affectées non couvertes par des CP réalisés au 01/01/N (1)	Flux d'AP affectées dans l'année (2)	AP affectées annulées (3)	Stock d'AP affectées restant à financer (4) = (1) + (2) - (3)	CP mandatés au budget de l'année N (5)	AP affectées non couvertes par des CP mandatés au 31/12/N (6) = (4) - (5)
D 00336 2016/1	EHPAD CANCON - AP 2016-2018	204	660 000,00	0,00	0,00	0,00	0,00	0,00	0,00	0,00
D 00336 2008/5	EHPAD FUMEL (AP 2008-2010)	204	914 694,00	0,00	0,00	0,00	0,00	0,00	0,00	0,00
D 00146 2023/2	ELECTROMOBILITE - AP23/25	20	600 000,00	0,00	559 056,00	0,00	0,00	559 056,00	107 313,91	451 742,09
D 00066 2020/1	ENS SUBVENTIONS INVESTISSEMENT - AP 2020	204	98 740,30	-427,42	427,42	0,00	427,42	0,00	0,00	0,00
D 00066 2021/2	ENS SUBVENTIONS INVESTISSEMENT - AP 2021	204	72 741,94	-579,73	579,73	0,00	579,73	0,00	0,00	0,00
D 00066 2022/2	ENS SUBVENTIONS INVESTISSEMENT - AP 2022	204	58 753,64	-2 486,36	6 006,92	0,00	2 486,36	3 520,56	418,20	3 102,36
D 00066 2023/2	ENS SUBVENTIONS INVESTISSEMENT - AP 2023	204	100 000,00	-16 718,13	58 359,07	0,00	16 718,13	41 640,94	34 348,19	7 292,75
D 00066 2024/1	ENS SUBVENTIONS INVESTISSEMENT - AP 2024/2027	204	0,00	400 000,00	0,00	400 000,00	0,00	400 000,00	28 110,27	371 889,73
D 00066 2019/1	ENS SUBVENTIONS INVESTISSEMENT - AP2019	204	71 862,64	-200,00	200,00	0,00	200,00	0,00	0,00	0,00
D 00080 2020/1	EQUIPEMENTS TOURISTIQUES - AP 2020	204	37 500,00	0,00	37 500,00	0,00	0,00	37 500,00	37 500,00	0,00
D 00080 2022/1	EQUIPEMENTS TOURISTIQUES - AP 2022	204	114 399,00	-46,63	101 071,63	0,00	46,63	101 025,00	41 025,00	60 000,00
D 00080 2021/1	EQUIPEMENTS TOURISTIQUES - AP2021	204	111 472,00	-927,40	38 427,40	0,00	927,40	37 500,00	37 500,00	0,00
D 00015 2020/1	ETUDES DIVERSES (AP2020/2023)	20	350 000,00	250 000,00	56 111,57	250 000,00	0,00	306 111,57	94 572,55	211 539,02
D 00210 2023/1	FONDS D AIDE AUX COMMUNES ET INTERCO - AP 2023/2025	204	9 000 000,00	0,00	8 636 430,44	0,00	0,00	8 636 430,44	2 247 857,99	6 388 572,45
D 00241 2023/1	FONDS D EPARGNE CITOYEN 47- PARTICIPATIONS - AP 2023/2025	26	160 000,00	0,00	159 931,57	0,00	0,00	159 931,57	0,00	159 931,57
D 00197 2018/1	FONDS DE CONCOURS OPERATION SECURITE ROUTIERE - AP 2018	204	45 800,00	-30 550,00	30 550,00	0,00	30 550,00	0,00	0,00	0,00
D 00197 2020/1	FONDS DE CONCOURS OPERATIONS SECURITE ROUTIERE - AP 2020	204	355 153,00	0,00	70 313,68	0,00	0,00	70 313,68	0,00	70 313,68
D 00197 2021/1	FONDS DE CONCOURS OPERATIONS SECURITE ROUTIERE - AP 2021	204	309 344,17	0,00	129 000,00	0,00	0,00	129 000,00	22 827,50	106 172,50
D 00197 2022/1	FONDS DE CONCOURS OPERATIONS SECURITE ROUTIERE - AP 2022	204	355 000,00	0,00	260 771,28	0,00	0,00	260 771,28	124 733,77	136 037,51

AUTORISATION DE PROGRAMME *		Chapitre (s)	Stocks AP votées disponibles à l'affectation (exercices antérieurs)	AP votées dans l'année	AP affectées non couvertes par des CP réalisés au 01/01/N (1)	Flux d'AP affectées dans l'année (2)	AP affectées annulées (3)	Stock d'AP affectées restant à financer (4) = (1) + (2) - (3)	CP mandatés au budget de l'année N (5)	AP affectées non couvertes par des CP mandatés au 31/12/N (6) = (4) - (5)
D 00215 2023/2	FONDS DE RENOUVELLEMENT URBAIN CENTRE BOURG - AP 2023/2026	204	800 000,00	0,00	800 000,00	0,00	0,00	800 000,00	0,00	800 000,00
D 00379 2021/1	FONDS TERRITORIAL - AP 2021	204	93 600,00	0,00	58 600,00	0,00	0,00	58 600,00	55 784,85	2 815,15
D 00379 2022/1	FONDS TERRITORIAL - AP 2022/2024	204	600 000,00	0,00	572 767,76	0,00	0,00	572 767,76	182 104,05	390 663,71
D 00084 2020/1	FRANCHISSEMENT BARRAGE DE FUMEL (AP 2020/2023)	20	6 400 000,00	0,00	1 498 962,72	0,00	0,00	1 498 962,72	829 001,31	669 961,41
D 00210 2019/3	GRANDS EQUIPEMENTS STRUCTURANTS - AP2020/2025	204	2 040 041,60	0,00	658 341,60	0,00	0,00	658 341,60	51 209,13	607 132,47
D 00007 2017/1	GROSSES REPARATIONS OUVRAGES D ART - AP2017/2023	23	3 150 000,00	500 000,00	955 655,41	500 000,00	0,00	1 455 655,41	1 130 272,11	325 383,30
D 00072 2019/1	GYMNASES MIS A DISPOSITION DES COLLEGES - AP2020/2025	204	255 858,95	0,00	93 358,95	0,00	0,00	93 358,95	79 800,54	13 558,41
D 00215 2022/1	HABITAT INCLUSIF - AP 2023/2026	204	1 000 000,00	0,00	988 000,00	0,00	0,00	988 000,00	111 000,00	877 000,00
D 00077 2020/1	HEBERGEMENTS TOURISTIQUES - AP 2020	204	120 000,00	0,00	20 000,00	0,00	0,00	20 000,00	20 000,00	0,00
D 00077 2021/1	HEBERGEMENTS TOURISTIQUES - AP 2021	204	97 418,00	0,00	17 760,00	0,00	0,00	17 760,00	0,00	17 760,00
D 00077 2022/1	HEBERGEMENTS TOURISTIQUES - AP 2022	204	341 843,00	-7 079,80	105 284,30	0,00	7 079,80	98 204,50	86 027,66	12 176,84
D 00323 2020/1	ITINERAIRES CYCLABLES TOURISTIQUES - AP2020/2024	20	2 050 000,00	0,00	582 421,20	0,00	0,00	582 421,20	189 249,30	393 171,90
D 00224 2019/1	L ARBRE DANS LE PAYSAGE RURAL - AP 2019	204	16 592,80	-420,00	420,00	0,00	420,00	0,00	0,00	0,00
D 00224 2021/1	L ARBRE DANS LE PAYSAGE RURAL - AP 2021	204	43 682,80	-769,28	7 136,48	0,00	769,28	6 367,20	476,00	5 891,20
D 00224 2022/1	L ARBRE DANS LE PAYSAGE RURAL - AP 2022	204	44 436,80	-490,00	18 113,20	0,00	490,00	17 623,20	4 919,60	12 703,60
D 00224 2023/1	L ARBRE DANS LE PAYSAGE RURAL - AP 2023	204	50 000,00	-1,40	37 919,60	0,00	1,40	37 918,20	15 364,20	22 554,00
D 00224 2024/1	L ARBRE DANS LE PAYSAGE RURAL - AP 2024-2027	204	0,00	280 000,00	0,00	280 000,00	0,00	280 000,00	7 349,20	272 650,80
D 00224 2020/1	L ARBRE DANS PAYSAGE RURAL - AP2020	204	18 080,00	-2 273,60	2 273,60	0,00	2 273,60	0,00	0,00	0,00
D 00215 2023/1	LOGEMENT SOCIAL - AP 2023/2026	204	4 800 000,00	650 000,00	4 745 225,00	650 000,00	0,00	5 395 225,00	277 972,79	5 117 252,21
D 00215 2020/1	LOGEMENTS SPECIFIQUES AP 2020-2022	204	3 855 500,00	0,00	3 328 747,35	0,00	0,00	3 328 747,35	596 801,20	2 731 946,15
D 00039 2023/1	MAISONS FAMILIALES RURALES - AP 2023/2025	204	90 000,00	0,00	60 000,00	0,00	0,00	60 000,00	30 000,00	30 000,00

AUTORISATION DE PROGRAMME *		Chapitre (s)	Stocks AP votées disponibles à l'affectation (exercices antérieurs)	AP votées dans l'année	AP affectées non couvertes par des CP réalisés au 01/01/N (1)	Flux d'AP affectées dans l'année (2)	AP affectées annulées (3)	Stock d'AP affectées restant à financer (4) = (1) + (2) - (3)	CP mandatés au budget de l'année N (5)	AP affectées non couvertes par des CP mandatés au 31/12/N (6) = (4) - (5)
D 00014 2023/1	MATERIEL, MOBILIER ET OUTILLAGE TECHNIQUE - AP 2023/2025	21	5 430 000,00	0,00	4 564 392,22	0,00	0,00	4 564 392,22	908 581,61	3 655 810,61
D 00017 2022/1	MODERNISATION DES CUISINES DES COLLEGES - AP 2022/2025	23	850 000,00	0,00	93 529,99	0,00	0,00	93 529,99	8 091,75	85 438,24
D 00017 2023/4	MODERNISATION DES CUISINES DES COLLEGES- PHASE 2-AP 2024-2025	23, 20	738 000,00	0,00	738 000,00	0,00	0,00	738 000,00	37 053,60	700 946,40
D 00010 2019/2	MODERNISATION RESEAU PRINCIPAL - AP 2019/2023	20, 23	7 660 000,00	2 226 100,46	1 168 333,58	2 226 100,46	0,00	3 394 434,04	144 514,40	3 249 919,64
D 00010 2019/3	MODERNISATION RESEAU SECONDAIRE - AP 2019/2023	20, 23	5 670 000,00	0,00	501 026,74	0,00	0,00	501 026,74	465 861,67	35 165,07
D 00318 2017/3	PARTICIPATION ECHANGEUR AGEN OUEST - AP 2017/2020	204	6 917 682,73	-1,00	1,00	0,00	1,00	0,00	0,00	0,00
D 00211 2017/2	PARTICIPATION LIGNE FERROVIAIRE AGEN AUCH (2017-2018)	204	50 000,00	-50 000,00	50 000,00	0,00	50 000,00	0,00	0,00	0,00
D 00364 2011/2	PARTICIPATIONS TRES HAUT DEBIT (AP 2016- 2020)	204	14 539 286,00	0,00	1 677 248,00	0,00	0,00	1 677 248,00	838 624,00	838 624,00
D 00215 2023/3	PDH - PUBLIC SPECIFIQUES - AP 2023/2026	204	120 000,00	0,00	92 000,00	0,00	0,00	92 000,00	6 000,00	86 000,00
D 00017 2024/8	PEDAGOGIE - COLLEGE BON ENCONTRE - SEGPA METIER ERE AP 24/25 D	23	0,00	250 000,00	0,00	250 000,00	0,00	250 000,00	101 790,70	148 209,30
D 00107 2019/2	PLAI - LOGEMENTS SPECIFIQUES - PRIVES - AP 2019/2021	018	120 000,00	0,00	26 400,00	0,00	0,00	26 400,00	26 400,00	0,00
D 00107 2016/1	PLAI - LOGEMENTS SPECIFIQUES - PRIVES AP2016/2018	018	173 000,00	-21 000,00	21 000,00	0,00	21 000,00	0,00	0,00	0,00
D 00107 2019/1	PLAI - LOGEMENTS SPECIFIQUES - PUBLICS - AP 2019/2021	018	156 000,00	0,00	28 000,00	0,00	0,00	28 000,00	0,00	28 000,00
D 00107 2016/2	PLAI - LOGEMENTS SPECIFIQUES - PUBLICS AP2016/2018	018	313 000,00	-16 000,00	16 000,00	0,00	16 000,00	0,00	0,00	0,00
D 00107 2015/2	PLAI TIERS PRIVES (AP 2015)	018	235 000,00	-34 000,00	34 000,00	0,00	34 000,00	0,00	0,00	0,00
D 00017 2024/6	PLAN COLLEGE - RATTRAPAGE GER - CASSENEUIL - AP 24/26 B	23	0,00	220 000,00	0,00	540 000,00	320 000,00	220 000,00	118 696,85	101 303,15
D 00017 2024/4	PLAN COLLEGE RENOVATION COLLEGE JASMIN AP24/25C	23	0,00	590 000,00	0,00	590 000,00	0,00	590 000,00	61 258,48	528 741,52
D 00017 2024/5	PLAN COLLEGE RESTRUCTURATION COLLEGE PENNE D AGENAIS AP24/26A	23	0,00	910 000,00	0,00	910 000,00	0,00	910 000,00	76 098,84	833 901,16
D 00017 2024/7	PLAN COLLEGES - BON ENCONTRE - TOITURE AP 24/26 C	23	0,00	555 000,00	0,00	555 000,00	0,00	555 000,00	70 707,30	484 292,70

AUTORISATION DE PROGRAMME *		Chapitre (s)	Stocks AP votées disponibles à l'affectation (exercices antérieurs)	AP votées dans l'année	AP affectées non couvertes par des CP réalisés au 01/01/N (1)	Flux d'AP affectées dans l'année (2)	AP affectées annulées (3)	Stock d'AP affectées restant à financer (4) = (1) + (2) - (3)	CP mandatés au budget de l'année N (5)	AP affectées non couvertes par des CP mandatés au 31/12/N (6) = (4) - (5)
D 00017 2021/3	PLAN COLLEGES - COLLEGE ANATOLE FRANCE-RENOVATION-AP21/23	23	1 700 000,00	-28 075,27	99 075,27	0,00	28 075,27	71 000,00	3 018,54	67 981,46
D 00017 2023/3	PLAN COLLEGES - COLLEGE CASTELJALOUX - RESTRUCTURATION - AP 2023/2026	20	3 894 800,00	0,00	3 767 502,50	0,00	0,00	3 767 502,50	17 322,54	3 750 179,96
D 00017 2021/1	PLAN COLLEGES - COLLEGE DUCOS DU HAURON - RENOVATION - AP 2021/2024	23	2 655 800,00	374 200,00	1 207 188,07	374 200,00	0,00	1 581 388,07	1 525 066,97	56 321,10
D 00017 2021/2	PLAN COLLEGES - COLLEGE GERMILLAC - RESTRUCTURATION - AP 2021/2024G	23	4 000 000,00	0,00	3 960 000,40	0,00	0,00	3 960 000,40	451 286,58	3 508 713,82
D 00017 2021/4	PLAN COLLEGES - COLLEGE PAUL DANGLA-RESTRUCTURATION BATIMENT PEDAGOGIQUE-AP21/24	23	3 316 800,00	53 200,00	207 111,61	53 200,00	0,00	260 311,61	84 903,51	175 408,10
D 00017 2019/4	PLAN COLLEGES RENOVATION CITE SCOLAIRE MARMANDE AP19/21	23	2 000 000,00	0,00	108 235,67	0,00	0,00	108 235,67	6 199,66	102 036,01
D 00017 2019/2	PLAN COLLEGES RENOVATION COLLEGE J CHAUMIE AGEN AP19/23	23	12 500 000,00	0,00	5 361 462,93	0,00	0,00	5 361 462,93	2 192 611,25	3 168 851,68
D 00017 2019/5	PLAN COLLEGES RENOVATION COLLEGE MAS D AGENAIS AP19/24	23	1 587 000,00	0,00	355 091,78	0,00	0,00	355 091,78	213 535,04	141 556,74
D 00017 2019/3	PLAN COLLEGES RENOVATION COLLEGE PORT STE MARIE AP19/23	23	5 433 000,00	0,00	3 629 801,16	0,00	0,00	3 629 801,16	2 828 418,44	801 382,72
D 00017 2023/2	PLAN GYMNASSES - VOLET DEPARTEMENTAL - AP 2023/2026	23	2 000 000,00	0,00	2 000 000,00	0,00	0,00	2 000 000,00	159 656,46	1 840 343,54
D 00072 2024/1	PLAN GYMNASSES COMMUNAUX - COLLEGES - AP 2024-2026	204	0,00	3 000 000,00	0,00	3 000 000,00	0,00	3 000 000,00	0,00	3 000 000,00
D 00380 2018/1	PLANTATION PEUPLIERS - AP 2018	204	5 895,39	-397,80	397,80	0,00	397,80	0,00	0,00	0,00
D 00380 2019/1	PLANTATION PEUPLIERS - AP 2019	204	4 815,27	0,00	745,06	0,00	0,00	745,06	93,75	651,31
D 00380 2020/1	PLANTATION PEUPLIERS - AP 2020	204	18 024,99	0,00	3 669,02	0,00	0,00	3 669,02	1 916,00	1 753,02
D 00380 2021/1	PLANTATION PEUPLIERS - AP 2021	204	13 557,06	0,00	4 916,53	0,00	0,00	4 916,53	0,00	4 916,53
D 00380 2022/1	PLANTATION PEUPLIERS - AP 2022	204	22 625,40	0,00	17 867,12	0,00	0,00	17 867,12	6 202,61	11 664,51
D 00380 2023/1	PLANTATION PEUPLIERS - AP 2023	204	20 000,00	-64,49	19 228,20	0,00	64,49	19 163,71	7 976,07	11 187,64
D 00380 2024/1	PLANTATION PEUPLIERS AP 24/27	204	0,00	80 000,00	0,00	80 000,00	0,00	80 000,00	2 539,44	77 460,56

AUTORISATION DE PROGRAMME *		Chapitre (s)	Stocks AP votées disponibles à l'affectation (exercices antérieurs)	AP votées dans l'année	AP affectées non couvertes par des CP réalisés au 01/01/N (1)	Flux d'AP affectées dans l'année (2)	AP affectées annulées (3)	Stock d'AP affectées restant à financer (4) = (1) + (2) - (3)	CP mandatés au budget de l'année N (5)	AP affectées non couvertes par des CP mandatés au 31/12/N (6) = (4) - (5)
D 00215 2016/1	PLUS - TIERS PRIVES - AP 2016/2018	204	142 500,00	0,00	0,00	0,00	0,00	0,00	0,00	0,00
D 00215 2019/3	PLUS - TIERS PRIVES - AP 2019/2021	204	117 500,00	0,00	18 000,00	0,00	0,00	18 000,00	18 000,00	0,00
D 00215 2019/2	PLUS - TIERS PUBLICS - AP 2019/2021	204	162 500,00	0,00	33 250,00	0,00	0,00	33 250,00	0,00	33 250,00
D 00215 2016/2	PLUS-TIERS PUBLICS AP16/18	204	412 000,00	-25 000,00	25 000,00	0,00	25 000,00	0,00	0,00	0,00
D 00007 2020/1	PONT DU PETIT COLAYRAC RD813-AP20/23	20	750 000,00	-134 730,92	136 574,22	0,00	134 730,92	1 843,30	0,00	1 843,30
D 00007 2014/1	PONT MAS D AGENAIS RD6 AP 2014/2021	20, 23	1 779 000,00	0,00	12 040,15	0,00	0,00	12 040,15	0,00	12 040,15
D 00215 2019/1	PRIMES A L INNOVATION - AP 2019 / 2021	204	164 000,00	0,00	0,00	0,00	0,00	0,00	0,00	0,00
D 00336 2023/1	PROGRAMME EHPAD - AP 2023/2027	204	5 000 000,00	0,00	5 000 000,00	0,00	0,00	5 000 000,00	0,00	5 000 000,00
D 00002 2019/1	PROJETS SCOLAIRES - AP 2019/2021	204	951 119,00	0,00	119 964,28	0,00	0,00	119 964,28	77 179,04	42 785,24
D 00002 2022/1	PROJETS SCOLAIRES - AP 2022/2024	204	360 291,80	0,00	189 875,14	0,00	0,00	189 875,14	59 525,15	130 349,99
D 00350 2021/1	REGIME D AIDE A L INVESTISSEMENT POUR LES ASSOCIATIONS DU SECTEUR SOCIAL	204	150 000,00	0,00	150 000,00	0,00	0,00	150 000,00	0,00	150 000,00
D 00146 2022/1	RENFORCEMENT MAINTENANCE DES BATIMENTS OCCUPES PAR LE DEPARTEMENT - AP 2022/2026	23	29 090 000,00	0,00	28 920 287,63	0,00	0,00	28 920 287,63	456 170,76	28 464 116,87
D 00151 2018/1	RENOVATION CMS MARMANDE	23	2 010 000,00	0,00	205 233,58	0,00	0,00	205 233,58	2 599,51	202 634,07
D 00017 2022/2	RENOVATION COLLEGE CASSENEUIL - AP 2023/2026	23, 20	6 000 000,00	0,00	6 000 000,00	0,00	0,00	6 000 000,00	0,00	6 000 000,00
D 00017 2018/1	RENOVATION COLLEGE CASTELMORON (CUISINE) AP 2018/2020	23	770 000,00	-81 354,09	81 354,09	0,00	81 354,09	0,00	0,00	0,00
D 00017 2019/1	RENOVATION COLLEGE STE LIVRADE (FACADES) - AP2019/2021	23	1 642 000,00	-71 235,29	71 235,29	0,00	71 235,29	0,00	0,00	0,00
D 00364 2009/3	RESEAUX HAUT DEBIT (AP 2009-2014)	204	3 299 775,67	-173 369,18	173 369,18	0,00	173 369,18	0,00	0,00	0,00
D 00017 2009/1	RESTRUCTURATION COLLEGE JEAN MOULIN MARMANDE (AP 2009-2013)	20, 23	7 730 800,66	0,00	240 258,60	0,00	0,00	240 258,60	35 526,65	204 731,95
D 00337 2014/2	RESTRUCTURATION ET MISE AUX NORMES DE L EHPAD D AIGUILLON (AP 2016-2019)	204	1 233 200,00	0,00	246 640,00	0,00	0,00	246 640,00	0,00	246 640,00

AUTORISATION DE PROGRAMME *		Chapitre (s)	Stocks AP votées disponibles à l'affectation (exercices antérieurs)	AP votées dans l'année	AP affectées non couvertes par des CP réalisés au 01/01/N (1)	Flux d'AP affectées dans l'année (2)	AP affectées annulées (3)	Stock d'AP affectées restant à financer (4) = (1) + (2) - (3)	CP mandatés au budget de l'année N (5)	AP affectées non couvertes par des CP mandatés au 31/12/N (6) = (4) - (5)
D 00229 2021/1	RETENUES DU LIZET ET BOUSQUETARA - AP 2021	204	325 000,00	-175 000,00	325 000,00	0,00	175 000,00	150 000,00	30 426,38	119 573,62
D 00229 2024/1	REUT SOUTIEN AUX PROJETS D INSTALLATIONS FIXES D IRRIGATION AP 24-27	204	0,00	250 000,00	0,00	250 000,00	0,00	250 000,00	0,00	250 000,00
D 00387 2011/3	RN 21: MONBALEN - LA CROIX BLANCHE - AP2011/2022	204	9 374 400,00	0,00	7 398 393,00	0,00	0,00	7 398 393,00	4 500 000,00	2 898 393,00
D 00195 2016/1	RN21 : LA CROIX BLANCHE - FOULAYRONNES - CPER - AP 2016	204	1 041 600,00	0,00	1 041 600,00	0,00	0,00	1 041 600,00	0,00	1 041 600,00
D 00151 2018/2	SECURISATION ACCUEIL CMS	23	395 000,00	0,00	250 681,27	0,00	0,00	250 681,27	1 367,58	249 313,69
D 00024 2023/1	SIGNALISATION DES ENTREES D AGGLOMERATION EN OCCITAN - AP 2023/2026	23	180 000,00	0,00	150 329,00	0,00	0,00	150 329,00	23 973,07	126 355,93
D 00066 2022/3	SITE ENS DU RIEUCOURT - AP 2022/2027	23	1 600 000,00	0,00	1 025 109,44	0,00	0,00	1 025 109,44	401 366,33	623 743,11
D 00233 2024/1	SOUTIEN A L ELEVAGE EN LOT-ET-GARONNE AP 2024-2027	204	0,00	200 000,00	0,00	200 000,00	0,00	200 000,00	7 950,55	192 049,45
D 00229 2024/2	SOUTIEN A L HYDRAULIQUE AGRICOLE AP 2024-2027	204	0,00	800 000,00	0,00	800 000,00	0,00	800 000,00	143 771,80	656 228,20
D 00077 2023/1	SOUTIEN A L INVESTISSEMENT TOURISTIQUE - AP 2023	204	107 000,00	-15 426,00	98 713,00	0,00	15 426,00	83 287,00	20 787,00	62 500,00
D 00077 2024/1	SOUTIEN A L INVESTISSEMENT TOURISTIQUE AP 2024-2027	204	0,00	320 000,00	0,00	320 000,00	0,00	320 000,00	0,00	320 000,00
D 00229 2020/1	SOUTIEN AUX COLLECTIVITES IRRIGANTES - AP 2020	204	119 429,46	-2 598,78	2 598,78	0,00	2 598,78	0,00	0,00	0,00
D 00229 2021/2	SOUTIEN AUX COLLECTIVITES IRRIGANTES - AP 2021	204	149 565,37	0,00	0,00	0,00	0,00	0,00	0,00	0,00
D 00229 2022/1	SOUTIEN AUX COLLECTIVITES IRRIGANTES - AP 2022	204	156 001,85	-25,41	25,41	0,00	25,41	0,00	0,00	0,00
D 00225 2023/1	SOUTIEN AUX INVESTISSEMENTS AGRICOLES FACE AUX ALEAS CLIMATIQUES - AP 2023	204	80 000,00	-80 000,00	80 000,00	0,00	80 000,00	0,00	0,00	0,00
D 00225 2024/1	SOUTIEN AUX INVESTISSEMENTS AGRICOLES FACE AUX ALEAS CLIMATIQUES AP 24/27	204	0,00	600 000,00	0,00	600 000,00	0,00	600 000,00	0,00	600 000,00
D 00244 2022/1	SOUTIEN AUX OPERATIONS PUBLIQUES D ECONOMIE RURALE - AP 2022	204	154 005,00	-547,86	79 130,36	0,00	547,86	78 582,50	70 855,20	7 727,30
D 00244 2021/1	SOUTIEN AUX OPERATIONS PUBLIQUES D ECONOMIE RURALE-AP 2021	204	40 000,00	0,00	40 000,00	0,00	0,00	40 000,00	0,00	40 000,00

AUTORISATION DE PROGRAMME *		Chapitre (s)	Stocks AP votées disponibles à l'affectation (exercices antérieurs)	AP votées dans l'année	AP affectées non couvertes par des CP réalisés au 01/01/N (1)	Flux d'AP affectées dans l'année (2)	AP affectées annulées (3)	Stock d'AP affectées restant à financer (4) = (1) + (2) - (3)	CP mandatés au budget de l'année N (5)	AP affectées non couvertes par des CP mandatés au 31/12/N (6) = (4) - (5)
D 00229 2022/2	SOUTIEN AUX PROJETS DE CREATION DE RESSOURCES EN EAU - AP 2022	204	39 372,00	-950,10	14 372,10	0,00	950,10	13 422,00	11 730,00	1 692,00
D 00229 2023/2	SOUTIEN AUX PROJETS DE CREATION DE RESSOURCES EN EAU - AP 2023	204	100 000,00	-72 712,00	98 895,00	0,00	72 712,00	26 183,00	8 611,00	17 572,00
D 00229 2019/1	SOUTIEN AUX PROJETS DE CREATION RESSOURCES EN EAU - AP 2019	204	188 360,50	-25 000,00	25 000,00	0,00	25 000,00	0,00	0,00	0,00
D 00229 2020/2	SOUTIEN AUX PROJETS DE CREATION RESSOURCES EN EAU - AP 2020	204	75 468,00	0,00	0,00	0,00	0,00	0,00	0,00	0,00
D 00229 2021/3	SOUTIEN AUX PROJETS DE CREATION RESSOURCES EN EAU - AP 2021	204	113 750,00	0,00	25 000,00	0,00	0,00	25 000,00	0,00	25 000,00
D 00229 2023/1	SOUTIEN COLLECTIVITES IRRIGANTES - AP 2023	204	150 000,00	-860,92	21 992,22	0,00	860,92	21 131,30	17 596,97	3 534,33
D 00010 2019/1	TRAVAUX REALISES PAR DES TIERS - AP 2019 / 2021	23	1 000 000,00	0,00	115 049,38	0,00	0,00	115 049,38	115 000,00	49,38
D 00010 2021/1	TRAVAUX REALISES PAR DES TIERS - AP 2021/2022	23	1 000 000,00	0,00	266 934,91	0,00	0,00	266 934,91	237 959,82	28 975,09
D 00010 2022/1	TRAVAUX REALISES PAR DES TIERS - AP 2022/2023	23	1 200 000,00	0,00	196 000,00	0,00	0,00	196 000,00	195 268,29	731,71
D 00010 2023/1	TRAVAUX REALISES PAR DES TIERS - AP 2023/2024	23	1 600 000,00	0,00	875 685,61	0,00	0,00	875 685,61	684 232,15	191 453,46
D 00010 2024/1	TRAVAUX REALISES PAR DES TIERS - AP 2024/2025	23	0,00	1 600 000,00	0,00	1 600 000,00	0,00	1 600 000,00	458 930,17	1 141 069,83
D 00010 2020/1	TRAVAUX REALISES PAR DES TIERS - AP2020/2021	23	802 548,75	0,00	152 991,11	0,00	0,00	152 991,11	0,00	152 991,11
D 00206 2018/1	TRAVERSE DES AGGLOMERATIONS - AP 2018	204	148 948,50	0,00	12 394,50	0,00	0,00	12 394,50	0,00	12 394,50
D 00206 2021/1	TRAVERSE DES AGGLOMERATIONS - AP 2021	204	110 298,00	0,00	65 221,25	0,00	0,00	65 221,25	27 025,00	38 196,25
D 00206 2022/1	TRAVERSE DES AGGLOMERATIONS - AP 2022	204	90 000,00	0,00	69 607,25	0,00	0,00	69 607,25	25 110,03	44 497,22
D 00206 2019/1	TRAVERSES DES AGGLOMERATIONS - AP 2019	204	127 699,25	-19 198,00	19 198,00	0,00	19 198,00	0,00	0,00	0,00
D 00206 2020/1	TRAVERSES DES AGGLOMERATIONS - AP2020	204	65 000,00	0,00	33 469,25	0,00	0,00	33 469,25	10 879,00	22 590,25
D 00304 2022/1	TREMLIN TOURISME - AP 2022	204	56 560,50	-491,75	4 491,75	0,00	491,75	4 000,00	3 433,50	566,50
D 00304 2023/1	TREMLIN TOURISME - AP 2023	204	34 300,00	-11 050,00	26 300,00	0,00	11 050,00	15 250,00	4 000,00	11 250,00

DEPARTEMENT DE LOT ET GARONNE - DEPARTEMENT 47 - CFU - 2024

AUTORISATION DE PROGRAMME *		Chapitre (s)	Stocks AP votées disponibles à l'affectation (exercices antérieurs)	AP votées dans l'année	AP affectées non couvertes par des CP réalisés au 01/01/N (1)	Flux d'AP affectées dans l'année (2)	AP affectées annulées (3)	Stock d'AP affectées restant à financer (4) = (1) + (2) - (3)	CP mandatés au budget de l'année N (5)	AP affectées non couvertes par des CP mandatés au 31/12/N (6) = (4) - (5)
D 00304 2024/1	TREPLIN TOURISME AP 2024-2027	204	0,00	200 000,00	0,00	200 000,00	0,00	200 000,00	0,00	200 000,00
D 00364 2016/1	ZONES BLANCHES - AP2016/2017	204, 20	638 419,32	-15 168,88	15 168,88	0,00	15 168,88	0,00	0,00	0,00
TOTAL			294 381 892,37	25 781 798,47	156 474 938,17	29 473 500,46	3 691 701,99	182 256 736,64	30 883 509,45	151 373 227,19

* Le détail par programme n'est à renseigner qu'à compter des AP votées en 2005.

(1) Il s'agit des AP affectées antérieurement à l'exercice N et non encore entièrement couvertes par les CP des années antérieures.

(2) Il s'agit des AP votées avant ou pendant l'exercice N et affectées pendant celui-ci.

(6) Il s'agit des AP non encore intégralement couvertes à la fin de l'exercice N.

	N-3	N-2	N-1	N
Ratio de couverture des AP affectées (6) / (5)	3,97	5,21	4,36	4,90

IV – ÉTATS ANNEXÉS	IV
C – ÉTATS ANNEXÉS BUDGÉTAIRES – AUTORISATIONS D'ENGAGEMENT	C2.2

SITUATION DES AUTORISATIONS D'ENGAGEMENT ET CREDITS DE PAIEMENT

AUTORISATION D'ENGAGEMENT *		Chapitre (s)	Stocks AE votées disponibles à l'affectation (exercices antérieurs)	AE votées dans l'année	AE affectées non couvertes par des CP réalisés au 01/01/N (1)	Flux d'AE affectées dans l'année (2)	AE affectées annulées (3)	Stock d'AE affectées restant à financer (4) = (1) + (2) - (3)	CP mandatés au budget de l'année N (5)	AE affectées non couvertes par des CP mandatés au 31/12/N (6) = (4) - (5)
Numéro	Libellé									
D 00071 2020/2	AIDES EMPLOIS CLUBS SPORTIFS - AE 2020/2022	65	543 885,00	0,00	90 213,60	0,00	0,00	90 213,60	0,00	90 213,60
D 00071 2023/2	AIDES EMPLOIS CLUBS SPORTIFS DEPARTEMENTAUX - AE 2023/2025	65	675 000,00	0,00	527 898,35	0,00	0,00	527 898,35	171 748,20	356 150,15
D 00070 2023/1	AIDES EMPLOIS COMITES SPORTIFS DEPARTEMENTAUX - AE 2023/2025	65	224 250,00	0,00	170 516,67	0,00	0,00	170 516,67	60 233,33	110 283,34
D 00070 2020/1	AIDES EMPLOIS COMITES SPORTIFS DEPARTEMENTAUX- AE 2020/2022	65	155 350,00	-3 950,53	3 950,53	0,00	3 950,53	0,00	0,00	0,00
D 00210 2019/2	CELLULE INGENIERIE - AE 2019 / 2021	011	300 000,00	0,00	133 413,00	0,00	0,00	133 413,00	0,00	133 413,00
D 00240 2021/2	CLUSTERS - AE 2021	65	10 000,00	0,00	0,00	0,00	0,00	0,00	0,00	0,00
D 00240 2022/2	CLUSTERS - AE 2022/2024	65	50 000,00	0,00	38 043,73	0,00	0,00	38 043,73	7 000,00	31 043,73
D 00378 2019/1	DEPLOIEMENT DES PASS NUMERIQUES - AE 2019/2020	65	383 248,64	43 379,60	56 620,40	43 379,60	0,00	100 000,00	0,00	100 000,00
D 00066 2022/5	ELABORATION SCHEMA DPITAL ESPACES REMARQUABLES DE BIODIVERSITE - AE 2022	011	48 780,00	0,00	0,00	0,00	0,00	0,00	0,00	0,00
D 00066 2023/1	ENS RIEUCOURT PRESTATION REBOISEMENT COMPENSATEUR - AE 2023/2028	011	35 000,00	0,00	35 000,00	0,00	0,00	35 000,00	0,00	35 000,00
D 00065 2021/1	ETUDE HYDROGEOLOGIQUE NAPPES SECONDAIRE NORD EST BASSIN AQUITAIN - AE 2021/2024	65	96 000,00	0,00	24 000,00	0,00	0,00	24 000,00	24 000,00	0,00
D 00241 2022/3	FONDS D EPARGNE CITOYEN 47 AE 23/25	65	120 000,00	0,00	108 600,00	0,00	0,00	108 600,00	37 700,00	70 900,00
D 00379 2022/2	FONDS TERRITORIAL - AE 2022/2024	65	400 000,00	0,00	375 387,10	0,00	0,00	375 387,10	69 444,00	305 943,10
D 00069 2020/4	FRANCAS - AE 2020/2022	65	34 800,00	-300,00	300,00	0,00	300,00	0,00	0,00	0,00
D 00069 2023/3	FRANCAS - SUBVENTION FONCTIONNEMENT - AE 2023/2025	65	50 900,00	1 600,00	37 700,00	1 600,00	0,00	39 300,00	16 500,00	22 800,00
D 00393 2022/2	FSE+ - AE 22/27	65	8 076 300,00	0,00	7 396 348,17	0,00	0,00	7 396 348,17	846 887,25	6 549 460,92

AUTORISATION D'ENGAGEMENT *		Chapitre (s)	Stocks AE votées disponibles à l'affectation (exercices antérieurs)	AE votées dans l'année	AE affectées non couvertes par des CP réalisés au 01/01/N (1)	Flux d'AE affectées dans l'année (2)	AE affectées annulées (3)	Stock d'AE affectées restant à financer (4) = (1) + (2) - (3)	CP mandatés au budget de l'année N (5)	AE affectées non couvertes par des CP mandatés au 31/12/N (6) = (4) - (5)
D 00066 2022/4	GESTION DU SITE ENS DE RIEUCOURT - AE 2022/2027	011	180 000,00	0,00	141 708,40	0,00	0,00	141 708,40	31 616,44	110 091,96
D 00241 2024/1	GROUPEMENT D ENTREPRISES AE 2024-2026	65	0,00	500 000,00	0,00	500 000,00	0,00	500 000,00	0,00	500 000,00
D 00241 2021/1	GROUPEMENTS D ENTREPRISES - AE 2021/2023	65	500 000,00	-5 354,57	132 200,00	0,00	5 354,57	126 845,43	99 029,74	27 815,69
D 00210 2022/1	HABITAT INCLUSIF - AE 2022/2024	011	200 000,00	0,00	151 760,00	0,00	0,00	151 760,00	111 840,00	39 920,00
D 00069 2020/3	IFAC 47 - AE 2020/2022	65	34 800,00	-300,00	300,00	0,00	300,00	0,00	0,00	0,00
D 00069 2023/2	IFAC SUBVENTION FONCTIONNEMENT - AE 2023/2025	65	50 900,00	1 600,00	37 700,00	1 600,00	0,00	39 300,00	16 500,00	22 800,00
D 00241 2022/1	INCUBATEUR ECONOMIE SOCIALE ET SOLIDAIRE - AE 2022/2024	65	60 000,00	0,00	30 000,00	0,00	0,00	30 000,00	20 000,00	10 000,00
D 00350 2022/1	INTERVENANTS SOCIAUX DE GENDARMERIE - AE 2022/2023	65	60 000,00	0,00	32 500,00	0,00	0,00	32 500,00	30 000,00	2 500,00
D 00392 2022/1	IUT-DUSA-CENTRE UNIVERSITAIRE DU PIN - AE 2022/2025	65	2 960 000,00	0,00	1 882 100,00	0,00	0,00	1 882 100,00	718 600,00	1 163 500,00
D 00069 2020/2	LIGUE DE L ENSEIGNEMENT ACTIVITES CULTURELLES - AE 2020/2022	65	91 600,00	-600,00	600,00	0,00	600,00	0,00	0,00	0,00
D 00069 2023/1	LIGUE ENSEIGNEMENT ACTIVITES CULTURELLES - AE 2023/2025	65	132 000,00	1 000,00	97 600,00	1 000,00	0,00	98 600,00	43 000,00	55 600,00
D 00069 2024/2	MOUVEMENT JEUNESSE - MONTE LE SON - AE 2024/2026	65	0,00	33 000,00	0,00	33 000,00	0,00	33 000,00	13 200,00	19 800,00
D 00303 2020/1	PARTICIPATION COMITE ITINERAIRE CANAL DES 2 MERS A VELO - CD 31 - AE 20/21	65	20 000,00	-313,47	313,47	0,00	313,47	0,00	0,00	0,00
D 00303 2022/1	PARTICIPATION COMITE ITINERAIRE CANAL DES 2 MERS A VELO - CD31 -AE 22/24	65	30 000,00	0,00	13 006,68	0,00	0,00	13 006,68	10 000,00	3 006,68
D 00303 2019/1	PARTICIPATION COMITE ITINERAIRE EV3 - REGION IDF - AE 2019/2021	65	40 000,00	0,00	0,00	0,00	0,00	0,00	0,00	0,00
D 00231 2024/2	PARTICIPATION ELABORATION SAGE NESTE RIVIERES DE GASCOGNE AE 2024-2027	65	0,00	55 000,00	0,00	55 000,00	0,00	55 000,00	12 666,00	42 334,00
D 00384 2024/1	PROJETS DE REUT VOLET ETUDES AE 2024-2027	65, 011	0,00	200 000,00	0,00	200 000,00	0,00	200 000,00	0,00	200 000,00
D 00031 2023/1	PROJETS EDUCATIFS ET CULTURELS DES COLLEGES - AE 2023/2024	65	240 000,00	-26 858,50	26 858,50	0,00	26 858,50	0,00	0,00	0,00

DEPARTEMENT DE LOT ET GARONNE - DEPARTEMENT 47 - CFU - 2024

AUTORISATION D'ENGAGEMENT *		Chapitre (s)	Stocks AE votées disponibles à l'affectation (exercices antérieurs)	AE votées dans l'année	AE affectées non couvertes par des CP réalisés au 01/01/N (1)	Flux d'AE affectées dans l'année (2)	AE affectées annulées (3)	Stock d'AE affectées restant à financer (4) = (1) + (2) - (3)	CP mandatés au budget de l'année N (5)	AE affectées non couvertes par des CP mandatés au 31/12/N (6) = (4) - (5)
D 00364 2023/1	PROLONGATION DSP WIFI HAUT DEBIT - LOT ET GARONNE NUMERIQUE	65	225 000,00	-225 000,00	225 000,00	0,00	225 000,00	0,00	0,00	0,00
D 00393 2022/1	REACTION COVID UNION EUROPEENNE - AE 2022/2023	65	710 000,00	-31 130,83	31 130,83	0,00	31 130,83	0,00	0,00	0,00
D 00348 2023/1	SOUTIEN A LA FORMATION DES INFIRMIER(E)S DE PRATIQUES AVANCEES (IPA)	65	200 000,00	0,00	200 000,00	0,00	0,00	200 000,00	0,00	200 000,00
D 00303 2023/1	SOUTIEN AU FONCTIONNEMENT TOURISTIQUE - AE 2023	65	80 000,00	-80 000,00	80 000,00	0,00	80 000,00	0,00	0,00	0,00
D 00348 2020/2	SOUTIEN FINANCIER AUX MEDECINS MAITRES DE STAGE - AE 2020/2025	65	45 000,00	0,00	0,00	0,00	0,00	0,00	0,00	0,00
D 00071 2020/1	SOUTIEN SUA LG (SPORTING UNION AGEN) - AE 2020/2022	65, 011	564 000,00	0,00	0,00	0,00	0,00	0,00	0,00	0,00
D 00071 2023/1	SOUTIEN SUA LG (SPORTING UNION AGEN) - AE 2023/2025	65, 011	564 000,00	0,00	413 600,00	0,00	0,00	413 600,00	188 000,00	225 600,00
D 00241 2022/2	SUBVENTION FONCTIONNEMENT CRESS NOUVELLE AQUITAINE AE 2022-2024	65	30 000,00	0,00	30 000,00	0,00	0,00	30 000,00	5 000,00	25 000,00
TOTAL			18 220 813,64	461 771,70	12 524 369,43	835 579,60	373 807,90	12 986 141,13	2 532 964,96	10 453 176,17

* Le détail par engagement n'est à renseigner qu'à compter des AE votées en 2005.

(1) Il s'agit des AE affectées antérieurement à l'exercice N et non encore entièrement couvertes par les CP des années antérieures.

(2) Il s'agit des AE votées avant ou pendant l'exercice N et affectées pendant celui-ci.

(6) Il s'agit des AE non encore intégralement couvertes à la fin de l'exercice N.

	N-3	N-2	N-1	N
Ratio de couverture des AE affectées (6) / (5)	1,68	3,74	4,29	4,13

IV – ÉTATS ANNEXÉS	IV
IMPACT DU BUDGET POUR LA TRANSITION ECOLOGIQUE – REPARTITION PAR NATURE	C3.1

Présentation agrégée par nature

Type de dépense (2)		Total des dépenses (mandatées) (3)	Favorables	Mixtes	Défavorables	Neutres	Non cotées
A105	Subventions d'investissement versées	0,00	0,00	0,00	0,00	0,00	0,00
A110	Autres immobilisations incorporelles	695 975,08	266 628,44	0,00	108 011,18	321 335,46	0,00
A115	Immobilisations incorporelles en cours	0,00	0,00	0,00	0,00	0,00	0,00
A120	Terrains	6 350,05	952,51	0,00	5 397,54	0,00	0,00
A125	Constructions	0,00	0,00	0,00	0,00	0,00	0,00
A130	Réseaux et installations de voirie	18 091,41	0,00	0,00	2 442,28	15 649,13	0,00
A135	Réseaux divers	0,00	0,00	0,00	0,00	0,00	0,00
A140	Installations techniques, agencements et matériel	0,00	0,00	0,00	0,00	0,00	0,00
A145	Immobilisations mises en concessions ou affermées	0,00	0,00	0,00	0,00	0,00	0,00
A150	Autres immobilisations corporelles	621 375,21	416 611,59	0,00	204 763,62	0,00	0,00
A155	Immobilisations corporelles en cours	36 161 761,84	4 997 104,49	0,00	240 833,38	30 923 823,97	0,00
A165	Immobilisations financières	0,00	0,00	0,00	0,00	0,00	0,00
A225	Opérations pour le compte de tiers	0,00	0,00	0,00	0,00	0,00	0,00
TOTAL		37 503 553,59	5 681 297,03	0,00	561 448,00	31 260 808,56	0,00

AXE 1 : LUTTE CONTRE LE CHANGEMENT CLIMATIQUE (1)

Type de dépense (2)		Total des dépenses (mandatées) (3)	Favorables	Défavorables	Neutres	Non cotées
A105	Subventions d'investissement versées	0,00	0,00	0,00	0,00	0,00
A110	Autres immobilisations incorporelles	695 975,08	266 628,44	108 011,18	321 335,46	0,00
A115	Immobilisations incorporelles en cours	0,00	0,00	0,00	0,00	0,00
A120	Terrains	6 350,05	952,51	5 397,54	0,00	0,00
A125	Constructions	0,00	0,00	0,00	0,00	0,00
A130	Réseaux et installations de voirie	18 091,41	0,00	2 442,28	15 649,13	0,00
A135	Réseaux divers	0,00	0,00	0,00	0,00	0,00
A140	Installations techniques, agencements et matériel	0,00	0,00	0,00	0,00	0,00
A145	Immobilisations mises en concessions ou affermées	0,00	0,00	0,00	0,00	0,00
A150	Autres immobilisations corporelles	621 375,21	416 611,59	204 763,62	0,00	0,00
A155	Immobilisations corporelles en cours	36 161 761,84	4 997 104,49	240 833,38	30 923 823,97	0,00
A165	Immobilisations financières	0,00	0,00	0,00	0,00	0,00
A225	Opérations pour le compte de tiers	0,00	0,00	0,00	0,00	0,00
TOTAL		37 503 553,59	5 681 297,03	561 448,00	31 260 808,56	0,00

AXE 2 : ADAPTATION AU CHANGEMENT CLIMATIQUE ET PREVENTIUN DES RISQUES NATURELS (1)

Type de dépense (2)		Total des dépenses (mandatées) (3)	Favorables	Défavorables	Neutres	Non cotées
A105	Subventions d'investissement versées	0,00	0,00	0,00	0,00	0,00
A110	Autres immobilisations incorporelles	0,00	0,00	0,00	0,00	0,00
A115	Immobilisations incorporelles en cours	0,00	0,00	0,00	0,00	0,00
A120	Terrains	0,00	0,00	0,00	0,00	0,00
A125	Constructions	0,00	0,00	0,00	0,00	0,00
A130	Réseaux et installations de voirie	0,00	0,00	0,00	0,00	0,00
A135	Réseaux divers	0,00	0,00	0,00	0,00	0,00
A140	Installations techniques, agencements et matériel	0,00	0,00	0,00	0,00	0,00
A145	Immobilisations mises en concessions ou affermées	0,00	0,00	0,00	0,00	0,00
A150	Autres immobilisations corporelles	0,00	0,00	0,00	0,00	0,00
A155	Immobilisations corporelles en cours	0,00	0,00	0,00	0,00	0,00
A165	Immobilisations financières	0,00	0,00	0,00	0,00	0,00
A225	Opérations pour compte de tiers	0,00	0,00	0,00	0,00	0,00
TOTAL		0,00	0,00	0,00	0,00	0,00

AXE 3 : GESTION DES RESSOURCES EN EAU (1)

Type de dépense (2)		Total des dépenses (mandatées) (3)	Favorables	Défavorables	Neutres	Non cotées
A105	Subventions d'investissement versées	0,00	0,00	0,00	0,00	0,00
A110	Autres immobilisations incorporelles	0,00	0,00	0,00	0,00	0,00
A115	Immobilisations incorporelles en cours	0,00	0,00	0,00	0,00	0,00
A120	Terrains	0,00	0,00	0,00	0,00	0,00
A125	Constructions	0,00	0,00	0,00	0,00	0,00
A130	Réseaux et installations de voirie	0,00	0,00	0,00	0,00	0,00
A135	Réseaux divers	0,00	0,00	0,00	0,00	0,00
A140	Installations techniques, agencements et matériel	0,00	0,00	0,00	0,00	0,00
A145	Immobilisations mises en concessions ou affermées	0,00	0,00	0,00	0,00	0,00
A150	Autres immobilisations corporelles	0,00	0,00	0,00	0,00	0,00
A155	Immobilisations corporelles en cours	0,00	0,00	0,00	0,00	0,00
A165	Immobilisations financières	0,00	0,00	0,00	0,00	0,00
A225	Opérations pour compte de tiers	0,00	0,00	0,00	0,00	0,00
TOTAL		0,00	0,00	0,00	0,00	0,00

AXE 4 : TRANSITION VERS L'ECONOMIE CIRCULAIRE, GESTION DES DECHETS, PREVENTION DES RISQUES TECHNOLOGIQUES (1)

Type de dépense (2)		Total des dépenses (mandatées) (3)	Favorables	Défavorables	Neutres	Non cotées
A105	Subventions d'investissement versées	0,00	0,00	0,00	0,00	0,00
A110	Autres immobilisations incorporelles	0,00	0,00	0,00	0,00	0,00
A115	Immobilisations incorporelles en cours	0,00	0,00	0,00	0,00	0,00
A120	Terrains	0,00	0,00	0,00	0,00	0,00
A125	Constructions	0,00	0,00	0,00	0,00	0,00
A130	Réseaux et installations de voirie	0,00	0,00	0,00	0,00	0,00
A135	Réseaux divers	0,00	0,00	0,00	0,00	0,00
A140	Installations techniques, agencements et matériel	0,00	0,00	0,00	0,00	0,00
A145	Immobilisations mises en concessions ou affermées	0,00	0,00	0,00	0,00	0,00
A150	Autres immobilisations corporelles	0,00	0,00	0,00	0,00	0,00
A155	Immobilisations corporelles en cours	0,00	0,00	0,00	0,00	0,00
A165	Immobilisations financières	0,00	0,00	0,00	0,00	0,00
A225	Opérations pour compte de tiers	0,00	0,00	0,00	0,00	0,00
TOTAL		0,00	0,00	0,00	0,00	0,00

AXE 5 : LUTTE CONTRE LES POLLUTIONS DE L'AIR ET DES SOLS (1)

Type de dépense (2)		Total des dépenses (mandatées) (3)	Favorables	Défavorables	Neutres	Non cotées
A105	Subventions d'investissement versées	0,00	0,00	0,00	0,00	0,00
A110	Autres immobilisations incorporelles	0,00	0,00	0,00	0,00	0,00
A115	Immobilisations incorporelles en cours	0,00	0,00	0,00	0,00	0,00
A120	Terrains	0,00	0,00	0,00	0,00	0,00
A125	Constructions	0,00	0,00	0,00	0,00	0,00
A130	Réseaux et installations de voirie	0,00	0,00	0,00	0,00	0,00
A135	Réseaux divers	0,00	0,00	0,00	0,00	0,00
A140	Installations techniques, agencements et matériel	0,00	0,00	0,00	0,00	0,00
A145	Immobilisations mises en concessions ou affermées	0,00	0,00	0,00	0,00	0,00
A150	Autres immobilisations corporelles	0,00	0,00	0,00	0,00	0,00
A155	Immobilisations corporelles en cours	0,00	0,00	0,00	0,00	0,00
A165	Immobilisations financières	0,00	0,00	0,00	0,00	0,00
A225	Opérations pour compte de tiers	0,00	0,00	0,00	0,00	0,00
TOTAL		0,00	0,00	0,00	0,00	0,00

AXE 6 : PRESERVATION DE LA BIODIVERSITE, PROTECTION DES ESPACES NATURELS, AGRICOLES ET SYLVICOLES (1)

Type de dépense (2)		Total des dépenses (mandatées) (3)	Favorables	Défavorables	Neutres	Non cotées
A105	Subventions d'investissement versées	0,00	0,00	0,00	0,00	0,00
A110	Autres immobilisations incorporelles	0,00	0,00	0,00	0,00	0,00
A115	Immobilisations incorporelles en cours	0,00	0,00	0,00	0,00	0,00
A120	Terrains	0,00	0,00	0,00	0,00	0,00
A125	Constructions	0,00	0,00	0,00	0,00	0,00
A130	Réseaux et installations de voirie	0,00	0,00	0,00	0,00	0,00
A135	Réseaux divers	0,00	0,00	0,00	0,00	0,00
A140	Installations techniques, agencements et matériel	0,00	0,00	0,00	0,00	0,00
A145	Immobilisations mises en concessions ou affermées	0,00	0,00	0,00	0,00	0,00
A150	Autres immobilisations corporelles	0,00	0,00	0,00	0,00	0,00
A155	Immobilisations corporelles en cours	0,00	0,00	0,00	0,00	0,00
A165	Immobilisations financières	0,00	0,00	0,00	0,00	0,00
A225	Opérations pour compte de tiers	0,00	0,00	0,00	0,00	0,00
TOTAL		0,00	0,00	0,00	0,00	0,00

(1) Les objectifs de transition écologique mentionnés au 1° du IV de l'article 191 de la loi du 29 décembre 2023 correspondent aux six axes de l'article 19 du règlement (UE) 2020/852 du Parlement européen et du Conseil du 18 juin 2020 sur l'établissement d'un cadre visant à favoriser les investissements durables et modifiant le règlement (UE) 2019/2088 du Parlement européen et du Conseil du 27 novembre 2019 sur la publication d'informations en matière de durabilité dans le secteur des services financiers :

Axe 1° atténuation du changement climatique ;

Axe 2° adaptation au changement climatique et prévention des risques naturels ;

Axe 3° gestion des ressources en eau ;

Axe 4° transition vers une économie circulaire, gestion des déchets, prévention des risques technologiques ;

Axe 5° prévention et contrôle des pollutions de l'air et des sols ;

Axe 6° préservation de la biodiversité et protection des espaces naturels, agricoles et sylvicoles.

L'analyse de l'impact environnemental des dépenses visées est réalisée de manière obligatoire :

- à compter de l'exercice 2024 pour l'axe 1° ;

- à compter de l'exercice 2025 pour les axes 1° et 6°.

La cotation selon les autres axes est possible, mais facultative.

(2) Les dépenses pour lesquelles la contribution aux objectifs de transition écologique est présentée obligatoirement sont celles exécutées aux comptes suivants des budgets principaux et des budgets annexes soumis à l'instruction budgétaire et comptable M57 :

- 2031 « Frais d'études »,

- 2111 « Terrains nus »,

- 2115 « Terrains bâtis »,

- 2128 « Autres agencements et aménagements de terrains »,

- 21312 « Bâtiments scolaires »,

- 21318 « Autres bâtiments publics »,

- 21351 « Installations générales, agencements, aménagements des constructions - Bâtiments publics »,

- 21352 « Installations générales, agencements, aménagements des constructions - Bâtiments privés »,

- 2138 « Autres constructions »,

- 2151 « Réseaux de voirie »,

- 2152 « Installations de voirie »,

- 21821 « Matériel et transport ferroviaire »,

- 21828 « Autres matériels de transport »,

- 2312 « Agencements et aménagements de terrains en cours »,

- 2313 « Constructions en cours »,

- 2315 « Installations, matériel et outillage techniques en cours »,

- 2317 « Immobilisations reçues au titre d'une mise à disposition en cours ».

La cotation des autres natures de dépense est possible, mais facultative.

(3) Les dépenses d'investissement pour lesquelles la contribution aux objectifs de transition écologique est présentée s'entendent comme les dépenses réelles exécutées, hors remboursement des annuités d'emprunts à l'exception des remboursements correspondant à la dette liée à la part investissement des marchés de partenariat.

IV – ÉTATS ANNEXÉS	IV
IMPACT DU BUDGET POUR LA TRANSITION ECOLOGIQUE – REPARTITION PAR FONCTION	C3.2

Présentation agrégée par fonction

Type de dépense (2)		Total des dépenses (mandatées) (3)	Favorables	Mixtes	Défavorables	Neutres	Non cotées
0	Services généraux	1 706 704,63	501 294,89	0,00	104 953,56	1 100 456,18	0,00
0-5	Fonds européens	0,00	0,00	0,00	0,00	0,00	0,00
1	Sécurité	40 871,14	6 130,67	0,00	0,00	34 740,47	0,00
2	Enseignement, formation professionnelle et apprentissage	5 881 952,31	3 158 609,63	0,00	68 123,92	2 655 218,76	0,00
3	Culture, vie sociale, jeunesse, sport et loisirs	15 491,62	828,37	0,00	0,00	14 663,25	0,00
4	Santé et action sociale (hors APA, RSA et régularisation RMI)	255 222,43	13 398,74	0,00	0,00	241 823,69	0,00
4-3	APA	0,00	0,00	0,00	0,00	0,00	0,00
4-4	RSA – Régularisation des RMI	0,00	0,00	0,00	0,00	0,00	0,00
5	Aménagement des territoires et habitat	5 127,65	0,00	0,00	0,00	5 127,65	0,00
6	Action économique	1 221 905,18	1 092 713,96	0,00	112 684,01	16 507,21	0,00
7	Environnement	11 366,33	11 366,33	0,00	0,00	0,00	0,00
8	Transports	28 364 912,30	896 954,44	0,00	275 686,51	27 192 271,35	0,00
TOTAL		37 503 553,59	5 681 297,03	0,00	561 448,00	31 260 808,56	0,00

AXE 1 : LUTTE CONTRE LE CHANGEMENT CLIMATIQUE (1)

Type de dépense (2)		Total des dépenses (mandatées) (3)	Favorables	Défavorables	Neutres	Non cotées
0	Services généraux	1 706 704,63	501 294,89	104 953,56	1 100 456,18	0,00
0-5	Fonds européens	0,00	0,00	0,00	0,00	0,00
1	Sécurité	40 871,14	6 130,67	0,00	34 740,47	0,00
2	Enseignement, formation professionnelle et apprentissage	5 881 952,31	3 158 609,63	68 123,92	2 655 218,76	0,00
3	Culture, vie sociale, jeunesse, sports et loisirs	15 491,62	828,37	0,00	14 663,25	0,00
4	Santé et action sociale (hors APA, RSA et régularisation RMI)	255 222,43	13 398,74	0,00	241 823,69	0,00
4-3	APA	0,00	0,00	0,00	0,00	0,00
4-4	RSA – Régularisations des RMI	0,00	0,00	0,00	0,00	0,00
5	Aménagement des territoires et habitat	5 127,65	0,00	0,00	5 127,65	0,00
6	Action économique	1 221 905,18	1 092 713,96	112 684,01	16 507,21	0,00
7	Environnement	11 366,33	11 366,33	0,00	0,00	0,00
8	Transports	28 364 912,30	896 954,44	275 686,51	27 192 271,35	0,00
TOTAL		37 503 553,59	5 681 297,03	561 448,00	31 260 808,56	0,00

AXE 2 : ADAPTATION AU CHANGEMENT CLIMATIQUE ET PREVENTIUN DES RISQUES NATURELS (1)

Type de dépense (2)		Total des dépenses (mandatées) (3)	Favorables	Défavorables	Neutres	Non cotées
0	Services généraux	0,00	0,00	0,00	0,00	0,00
0-5	Fonds européens	0,00	0,00	0,00	0,00	0,00
1	Sécurité	0,00	0,00	0,00	0,00	0,00
2	Enseignement, formation professionnelle et apprentissage	0,00	0,00	0,00	0,00	0,00
3	Culture, vie sociale, jeunesse, sports et loisirs	0,00	0,00	0,00	0,00	0,00
4	Santé et action sociale (hors APA, RSA et régularisation RMI)	0,00	0,00	0,00	0,00	0,00
4-3	APA	0,00	0,00	0,00	0,00	0,00
4-4	RSA – Régularisations des RMI	0,00	0,00	0,00	0,00	0,00
5	Aménagement des territoires et habitat	0,00	0,00	0,00	0,00	0,00
6	Action économique	0,00	0,00	0,00	0,00	0,00
7	Environnement	0,00	0,00	0,00	0,00	0,00
8	Transports	0,00	0,00	0,00	0,00	0,00
TOTAL		0,00	0,00	0,00	0,00	0,00

AXE 3 : GESTION DES RESSOURCES EN EAU (1)

Type de dépense (2)		Total des dépenses (mandatées) (3)	Favorables	Défavorables	Neutres	Non cotées
0	Services généraux	0,00	0,00	0,00	0,00	0,00
0-5	Fonds européens	0,00	0,00	0,00	0,00	0,00
1	Sécurité	0,00	0,00	0,00	0,00	0,00
2	Enseignement, formation professionnelle et apprentissage	0,00	0,00	0,00	0,00	0,00
3	Culture, vie sociale, jeunesse, sports et loisirs	0,00	0,00	0,00	0,00	0,00
4	Santé et action sociale (hors APA, RSA et régularisation RMI)	0,00	0,00	0,00	0,00	0,00
4-3	APA	0,00	0,00	0,00	0,00	0,00
4-4	RSA – Régularisations des RMI	0,00	0,00	0,00	0,00	0,00
5	Aménagement des territoires et habitat	0,00	0,00	0,00	0,00	0,00
6	Action économique	0,00	0,00	0,00	0,00	0,00
7	Environnement	0,00	0,00	0,00	0,00	0,00
8	Transports	0,00	0,00	0,00	0,00	0,00
TOTAL		0,00	0,00	0,00	0,00	0,00

AXE 4 : TRANSITION VERS L'ECONOMIE CIRCULAIRE, GESTION DES DECHETS, PREVENTION DES RISQUES TECHNOLOGIQUES (1)

Type de dépense (2)		Total des dépenses (mandatées) (3)	Favorables	Défavorables	Neutres	Non cotées
0	Services généraux	0,00	0,00	0,00	0,00	0,00
0-5	Fonds européens	0,00	0,00	0,00	0,00	0,00
1	Sécurité	0,00	0,00	0,00	0,00	0,00
2	Enseignement, formation professionnelle et apprentissage	0,00	0,00	0,00	0,00	0,00
3	Culture, vie sociale, jeunesse, sports et loisirs	0,00	0,00	0,00	0,00	0,00
4	Santé et action sociale (hors APA, RSA et régularisation RMI)	0,00	0,00	0,00	0,00	0,00
4-3	APA	0,00	0,00	0,00	0,00	0,00
4-4	RSA – Régularisations des RMI	0,00	0,00	0,00	0,00	0,00
5	Aménagement des territoires et habitat	0,00	0,00	0,00	0,00	0,00
6	Action économique	0,00	0,00	0,00	0,00	0,00
7	Environnement	0,00	0,00	0,00	0,00	0,00
8	Transports	0,00	0,00	0,00	0,00	0,00
TOTAL		0,00	0,00	0,00	0,00	0,00

AXE 5 : LUTTE CONTRE LES POLLUTIONS DE L'AIR ET DES SOLS (1)

Type de dépense (2)		Total des dépenses (mandatées) (3)	Favorables	Défavorables	Neutres	Non cotées
0	Services généraux	0,00	0,00	0,00	0,00	0,00
0-5	Fonds européens	0,00	0,00	0,00	0,00	0,00
1	Sécurité	0,00	0,00	0,00	0,00	0,00
2	Enseignement, formation professionnelle et apprentissage	0,00	0,00	0,00	0,00	0,00
3	Culture, vie sociale, jeunesse, sports et loisirs	0,00	0,00	0,00	0,00	0,00
4	Santé et action sociale (hors APA, RSA et régularisation RMI)	0,00	0,00	0,00	0,00	0,00
4-3	APA	0,00	0,00	0,00	0,00	0,00
4-4	RSA – Régularisations des RMI	0,00	0,00	0,00	0,00	0,00
5	Aménagement des territoires et habitat	0,00	0,00	0,00	0,00	0,00
6	Action économique	0,00	0,00	0,00	0,00	0,00
7	Environnement	0,00	0,00	0,00	0,00	0,00
8	Transports	0,00	0,00	0,00	0,00	0,00
TOTAL		0,00	0,00	0,00	0,00	0,00

AXE 6 : PRESERVATION DE LA BIODIVERSITE, PROTECTION DES ESPACES NATURELS, AGRICOLES ET SYLVICOLES (1)

Type de dépense (2)		Total des dépenses (mandatées) (3)	Favorables	Défavorables	Neutres	Non cotées
0	Services généraux	0,00	0,00	0,00	0,00	0,00
0-5	Fonds européens	0,00	0,00	0,00	0,00	0,00
1	Sécurité	0,00	0,00	0,00	0,00	0,00
2	Enseignement, formation professionnelle et apprentissage	0,00	0,00	0,00	0,00	0,00
3	Culture, vie sociale, jeunesse, sports et loisirs	0,00	0,00	0,00	0,00	0,00
4	Santé et action sociale (hors APA, RSA et régularisation RMI)	0,00	0,00	0,00	0,00	0,00
4-3	APA	0,00	0,00	0,00	0,00	0,00
4-4	RSA – Régularisations des RMI	0,00	0,00	0,00	0,00	0,00
5	Aménagement des territoires et habitat	0,00	0,00	0,00	0,00	0,00
6	Action économique	0,00	0,00	0,00	0,00	0,00
7	Environnement	0,00	0,00	0,00	0,00	0,00
8	Transports	0,00	0,00	0,00	0,00	0,00
TOTAL		0,00	0,00	0,00	0,00	0,00

(1) Les objectifs de transition écologique mentionnés au 1° du IV de l'article 191 de la loi du 29 décembre 2023 correspondent aux six axes de l'article 19 du règlement (UE) 2020/852 du Parlement européen et du Conseil du 18 juin 2020 sur l'établissement d'un cadre visant à favoriser les investissements durables et modifiant le règlement (UE) 2019/2088 du Parlement européen et du Conseil du 27 novembre 2019 sur la publication d'informations en matière de durabilité dans le secteur des services financiers :

- Axe 1° atténuation du changement climatique ;
- Axe 2° adaptation au changement climatique et prévention des risques naturels ;
- Axe 3° gestion des ressources en eau ;
- Axe 4° transition vers une économie circulaire, gestion des déchets, prévention des risques technologiques ;
- Axe 5° prévention et contrôle des pollutions de l'air et des sols ;
- Axe 6° préservation de la biodiversité et protection des espaces naturels, agricoles et sylvicoles.

L'analyse de l'impact environnemental des dépenses visées est réalisée de manière obligatoire :

- à compter de l'exercice 2024 pour l'axe 1° ;
- à compter de l'exercice 2025 pour les axes 1° et 6°.

La cotation selon les autres axes est possible, mais facultative.

(2) Les dépenses pour lesquelles la contribution aux objectifs de transition écologique est présentée obligatoirement sont celles exécutées aux comptes suivants des budgets principaux et des budgets annexes soumis à l'instruction budgétaire et comptable M57 :

- 2031 « Frais d'études »,
- 2111 « Terrains nus »,
- 2115 « Terrains bâtis »,
- 2128 « Autres agencements et aménagements de terrains »,
- 21312 « Bâtiments scolaires »,
- 21318 « Autres bâtiments publics »,
- 21351 « Installations générales, agencements, aménagements des constructions - Bâtiments publics »,
- 21352 « Installations générales, agencements, aménagements des constructions - Bâtiments privés »,
- 2138 « Autres constructions »,
- 2151 « Réseaux de voirie »,
- 2152 « Installations de voirie »,
- 21821 « Matériel et transport ferroviaire »,
- 21828 « Autres matériels de transport »,
- 2312 « Agencements et aménagements de terrains en cours »,
- 2313 « Constructions en cours »,
- 2315 « Installations, matériel et outillage techniques en cours »,
- 2317 « Immobilisations reçues au titre d'une mise à disposition en cours ».

La cotation des autres natures de dépense est possible, mais facultative.

(3) Les dépenses d'investissement pour lesquelles la contribution aux objectifs de transition écologique est présentée s'entendent comme les dépenses réelles exécutées, hors remboursement des annuités d'emprunts à l'exception des remboursements correspondant à la dette liée à la part investissement des marchés de partenariat.

IV – ÉTATS ANNEXÉS	IV
D – AUTRES ELEMENTS D'INFORMATION – GESTION DES FONDS EUROPEENS	D2

PROGRAMMATION ASSISTANCE TECHNIQUE 2018/2021 (1)
Gestion AP/AE

Fonds Européens	FEDER	FSE	FEADER	AUTRES FONDS	ASSISTANCE TECHNIQUE (2)
Rappel total programme opérationnel (a)	0,00	0,00	0,00	0,00	0,00
AP et AE affectées au 31/12/N-1 (b)	0,00	0,00	0,00	0,00	0,00
Flux d'AP et d'AE affectées dans l'année N (c) (3)	0,00	0,00	0,00	0,00	0,00
Total AP et AE affectées (d) = (b) + (c)	0,00	0,00	0,00	0,00	0,00
Taux d'affectation = (d) / (a)	0,00	0,00	0,00	0,00	0,00
Reste à affecter = (a) - (d)	0,00	0,00	0,00	0,00	0,00

Gestion des crédits de paiements

Fonds Européens	FEDER	FSE	FEADER	AUTRES FONDS	ASSISTANCE TECHNIQUE
Dépenses (4)					
Rappel total programme opérationnel (a)	0,00	0,00	0,00	0,00	49 716,09
Mandatés au 31/12/N-1 (b)	0,00	0,00	0,00	0,00	46 635,12
Mandatés de l'année N (c)	0,00	0,00	0,00	0,00	0,00
Régularisations de l'année N (d)	0,00	0,00	0,00	0,00	0,00
Total CP mandatés (e) = (b) + (c) + (d)	0,00	0,00	0,00	0,00	46 635,12
Taux d'emploi = (e) / (a)	0,00	0,00	0,00	0,00	93,80
Reste à mandater = (a) - (e)	0,00	0,00	0,00	0,00	3 080,97
Recettes					
Rappel total recettes à titrer sur la programmation (f)	0,00	0,00	0,00	0,00	49 716,09
Recettes titrées au 31/12/N-1 (g)	0,00	0,00	0,00	0,00	46 635,12
Recettes titrées l'année N (h)	0,00	0,00	0,00	0,00	0,00
Total recettes (i) = (g)+(h)	0,00	0,00	0,00	0,00	46 635,12
Taux de recouvrement = (i) / (f)	0,00	0,00	0,00	0,00	93,80
Reste à titrer = (f) - (i)	0,00	0,00	0,00	0,00	3 080,97
Avances encaissées non titrées (j) (5)	0,00	0,00	0,00	0,00	0,00
Reste à employer = (j) + (i) - (e)	0,00	0,00	0,00	0,00	0,00

(1) Inscrire la programmation concernée. Ouvrir un état par programmation à partir de la programmation 2014-2020.

(2) Cette colonne n'est à compléter que pour les collectivités qui gèrent une partie de l'assistance technique en AP/AE, sachant que la part frais de personnel est exclue de la gestion AP/AE.

(3) Ce flux comprend les affectations et les désaffectations de l'année. En effet, les désaffectations génèrent une enveloppe disponible à réaffecter et impactent la ligne « Reste à affecter » qui est réabondée à hauteur des désaffectations.

(4) Par dépense, il est entendu la dépense en faveur de tiers ou supportée par la collectivité en maîtrise d'ouvrage directe financée uniquement par les fonds européens, hors contrepartie de la collectivité.

(5) Cette ligne n'est à compléter que si la collectivité ne titre pas les avances.

IV – ÉTATS ANNEXÉS	IV
D – AUTRES ELEMENTS D'INFORMATION – GESTION DES FONDS EUROPEENS	D2

PROGRAMMATION ASSISTANCE TECHNIQUE 2023/2027 (1)
Gestion AP/AE

Fonds Européens	FEDER	FSE	FEADER	AUTRES FONDS	ASSISTANCE TECHNIQUE (2)
Rappel total programme opérationnel (a)	0,00	0,00	0,00	0,00	0,00
AP et AE affectées au 31/12/N-1 (b)	0,00	0,00	0,00	0,00	0,00
Flux d'AP et d'AE affectées dans l'année N (c) (3)	0,00	0,00	0,00	0,00	0,00
Total AP et AE affectées (d) = (b) + (c)	0,00	0,00	0,00	0,00	0,00
Taux d'affectation = (d) / (a)	0,00	0,00	0,00	0,00	0,00
Reste à affecter = (a) - (d)	0,00	0,00	0,00	0,00	0,00

Gestion des crédits de paiements

Fonds Européens	FEDER	FSE	FEADER	AUTRES FONDS	ASSISTANCE TECHNIQUE
Dépenses (4)					
Rappel total programme opérationnel (a)	0,00	0,00	0,00	0,00	120 034,07
Mandatés au 31/12/N-1 (b)	0,00	0,00	0,00	0,00	0,00
Mandatés de l'année N (c)	0,00	0,00	0,00	0,00	28 680,00
Régularisations de l'année N (d)	0,00	0,00	0,00	0,00	0,00
Total CP mandatés (e) = (b) + (c) + (d)	0,00	0,00	0,00	0,00	28 680,00
Taux d'emploi = (e) / (a)	0,00	0,00	0,00	0,00	23,89
Reste à mandater = (a) - (e)	0,00	0,00	0,00	0,00	91 354,07
Recettes					
Rappel total recettes à titrer sur la programmation (f)	0,00	0,00	0,00	0,00	120 034,07
Recettes titrées au 31/12/N-1 (g)	0,00	0,00	0,00	0,00	0,00
Recettes titrées l'année N (h)	0,00	0,00	0,00	0,00	4 736,00
Total recettes (i) = (g)+(h)	0,00	0,00	0,00	0,00	4 736,00
Taux de recouvrement = (i) / (f)	0,00	0,00	0,00	0,00	3,95
Reste à titrer = (f) - (i)	0,00	0,00	0,00	0,00	115 298,07
Avances encaissées non titrées (j) (5)	0,00	0,00	0,00	0,00	0,00
Reste à employer = (j) + (i) - (e)	0,00	0,00	0,00	0,00	-23 944,00

(1) Inscrire la programmation concernée. Ouvrir un état par programmation à partir de la programmation 2014-2020.

(2) Cette colonne n'est à compléter que pour les collectivités qui gèrent une partie de l'assistance technique en AP/AE, sachant que la part frais de personnel est exclue de la gestion AP/AE.

(3) Ce flux comprend les affectations et les désaffectations de l'année. En effet, les désaffectations génèrent une enveloppe disponible à réaffecter et impactent la ligne « Reste à affecter » qui est réabondée à hauteur des désaffectations.

(4) Par dépense, il est entendu la dépense en faveur de tiers ou supportée par la collectivité en maîtrise d'ouvrage directe financée uniquement par les fonds européens, hors contrepartie de la collectivité.

(5) Cette ligne n'est à compléter que si la collectivité ne titre pas les avances.

IV – ÉTATS ANNEXÉS	IV
D – AUTRES ELEMENTS D'INFORMATION – GESTION DES FONDS EUROPEENS	D2

PROGRAMMATION FSE 2018/2021 (1)
Gestion AP/AE

Fonds Européens	FEDER	FSE	FEADER	AUTRES FONDS	ASSISTANCE TECHNIQUE (2)
Rappel total programme opérationnel (a)	0,00	3 849 906,93	0,00	0,00	0,00
AP et AE affectées au 31/12/N-1 (b)	0,00	3 375 961,61	0,00	0,00	0,00
Flux d'AP et d'AE affectées dans l'année N (c) (3)	0,00	0,00	0,00	0,00	0,00
Total AP et AE affectées (d) = (b) + (c)	0,00	3 375 961,61	0,00	0,00	0,00
Taux d'affectation = (d) / (a)	0,00	87,69	0,00	0,00	0,00
Reste à affecter = (a) - (d)	0,00	473 945,32	0,00	0,00	0,00

Gestion des crédits de paiements

Fonds Européens	FEDER	FSE	FEADER	AUTRES FONDS	ASSISTANCE TECHNIQUE
Dépenses (4)					
Rappel total programme opérationnel (a)	0,00	3 849 906,93	0,00	0,00	0,00
Mandatés au 31/12/N-1 (b)	0,00	3 375 961,61	0,00	0,00	0,00
Mandatés de l'année N (c)	0,00	0,00	0,00	0,00	0,00
Régularisations de l'année N (d)	0,00	0,00	0,00	0,00	0,00
Total CP mandatés (e) = (b) + (c) + (d)	0,00	3 375 961,61	0,00	0,00	0,00
Taux d'emploi = (e) / (a)	0,00	87,69	0,00	0,00	0,00
Reste à mandater = (a) - (e)	0,00	473 945,32	0,00	0,00	0,00
Recettes					
Rappel total recettes à titrer sur la programmation (f)	0,00	3 849 906,93	0,00	0,00	0,00
Recettes titrées au 31/12/N-1 (g)	0,00	3 083 353,68	0,00	0,00	0,00
Recettes titrées l'année N (h)	0,00	766 553,25	0,00	0,00	0,00
Total recettes (i) = (g)+(h)	0,00	3 849 906,93	0,00	0,00	0,00
Taux de recouvrement = (i) / (f)	0,00	100,00	0,00	0,00	0,00
Reste à titrer = (f) - (i)	0,00	0,00	0,00	0,00	0,00
Avances encaissées non titrées (j) (5)	0,00	0,00	0,00	0,00	0,00
Reste à employer = (j) + (i) - (e)	0,00	473 945,32	0,00	0,00	0,00

(1) Inscrire la programmation concernée. Ouvrir un état par programmation à partir de la programmation 2014-2020.

(2) Cette colonne n'est à compléter que pour les collectivités qui gèrent une partie de l'assistance technique en AP/AE, sachant que la part frais de personnel est exclue de la gestion AP/AE.

(3) Ce flux comprend les affectations et les désaffectations de l'année. En effet, les désaffectations génèrent une enveloppe disponible à réaffecter et impactent la ligne « Reste à affecter » qui est réabondée à hauteur des désaffectations.

(4) Par dépense, il est entendu la dépense en faveur de tiers ou supportée par la collectivité en maîtrise d'ouvrage directe financée uniquement par les fonds européens, hors contrepartie de la collectivité.

(5) Cette ligne n'est à compléter que si la collectivité ne titre pas les avances.

IV – ÉTATS ANNEXÉS	IV
D – AUTRES ELEMENTS D'INFORMATION – GESTION DES FONDS EUROPEENS	D2

PROGRAMMATION FSE+ 2023/2027 (1)
Gestion AP/AE

Fonds Européens	FEDER	FSE	FEADER	AUTRES FONDS	ASSISTANCE TECHNIQUE (2)
Rappel total programme opérationnel (a)	0,00	4 055 205,00	0,00	0,00	0,00
AP et AE affectées au 31/12/N-1 (b)	0,00	1 440 885,15	0,00	0,00	0,00
Flux d'AP et d'AE affectées dans l'année N (c) (3)	0,00	1 000 438,54	0,00	0,00	0,00
Total AP et AE affectées (d) = (b) + (c)	0,00	2 441 323,69	0,00	0,00	0,00
Taux d'affectation = (d) / (a)	0,00	60,20	0,00	0,00	0,00
Reste à affecter = (a) - (d)	0,00	1 613 881,31	0,00	0,00	0,00

Gestion des crédits de paiements

Fonds Européens	FEDER	FSE	FEADER	AUTRES FONDS	ASSISTANCE TECHNIQUE
Dépenses (4)					
Rappel total programme opérationnel (a)	0,00	4 055 205,00	0,00	0,00	0,00
Mandatés au 31/12/N-1 (b)	0,00	679 951,83	0,00	0,00	0,00
Mandatés de l'année N (c)	0,00	846 887,25	0,00	0,00	0,00
Régularisations de l'année N (d)	0,00	0,00	0,00	0,00	0,00
Total CP mandatés (e) = (b) + (c) + (d)	0,00	1 526 839,08	0,00	0,00	0,00
Taux d'emploi = (e) / (a)	0,00	37,65	0,00	0,00	0,00
Reste à mandater = (a) - (e)	0,00	2 528 365,92	0,00	0,00	0,00
Recettes					
Rappel total recettes à titrer sur la programmation (f)	0,00	4 055 205,00	0,00	0,00	0,00
Recettes titrées au 31/12/N-1 (g)	0,00	230 971,99	0,00	0,00	0,00
Recettes titrées l'année N (h)	0,00	394 758,41	0,00	0,00	0,00
Total recettes (i) = (g)+(h)	0,00	625 730,40	0,00	0,00	0,00
Taux de recouvrement = (i) / (f)	0,00	15,43	0,00	0,00	0,00
Reste à titrer = (f) - (i)	0,00	3 429 474,60	0,00	0,00	0,00
Avances encaissées non titrées (j) (5)	0,00	0,00	0,00	0,00	0,00
Reste à employer = (j) + (i) - (e)	0,00	-901 108,68	0,00	0,00	0,00

(1) Inscrire la programmation concernée. Ouvrir un état par programmation à partir de la programmation 2014-2020.

(2) Cette colonne n'est à compléter que pour les collectivités qui gèrent une partie de l'assistance technique en AP/AE, sachant que la part frais de personnel est exclue de la gestion AP/AE.

(3) Ce flux comprend les affectations et les désaffectations de l'année. En effet, les désaffectations génèrent une enveloppe disponible à réaffecter et impactent la ligne « Reste à affecter » qui est réabondée à hauteur des désaffectations.

(4) Par dépense, il est entendu la dépense en faveur de tiers ou supportée par la collectivité en maîtrise d'ouvrage directe financée uniquement par les fonds européens, hors contrepartie de la collectivité.

(5) Cette ligne n'est à compléter que si la collectivité ne titre pas les avances.

IV – ÉTATS ANNEXÉS	IV
D – AUTRES ELEMENTS D'INFORMATION – GESTION DES FONDS EUROPEENS	D2

PROGRAMMATION REACT UE 2022 (1)
Gestion AP/AE

Fonds Européens	FEDER	FSE	FEADER	AUTRES FONDS	ASSISTANCE TECHNIQUE (2)
Rappel total programme opérationnel (a)	0,00	729 011,20	0,00	0,00	0,00
AP et AE affectées au 31/12/N-1 (b)	0,00	678 869,17	0,00	0,00	0,00
Flux d'AP et d'AE affectées dans l'année N (c) (3)	0,00	0,00	0,00	0,00	0,00
Total AP et AE affectées (d) = (b) + (c)	0,00	678 869,17	0,00	0,00	0,00
Taux d'affectation = (d) / (a)	0,00	93,12	0,00	0,00	0,00
Reste à affecter = (a) - (d)	0,00	50 142,03	0,00	0,00	0,00

Gestion des crédits de paiements

Fonds Européens	FEDER	FSE	FEADER	AUTRES FONDS	ASSISTANCE TECHNIQUE
Dépenses (4)					
Rappel total programme opérationnel (a)	0,00	729 011,20	0,00	0,00	0,00
Mandatés au 31/12/N-1 (b)	0,00	678 869,17	0,00	0,00	0,00
Mandatés de l'année N (c)	0,00	0,00	0,00	0,00	0,00
Régularisations de l'année N (d)	0,00	0,00	0,00	0,00	0,00
Total CP mandatés (e) = (b) + (c) + (d)	0,00	678 869,17	0,00	0,00	0,00
Taux d'emploi = (e) / (a)	0,00	93,12	0,00	0,00	0,00
Reste à mandater = (a) - (e)	0,00	50 142,03	0,00	0,00	0,00
Recettes					
Rappel total recettes à titrer sur la programmation (f)	0,00	729 011,20	0,00	0,00	0,00
Recettes titrées au 31/12/N-1 (g)	0,00	101 166,15	0,00	0,00	0,00
Recettes titrées l'année N (h)	0,00	616 884,37	0,00	0,00	0,00
Total recettes (i) = (g)+(h)	0,00	718 050,52	0,00	0,00	0,00
Taux de recouvrement = (i) / (f)	0,00	98,50	0,00	0,00	0,00
Reste à titrer = (f) - (i)	0,00	10 960,68	0,00	0,00	0,00
Avances encaissées non titrées (j) (5)	0,00	0,00	0,00	0,00	0,00
Reste à employer = (j) + (i) - (e)	0,00	39 181,35	0,00	0,00	0,00

(1) Inscrire la programmation concernée. Ouvrir un état par programmation à partir de la programmation 2014-2020.

(2) Cette colonne n'est à compléter que pour les collectivités qui gèrent une partie de l'assistance technique en AP/AE, sachant que la part frais de personnel est exclue de la gestion AP/AE.

(3) Ce flux comprend les affectations et les désaffectations de l'année. En effet, les désaffectations génèrent une enveloppe disponible à réaffecter et impactent la ligne « Reste à affecter » qui est réabondée à hauteur des désaffectations.

(4) Par dépense, il est entendu la dépense en faveur de tiers ou supportée par la collectivité en maîtrise d'ouvrage directe financée uniquement par les fonds européens, hors contrepartie de la collectivité.

(5) Cette ligne n'est à compléter que si la collectivité ne titre pas les avances.

IV – ÉTATS ANNEXÉS	IV
D – AUTRES ELEMENTS D'INFORMATION – ACTIONS DE FORMATION DES ELUS AU 31/12/N	D3

ACTIONS DE FORMATION DES ELUS AU 31/12/N

ELUS BENEFICIAIRES DES ACTIONS DE FORMATION	NOM DE L'ORGANISME DE FORMATION	COÛT DE LA FORMATION	DATE ET LIEU DE LA FORMATION	ACTIONS DE FORMATION FINANCEES PAR LA COLLECTIVITE OU L'ETABLISSEMENT
BORDERIE JACQUES	IFET	572,95	2024-05-31	LE FINANCEMENT DES EHPAD EXPLIQUE AUX ELUS
CHOLLET PIERRE	IFET	572,95	2024-05-31	LE FINANCEMENT DES EHPAD EXPLIQUE AUX ELUS
DEVILLIERS ARNAUD	IFET	572,95	2024-05-31	LE FINANCEMENT DES EHPAD EXPLIQUE AUX ELUS
DHELIAS DANIELLE	JBBL CONSEILS	400,00	2024-08-29	MEDIA TRAINING
DUCOS LAURENCE	IFET	572,95	2024-05-31	LE FINANCEMENT DES EHPAD EXPLIQUE AUX ELUS
GENOVESIO CECILE	IFET	572,95	2024-05-31	LE FINANCEMENT DES EHPAD EXPLIQUE AUX ELUS
GRENIER MARIE-LAURE	IFET	572,95	2024-05-31	LE FINANCEMENT DES EHPAD EXPLIQUE AUX ELUS
MESSINA-VENTADOUX ANNIE	CEDIS	1 550,00	19-22/08/2024 TOURS	REPENDRE A L'URGENCE ECOLOGIQUE ECONOMIQUE ET SOCIALE
VO VAN PAUL	CEDIS	1 150,00	30-31/01/2024 DIJON	JOURNEE NATIONALE DE FORMATION DES ELUS REGIONAUX ET DEPARTEMENTAUX

IV – ÉTATS ANNEXÉS	IV
D – AUTRES ELEMENTS D'INFORMATION – IDENTIFICATION DES FLUX CROISES (1)	D5

1 – FLUX RECIPROQUES ENTRE LE GROUPEMENT A FISCALITE PROPRE ET LES COMMUNES (cf. la liste des opérations en annexe de l'instruction budgétaire et comptable)

SECTION	Prévisions	Réalisations – mandats ou titres	Restes à réaliser au 31/12	Solde Prévisions / réalisations
INVESTISSEMENT				
Dépenses	0,00	0,00	0,00	0,00
Recettes	0,00	0,00	0,00	0,00
FONCTIONNEMENT				
Dépenses	0,00	0,00	0,00	0,00
Recettes	0,00	0,00	0,00	0,00

2 – PRESENTATION CONSOLIDEE DU GROUPEMENT A FISCALITE PROPRE ET DES COMMUNES (après neutralisation des flux réciproques)

SECTION	Prévisions	Réalisations – mandats ou titres	Restes à réaliser au 31/12	Solde Prévisions / réalisations
INVESTISSEMENT				
Dépenses	0,00	0,00	0,00	0,00
Recettes	0,00	0,00	0,00	0,00
FONCTIONNEMENT				
Dépenses	0,00	0,00	0,00	0,00
Recettes	0,00	0,00	0,00	0,00
TOTAL GENERAL DES DEPENSES	0,00	0,00	0,00	0,00
TOTAL GENERAL DES RECETTES	0,00	0,00	0,00	0,00

(1) Cet état doit être rempli uniquement par les groupements à fiscalité propre.

État des Contrôles du Compte Financier

L'état des contrôles du compte financier ne fait pas apparaître d'anomalie sur le périmètre des contrôles effectués portant sur la cohérence des états patrimoniaux et la concordance de l'exécution budgétaire.

V – ARRETE ET SIGNATURES	V
ARRETE ET SIGNATURES	A

Date d'édition : 14/05/2025

Comptable(s)**Ayant exercé au cours de la gestion**

M ERIC NGUYENVAN	du 02/09/2024	au 14/05/2025
Mme Martine Peyronnie	du 01/07/2024	au 01/09/2024
M Philippe Bourgarel	du 01/01/2024	au 30/06/2024

Vu et certifié par le comptable supérieur ou son délégué qui déclare que le présent compte est exact en ses résultats.

Observations :**A , le**

Le comptable soussigné affirme véritable, sous les peines de droit, le présent compte.

A , le


Vu par l'ordonnateur ou son délégué qui certifie que le présent compte a été voté le par l'organe délibérant.

A , le

ARRETE – SIGNATURES

Exercice 2024 - Compte Financier Unique - Budget principal du Département

Présenté par la Présidente,
A Agen, le 27. 06. 2025
La Présidente,

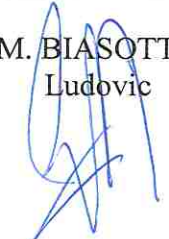








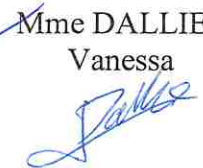



























Nombre de membres en exercice... 42
Nombre de membres présents... 36
Nombre de suffrages exprimés... 40
VOTES : Pour... 25
Contre... 15
Abstentions... 0

Date de convocation : 21. 05. 2025

Délibéré par le Conseil départemental, réunion en session
A Agen, le 27. 06. 2025

Les membres du Conseil départemental,

M. BIASOTTO Ludovic 	M. BILIRIT Jacques 	M. BORDERIE Jacques ABSENT Renvoie à N. CHOLLET	Mme BORDERIE Sophie	M. BORIE Daniel 	M. BOUSQUIER Philippe 	M. BOUYSSONNIE Thomas 
M. CALMETTE Marcel 	M. CAPELLE Laurent 	Mme CASTILLO Julie 	M. CHOLLET Pierre 	Mme DALLIES Vanessa 	M. DELBREL Christian ABSENT Renvoie à Mme DHELIAS	M. DEVILLIERS Arnaud 
M. DEZALOS Christian 	Mme DHELIAS Danielle 	Mme DUCOS Laurence 	M. DUFOURG Gilbert 	M. DUPUY Aymeric 	Mme GARGOWITSCH Sophie 	Mme GENOVESIO Cécile 

Mme GONZATO-ROQUES Christine 	Mme GRENIER Marie-Laure ABSENTE Rouvoix A Nue DE COS	Mme HAURE TROCHON Caroline 	M. HOCQUELET Joël ABSENT Rouvoix A Nue MAILLOU	Mme KHERKHACH Baya 	M. LACOMBE Nicolas 	Mme LAMY Laurence 
Mme LAURENT Françoise 	Mme LAVIT Béatrice 	M. LAZZARINI Bruno 	Mme MAILLARD Clarisse ABSENTE Rouvoix A Nue REY	Mme MAILLOU Emilie 	Mme MESSINA- VENTADOUX Annie 	M. MIRANDE Jean- Jacques 
Mme PAILLARES Marylène 	M. PICARD Alain 	Mme REY Emeline 	Mme SUPPI Patricia 	Mme TONIN Valérie ABSENTE Rouvoix A N. BIASOTTO	M. VERDIE Yohan 	M. VO VAN Paul 

Certifié exécutoire par la Présidente, compte tenu de la transmission en Préfecture, le 08/07/2025 et de la publication le 08/07/2025

