

COMPTE ADMINISTRATIF 2024 :
BUDGET ANNEXE DU FOYER ENFANCE BALADE



REPUBLIQUE FRANCAISE

ETABLISSEMENT ET SERVICE SOCIAL ET MEDICO-SOCIAL

SIRET : 224 700 013 00408

POSTE COMPTABLE DE LA COLLECTIVITE CG47

BUDGET ANNEXE DU FOYER DEPARTEMENTAL DE L'ENFANCE BALADE

M22

COMPTE ADMINISTRATIF

voté par nature

ANNEE 2024

SOMMAIRE	
page :	
2	3. Tableaux récapitulatifs de l'exécution budgétaire
3	4.2.1 Section d'investissement : Emplois
4	4.2.2 Section d'investissement : Ressources
5	4.2.1.1 à 4.2.1.5 Tableau des emplois
10	4.2.2.1 à 4.2.2.4 Tableau des ressources
14	4.3.1 Tableau des amortissements
15	4.3.3 Tableau des provisions
16	5.1.1 Charges de la section d'exploitation
21	5.1.2 Produits de la section d'exploitation
Eléments du bilan	
néant	Annexe B1.1 - Etat de la dette - détail des crédits de trésorerie
22	Annexe B1.2 - Etat de la dette - répartition par nature de dettes
24	Annexe B1.3 - Etat de la dette - répartition des emprunts par structure de taux (hors A1)
25	Annexe B1.4 - Etat de la dette - typologie de la répartition de l'encours (1)
26	Annexe B1.5 - Etat de la dette - détail des opérations de couverture (1)
28	Annexe B1.6 - Etat de la dette - remboursement anticipé d'un emprunt ou refinancement (1)
29	Annexe B1.7 - Etat de la dette - emprunts renegociés au cours de l'année 2014 (1)
néant	Annexe B9.1 - Variations du patrimoine (article R.3313-7 du CGCT) - entrées
néant	Annexe B9.2 - Variations du patrimoine - sorties
néant	Annexe B9.3 - Etats des opérations liées aux cessions
néant	Annexe B10.1 - Variations du patrimoine (article L.300-5 du code de l'urbanisme) - entrées
néant	Annexe B10.2 - Variations du patrimoine (article L.300-5 du code de l'urbanisme) - sorties
néant	Annexe B11.1 - Etat des immobilisations -Bâtiments scolaires
néant	Annexe B11.2 - Etat des immobilisations -Constructions
néant	Annexe B11.3 - Etat des immobilisations -Matériels et outillages
néant	Annexe B11.4 - Etat des immobilisations - Immobilisation corporelles
néant	Annexe B11.5 - Etat des immobilisations - Immobilisations incorporelles
néant	Annexe B11.6 - Etat des immobilisations - Participations
néant	Annexe B11.7 - Etat des immobilisations - Autres immobilisations financières
30	Annexe - Etat du Personnel
32	Annexe - Etat des contrats de crédit bail
33	Signatures

3. Tableaux récapitulatif de l'exécution budgétaire

Totaux	Dépenses - Charges			Recettes - Produits		
	Budget exécutoire n	Réel n	Ecart	Budget exécutoire n	Réel n	Ecart

SECTION D'INVESTISSEMENT POUR L'ETABLISSEMENT

Total (1)	1 830 135,00	478 296,58	1 351 838,42	1 830 135,00	103 091,21	1 727 043,79
-----------	--------------	------------	--------------	--------------	------------	--------------

SECTION D'EXPLOITATION POUR L'ETABLISSEMENT

Total (2)	6 916 432,00	6 394 112,69	522 319,31	6 730 890,88	6 743 954,49	-13 063,61
-----------	--------------	--------------	------------	--------------	--------------	------------

Reprise des résultat (4)				185 541,12		185 541,12
--------------------------	--	--	--	------------	--	------------

Total Général (2 à 4)	6 916 432,00	6 394 112,69	522 319,31	6 916 432,00	6 743 954,49	172 477,51
-----------------------	--------------	--------------	------------	--------------	--------------	------------

4.2.1 SECTION D'INVESTISSEMENT : EMPLOIS

		Budget initial (1)	Crédits complémentaires ou virements (2)	Total (3)=(1)+(2)	Réal (4)	Ecart	
						Montant (5)=(4)-(3)	En % (6)=(5)/(3)
REDUCTION DES FONDS PROPRES OU REPRISE SUR APPORTS							
10	APPORTS, DOTATIONS ET RESERVES						
139	SUBVENTIONS D'INVESTISSEMENT INSCRITES AU COMPTE DE RESULTAT						
131	SUBVENTIONS D'EQUIPEMENT						
REPRISES							
14	PROVISIONS REGLEMENTEES						
15	PROVISIONS POUR RISQUES ET CHARGES						
REMBOURSEMENT DES DETTES FINANCIERES							
16	AUTRES EMPRUNTS ET DETTES ASSIMILEES	4 000,00		4 000,00	4 000,00		
COMPTE DE LIAISON INVESTISSEMENT							
ACQUISITION D'ELEMENTS DE L'ACTIF IMMOBILISE							
20	IMMOBILISATIONS INCORPORELLES	25 000,00	37 000,00	62 000,00	7 477,72	-54 522,28	-87,94
21	IMMOBILISATIONS CORPORELLES	537 000,00	-73 865,00	463 135,00	222 888,26	-240 246,74	-51,87
22	IMMOBILISATIONS RECUES EN AFFECTATION						
23	IMMOBILISATIONS EN COURS	974 000,00	327 000,00	1 301 000,00	243 930,60	-1 057 069,40	-81,25
26	PARTICIPATIONS ET CREANCES RATTACHEES A DES PARTICIPATIONS						
27	AUTRES IMMOBILISATIONS FINANCIERES						
AUTRES							
481	CHARGES A REPARTIR SUR PLUSIEURS EX. (diminution)						
59	PROVISION POUR DEPRECIATION DES COMPTES FINANCIERS						
001	SOLDE D'EXECUTION DE LA SECTION D'INVESTISSEMENT REPORTE						
003	EXCEDENT PREVISIONNEL D'INVESTISSEMENT						
TOTAL GENERAL		1 540 000,00	290 135,00	1 830 135,00	478 296,58	-1 351 838,42	-73,87

4.2.2 SECTION D'INVESTISSEMENT : RESSOURCES

	Budget initial (1)	Crédits complémentaires ou virements (2)	Total (3)=(1)+(2)	Réel (4)	Ecart	
					Montant (5)=(4)-(3)	En % (6)=(5)/(3)
AUGMENTATION DES FONDS PROPRES						
10	APPORTS, DOTATIONS ET RESERVES	7 000,00	10 000,00	17 000,00	17 426,81	426,81 2,51
131	SUBVENTIONS D'EQUIPEMENTS RECUES		182 000,20	182 000,20		-182 000,20 -100,00
DOTATIONS AUX PROVISIONS						
14	PROVISIONS REGLEMENTEES					
15	PROVISIONS POUR RISQUES ET CHARGES					
AUGMENTATION DES DETTES FINANCIERES						
16	AUTRES EMPRUNTS ET DETTES ASSIMILEES	1 429 250,00	-669 250,00	760 000,00		-760 000,00 -100,00
COMPTE DE LIAISON						
IMMOBILISATIONS (SORTIES)						
20	IMMOBILISATIONS INCORPORELLES					
21	IMMOBILISATIONS CORPORELLES					
22	IMMOBILISATIONS RECUES EN AFFECTATION					
23	IMMOBILISATIONS EN COURS					
26	PARTICIPATIONS ET CREANCES RATTACHEES A DES PARTICIPATIONS					
27	AUTRES IMMOBILISATIONS FINANCIERES					
AUTRES						
28	AMORTISSEMENT DES IMMOBILISATIONS	103 750,00		103 750,00	85 664,40	-18 085,60 -17,43
481	CHARGES A REPARTIR SUR PLUSIEURS EX. (diminution)					
59	PROVISION POUR DEPRECIATION DES COMPTES FINANCIERS					
001	SOLDE D'EXECUTION DE LA SECTION D'INVESTISSEMENT REPORTE		767 384,80	767 384,80		-767 384,80 -100,00
TOTAL GENERAL		1 540 000,00	290 135,00	1 830 135,00	103 091,21	-1 727 043,79 -94,37

4.2.1.1 SECTION D'INVESTISSEMENT : TABLEAU DES EMPLOIS

	Budget initial (1)	DM ou virements de crédits (2)	Total (3)=(1)+(2)	Etablissements publics		Net (public) (6)=(4)-(5)	Ecart	
				Mandats émis (4)	Mandats annulation (5)		Montant (7)=(6)-(3)	En % (8)=(7)/(3)
REDUCTION DES FONDS PROPRES OU REPRISE SUR APPORTS								
10	TOTAL							
13	TOTAL							
REPRISES								
14	TOTAL							
15	TOTAL							

4.2.1.2 SECTION D'INVESTISSEMENT : TABLEAU DES EMPLOIS (SUITE)

	Budget initial (1)	DM ou virements de crédits (2)	Total (3)=(1)+(2)	Etablissements publics		Net (public) (6)=(4)-(5)	Ecart	
				Mandats émis (4)	Mandats annulation (5)		Montant (7)=(6)-(3)	En % (8)=(7)/(3)
REMBOURSEMENTS DES DETTES FINANCIERES								
1641	EMPRUNTS EN EUROS	4 000,00		4 000,00	4 000,00		4 000,00	
16	TOTAL	4 000,00		4 000,00	4 000,00		4 000,00	
COMPTES DE LIAISON(EN EMPLOIS)								
181	TOTAL							
ACQUISITION D'ELEMENTS DE L'ACTIF IMMOBILISE								
205	CONCESSIONS ET DROITS SIMILAIRES, BREVETS, LICENCES, MARQUES ET PROCEDES, DROITS	25 000,00	12 000,00	37 000,00	7 477,72		7 477,72	-29 522,28
208	AUTRES IMMOBILISATIONS INCORPORELLES		25 000,00	25 000,00				-25 000,00
20	TOTAL	25 000,00	37 000,00	62 000,00	7 477,72		7 477,72	-54 522,28

4.2.1.3 SECTION D'INVESTISSEMENT : TABLEAU DES EMPLOIS (SUITE)

	Budget initial (1)	DM ou virements de crédits (2)	Total (3)=(1)+(2)	Etablissements publics		Net (public) (6)=(4)-(5)	Ecart		
				Mandats émis (4)	Mandats annulation (5)		Montant (7)=(6)-(3)	En % (8)=(7)/(3)	
ACQUISITION D'ELEMENTS DE L'ACTIF IMMOBILISE (SUITE)									
2135	INSTALLATIONS GENERALES, AGENCEMENTS, AMENAGEMENTS DES CONSTRUCTIONS	309 000,00	-114 389,00	194 611,00	9 560,08		9 560,08	-185 050,92	-95,09
2154	MATERIEL ET OUTILLAGE	10 000,00	-4 465,00	5 535,00	579,89		579,89	-4 955,11	-89,52
2182	MATERIEL DE TRANSPORT	206 000,00	-4 411,00	201 589,00	184 653,79		184 653,79	-16 935,21	-8,40
2183	MATERIEL DE BUREAU ET MATERIEL INFORMATIQUE		15 600,00	15 600,00	2 297,76	187,08	2 110,68	-13 489,32	-86,47
2184	MOBILIER	5 000,00	25 000,00	30 000,00	12 673,32		12 673,32	-17 326,68	-57,76
2188	AUTRES IMMOBILISATIONS CORPORELLES	7 000,00	8 800,00	15 800,00	13 310,50		13 310,50	-2 489,50	-15,76
21	TOTAL	537 000,00	-73 865,00	463 135,00	223 075,34	187,08	222 888,26	-240 246,74	-51,87
22	TOTAL								
2313	IMMOBILISATIONS CORPORELLES EN COURS - CONSTRUCTIONS EN COURS SUR SOL PROPRE	434 000,00	432 820,00	866 820,00	56 790,60		56 790,60	-810 029,40	-93,45
2315	INSTALLATIONS TECHNIQUES, MATERIEL ET OUTILLAGE TECHNIQUES	540 000,00	-540 000,00						
238	AVANCES VERSEES SUR COMMANDES D'IMMOBILISATIONS CORPORELLES		434 180,00	434 180,00	187 140,00		187 140,00	-247 040,00	-56,90
23	TOTAL	974 000,00	327 000,00	1 301 000,00	243 930,60		243 930,60	-1 057 069,40	-81,25
24	TOTAL								

4.2.1.4 SECTION D'INVESTISSEMENT : TABLEAU DES EMPLOIS (SUITE)

	Budget initial (1)	DM ou virements de crédits (2)	Total (3)=(1)+(2)	Etablissements publics		Net (public) (6)=(4)-(5)	Ecart	
				Mandats émis (4)	Mandats annulation (5)		Montant (7)=(6)-(3)	En % (8)=(7)/(3)
REBOURSEMENTS DES DETTES FINANCIERES								
26	TOTAL							
27	TOTAL							
AUTRES								
AMORTISSEMENTS DES IMMOBILISATIONS (REPRISES)								
28	TOTAL							

4.2.1.5 SECTION D'INVESTISSEMENT : TABLEAU DES EMPLOIS (SUITE ET FIN)

	Budget initial (1)	DM ou virements de crédits (2)	Total (3)=(1)+(2)	Etablissements publics		Net (public) (6)=(4)-(5)	Ecart		
				Mandats émis (4)	Mandats annulation (5)		Montant (7)=(6)-(3)	En % (8)=(7)/(3)	
AUTRES									
PROVISIONS POUR DEPRECIATION DES IMMOBILISATIONS (REPRISES)									
29	TOTAL								
39	PROVISIONS POUR DEPRECIATION DE STOCKS ET EN COURS								
481	CHARGES A REPARATIR SUR PLUSIEURS EXERCICES (AUGMNETATION)								
49	PROVISIONS POUR DEPRECIATION DES COMPTES DE TIERS (REPRISES)								
59	PROVISIONS POUR DEPRECIATION DES COMPTES FINANCIERS (REPRISES)								
001	SOLDE D'EXECUTION DE LA SECTION D'INVESTISSEMENT REPORTE								
003	EXCEDENT PREVISIONNEL D'INVESTISSEMENT								
	TOTAL GENERAL	1 540 000,00	290 135,00	1 830 135,00	478 483,66	187,08	478 296,58	-1 351 838,42	-73,87

4.2.2.1 SECTION D'INVESTISSEMENT : TABLEAU DES RESSOURCES

	Budget initial (1)	DM ou virements de crédits (2)	Total (3)=(1)+(2)	Etablissements publics		Net (public) (6)=(4)-(5)	Ecart		
				Titres émis (4)	Titres en annulation (5)		Montant (7)=(6)-(3)	En % (8)=(7)/(3)	
AUGMENTATION DES FONDS PROPRES									
10222	FONDS DE COMPENSATION DE LA TVA	7 000,00	10 000,00	17 000,00	17 426,81		17 426,81	426,81	2,51
10	TOTAL	7 000,00	10 000,00	17 000,00	17 426,81		17 426,81	426,81	2,51
1311	SUBVENTIONS D'EQUIPEMENT - ETAT		182 000,20	182 000,20				-182 000,20	-100,00
13	TOTAL		182 000,20	182 000,20				-182 000,20	-100,00
REPRISES									
14	TOTAL								
15	TOTAL								

4.2.2.2 SECTION D'INVESTISSEMENT : TABLEAU DES RESSOURCES (SUITE)

	Budget initial (1)	DM ou virements de crédits (2)	Total (3)=(1)+(2)	Etablissements publics		Net (public) (6)=(4)-(5)	Ecart		
				Titres émis (4)	Titres en annulation (5)		Montant (7)=(6)-(3)	En % (8)=(7)/(3)	
AUGMENTATION DES DETTES FINANCIERES									
1641	EMPRUNTS EN EUROS	1 429 250,00	-669 250,00	760 000,00				-760 000,00	-100,00
16	TOTAL	1 429 250,00	-669 250,00	760 000,00				-760 000,00	-100,00
COMPTE DE LIAISON									
18	TOTAL								
IMMOBILISATIONS (SORTIES)									
20	TOTAL								
21	TOTAL								

4.2.2.3 SECTION D'INVESTISSEMENT : TABLEAU DES RESSOURCES (SUITE)

	Budget initial (1)	DM ou virements de crédits (2)	Total (3)=(1)+(2)	Etablissements publics		Net (public) (6)=(4)-(5)	Ecart	
				Titres émis (4)	Titres en annulation (5)		Montant (7)=(6)-(3)	En % (8)=(7)/(3)
IMMOBILISATIONS (SORTIES) -SUITE-								
22	TOTAL							
IMMOBILISATIONS (SORTIES) -SUITE-								
23	TOTAL							
24	TOTAL							
26	TOTAL							
27	TOTAL							

4.2.2.4 SECTION D'INVESTISSEMENT : TABLEAU DES RESSOURCES (SUITE ET FIN)

	Budget initial (1)	DM ou virements de crédits (2)	Total (3)=(1)+(2)	Etablissements publics		Net (public) (6)=(4)-(5)	Ecart		
				Titres émis (4)	Titres en annulation (5)		Montant (7)=(6)-(3)	En % (8)=(7)/(3)	
AUTRES									
AMORTISSEMENTS DES IMMOBILISATIONS (DOTATIONS)									
2805	AMORTISSEMENT DES CONCESSIONS ET DROITS SIMILAIRES, BREVETS, LICENCES, DROITS	7 650,00		7 650,00	5 974,58		5 974,58	-1 675,42	-21,90
28131	AMORTISSEMENT DES BATIMENTS	7 000,00		7 000,00	6 983,09		6 983,09	-16,91	-0,24
28135	AMORTISSEMENT DES INSTALLATIONS GENERALES, AGENCEMENTS, AMENAGEMENTS DES CONSTRU	14 500,00		14 500,00	13 694,00		13 694,00	-806,00	-5,56
28151	INSTALLATIONS COMPLEXES SPECIALISEES	26 500,00		26 500,00	26 350,47		26 350,47	-149,53	-0,56
28154	MATERIEL ET OUTILLAGE	2 000,00		2 000,00	1 039,69		1 039,69	-960,31	-48,02
28182	AMORTISSEMENT DU MATERIEL DE TRANSPORT	20 000,00		20 000,00	19 844,70		19 844,70	-155,30	-0,78
28183	AMORTISSEMENT DU MATERIEL DE BUREAU ET MATERIEL INFORMATIQUE	11 000,00		11 000,00	959,83		959,83	-10 040,17	-91,27
28184	AMORTISSEMENT DU MOBILIER	5 000,00		5 000,00	4 597,00		4 597,00	-403,00	-8,06
28188	AMORTISSEMENT DES AUTRES IMMOBILISATIONS CORPORELLES	10 100,00		10 100,00	6 221,04		6 221,04	-3 878,96	-38,41
28	TOTAL	103 750,00		103 750,00	85 664,40		85 664,40	-18 085,60	-17,43
PROVISIONS POUR DEPRECIATION DES IMMOBILISATIONS (DOTATIONS)									
29	TOTAL								
39	PROVISIONS POUR DEPRECIATION DE STOCKS ET EN COURS								
481	CHARGES A REPARATIR SUR PLUSIEURS EXERCICES (DIMINUTION)								
49	PROVISIONS POUR DEPRECIATION DES COMPTES DE TIERS (DOTATIONS)								
59	PROVISIONS POUR DEPRECIATION DES COMPTES FINANCIERS (DOTATIONS)								
001	SOLDE D'EXECUTION DE LA SECTION D'INVESTISSEMENT REPORTE		767 384,80	767 384,80				-767 384,80	-100,00
TOTAL GENERAL		1 540 000,00	290 135,00	1 830 135,00	103 091,21		103 091,21	-1 727 043,79	-94,37

4.3.1 TABLEAU DES AMORTISSEMENTS

		Amortissements cumulés au 31 décembre n-1 (1)	Dotations de l'exercice (2)	Diminution résultant des sorties de l'exercice (3)	Amortissements cumulés au 31 décembre n (4) = (1) + (2) - (3)
AMORTISSEMENTS DES IMMOBILISATIONS INCORPORELLES					
2801	FRAIS D'ETABLISSEMENT				
2803	FRAIS DE RECHERCHE ET DE DEVELOPPEMENT				
2805	CONCESSIONS ET DROITS SIMILAIRES, BREVETS, LICENCES, MARQUES ET PROCEDES, DROITS ET VALEURS SIMILAIRES				
2806	DROIT DU BAIL				
2807	FONDS COMMERCIAL (ETABLISSEMENTS PRIVES)				
2808	AUTRES IMMOBILISATIONS INCORPORELLES				
AMORTISSEMENTS DES IMMOBILISATIONS CORPORELLES					
2811	TERRAINS				
2812	AGENCEMENTS ET AMENAGEMENTS DES TERRAINS, PLANTATIONS A DEMEURE				
2813	CONSTRUCTIONS SUR SOL PROPRE				
2814	CONSTRUCTIONS SUR SOL D'AUTRUI				
2815	INSTALLATIONS TECHNIQUES, MATERIEL ET OUTILLAGE				
2818	AUTRES IMMOBILISATIONS CORPORELLES				
	DONT : MATERIEL DE TRANSPORT				
	MATERIEL DE BUREAU				
	MATERIEL INFORMATIQUE				
282	AMORTISSEMENT DES IMMOBILISATIONS RECUES EN AFFECTATION (ETABLISSEMENTS PUBLICS)				
TOTAL GENERAL					

4.3.3 TABLEAU DES PROVISIONS

		Montants au au 31 décembre n-1 (1)	Dotations de l'exercice (2)	Reprises de l'exercice (3)	Montant au 31 décembre n (4) = (1) + (2) - (3)
RESERVES DE COMPENSATION					
10686	DES DEFICITS D'EXPLOITATION				
10687	DES CHARGES D'AMORTISSEMENTS				
PROVISIONS REGLEMENTEES					
141	RESERVE DE TRESORERIE				
142	POUR RENOUELEMENT DES IMMOBILISATIONS				
145	AMORTISSEMENTS DEROGATOIRES				
14861	RESERVES DE PLUS VALUES NETTES D'ACTIF IMMOBILISE				
14862	RESERVES DE PLUS VALUES NETTES D'ACTIF CIRCULANT				
PROVISIONS POUR RISQUES ET CHARGES					
151	PROVISIONS POUR RISQUES				
157	PROVISIONS POUR CHARGES A REPARTIR SUR PLUSIEURS EXERCICES				
158	AUTRES PROVISIONS POUR CHARGES				
DEPRECIATIONS					
29	DEPRECIATION DES IMMOBILISATIONS				
39	DEPRECIATION DES STOCKS ET ENCOURS				
49	DEPRECIATION DES COMPTES DE TIERS				
59	DEPRECIATION DES COMPTES FINANCIERS				
FONDS DEDIES					
193	ENGAGEMENTS A REALISER SUR INVESTISSEMENTS				
194	SUR SUBVENTIONS DE FONCTIONNEMENTS				
195	SUR DONS MANUELS AFFECTES				
197	SUR LEGS ET DONATIONS AFFECTES				
TOTAL GENERAL					

5.1.1 CHARGES DE LA SECTION D'EXPLOITATION

GRUPE I : DEPENSES AFFERENTES A L'EXPLOITATION COURANTE

	Réal accepté n-1 (1)	Budget exécutoire n (2)	Virements de crédits et DM (3)	Total (4)=(2)+(3)	Dépenses réalisées n (5)	Ecart		Retenu par l'autorité de tarification
						Montant (6)=(5)-(4)	En % (7)=(6)/(4)	
ACHATS								
606	ACHATS NON STOCKES DE MATIERES ET FOURNITURES	227 154,81	396 000,00	-92 340,00	303 660,00	271 186,07	-32 473,93	-10,69
60611	EAU ET ASSAINISSEMENT	2 920,22	3 000,00	1 500,00	4 500,00	4 385,00	-115,00	-2,56
60612	ENERGIE - ELECTRICITE	35 515,80	126 000,00	-33 540,00	92 460,00	89 546,02	-2 913,98	-3,15
60621	COMBUSTIBLES ET ET CARBURANTS	29 726,18	37 000,00	-2 235,09	34 764,91	31 237,47	-3 527,44	-10,15
60622	PRODUITS D'ENTRETIEN	13 295,81	15 000,00	-4 850,00	10 150,00	7 520,12	-2 629,88	-25,91
60623	FOURNITURES D'ATELIER	2 608,51	3 000,00	4 150,00	7 150,00	6 303,01	-846,99	-11,85
60624	FOURNITURES ADMINISTRATIVES	4 749,75	4 500,00		4 500,00	2 965,48	-1 534,52	-34,10
60625	FOURNITURES SCOLAIRES, EDUCATIVES ET DE LOISIRS	7 400,84	8 000,00	2 340,00	10 340,00	7 894,75	-2 445,25	-23,65
606268	AUTRES FOURNITURES HOTELIERES	4 657,44	5 000,00	6 100,00	11 100,00	9 518,25	-1 581,75	-14,25
60628	AUTRES FOURNITURES NON STOCKEES	9 186,12	9 000,00	6 035,09	15 035,09	12 110,41	-2 924,68	-19,45
6063	ALIMENTATION	81 779,00	150 000,00	-85 200,00	64 800,00	55 490,06	-9 309,94	-14,37
6066	FOURNITURES MEDICALES	3 423,26	3 000,00	1 860,00	4 860,00	3 698,32	-1 161,68	-23,90
6068	AUTRES ACHATS NON STOCKES DE MATIERES ET FOURNITURES	31 891,88	32 500,00	11 500,00	44 000,00	40 517,18	-3 482,82	-7,92
SERVICES EXTERIEURS								
611	PRESTATION DE SERVICE AVEC DES ENTREPRISES	270 035,53	231 000,00	73 300,00	304 300,00	292 778,55	-11 521,45	-3,79
61118	AUTRES	615,30	1 000,00	500,00	1 500,00	1 255,50	-244,50	-16,30
61128	AUTRES PRESTATIONS A CARACTERE MEDICO-SOCIAL	269 420,23	230 000,00	72 800,00	302 800,00	291 523,05	-11 276,95	-3,72
AUTRES SERVICES EXTERIEURS								
624	TRANSPORTS DE BIENS, D'USAGERS ET TRANSPORTS COLLECTIFS DU PERSONNEL	15 103,11	11 000,00	32 450,00	43 450,00	42 763,68	-686,32	-1,58
62428	AUTRES TRANSPORTS D'USAGERS	15 103,11	11 000,00	32 450,00	43 450,00	42 763,68	-686,32	-1,58
625	DEPLACEMENTS, MISSIONS ET RECEPTIONS	54 783,67	67 500,00	43 050,00	110 550,00	107 106,38	-3 443,62	-3,11
6251	VOYAGES ET DEPLACEMENTS	47 939,45	61 500,00	40 150,00	101 650,00	99 569,54	-2 080,46	-2,05
6256	MISSIONS	6 844,22	6 000,00	2 900,00	8 900,00	7 536,84	-1 363,16	-15,32
626	FRAIS POSTAUX ET FRAIS DE TELECOMMUNICATIONS	6 724,76	9 000,00	2 750,00	11 750,00	5 582,51	-6 167,49	-52,49
6261	FRAIS D'AFFRANCHISSEMENTS	1 322,08	2 000,00	250,00	2 250,00	1 475,91	-774,09	-34,40
6262	FRAIS DE TELECOMMUNICATION	5 402,68	7 000,00	2 500,00	9 500,00	4 106,60	-5 393,40	-56,77
628	DIVERS	12 894,26	13 000,00	252 882,00	265 882,00	241 647,99	-24 234,01	-9,11
6281	PRESTATIONS DE BLANCHISSAGE A L'EXTERIEUR	3 742,12	4 000,00	3 890,00	7 890,00	7 875,61	-14,39	-0,18
6282	PRESTATIONS D'ALIMENTATION A L'EXTERIEUR	8 382,69	8 000,00	245 642,00	253 642,00	230 075,28	-23 566,72	-9,29
6288	AUTRES	769,45	1 000,00	3 350,00	4 350,00	3 697,10	-652,90	-15,01
TOTAL GROUPE I		586 696,14	727 500,00	312 092,00	1 039 592,00	961 065,18	-78 526,82	-7,55

5.1.1 CHARGES DE LA SECTION D'EXPLOITATION (SUITE)

 GROUPE II : DEPENSES AFFERENTES AU PERSONNEL

	Réal accepté n-1 (1)	Budget exécutoire n (2)	Virements de crédits et DM (3)	Total (4)=(2)+(3)	Dépenses réalisées n (5)	Ecart		Retenu par l'autorité de tarification	
						Montant (6)=(5)-(-4)	En % (7)=(6)/(4)		
622	REMUNERATIONS D'INTERMEDIAIRES ET HONORAIRES	14 276,04	13 700,00	3 000,00	16 700,00	8 466,06	-8 233,94	-49,31	
6225	INDEMNITES AU COMPTABLE ET AUX REGISSEURS	116,48	200,00		200,00		-200,00	-100,00	
6226	HONORAIRES	13 951,56	12 000,00	3 000,00	15 000,00	8 466,06	-6 533,94	-43,56	
6228	DIVERS	208,00	1 500,00		1 500,00		-1 500,00	-100,00	
633	AUTRES IMPOTS, TAXES ET VERSEMENTS ASSIMILES SUR REMUNERATIONS (AUT ORGANISMES)	102 059,56	110 700,00	36 280,00	146 980,00	115 104,34	-31 875,66	-21,69	
6331	VERSEMENT MOBILITE	14 480,56	15 500,00	13 780,00	29 280,00	18 042,43	-11 237,57	-38,38	
6333	PARTICIPATION DES EMPLOYEURS A LA FORMATION PROFESSIONNELLE CONTINUE	66 560,00	72 000,00	20 000,00	92 000,00	84 574,63	-7 425,37	-8,07	
6336	COTISATION AU FONDS POUR L'EMPLOI HOSPITALIER	14 490,00	16 000,00		16 000,00	4 244,28	-11 755,72	-73,47	
6338	AUTRES IMPOTS, TAXES ET VERSEMENTS ASSIMILES SUR REMUNERATIONS	6 529,00	7 200,00	2 500,00	9 700,00	8 243,00	-1 457,00	-15,02	
641	REMUNERATION DU PERSONNEL NON MEDICAL	2 542 075,92	2 912 840,00	844 800,00	3 757 640,00	3 489 098,54	-268 541,46	-7,15	
64111	REMUNERATION PRINCIPALE	589 100,43	735 840,00	-14 300,00	721 540,00	651 355,25	-70 184,75	-9,73	
64112	INDEMNITE DE RESIDENCE	18 561,41	20 000,00		20 000,00	2 663,16	-17 336,84	-86,68	
64113	PERSONNEL TITULAIRE ET STAGIAIRE - PRIME DE SERVICE	43 330,51	45 000,00		45 000,00	43 116,93	-1 883,07	-4,18	
64114	NOUVELLE BONIFICATION INDICIAIRE (NBI)			11 100,00	11 100,00	10 227,99	-872,01	-7,86	
64115	SUPPLEMENT FAMILIAL DE TRAITEMENT			10 000,00	10 000,00	5 101,37	-4 898,63	-48,99	
641181	GRATIFICATIONS DES STAGIAIRES	1 663,20	2 000,00	2 000,00	4 000,00	2 283,75	-1 716,25	-42,91	
641188	AUTRES	116 371,99	110 000,00	-38 000,00	72 000,00	60 175,91	-11 824,09	-16,42	
64131	REMUNERATION PRINCIPALE	394 826,08	565 000,00	-50 000,00	515 000,00	514 922,84	-77,16	-0,01	
641388	AUTRES	84 090,72	140 000,00	70 000,00	210 000,00	205 587,50	-4 412,50	-2,10	
64151	REMUNERATION PRINCIPALE	1 001 132,52	990 000,00	879 500,00	1 869 500,00	1 735 764,25	-133 735,75	-7,15	
641588	AUTRES	276 620,77	280 000,00	-35 500,00	244 500,00	226 704,74	-17 795,26	-7,28	
6417	APPRENTIS	16 378,29	25 000,00	10 000,00	35 000,00	31 194,85	-3 805,15	-10,87	
645	CHARGES DE SECURITE SOCIALE ET DE PREVOYANCE	943 087,87	1 030 000,00	283 900,00	1 313 900,00	1 216 428,35	-97 471,65	-7,42	
64511	COTISATIONS A L'URSSAF	633 092,76	700 000,00	194 600,00	894 600,00	836 275,80	-58 324,20	-6,52	
64513	COTISATIONS AUX CAISSES DE RETRAITE	70 751,73	81 000,00	13 500,00	94 500,00	80 844,49	-13 655,51	-14,45	
64514	COTISATIONS A L'ASSEDIC	49 430,00	50 000,00	46 000,00	96 000,00	86 742,00	-9 258,00	-9,64	
64515	COTISATIONS A LA CNRACL	189 813,38	199 000,00	29 800,00	228 800,00	212 566,06	-16 233,94	-7,10	
647	AUTRES CHARGES SOCIALES	52 387,00	53 600,00	25 800,00	79 400,00	73 469,89	-5 930,11	-7,47	
6471	PRESTATIONS VERSEES POUR LE COMPTE DU FNAL			15 800,00	15 800,00	13 740,40	-2 059,60	-13,04	
64784	OEUVRES SOCIALES	50 423,96	51 000,00	10 000,00	61 000,00	58 582,29	-2 417,71	-3,96	
64788	AUTRES VERSEMENTS	1 963,04	2 600,00		2 600,00	1 147,20	-1 452,80	-55,88	
648	AUTRES CHARGES DE PERSONNEL	5 308,56	6 000,00	220,00	6 220,00	6 220,00			
6488	AUTRES CHARGES DIVERSES DE PERSONNEL	5 308,56	6 000,00	220,00	6 220,00	6 220,00			
TOTAL GROUPE II		3 659 194,95	4 126 840,00	1 194 000,00	5 320 840,00	4 908 787,18	-412 052,82	-7,74	

5.1.1 CHARGES DE LA SECTION D'EXPLOITATION (SUITE)

GRUPE III : DEPENSES AFFERENTES A LA STRUCTURE

	Réal accepté n-1 (1)	Budget exécutoire n (2)	Virements de crédits et DM (3)	Total (4)=(2)+(3)	Dépenses réalisées n (5)	Ecart		Retenu par l'autorité de tarification
						Montant (6)=(5)-(4)	En % (7)=(6)/(4)	
613	LOCATIONS	51 213,87	13 800,00	306 452,40	320 252,40	308 303,54	-11 948,86	-3,73
6132	LOCATIONS IMMOBILIERES	49 891,01	10 000,00	306 952,40	316 952,40	307 120,34	-9 832,06	-3,10
61352	EQUIPEMENTS	1 183,20	3 300,00	-500,00	2 800,00	1 183,20	-1 616,80	-57,74
61358	AUTRES LOCATIONS MOBILIERES	139,66	500,00		500,00		-500,00	-100,00
615	ENTRETIEN ET REPARATIONS	43 155,72	53 790,00	-7 000,00	46 790,00	36 680,98	-10 109,02	-21,61
61521	BATIMENTS PUBLICS	2 972,71	3 200,00	14 553,59	17 753,59	15 544,90	-2 208,69	-12,44
61558	AUTRES MATERIELS ET OUTILLAGES	4 179,58	1 890,00	5 666,58	7 556,58	2 211,83	-5 344,75	-70,73
61568	AUTRES	36 003,43	48 700,00	-27 220,17	21 479,83	18 924,25	-2 555,58	-11,90
616	PRIMES D'ASSURANCE	10 889,21	13 600,00	4 075,60	17 675,60	14 271,35	-3 404,25	-19,26
6163	ASSURANCE TRANSPORT	4 182,26	4 500,00	4 575,60	9 075,60	9 075,60		
6165	RESPONSABILITE CIVILE	4 366,13	4 800,00	200,00	5 000,00	4 978,74	-21,26	-0,43
61681	ASSURANCE MALADIE, MATERNITE ET ACCIDENT DU TRAVAIL	2 340,82	4 300,00	-700,00	3 600,00	217,01	-3 382,99	-93,97
618	DIVERS	18 301,01	16 000,00	10 942,72	26 942,72	25 321,16	-1 621,56	-6,02
6182	DOCUMENTATION GENERALE ET TECHNIQUE	1 195,00	1 000,00	192,72	1 192,72	1 192,72		
6184	CONCOURS DIVERS	10 252,00	8 000,00	1 050,00	9 050,00	8 472,00	-578,00	-6,39
6188	AUTRES FRAIS DIVERS	6 854,01	7 000,00	9 700,00	16 700,00	15 656,44	-1 043,56	-6,25
635	AUTRES IMPOTS, TAXES ET VERSEMENTS ASSIMILES (ADMINISTRATION DES IMPOTS)	235,00	2 600,00	-110,00	2 490,00	2 008,21	-481,79	-19,35
63513	IMPOTS DIRECTS - AUTRES IMPOTS LOCAUX		1 800,00	-110,00	1 690,00	1 601,81	-88,19	-5,22
6354	DROITS D'ENREGISTREMENT ET DE TIMBRE	235,00	800,00		800,00	406,40	-393,60	-49,20
637	AUTRES IMPOTS, TAXES ET VERSEMENTS ASSIMILES (AUTRES ORGANISMES)			500,00	500,00		-500,00	-100,00
637	AUTRES IMPOTS, TAXES ET VERSEMENTS ASSIMILES (AUTRES ORGANISMES)			500,00	500,00		-500,00	-100,00

AUTRES CHARGES DE GESTION COURANTE

651	REDEVANCES POUR CONCESSIONS, BREVETS, LICENCES, PROCEDES, DROITS, VALEURS	6 529,44	7 000,00	700,00	7 700,00	7 667,14	-32,86	-0,43
6518	AUTRES	6 529,44	7 000,00	700,00	7 700,00	7 667,14	-32,86	-0,43
658	CHARGES DIVERSES DE GESTION COURANTE	28 355,65	26 910,00	20 329,28	47 239,28	43 922,92	-3 316,36	-7,02
6582	PECULE	20 378,80	14 000,00	12 272,00	26 272,00	25 691,50	-580,50	-2,21
6587	PARTICIPATION AUX FRAIS DE SCOLARITE	5 498,87	4 800,00	12 767,28	17 567,28	17 004,15	-563,13	-3,21
6588	AUTRES CHARGES DIVERSES DE GESTION COURANTE	2 477,98	8 110,00	-4 710,00	3 400,00	1 227,27	-2 172,73	-63,90

CHARGES FINANCIERES

66	CHARGES FINANCIERES	159,76	400,00		400,00	160,63	-239,37	-59,84
6611	INTERETS DES EMPRUNTS ET DETTES	159,76	400,00		400,00	160,63	-239,37	-59,84

CHARGES EXCEPTIONNELLES

671	CHARGES EXCEPTIONNELLES SUR OPERATIONS DE GESTION	100,00	200,00	60,00	260,00	260,00		
6712	PENALITES, AMENDES FISCALES ET PENALES	100,00	200,00	60,00	260,00	260,00		
673	TITRES ANNULES (SUR EXERCICES ANTERIEURS)	5 372,70	1 500,00	-1 500,00				
673	TITRES ANNULES (SUR EXERCICES ANTERIEURS)	5 372,70	1 500,00	-1 500,00				

5.1.1 CHARGES DE LA SECTION D'EXPLOITATION (SUITE ET FIN)

 GROUPE III : DEPENSES AFFERENTES A LA STRUCTURE (suite)

	Réal accepté n-1 (1)	Budget exécutoire n (2)	Virements de crédits et DM (3)	Total (4)=(2)+(3)	Dépenses réalisées n (5)	Ecart		Retenu par l'autorité de tarification
						Montant (6)=(5)-(4)	En % (7)=(6)/(4)	
DOTATIONS AUX AMORTISSEMENTS ET AUX PROVISIONS								
681	100 502,94	103 750,00	-18 000,00	85 750,00	85 664,40	-85,60	-0,10	
68111	IMMOBILISATIONS INCORPORELLES	6 503,34	7 650,00	-1 600,00	6 050,00	5 974,58	-75,42	-1,25
68112	IMMOBILISATIONS CORPORELLES	93 999,60	96 100,00	-16 400,00	79 700,00	79 689,82	-10,18	-0,01
TOTAL GROUPE III								
	264 815,30	239 550,00	316 450,00	556 000,00	524 260,33	-31 739,67	-5,71	
TOTAL GENERAL (GROUPE I + GROUPE II + GROUPE III)								
	4 510 706,39	5 093 890,00	1 822 542,00	6 916 432,00	6 394 112,69	-522 319,31	-7,55	
002	DEFICIT DE LA SECTION D'EXPLOITATION REPORTE							
TOTAL DEPENSES D'EXPLOITATION								
	4 510 706,39	5 093 890,00	1 822 542,00	6 916 432,00	6 394 112,69	-522 319,31	-7,55	

5.1.2 PRODUITS DE LA SECTION D'EXPLOITATION

GRUPE I : PRODUITS DE LA TARIFICATION ET ASSIMILES

	Réal accepté n-1 (1)	Budget exécutoire n (2)	Virements de crédits et DM (3)	Total (4)=(2)+(3)	Recettes réalisées n (5)	Ecart		Retenu par l'autorité de tarification
						Montant (6)=(5)-(4)	En % (7)=(6)/(4)	
73118	AUTRES MODES DE TARIFICATION							
7318	AUTRES SECTEURS							
733111	SAAD ET SAD							
733141	SAAD ET SAD							
733212	SAAD ET SAD							
733241	SAAD ET SAD							
73331	DOTATION GLOBALE	4 465 000,00	4 994 140,00	1 522 000,00	6 516 140,00	6 516 140,00		
73332	PRIX DE JOURNEE	72 817,80	65 000,00	115 000,88	180 257,50	256,62	0,14	
73338	AUTRES MODES DE TARIFICATION							
73412	SAAD ET SAD							
73421	SAAD ET SAD							
TOTAL GROUPE I		4 537 817,80	5 059 140,00	1 637 000,88	6 696 140,88	6 696 397,50	256,62	

5.1.2 PRODUITS DE LA SECTION D'EXPLOITATION

GRUPE II : AUTRES PRODUITS RELATIFS A L'EXPLOITATION

	Réal accepté n-1 (1)	Budget exécutoire n (2)	Virements de crédits et DM (3)	Total (4)=(2)+(3)	Recettes réalisées n (5)	Ecart		Retenu par l'autorité de tarification
						Montant (6)=(5)-(4)	En % (7)=(6)/(4)	
701								
702								
703								
706								
707								
7081	6 710,40	3 250,00		3 250,00		-3 250,00	-100,00	
7084								
7085								
7087								
7088								
7133								
721								
722								
744	456,94	500,00		500,00	405,77	-94,23	-18,85	
747								
7483								
7484								
7488		5 000,00		5 000,00		-5 000,00	-100,00	
753								
7541								
7542								
7548	11 056,41	5 000,00		5 000,00	29 028,37	24 028,37	480,57	
7583								
7586								
7588	0,62				1,75	1,75		
6031								
6091								
6092								
6096								
619								
629								
6419	14 461,50	12 000,00		12 000,00	9 619,51	-2 380,49	-19,84	
6429								
6459								
6479	8 607,50	7 500,00		7 500,00	7 105,00	-395,00	-5,27	
6489								
6611								
TOTAL GROUPE II	41 293,37	33 250,00		33 250,00	46 160,40	12 910,40	38,83	

5.1.2 PRODUITS DE LA SECTION D'EXPLOITATION (SUITE ET FIN)

GRUPE III : PRODUITS FINANCIERS ET PRODUITS NON ENCAISSABLES

	Réal accepté n-1 (1)	Budget exécutoire n (2)	Virements de crédits et DM (3)	Total (4)=(2)+(3)	Recettes réalisées n (5)	Ecart		Retenu par l'autorité de tarification
						Montant (6)=(5)-(4)	En % (7)=(6)/(4)	
PRODUITS FINANCIERS								
761	PRODUITS DE PARTICIPATION							
762	PRODUITS DES AUTRES IMMOBILISATIONS FINANCIERES							
764	REVENUS DES VALEURS MOBILIERES DE PLACEMENT							
765	ESCOMPTE OBTENUS							
766	GAINS DE CHANGE							
767	PRODUITS NETS SUR CESSIONS DE VALEURS MOBILIERES DE PLACEMENT							
768	AUTRES PRODUITS FINANCIERS							
PRODUITS EXCEPTIONNELS								
7712	SUBVENTIONS D'EQUILIBRE							
773	MANDATS ANNULES (EX. ANTER.)OU ATTEINTS PAR LA DECHEANCE QUADRIENNALE	1 500,00		1 500,00	1 396,59	-103,41	-6,89	
775	PRODUITS DES CESSIONS D'ELEMENTS D'ACTIF							
777	QUOTE-PART DES SUBVENTIONS D'INVESTISSEMENT VIREE AU RESULTAT DE L'EXERCICE							
778	AUTRES PRODUITS EXCEPTIONNELS	546,00						
AUTRES PRODUITS								
7811	REPRISES SUR AMORTISSEMENTS DES IMMOBILISATIONS INCORPORELLES ET CORPORELLES							
7815	REPRISES SUR PROVISIONS POUR RISQUES ET CHARGES D'EXPLOITATION							
7816	REPRISES SUR PROVISIONS POUR DEPRECIATION DES IMMOBILISATIONS INCORPORELLES ET I							
7817	REPRISES SUR PROVISIONS POUR DEPRECIATION DES ACTIFS CIRCULANTS							
78662	REPRISES SUR IMMOBILISATIONS FINANCIERES							
78665	VALEURS MOBILIERES DE PLACEMENT							
78741	<i>dont reprises sur provisions réglementées destinées à la couverture du besoin en fonds de roulement</i>							
78748	AUTRES							
7876	REPRISES SUR PROVISIONS POUR DEPRECIATIONS EXCEPTIONNELLES							
791	TRANSFERTS DE CHARGES D'EXPLOITATION							
796	TRANSFERTS DE CHARGES FINANCIERES							
797	TRANSFERT DE CHARGES EXCEPTIONNELLES							
TOTAL GROUPE III		546,00	1 500,00	1 500,00	1 396,59	-103,41	-6,89	
TOTAL GENERAL (GROUPE I + GROUPE II + GROUPE III)		4 579 657,17	5 093 890,00	1 637 000,88	6 730 890,88	6 743 954,49	13 063,61	0,19
002	EXCEDENT DE LA SECTION D'EXPLOITATION REPORTE			185 541,12	185 541,12	-185 541,12	-100,00	
TOTAL RECETTES D'EXPLOITATION		4 579 657,17	5 093 890,00	1 822 542,00	6 916 432,00	6 743 954,49	-172 477,51	-2,49

IV - ANNEXES	IV
ELEMENTS DU BILAN - ETAT DE LA DETTE	
REPARTITION PAR NATURE DE DETTES	B1.2

B1.2 - REPARTITION PAR NATURE DE DETTES (hors 16449 et 166)

nature (pour chaque ligne, indiquer le numéro de contrat)	emprunts et dettes à l'origine du contrat													
	organisme prêteur ou chef de file	date de signature	date d'émission ou date de mobilisation (1)	date du premier remboursement	nominal (2)	type de taux d'intérêt (3)	index (4)	taux initial		devise	périodicité des remboursements (6)	profil d'amortissement (7)	possibilité de rembt anticipé o/n	catégorie d'emprunt (8)
								niveau de taux (5)	taux actuariel					
163 Emprunts obligataires (Total)					0,00									
164 Emprunts auprès des établissements financiers (Total)					80 000,00									
1641 Emprunts en euros (Total)					80 000,00									
19902 / MIN216666EUR	CAISSE FR. FINANC LOCAL	26/12/2003	01/07/2004	01/07/2005	80 000,00	F		3,95	4,01	EUR	A	C	O	B-1
1643 Emprunts en devises (Total)					0,00									
16441 Emprunts assortis d'une option de tirage sur ligne de trésorerie (Total)(9)					0,00									
165 Dépôts et cautionnements reçus (Total)					0,00									
167 Emprunts et dettes assortis de conditions particulières (Total)					0,00									
1671 Avances consolidées du Trésor (Total)					0,00									
1672 Emprunts sur comptes spéciaux du Trésor (Total)					0,00									
1675 Dettes pour M.E.T.P. et PPP (Total)					0,00									
1676 Dettes envers locataires-acquéreurs (Total)					0,00									
1678 Autres emprunts et dettes (Total)					0,00									
168 Autres emprunts et dettes assimilés (Total)					0,00									
1681 Autres emprunts (Total)					0,00									
1682 Bons à moyen terme négociables (Total)					0,00									
1687 Autres dettes (Total)					0,00									
TOTAL GENERAL					80 000,00									

(1) Si un emprunt donne lieu à plusieurs mobilisations, indiquer la date de la dernière mobilisation

(2) Nominal : montant emprunté à l'origine.

(3) Type de taux d'intérêt : F : fixe ; V : variable simple ; C : complexe (c'est-à-dire un taux variable qui n'est pas seulement défini comme la simple addition d'un taux usuel de référence et d'une marge exprimée en point de pourcentage).

(4) Mentionner le ou les types d'index (ex : Euribor 3 mois, ...)

(5) Indiquer le niveau de taux à l'origine du contrat.

(6) Indiquer la périodicité des remboursements : A : annuelle ; M : mensuelle ; B : bimestrielle ; S : semestrielle ; T : trimestrielle ; X : autre.

(7) Indiquer C pour amortissement constant, P pour amortissement progressif, F pour in fine, X pour autres, à préciser.

(8) Catégorie d'emprunt à l'origine. Exemple A-1. Cf. la classification des emprunts suivant la typologie de la circulaire IOCB1015077C du 25 juin 2010 sur les produits financiers offerts aux collectivités territoriales.

IV - ANNEXES	IV
ELEMENTS DU BILAN - ETAT DE LA DETTE	
REPARTITION PAR NATURE DE DETTES	B1.2

B1.2 - REPARTITION PAR NATURE DE DETTES (hors 16449 et 166) (suite)

nature (pour chaque ligne, indiquer le numéro de contrat)	emprunts et dettes au 31/12/2024											
	couverture ? o/n (10)	montant couvert	catégorie d'emprunt après couverture éventuelle (11)	capital restant dû au 31/12/2024	durée résiduelle (en années)	taux d'intérêt			annuité de l'exercice			incide de l'exercice
						type de taux (12)	index (13)	niveau de taux d'intérêt au 31/12/2024 (14)	capital	charges d'intérêt (15)	intérêts perçus (le cas échéant) (16)	
163 Emprunts obligataires (Total)		0,00		0,00					0,00	0,00	0,00	0,00
164 Emprunts auprès des établissements financiers (Total)		0,00		0,00					4 000,00	160,63	0,00	0,00
1641 Emprunts en euros (Total)		0,00		0,00					4 000,00	160,63	0,00	0,00
19902 / MIN21666EUR	N	0,00		0,00	0,00	C		3,95	4 000,00	160,63	0,00	0,00
1643 Emprunts en devises (Total)		0,00		0,00					0,00	0,00	0,00	0,00
16441 Emprunts assortis d'une option de tirage sur ligne de trésorerie (Total)(9)		0,00		0,00					0,00	0,00	0,00	0,00
165 Dépôts et cautionnements reçus (Total)		0,00		0,00					0,00	0,00	0,00	0,00
167 Emprunts et dettes assortis de conditions particulières (Total)		0,00		0,00					0,00	0,00	0,00	0,00
1671 Avances consolidées du Trésor (Total)		0,00		0,00					0,00	0,00	0,00	0,00
1672 Emprunts sur comptes spéciaux du Trésor (Total)		0,00		0,00					0,00	0,00	0,00	0,00
1675 Dettes pour M.E.T.P. et PPP (Total)		0,00		0,00					0,00	0,00	0,00	0,00
1676 Dettes envers locataires-acquéreurs (Total)		0,00		0,00					0,00	0,00	0,00	0,00
1678 Autres emprunts et dettes (Total)		0,00		0,00					0,00	0,00	0,00	0,00
168 Autres emprunts et dettes assimilés (Total)		0,00		0,00					0,00	0,00	0,00	0,00
1681 Autres emprunts (Total)		0,00		0,00					0,00	0,00	0,00	0,00
1682 Bons à moyen terme négociables (Total)		0,00		0,00					0,00	0,00	0,00	0,00
1687 Autres dettes (Total)		0,00		0,00					0,00	0,00	0,00	0,00
TOTAL GENERAL		0,00		0,00					4 000,00	160,63	0,00	0,00

(9) S'agissant des emprunts assortis d'une ligne de trésorerie, il faut faire ressortir le remboursement du capital de la dette prévue pour l'exercice correspondant au véritable endettement.

(10) Si l'emprunt est soumis à couverture, il convient de compléter le tableau « détail des opérations de couverture ».

(11) Catégorie d'emprunt. Exemple A-1 (Cf. la classification des emprunts suivant la typologie de la circulaire IOCB1015077C du 25 juin 2010 sur les produits financiers offerts aux collectivités territoriales).

En cas de couverture partielle, indiquer plusieurs catégories d'emprunt (exemple : A-1 ; C-3).

(12) Type de taux d'intérêt après opération de couverture : F : fixe ; V : variable simple ; C : complexe (c'est-à-dire un taux variable qui n'est pas seulement défini comme la simple addition d'un taux usuel de référence et d'une marge exprimée en point

(13) Mentionner le ou les index en cours au 01/01/N après opération de couverture.

(14) Taux après opérations de couverture éventuelles. Pour les emprunts à taux variable, indiquer le niveau moyen du taux constaté sur l'année.

(15) Il s'agit des intérêts dus au titre de contrat initial et comptabilisés à l'article 66111 « Intérêts réglés à l'échéance » (intérêts décaissés) et intérêts éventuels dus au titre du contrat d'échange éventuel et comptabilisés à l'article 668.

(16) Indiquer les intérêts reçus au titre du contrat d'échange et comptabilisés au 768.

IV - ANNEXES	IV
ELEMENTS DU BILAN - ETAT DE LA DETTE	
REPARTITION DES EMPRUNTS PAR STRUCTURE DE TAUX (hors A1)	B1.3

B1.3 - REPARTITION PAR STRUCTURE DE TAUX (hors A1)

emprunts ventilés par structure de taux selon le risque le plus élevé (pour chaque ligne indiquer le n° de contrat)(1)	organisme prêteur ou chef de file	nominal (2)	capital restant dû au 31/12/2024 (3)	type d'indices (4)	durée du contrat	dates des périodes bonifiées	taux minimal (5)	taux maximal (6)	coût de sortie (7)	taux maximal après couverture éventuelle (8)	niveau de taux au 31/12/2024	intérêts payés au cours de l'exercice (10)	intérêts perçus au cours de l'exercice (le cas échéant) (11)	% par type de taux selon le capital restant dû
Echange de taux, taux variable simple plafonné (cap), ou encadré (tunnel) (A)														
TOTAL A		0,00	0,00						0,00			0,00	0,00	0,00
Barrière simple B														
19902 / MIN216666EUR	CAISSE FR. FINANC LOCAL	80 000,00	0,00	1	20,00		3,95		0,00		3,95	160,63	0,00	0,00
TOTAL B		80 000,00	0,00						0,00			160,63	0,00	0,00
Option d'échange C														
TOTAL C		0,00	0,00						0,00			0,00	0,00	0,00
Multiplificateur jusqu'à 3 ou multiplificateur jusqu'à 5 capé D														
TOTAL D		0,00	0,00						0,00			0,00	0,00	0,00
Multiplificateur jusqu'à 5 E														
TOTAL E		0,00	0,00						0,00			0,00	0,00	0,00
Autres types de structures F														
TOTAL F		0,00	0,00						0,00			0,00	0,00	0,00
TOTAL GENERAL		80 000,00	0,00						0,00			160,63	0,00	0,00

(1) Répartir les emprunts selon le type de structure taux (de A à F selon la classification de la charte de bonne conduite) en fonction du risque le plus élevé à couvrir sur toute la durée de vie du contrat de prêt et après opérations de couverture éventuelle

(2) Nominal : montant emprunté à l'origine. En cas de couverture partielle d'un emprunt, indiquer séparément sur deux lignes la part du nominal couvert et la part non couverte.

(3) En cas de couverture partielle d'un emprunt, indiquer séparément sur deux lignes la part du capital restant dû couvert et la part non couverte.

(4) Indiquer la classification de l'indice sous-jacent suivant la typologie de la circulaire du 25 juin 2010 sur les produits financiers (de 1 à 6). 1 : Indice zone euro / 2 : Indices inflation française ou zone euro ou écart entre ces indices

/ 3 : Ecart indice zone euro / 4 : Indices hors zone euro ou écart d'indices dont l'un est hors zone euro / 5 : écarts d'indices hors zone euro / 6 : autres indices.

(5) Taux hors opération de couverture. Indiquer le montant, l'index ou la formule correspondant au taux minimal du contrat de prêt sur toute la durée du contrat.

(6) Taux hors opération de couverture. Indiquer le montant, l'index ou la formule correspondant au taux maximal du contrat de prêt sur toute la durée du contrat.

(7) Coût de sortie : Indiquer le montant de l'indemnité contractuelle de remboursement définitif de l'emprunt au 31/12/2024

(8) Montant, index ou formule.

(9) Indiquer le niveau de taux après opérations de couverture éventuelles. Pour les emprunts à taux variables, indiquer le niveau moyen du taux constaté sur l'année.

(10) Indiquer les intérêts dus au titre de contrat initial et comptabilisés à l'article 66111 et des intérêts éventuels dus au titre du contrat d'échange et comptabilisés à l'article 668.

(11) Indiquer les intérêts reçus au titre du contrat d'échange et comptabilisés au 778.

IV - ANNEXES	IV
ELEMENTS DU BILAN - ETAT DE LA DETTE	
TYPLOGIE DE LA REPARTITION DE L'ENCOURS	B1.4

B1.4 - TYPOLOGIE DE LA REPARTITION DE L'ENCOURS (1)

structures / indices sous-jacents	(1) indices en euros	(2) indices inflation française ou zone euro ou écart entre ces indices	(3) écarts d'indices zone euro	(4) indices hors zone euro et écarts d'indices dont l'un est un indice hors zone euro	(5) écarts d'indices hors zone euro	(6) autres indices
(A) Taux fixe simple. Taux variable simple. Echange de taux fixe contre taux variable ou inversement. Echange de taux structuré contre taux variable ou taux fixe (sens unique). Taux variable simple plafonné (cap) ou encadré (tunnel)	0 produits	0 produits	0 produits	0 produits	0 produits	0 produits
	0,00 % de l'encours	0,00 % de l'encours	0,00 % de l'encours	0,00 % de l'encours	0,00 % de l'encours	0,00 % de l'encours
	0,00 €	0,00 €	0,00 €	0,00 €	0,00 €	0,00 €
(B) Barrière simple. Pas d'effet de levier	1 produits	0 produits	0 produits	0 produits	0 produits	0 produits
	0,00 % de l'encours	0,00 % de l'encours	0,00 % de l'encours	0,00 % de l'encours	0,00 % de l'encours	0,00 % de l'encours
	0,00 €	0,00 €	0,00 €	0,00 €	0,00 €	0,00 €
(C) Option d'échange (swaption)	0 produits	0 produits	0 produits	0 produits	0 produits	0 produits
	0,00 % de l'encours	0,00 % de l'encours	0,00 % de l'encours	0,00 % de l'encours	0,00 % de l'encours	0,00 % de l'encours
	0,00 €	0,00 €	0,00 €	0,00 €	0,00 €	0,00 €
(D) Multiplicateur jusqu'à 3; multiplicateur jusqu'à 5 capé	0 produits	0 produits	0 produits	0 produits	0 produits	0 produits
	0,00 % de l'encours	0,00 % de l'encours	0,00 % de l'encours	0,00 % de l'encours	0,00 % de l'encours	0,00 % de l'encours
	0,00 €	0,00 €	0,00 €	0,00 €	0,00 €	0,00 €
(E) Multiplicateur jusqu'à 5	0 produits	0 produits	0 produits	0 produits	0 produits	0 produits
	0,00 % de l'encours	0,00 % de l'encours	0,00 % de l'encours	0,00 % de l'encours	0,00 % de l'encours	0,00 % de l'encours
	0,00 €	0,00 €	0,00 €	0,00 €	0,00 €	0,00 €
(F) Autres types de structure	0 produits	0 produits	0 produits	0 produits	0 produits	0 produits
	0,00 % de l'encours	0,00 % de l'encours	0,00 % de l'encours	0,00 % de l'encours	0,00 % de l'encours	0,00 % de l'encours
	0,00 €	0,00 €	0,00 €	0,00 €	0,00 €	0,00 €

(1) Cette annexe retrace le stock de dette au 31/12/2024 après opérations de couverture éventuelles.

IV - ANNEXES	IV
ELEMENTS DU BILAN - ETAT DE LA DETTE	
DETAIL DES OPERATIONS DE COUVERTURE (1)	B1.5

B1.5 - DETAIL DES OPERATIONS DE COUVERTURE (1)													
instruments de couverture (pour chaque ligne, indiquer le numéro de contrat)	emprunt couvert				instrument de couverture								
	référence de l'emprunt couvert	capital restant dû au 31/12/2024	date de fin du contrat	organisme co-contractant	type de couverture (3)	nature de la couverture (change ou taux)	notionnel de l'instrument de couverture	date de début du contrat	date de fin du contrat	périodicité de règlement des intérêts (4)	montant des commissions diverses	primes éventuelles	
												primes payées pour l'achat d'option	primes reçues pour la vente d'option
Taux fixe (total)		0,00				0,00					0,00	0,00	0,00
Taux variable simple (total)		0,00				0,00					0,00	0,00	0,00
Taux complexe (total)(2)		0,00				0,00					0,00	0,00	0,00
TOTAL		0,00				0,00					0,00	0,00	0,00

(1) Si un instrument couvre plusieurs emprunts, distinguer une ligne par emprunt couvert.

(2) Il s'agit d'un taux variable qui n'est pas défini comme la simple addition d'un taux usuel de référence et d'une marge exprimée en point de pourcentage.

(3) Indiquer s'il s'agit d'un SWAP, d'une option (CAP, FLOOR, TUNNEL, SWAPTION).

(4) Indiquer la périodicité de règlement des intérêts : A : annuelle, M : mensuelle, B : bimestrielle, S : semestrielle, T : trimestrielle, X : autre.

IV - ANNEXES	IV
ELEMENTS DU BILAN - ETAT DE LA DETTE DETAIL DES OPERATIONS DE COUVERTURE (1)	B1.5

B1.5 - DETAIL DES OPERATIONS DE COUVERTURE (1) (suite)

instruments de couverture (pour chaque ligne, indiquer le numéro de contrat)	effet de l'instrument de couverture								
	référence de l'emprunt couvert	taux payé		taux reçu (7)		charges et produits constatés depuis l'origine du contrat		catégorie d'emprunt (8)	
		index (5)	niveau de taux (6)	index	niveau de taux	charges c/668	produits c/768	avant opération de couverture	après opération de couverture
Taux fixe (total)						0,00	0,00		
Taux variable simple (total)						0,00	0,00		
Taux complexe (total)(2)						0,00	0,00		
TOTAL						0,00	0,00		

(5) Indiquer l'index utilisé ou la formule de taux

(6) Pour les emprunts à taux variable, indiquer le niveau à la date de vote du budget.

(7) A compléter si l'instrument de couverture est un swap.

(8) Catégorie d'emprunt. Exemple A-1 (cf. la classification des emprunts suivant la typologie de la circulaire IOCB1015077C du 25 juin 2010 sur les produits financiers offerts aux collectivités territoriales)

IV - ANNEXES	IV
ELEMENTS DU BILAN - ETAT DE LA DETTE	
REBOURSEMENT ANTICIPE D'UN EMPRUNT AVEC REFINANCEMENT(1)	B1.6

B1.6 - REBOURSEMENT ANTICIPE D'UN EMPRUNT OU REFINANCEMENT (1)

emprunts (2) (pour chaque ligne, indiquer le n° de contrat)	année de mobilisation et profil d'amort. de l'emprunt		date du refinancement	organisme prêteur ou chef de file	capital restant dû	capital réaménagé	durée résiduelle	périodicité des remboursements(6)	caractéristiques du taux			coût de sortie (10)		annuité de l'exercice		incidence de l'exercice	
	année	profil (5)							type de taux(7)	index(8)	niveau de taux(9)	type (11)	montant (12)	intérêts(13)	en capital		
Remboursement anticipé avec refinancement de dette																	
Total des dépenses au c/166 Refinancement de dette (3)																	
Total des recettes au c/166 Refinancement de dette (4)																	

(1) Les opérations de refinancement de dette consistent en un remboursement d'un emprunt auprès d'un établissement de crédit suivi de la souscription d'un nouvel emprunt. Pour cette raison, les dépenses et les recettes du c/166 sont équilibrées.

(2) Pour les emprunts de refinancement, indiquer le nouveau numéro de contrat suivi, entre parenthèses, de la référence de l'emprunt quitté.

(3) Il s'agit de retracer les caractéristiques avant réaménagement des emprunts ayant fait l'objet d'un remboursement anticipé avec refinancement.

(4) Il s'agit de retracer les caractéristiques après réaménagement des emprunts de refinancement.

(5) Indiquer C pour amortissement constant, P pour amortissement progressif, F pour in fine, X pour autres à préciser.

(6) Indiquer la périodicité des remboursements A : annuelle ; T : trimestrielle ; M : mensuelle, B : bimestrielle, S : semestrielle, X autre.

(7) Type de taux d'intérêt : F : fixe ; V : variable simple ; C : complexe (c'est-à-dire un taux variable qui n'est pas seulement défini comme la simple addition d'un taux usuel de référence et d'une marge exprimée en point de pourcentage).

(8) Indiquer le type d'index (ex : Euribor 3 mois).

(9) Taux après opérations de couverture éventuelles. Pour un emprunt à taux variable, indiquer le niveau du taux constaté à la date du refinancement.

(10) Il s'agit de retracer les caractéristiques de l'indemnité de remboursement anticipé due relative à l'emprunt quitté.

(11) Indiquer A pour autofinancement, C pour capitalisation, T pour intégration dans le taux du nouvel emprunt, D pour allongement de durée.

(12) Indiquer le coût de sortie uniquement en cas d'autofinancement et de capitalisation.

(13) Il s'agit des intérêts dus au titre du contrat initial et comptabilisés à l'article 66111 « Intérêts réglés à l'échéance » (intérêts décaissés) et intérêts éventuels dus au titre du contrat d'échange éventuel et comptabilisés à l'article 668.

IV - ANNEXES	IV
ELEMENTS DU BILAN - ETAT DE LA DETTE	
EMPRUNTS RENEGOCIES AU COURS DE L'ANNEE 2024	B1.7

B1.7 - EMPRUNTS RENEGOCIES EN COURS DE L'ANNEE 2024 (1)

n° du contrat d'emprunt	date de souscription du contrat initial	date de renégociation	organisme prêteur	durée résiduelle en années		taux (2)						nominal		profil d'amortissement et périodicité de remboursement (6)		capital restant dû au 31/12/2024	icne de l'exercice	annuité à payer dans l'exercice (s'il y a lieu)									
				contrat initial	contrat renégocié	contrat initial			contrat renégocié			contrat initial	contrat renégocié (5)	contrat initial	contrat renégocié			intérêts	capital								
						type de taux (3)	index (4)	taux act.	type de taux (3)	index (4)	taux act.																
TOTAL GENERAL																		0,00	0,00	0,00	0,00	0,00	0,00	0,00	0,00	0,00	0,00

(1) Inscrive les emprunts renégociés, à la date de vote du budget, pour l'exercice N.

(2) Taux à la date de renégociation.

(3) Indiquer : F : fixe ; V : variable simple ; C : complexe (c'est-à-dire un taux variable qui n'est pas seulement défini comme la simple addition d'un taux usuel de référence et d'une marge exprimée en point de pourcentage).

(4) Indiquer la nature de l'index retenu (exemple : EURIBOR 3 mois).

(5) Nominal à la date de renégociation.

(6) Faire figurer 2 lettres :

- Pour le profil d'amortissement indiquer : C pour amortissement constant, P pour amortissement progressif, F pour in fine, X pour autres.

- Pour la périodicité de remboursement indiquer A : annuelle ; T :trimestrielle ; M : mensuelle, B : bimestrielle, S : semestrielle, X : autre.

AUTRES ELEMENTS D'INFORMATIONS - ETAT DU PERSONNEL AU 31 DECEMBRE 2024

FOYER DE L'ENFANCE BALADE

TITULAIRES ET CONTRACTUELS PERMANENTS FONCTION PUBLIQUE HOSPITALIERE

GRADES OU EMPLOIS	CATEGORIES	EMPLOIS BUDGETAIRES			EFFECTIFS POURVUS SUR EMPLOIS BUDGETAIRES EN ETPT (équivalent temps plein annuel travaillé)		
		EMPLOIS PERMANENTS A TEMPS COMPLET	EMPLOIS PERMANENTS A TEMPS NON COMPLET	TOTAL	AGENTS TITULAIRES	AGENTS CONTRACTUELS	TOTAL
Directeur d'établissements sanitaire, social et médico-social de classe normale	A	1		1			0
Psychologue Classe Normale	A		2	2		2	2
Cadre socio-éducatif	A	1		1		0,62	0,62
Cadre supérieur socio-éducatif	A	1		1	1		1
Praticien attaché	A		0,1	0,1		0,1	0,1
Assistant socio-éducatif 1er grade	A	7		7	2,5	3	5,5
Assistant socio_éducatif 2ème grade	A	3		3	3		3
Conseiller en économie social et familiale	A	1		1		1	1
Moniteur éducateur	B	12		12	3	6,07	9,07
Moniteur éducateur principal	B	2		2	1		1
Accompagnant éducatif et social	C	4		4		3,18	3,18
Adjoint administratif	C	1		1	1		1
Adjoint adm princ 2ème cl	C	2		2	0,8		0,8
Technicien	B	1		1			0
Ouvrier principal 1ère classe	C	1		1	1		1
Ouvrier principal 2ème classe	C	4		4	3		3
Agent d'entretien qualifié	C	1	0,5	1,5	1,5		1,5
Assistants familiales		16		16		16	14
TOTAL		58	2,6	60,6	17,8	31,97	47,77

AUTRES ELEMENTS D'INFORMATIONS - ETAT DU PERSONNEL AU 31 DECEMBRE 2024

FOYER DE L'ENFANCE BALADE

CONTRACTUELS PERMANENTS ET NON PERMANENTS FONCTION PUBLIQUE HOSPITALIERE

AGENTS CONTRACTUELS EN FONCTION (emplois pourvus)	CATEGORIES	SECTEUR	INDICE BRUT	CONTRAT		TOTAL
				Fondement du contrat	Nature du contrat	
Agents occupant un emploi permanent						42
Directeur d'établissements sanitaire, social et médico-social de classe normale	A	Hospitalier				0
Cadre socio-éducatif	A	Hospitalier		VTE	CDD	1
Psychologue classe normale	A	Hospitalier		VTE	CDD	3
Praticien attaché	A	Hospitalier		VTE	CDD	1
Assistant socio-éducatif 1er grade	A	Hospitalier		VTE (3) CMO (1)	CDD	4
Conseiller en économie sociale et familiale	A	Hospitalier		VTE	CDD	1
Moniteur éducateur	B	Hospitalier		VTE	CDD	8
Accompagnant éducatif et social	C	Hospitalier		VTE (4) CMO (2)	CDD	6
Adjoint administratif	C	Hospitalier		CMO	CDD	1
Agent d'entretien qualifié	C	Hospitalier		CMO	CDD	1
Assistants familiales	C	Hospitalier		Droit public	CDI	16
Agents occupant un emploi non permanent						27
Attaché principal	A	Hospitalier				0
Médecin	A	Hospitalier				0
Psychologue	A	Hospitalier				0
Cadre socio-éducatif	A			ATA		1
Assistant socio-éducatif 1er grade classe normale	A	Hospitalier				0
Aide-soignant classe normale	A	Hospitalier		ATA		3
Moniteur éducateur	B	Hospitalier		ATA		2
Agent d'entretien qualifié	C	Hospitalier		ATA		2
Adjoint administratif	C	Hospitalier				1
Accompagnant éducatif et social	C	Hospitalier		ATA	CDD	17
Assistants familiales	C	Hospitalier		Droit public	CDD	1
Apprentis						3
TOTAL GENERAL						69

ENGAGEMENTS HORS BILAN - ETAT DES CONTRATS DE CREDIT-BAIL FEB

ETAT DES CONTRATS DE CREDIT-BAIL RESTANT A COURIR (MOBILIER ET IMMOBILIER)


Type et nature du bien ayant fait l'objet du contrat	Exercice d'origine du contrat	Désignation du crédit bailleur	Durée du contrat (en mois)	Montant de la redevance de l'exercice (2024)	Montant des redevances restant à courir					
					N+1	N+2	N+3	N+4	Cumul restant	Total (1)
Crédits-bails mobiliers										
location photocopieurs	2022	SHARP BUSINESS SYSTEMS FRANCE	48 depuis 01/03/2022	1 183,20 €	1 183,20 €	493,00 €	0,00 €	0,00 €	0,00 €	2 859,40 €
Crédits-bails immobiliers										
Total				1 183,20 €	1 183,20 €	493,00 €	0,00 €	0,00 €	0,00 €	2 859,40 €

(1) Total = (N+1, N+2, N+3, N+4) + cumul restant

ARRETE – SIGNATURES

Exercice 2024 - Compte Administratif - Budget annexe du Foyer départemental de l'Enfance Balade

Présenté par la Présidente,
A Agen, le 27.06.2025
La Présidente,






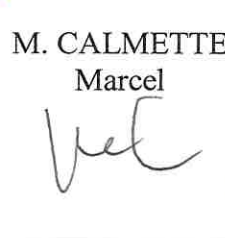

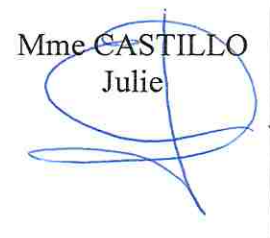
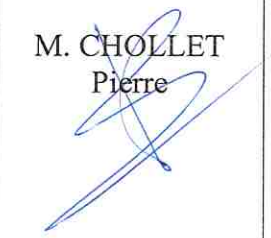
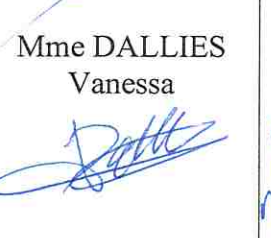
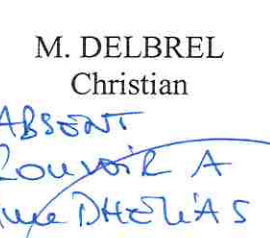
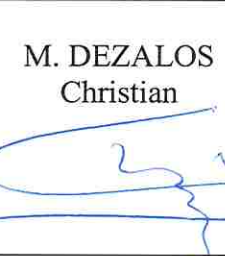
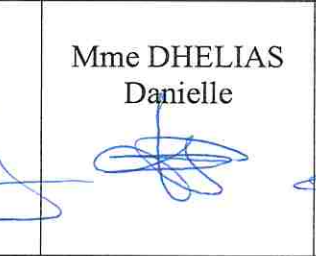

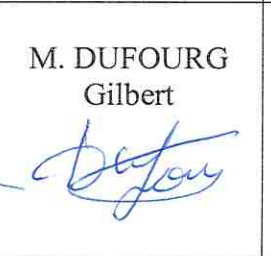


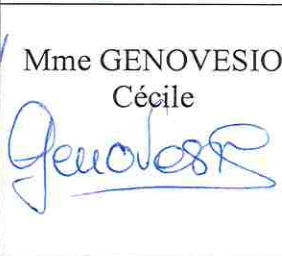












Nombre de membres en exercice... 42
Nombre de membres présents... 36
Nombre de suffrages exprimés... 40
VOTES : Pour... 40
Contre... 0
Abstentions... 0

Date de convocation : 21.05.2025

Délibéré par le Conseil départemental, réunion en session
A Agen, le 27.06.2025

Les membres du Conseil départemental,

M. BIASOTTO Ladovic 	M. BILIRIT Jacques 	M. BORDERIE Jacques ABSENT Pouvoir A N. Chollet	Mme BORDERIE Sophie	M. BORIE Daniel 	M. BOUSQUIER Philippe 	M. BOUYSSONNIE Thomas 
M. CALMETTE Marcel 	M. CAPELLE Laurent 	Mme CASTILLO Julie 	M. CHOLLET Pierre 	Mme DALLIES Vanessa 	M. DELBREL Christian ABSENT Pouvoir A Mme DHELIAS	M. DEVILLIERS Arnaud 
M. DEZALOS Christian 	Mme DHELIAS Danielle 	Mme DUCOS Laurence 	M. DUFOURG Gilbert 	M. DUPUY Aymeric 	Mme GARGOWITSCH Sophie 	Mme GENOVESIO Cécile 

Mme GONZATO-ROQUES Christine 	Mme GRENIER Marie-Laure ABSENT Pouvoir A Mme DUCOS	Mme HAURE TROCHON Caroline 	M. HOCQUELET Joël ABSENT Pouvoir A Mme MAILLOU	Mme KHERKHACH Baya 	M. LACOMBE Nicolas 	Mme LAMY Laurence 
Mme LAURENT Françoise 	Mme LAVIT Béatrice 	M. LAZZARINI Bruno 	Mme MAILLARD Clarisse ABSENTE Pouvoir A Mme REY	Mme MAILLOU Emilie 	Mme MESSINA- VENTADOUX Annie 	M. MIRANDE Jean- Jacques 
Mme PAILLARES Marylène 	M. PICARD Alain 	Mme REY Emeline 	Mme SUPPI Patricia 	Mme TONIN Valérie ABSENTE Pouvoir A N. BIASOTTO	M. VERDIE Yohan 	M. VO VAN Paul 

Certifié exécutoire par la Présidente, compte tenu de la transmission en Préfecture, le 08/07/2025

et de la publication le 08/07/2025

