

COMPTE ADMINISTRATIF 2021 :
BUDGET ANNEXE DU FOYER ENFANCE BALADE



SOMMAIRE	
page :	
2	3. Tableaux récapitulatifs de l'exécution budgétaire
3	4.2.1 Section d'investissement : Emplois
4	4.2.2 Section d'investissement : Ressources
5	4.2.1.1 à 4.2.1.5 Tableau des emplois
10	4.2.2.1 à 4.2.2.4 Tableau des ressources
14	4.3.1 Tableau des amortissements
15	4.3.3 Tableau des provisions
16	5.1.1 Charges de la section d'exploitation
20	5.1.2 Produits de la section d'exploitation
	Eléments du bilan
23	Annexe B1.1 - Etat de la dette - détail des crédits de trésorerie
24	Annexe B1.2 - Etat de la dette - répartition par nature de dettes
26	Annexe B1.3 - Etat de la dette - répartition des emprunts par structure de taux (hors A1)
27	Annexe B1.4 - Etat de la dette - typologie de la répartition de l'encours (1)
28	Annexe B1.5 - Etat de la dette - détail des opérations de couverture (1)
30	Annexe B1.6 - Etat de la dette - remboursement anticipé d'un emprunt ou refinancement (1)
31	Annexe B1.7 - Etat de la dette - emprunts renegociés au cours de l'année 2014 (1)
32	Annexe B9.1 - Variations du patrimoine (article R.3313-7 du CGCT) - entrées
34	Annexe B9.2 - Variations du patrimoine - sorties
36	Annexe B9.3 - Etats des opérations liées aux cessions
néant	Annexe B10.1 - Variations du patrimoine (article L.300-5 du code de l'urbanisme) - entrées
néant	Annexe B10.2 - Variations du patrimoine (article L.300-5 du code de l'urbanisme) - sorties
néant	Annexe B11.1 - Etat des immobilisations -Bâtiments scolaires
néant	Annexe B11.2 - Etat des immobilisations -Constructions
néant	Annexe B11.3 - Etat des immobilisations -Matériels et outillages
néant	Annexe B11.4 - Etat des immobilisations - Immobilisation corporelles
néant	Annexe B11.5 - Etat des immobilisations - Immobilisations incorporelles
néant	Annexe B11.6 - Etat des immobilisations - Participations
néant	Annexe B11.7 - Etat des immobilisations - Autres immobilisations financières
37	Annexe - Etat des contrats de crédit bail
38	Annexe - Etat du Personnel
39	Signatures

REPUBLIQUE FRANCAISE

ETABLISSEMENT ET SERVICE SOCIAL ET MEDICO-SOCIAL

n°siret : 224 700 013 00408

POSTE COMPTABLE DE LA COLLECTIVITE CG47

BUDGET : 03 F.E.B.

M22

**COMPTE ADMINISTRATIF
voté par nature**

ANNEE 2021

3. Tableaux récapitulatif de l'exécution budgétaire

Totaux	Dépenses - Charges			Recettes - Produits		
	Budget exécutoire n	Réel n	Ecart	Budget exécutoire n	Réel n	Ecart

SECTION D'INVESTISSEMENT POUR L'ETABLISSEMENT						
Total (1)	2 294 100,00	167 924,34	2 126 175,66	2 294 100,00	413 868,31	1 880 231,69

SECTION D'EXPLOITATION POUR L'ETABLISSEMENT						
Total (2)	3 548 500,00	3 126 701,76	421 798,24	3 348 500,00	3 383 735,94	-35 235,94
Reprise des résultat (4)				200 000,00		200 000,00
Total Général (2 à 4)	3 548 500,00	3 126 701,76	421 798,24	3 548 500,00	3 383 735,94	164 764,06

4.2.1 SECTION D'INVESTISSEMENT : EMPLOIS

	Budget initial (1)	Crédits complémentaires ou virements (2)	Total (3)=(1)+(2)	Réal (4)	Ecart		
					Montant (5)=(4)-(3)	En % (6)=(5)/(3)	
REDUCTION DES FONDS PROPRES OU REPRISE SUR APPORTS							
10	APPORTS, DOTATIONS ET RESERVES						
139	SUBVENTIONS D'INVESTISSEMENT INSCRITES AU COMPTE DE RESULTAT						
131	SUBVENTIONS D'EQUIPEMENT						
REPRISES							
14	PROVISIONS REGLEMENTEES						
15	PROVISIONS POUR RISQUES ET CHARGES						
REMBOURSEMENT DES DETTES FINANCIERES							
16	AUTRES EMPRUNTS ET DETTES ASSIMILEES	5 100,00	5 100,00	4 321,27	-778,73	-15,27	
COMPTE DE LIAISON INVESTISSEMENT							
ACQUISITION D'ELEMENTS DE L'ACTIF IMMOBILISE							
20	IMMOBILISATIONS INCORPORELLES	8 000,00	13 000,00	21 000,00	13 433,92	-7 566,08	-36,03
21	IMMOBILISATIONS CORPORELLES	117 000,00		117 000,00	34 336,86	-82 663,14	-70,65
22	IMMOBILISATIONS RECUES EN AFFECTATION						
23	IMMOBILISATIONS EN COURS	2 164 000,00	-13 000,00	2 151 000,00	115 832,29	-2 035 167,71	-94,61
26	PARTICIPATIONS ET CREANCES RATTACHEES A DES PARTICIPATIONS						
27	AUTRES IMMOBILISATIONS FINANCIERES						
AUTRES							
481	CHARGES A REPARTIR SUR PLUSIEURS EX. (diminution)						
59	PROVISION POUR DEPRECIATION DES COMPTES FINANCIERS						
001	SOLDE D'EXECUTION DE LA SECTION D'INVESTISSEMENT REPORTE						
003	EXCEDENT PREVISIONNEL D'INVESTISSEMENT						
TOTAL GENERAL		2 294 100,00		2 294 100,00	167 924,34	-2 126 175,66	-92,68

4.2.2 SECTION D'INVESTISSEMENT : RESSOURCES

	Budget initial (1)	Crédits complémentaires ou virements (2)	Total (3)=(1)+(2)	Réel (4)	Ecart	
					Montant (5)=(4)-(3)	En % (6)=(5)/(3)
AUGMENTATION DES FONDS PROPRES						
10	APPORTS, DOTATIONS ET RESERVES	309 376,44	309 376,44	305 656,91	-3 719,53	-1,20
131	SUBVENTIONS D'EQUIPEMENTS RECUES					
DOTATIONS AUX PROVISIONS						
14	PROVISIONS REGLEMENTEES					
15	PROVISIONS POUR RISQUES ET CHARGES					
AUGMENTATION DES DETTES FINANCIERES						
16	AUTRES EMPRUNTS ET DETTES ASSIMILEES	1 300 490,00	1 300 490,00	240,95	-1 300 249,05	-99,98
COMPTE DE LIAISON						
IMMOBILISATIONS (SORTIES)						
20	IMMOBILISATIONS INCORPORELLES					
21	IMMOBILISATIONS CORPORELLES			8 358,40	8 358,40	
22	IMMOBILISATIONS RECUES EN AFFECTATION					
23	IMMOBILISATIONS EN COURS	154 000,00	154 000,00		-154 000,00	-100,00
26	PARTICIPATIONS ET CREANCES RATTACHEES A DES PARTICIPATIONS					
27	AUTRES IMMOBILISATIONS FINANCIERES					
AUTRES						
28	AMORTISSEMENT DES IMMOBILISATIONS	110 000,00	110 000,00	99 612,05	-10 387,95	-9,44
481	CHARGES A REPARTIR SUR PLUSIEURS EX. (diminution)					
59	PROVISION POUR DEPRECIATION DES COMPTES FINANCIERS					
001	SOLDE D'EXECUTION DE LA SECTION D'INVESTISSEMENT REPORTE	420 233,56	420 233,56		-420 233,56	-100,00
TOTAL GENERAL		2 294 100,00	2 294 100,00	413 868,31	-1 880 231,69	-81,96

4.2.1.1 SECTION D'INVESTISSEMENT : TABLEAU DES EMPLOIS

	Budget initial (1)	DM ou virements de crédits (2)	Total (3)=(1)+(2)	Etablissements publics		Net (public) (6)=(4)-(5)	Ecart	
				Mandats émis (4)	Mandats annulation (5)		Montant (7)=(6)-(3)	En % (8)=(7)/(3)
REDUCTION DES FONDS PROPRES OU REPRISE SUR APPORTS								
10	TOTAL							
13	TOTAL							
REPRISES								
14	TOTAL							
15	TOTAL							

4.2.1.2 SECTION D'INVESTISSEMENT : TABLEAU DES EMPLOIS (SUITE)

	Budget initial (1)	DM ou virements de crédits (2)	Total (3)=(1)+(2)	Etablissements publics		Net (public) (6)=(4)-(5)	Ecart		
				Mandats émis (4)	Mandats annulation (5)		Montant (7)=(6)-(3)	En % (8)=(7)/(3)	
REMBOURSEMENTS DES DETTES FINANCIERES									
1641	EMPRUNTS EN EUROS	4 500,00		4 500,00	4 000,00		4 000,00	-500,00	-11,11
1688	INTERETS COURUS	600,00		600,00	321,27		321,27	-278,73	-46,46
16	TOTAL	5 100,00		5 100,00	4 321,27		4 321,27	-778,73	-15,27
COMPTES DE LIAISON(EN EMPLOIS)									
181	TOTAL								
ACQUISITION D'ELEMENTS DE L'ACTIF IMMOBILISE									
2031	FRAIS D'ETUDES	5 000,00		5 000,00				-5 000,00	-100,00
205	CONCESSIONS ET DROITS SIMILAIRES, BREVETS, LICENCES, MARQUES ET PROCEDES, DROITS	3 000,00	13 000,00	16 000,00	13 433,92		13 433,92	-2 566,08	-16,04
20	TOTAL	8 000,00	13 000,00	21 000,00	13 433,92		13 433,92	-7 566,08	-36,03

4.2.1.3 SECTION D'INVESTISSEMENT : TABLEAU DES EMPLOIS (SUITE)

	Budget initial (1)	DM ou virements de crédits (2)	Total (3)=(1)+(2)	Etablissements publics		Net (public) (6)=(4)-(5)	Ecart		
				Mandats émis (4)	Mandats annulation (5)		Montant (7)=(6)-(3)	En % (8)=(7)/(3)	
ACQUISITION D'ELEMENTS DE L'ACTIF IMMOBILISE (SUITE)									
2131	BATIMENTS	5 000,00		5 000,00				-5 000,00	-100,00
2135	INSTALLATIONS GENERALES, AGENCEMENTS, AMENAGEMENTS DES CONSTRUCTIONS	5 000,00	5 000,00	10 000,00	8 281,66		8 281,66	-1 718,34	-17,18
2151	INSTALLATIONS COMPLEXES SPECIALISEES	6 000,00		6 000,00				-6 000,00	-100,00
2154	MATERIEL ET OUTILLAGE	25 000,00	-1 000,00	24 000,00	1 674,84		1 674,84	-22 325,16	-93,02
2182	MATERIEL DE TRANSPORT	40 000,00	-13 000,00	27 000,00	2 099,90		2 099,90	-24 900,10	-92,22
2183	MATERIEL DE BUREAU ET MATERIEL INFORMATIQUE	6 000,00		6 000,00	1 136,26		1 136,26	-4 863,74	-81,06
2184	MOBILIER	15 000,00	1 000,00	16 000,00	12 309,49		12 309,49	-3 690,51	-23,07
2188	AUTRES IMMOBILISATIONS CORPORELLES	15 000,00	8 000,00	23 000,00	8 834,71		8 834,71	-14 165,29	-61,59
21	TOTAL	117 000,00		117 000,00	34 336,86		34 336,86	-82 663,14	-70,65
22	TOTAL								
2313	IMMOBILISATIONS CORPORELLES EN COURS - CONSTRUCTIONS EN COURS SUR SOL PROPRE	10 000,00		10 000,00	2 334,53		2 334,53	-7 665,47	-76,65
2315	INSTALLATIONS TECHNIQUES, MATERIEL ET OUTILLAGE TECHNIQUES	154 000,00	-13 000,00	141 000,00				-141 000,00	-100,00
238	AVANCES ET ACOMPTE VERSES SUR COMMANDE D'IMMOBILISATIONS CORPORELLES	2 000 000,00		2 000 000,00	113 497,76		113 497,76	-1 886 502,24	-94,33
23	TOTAL	2 164 000,00	-13 000,00	2 151 000,00	115 832,29		115 832,29	-2 035 167,71	-94,61
24	TOTAL								

4.2.1.4 SECTION D'INVESTISSEMENT : TABLEAU DES EMPLOIS (SUITE)

	Budget initial (1)	DM ou virements de crédits (2)	Total (3)=(1)+(2)	Etablissements publics		Net (public) (6)=(4)-(5)	Ecart	
				Mandats émis (4)	Mandats annulation (5)		Montant (7)=(6)-(3)	En % (8)=(7)/(3)
REMBOURSEMENTS DES DETTES FINANCIERES								
26	TOTAL							
27	TOTAL							
AUTRES								
AMORTISSEMENTS DES IMMOBILISATIONS (REPRISES)								
28	TOTAL							

4.2.1.5 SECTION D'INVESTISSEMENT : TABLEAU DES EMPLOIS (SUITE ET FIN)

	Budget initial (1)	DM ou virements de crédits (2)	Total (3)=(1)+(2)	Etablissements publics		Net (public) (6)=(4)-(5)	Ecart	
				Mandats émis (4)	Mandats annulation (5)		Montant (7)=(6)-(3)	En % (8)=(7)/(3)
AUTRES								
PROVISIONS POUR DEPRECIATION DES IMMOBILISATIONS (REPRISES)								
29	TOTAL							
39	PROVISIONS POUR DEPRECIATION DE STOCKS ET EN COURS							
481	CHARGES A REPARATIR SUR PLUSIEURS EXERCICES (AUGMNETATION)							
49	PROVISIONS POUR DEPRECIATION DES COMPTES DE TIERS (REPRISES)							
59	PROVISIONS POUR DEPRECIATION DES COMPTES FINANCIERS (REPRISES)							
001	SOLDE D'EXECUTION DE LA SECTION D'INVESTISSEMENT REPORTE							
003	EXCEDENT PREVISIONNEL D'INVESTISSEMENT							
	TOTAL GENERAL	2 294 100,00	2 294 100,00	167 924,34		167 924,34	-2 126 175,66	-92,68

4.2.2.1 SECTION D'INVESTISSEMENT : TABLEAU DES RESSOURCES

	Budget initial (1)	DM ou virements de crédits (2)	Total (3)=(1)+(2)	Etablissements publics		Net (public) (6)=(4)-(5)	Ecart		
				Titres émis (4)	Titres en annulation (5)		Montant (7)=(6)-(3)	En % (8)=(7)/(3)	
AUGMENTATION DES FONDS PROPRES									
10222	FONDS DE COMPENSATION DE LA TVA	11 968,08		11 968,08	8 248,55		8 248,55	-3 719,53	-31,08
10682	RESERVES AFFECTES A L'INVESTISSEMENT	297 408,36		297 408,36	297 408,36		297 408,36		
10	TOTAL	309 376,44		309 376,44	305 656,91		305 656,91	-3 719,53	-1,20
13	TOTAL								
REPRISES									
14	TOTAL								
15	TOTAL								

4.2.2.2 SECTION D'INVESTISSEMENT : TABLEAU DES RESSOURCES (SUITE)

	Budget initial (1)	DM ou virements de crédits (2)	Total (3)=(1)+(2)	Etablissements publics		Net (public) (6)=(4)-(5)	Ecart		
				Titres émis (4)	Titres en annulation (5)		Montant (7)=(6)-(3)	En % (8)=(7)/(3)	
AUGMENTATION DES DETTES FINANCIERES									
1641	EMPRUNTS EN EUROS	1 300 000,00		1 300 000,00				-1 300 000,00	-100,00
1688	INTERETS COURUS	490,00		490,00	481,90	240,95	240,95	-249,05	-50,83
16	TOTAL	1 300 490,00		1 300 490,00	481,90	240,95	240,95	-1 300 249,05	-99,98
COMPTE DE LIAISON									
18	TOTAL								
IMMOBILISATIONS (SORTIES)									
20	TOTAL								
2182	MATERIEL DE TRANSPORT				8 358,40		8 358,40	8 358,40	
21	TOTAL				8 358,40		8 358,40	8 358,40	

4.2.2.3 SECTION D'INVESTISSEMENT : TABLEAU DES RESSOURCES (SUITE)

	Budget initial (1)	DM ou virements de crédits (2)	Total (3)=(1)+(2)	Etablissements publics		Net (public) (6)=(4)-(5)	Ecart	
				Titres émis (4)	Titres en annulation (5)		Montant (7)=(6)-(3)	En % (8)=(7)/(3)
IMMOBILISATIONS (SORTIES) -SUITE-								
22	TOTAL							
IMMOBILISATIONS (SORTIES) -SUITE-								
238	AVANCES ET ACOMPTES VERSES SUR COMMANDE D'IMMOBILISATIONS CORPORELLES	154 000,00	154 000,00				-154 000,00	-100,00
23	TOTAL	154 000,00	154 000,00				-154 000,00	-100,00
24	TOTAL							
26	TOTAL							
27	TOTAL							

4.2.2.4 SECTION D'INVESTISSEMENT : TABLEAU DES RESSOURCES (SUITE ET FIN)

	Budget initial (1)	DM ou virements de crédits (2)	Total (3)=(1)+(2)	Etablissements publics		Net (public) (6)=(4)-(5)	Ecart	
				Titres émis (4)	Titres en annulation (5)		Montant (7)=(6)-(3)	En % (8)=(7)/(3)
AUTRES								
AMORTISSEMENTS DES IMMOBILISATIONS (DOTATIONS)								
28031	FRAIS D'ETUDES	5 000,00	5 000,00				-5 000,00	-100,00
28131	AMORTISSEMENT DES BATIMENTS	13 000,00	13 000,00	22 247,54	11 123,77	11 123,77	-1 876,23	-14,43
28135	AMORTISSEMENT DES INSTALLATIONS GENERALES, AGENCEMENTS, AMENAGEMENTS DES CONSTRU	16 100,00	16 100,00	15 428,63		15 428,63	-671,37	-4,17
28151	INSTALLATIONS COMPLEXES SPECIALISEES	30 000,00	30 000,00	57 739,60	28 869,80	28 869,80	-1 130,20	-3,77
28154	MATERIEL ET OUTILLAGE	2 500,00	2 500,00	2 220,67		2 220,67	-279,33	-11,17
28182	AMORTISSEMENT DU MATERIEL DE TRANSPORT	28 000,00	28 000,00	27 454,39		27 454,39	-545,61	-1,95
28183	AMORTISSEMENT DU MATERIEL DE BUREAU ET MATERIEL INFORMATIQUE	1 600,00	1 600,00	1 350,84		1 350,84	-249,16	-15,57
28184	AMORTISSEMENT DU MOBILIER	5 600,00	5 600,00	5 449,02		5 449,02	-150,98	-2,70
28188	AMORTISSEMENT DES AUTRES IMMOBILISATIONS CORPORELLES	8 200,00	8 200,00	7 714,93		7 714,93	-485,07	-5,92
28	TOTAL	110 000,00	110 000,00	139 605,62	39 993,57	99 612,05	-10 387,95	-9,44
PROVISIONS POUR DEPRECIATION DES IMMOBILISATIONS (DOTATIONS)								
29	TOTAL							
39	PROVISIONS POUR DEPRECIATION DE STOCKS ET EN COURS							
481	CHARGES A REPARATIR SUR PLUSIEURS EXERCICES (DIMINUTION)							
49	PROVISIONS POUR DEPRECIATION DES COMPTES DE TIERS (DOTATIONS)							
59	PROVISIONS POUR DEPRECIATION DES COMPTES FINANCIERS (DOTATIONS)							
001	SOLDE D'EXECUTION DE LA SECTION D'INVESTISSEMENT REPORTE	420 233,56	420 233,56				-420 233,56	-100,00
TOTAL GENERAL		2 294 100,00	2 294 100,00	454 102,83	40 234,52	413 868,31	-1 880 231,69	-81,96

4.3.1 TABLEAU DES AMORTISSEMENTS

	Amortissements cumulés au 31 décembre n-1 (1)	Dotations de l'exercice (2)	Diminution résultant des sorties de l'exercice (3)	Amortissements cumulés au 31 décembre n (4) = (1) + (2) - (3)
AMORTISSEMENTS DES IMMOBILISATIONS INCORPORELLES				
2801	FRAIS D'ETABLISSEMENT			
2803	FRAIS DE RECHERCHE ET DE DEVELOPPEMENT			
2805	CONCESSIONS ET DROITS SIMILAIRES, BREVETS, LICENCES, MARQUES ET PROCEDES, DROITS ET VALEURS SIMILAIRES			
2806	DROIT DU BAIL			
2807	FONDS COMMERCIAL (ETABLISSEMENTS PRIVES)			
2808	AUTRES IMMOBILISATIONS INCORPORELLES			
AMORTISSEMENTS DES IMMOBILISATIONS CORPORELLES				
2811	TERRAINS			
2812	AGENCEMENTS ET AMENAGEMENTS DES TERRAINS, PLANTATIONS A DEMEURE			
2813	CONSTRUCTIONS SUR SOL PROPRE			
2814	CONSTRUCTIONS SUR SOL D'AUTRUI			
2815	INSTALLATIONS TECHNIQUES, MATERIEL ET OUTILLAGE			
2818	AUTRES IMMOBILISATIONS CORPORELLES			
	DONT : MATERIEL DE TRANSPORT			
	MATERIEL DE BUREAU			
	MATERIEL INFORMATIQUE			
282	AMORTISSEMENT DES IMMOBILISATIONS RECUES EN AFFECTATION (ETABLISSEMENTS PUBLICS)			
TOTAL GENERAL				

4.3.3 TABLEAU DES PROVISIONS

		Montants au au 31 décembre n-1 (1)	Dotations de l'exercice (2)	Reprises de l'exercice (3)	Montant au 31 décembre n (4) = (1) + (2) - (3)
RESERVES DE COMPENSATION					
10686	DES DEFICITS D'EXPLOITATION				
10687	DES CHARGES D'AMORTISSEMENTS				
PROVISIONS REGLEMENTEES					
141	RESERVE DE TRESORERIE				
142	POUR RENOUVELLEMENT DES IMMOBILISATIONS				
145	AMORTISSEMENTS DEROGATOIRES				
14861	RESERVES DE PLUS VALUES NETTES D'ACTIF IMMOBILISE				
14862	RESERVES DE PLUS VALUES NETTES D'ACTIF CIRCULANT				
PROVISIONS POUR RISQUES ET CHARGES					
151	PROVISIONS POUR RISQUES				
157	PROVISIONS POUR CHARGES A REPARTIR SUR PLUSIEURS EXERCICES				
158	AUTRES PROVISIONS POUR CHARGES				
DEPRECIATIONS					
29	DEPRECIATION DES IMMOBILISATIONS				
39	DEPRECIATION DES STOCKS ET ENCOURS				
49	DEPRECIATION DES COMPTES DE TIERS				
59	DEPRECIATION DES COMPTES FINANCIERS				
FONDS DEDIES					
193	ENGAGEMENTS A REALISER SUR INVESTISSEMENTS				
194	SUR SUBVENTIONS DE FONCTIONNEMENTS				
195	SUR DONS MANUELS AFFECTES				
197	SUR LEGS ET DONATIONS AFFECTES				
TOTAL GENERAL					

5.1.1 CHARGES DE LA SECTION D'EXPLOITATION

GRUPE I : DEPENSES AFFERENTES A L'EXPLOITATION COURANTE

	Réal accepté n-1 (1)	Budget exécutoire n (2)	Virements de crédits et DM (3)	Total (4)=(2)+(3)	Dépenses réalisées n (5)	Ecart		Retenu par l'autorité de tarification
						Montant (6)=(5)-(4)	En % (7)=(6)/(4)	
ACHATS								
606	ACHATS NON STOCKES DE MATIERES ET FOURNITURES	196 200,00	-10 600,00	185 600,00	155 711,40	-29 888,60	-16,10	
60611	EAU ET ASSAINISSEMENT	6 000,00	1 500,00	7 500,00	7 275,35	-224,65	-3,00	
60612	ENERGIE - ELECTRICITE	32 000,00		32 000,00	31 666,15	-333,85	-1,04	
60621	COMBUSTIBLES ET ET CARBURANTS	15 000,00	5 000,00	20 000,00	17 164,14	-2 835,86	-14,18	
60622	PRODUITS D'ENTRETIEN	7 500,00	1 500,00	9 000,00	6 602,84	-2 397,16	-26,64	
60623	FOURNITURES D'ATELIER	10 300,00	-1 600,00	8 700,00	6 919,70	-1 780,30	-20,46	
60624	FOURNITURES ADMINISTRATIVES	3 400,00	1 000,00	4 400,00	2 526,06	-1 873,94	-42,59	
60625	FOURNITURES SCOLAIRES, EDUCATIVES ET DE LOISIRS	5 000,00	4 000,00	9 000,00	5 245,88	-3 754,12	-41,71	
606268	AUTRES FOURNITURES HOTELIERES	6 000,00	3 000,00	9 000,00	7 668,22	-1 331,78	-14,80	
60628	AUTRES FOURNITURES NON STOCKEES	2 000,00	4 600,00	6 600,00	5 316,04	-1 283,96	-19,45	
6063	ALIMENTATION	75 000,00	-22 000,00	53 000,00	45 442,69	-7 557,31	-14,26	
6066	FOURNITURES MEDICALES	4 000,00	4 400,00	8 400,00	5 226,52	-3 173,48	-37,78	
6068	AUTRES ACHATS NON STOCKES DE MATIERES ET FOURNITURES	30 000,00	-12 000,00	18 000,00	14 657,81	-3 342,19	-18,57	
SERVICES EXTERIEURS								
611	PRESTATION DE SERVICE AVEC DES ENTREPRISES	70 600,00	135 000,00	205 600,00	172 835,78	-32 764,22	-15,94	
61118	AUTRES	600,00	500,00	1 100,00	429,04	-670,96	-61,00	
61128	AUTRES PRESTATIONS A CARACTERE MEDICO-SOCIAL	70 000,00	134 500,00	204 500,00	172 406,74	-32 093,26	-15,69	
AUTRES SERVICES EXTERIEURS								
624	TRANSPORTS DE BIENS, D'USAGERS ET TRANSPORTS COLLECTIFS DU PERSONNEL	7 000,00	15 000,00	22 000,00	5 809,42	-16 190,58	-73,59	
62428	AUTRES TRANSPORTS D'USAGERS	7 000,00	15 000,00	22 000,00	5 809,42	-16 190,58	-73,59	
625	DEPLACEMENTS, MISSIONS ET RECEPTIONS	104 500,00	-37 900,00	66 600,00	43 240,53	-23 359,47	-35,07	
6251	VOYAGES ET DEPLACEMENTS	101 000,00	-39 900,00	61 100,00	39 186,07	-21 913,93	-35,87	
6256	MISSIONS	3 000,00	2 000,00	5 000,00	4 054,46	-945,54	-18,91	
6257	RECEPTIONS	500,00		500,00		-500,00	-100,00	
626	FRAIS POSTAUX ET FRAIS DE TELECOMMUNICATIONS	10 500,00	-500,00	10 000,00	7 075,37	-2 924,63	-29,25	
6261	FRAIS D'AFFRANCHISSEMENTS	1 500,00	500,00	2 000,00	1 806,06	-193,94	-9,70	
6262	FRAIS DE TELECOMMUNICATION	9 000,00	-1 000,00	8 000,00	5 269,31	-2 730,69	-34,13	
628	DIVERS	23 810,00	-1 000,00	22 810,00	7 835,31	-14 974,69	-65,65	
6281	PRESTATIONS DE BLANCHISSAGE A L'EXTERIEUR	2 400,00		2 400,00	1 985,95	-414,05	-17,25	
6282	PRESTATIONS D'ALIMENTATION A L'EXTERIEUR	5 000,00	2 000,00	7 000,00	4 966,78	-2 033,22	-29,05	
6287	REMBOURSEMENT DE FRAIS	510,00		510,00		-510,00	-100,00	
6288	AUTRES	15 900,00	-3 000,00	12 900,00	882,58	-12 017,42	-93,16	
TOTAL GROUPE I		412 610,00	100 000,00	512 610,00	392 507,81	-120 102,19	-23,43	

5.1.1 CHARGES DE LA SECTION D'EXPLOITATION (SUITE)

GRUPE II : DEPENSES AFFERENTES AU PERSONNEL

	Réal accepté n-1 (1)	Budget exécutoire n (2)	Virements de crédits et DM (3)	Total (4)=(2)+(3)	Dépenses réalisées n (5)	Ecart		Retenu par l'autorité de tarification
						Montant (6)=(5)-(4)	En % (7)=(6)/(4)	
621		18 000,00	-17 800,00	200,00		-200,00	-100,00	
6218		18 000,00	-17 800,00	200,00		-200,00	-100,00	
622		3 550,00	118 800,00	122 350,00	77 343,17	-45 006,83	-36,79	
622312		100,00		100,00		-100,00	-100,00	
6225		350,00		350,00	113,06	-236,94	-67,70	
6226		2 400,00	2 800,00	5 200,00	3 238,92	-1 961,08	-37,71	
6227		700,00		700,00		-700,00	-100,00	
6228			116 000,00	116 000,00	73 991,19	-42 008,81	-36,21	
633		76 000,00	3 100,00	79 100,00	71 623,12	-7 476,88	-9,45	
6331		11 000,00		11 000,00	10 339,12	-660,88	-6,01	
6333		49 000,00	3 000,00	52 000,00	46 735,00	-5 265,00	-10,13	
6336		10 000,00	100,00	10 100,00	10 010,00	-90,00	-0,89	
6338		6 000,00		6 000,00	4 539,00	-1 461,00	-24,35	
641		2 075 500,00	-246 100,00	1 829 400,00	1 724 581,24	-104 818,76	-5,73	
64111		520 000,00	37 700,00	557 700,00	536 552,08	-21 147,92	-3,79	
64112		17 500,00		17 500,00	15 999,73	-1 500,27	-8,57	
64113		38 000,00		38 000,00	28 921,22	-9 078,78	-23,89	
641181		1 000,00		1 000,00		-1 000,00	-100,00	
641188		69 000,00	17 200,00	86 200,00	83 130,83	-3 069,17	-3,56	
64131		480 000,00	-172 000,00	308 000,00	270 273,20	-37 726,80	-12,25	
64138		130 000,00	-46 000,00	84 000,00	70 382,97	-13 617,03	-16,21	
64151		715 000,00	-83 000,00	632 000,00	619 427,79	-12 572,21	-1,99	
64158		100 000,00		100 000,00	98 303,80	-1 696,20	-1,70	
6416		5 000,00		5 000,00	1 589,62	-3 410,38	-68,21	
645		651 000,00	12 000,00	663 000,00	636 886,29	-26 113,71	-3,94	
64511		435 000,00	-30 000,00	405 000,00	393 833,71	-11 166,29	-2,76	
64513		53 000,00		53 000,00	42 183,32	-10 816,68	-20,41	
64514		33 000,00		33 000,00	28 918,00	-4 082,00	-12,37	
64515		130 000,00	42 000,00	172 000,00	171 951,26	-48,74	-0,03	
647		43 400,00		43 400,00	39 251,02	-4 148,98	-9,56	
64784		40 000,00		40 000,00	37 166,56	-2 833,44	-7,08	
64788		3 400,00		3 400,00	2 084,46	-1 315,54	-38,69	
648		5 000,00		5 000,00		-5 000,00	-100,00	
6488		5 000,00		5 000,00		-5 000,00	-100,00	
TOTAL GROUPE II		2 872 450,00	-130 000,00	2 742 450,00	2 549 684,84	-192 765,16	-7,03	

5.1.1 CHARGES DE LA SECTION D'EXPLOITATION (SUITE)

GRUPE III - DEPENSES AFFERENTES A LA STRUCTURE

	Réal accepté n-1 (1)	Budget exécutoire n (2)	Virements de crédits et DM (3)	Total (4)=(2)+(3)	Dépenses réalisées n (5)	Ecart		Retenu par l'autorité de tarification
						Montant (6)=(5)-(4)	En % (7)=(6)/(4)	
613		33 000,00	-12 550,00	20 450,00	3 325,04	-17 124,96	-83,74	
6132		30 000,00	-12 500,00	17 500,00	2 149,29	-15 350,71	-87,72	
61352		1 000,00	250,00	1 250,00	1 175,75	-74,25	-5,94	
61358		2 000,00	-300,00	1 700,00		-1 700,00	-100,00	
615		42 700,00	-2 700,00	40 000,00	19 658,91	-20 341,09	-50,85	
61521		5 000,00		5 000,00	1 674,00	-3 326,00	-66,52	
61558		5 000,00		5 000,00		-5 000,00	-100,00	
61568		32 700,00	-2 700,00	30 000,00	17 984,91	-12 015,09	-40,05	
616		12 600,00	1 100,00	13 700,00	10 506,00	-3 194,00	-23,31	
6163		4 000,00	1 100,00	5 100,00	5 051,09	-48,91	-0,96	
6165		4 100,00		4 100,00	3 813,61	-286,39	-6,99	
61681		4 500,00		4 500,00	1 641,30	-2 858,70	-63,53	
617			30 000,00	30 000,00		-30 000,00	-100,00	
617			30 000,00	30 000,00		-30 000,00	-100,00	
618		14 800,00	6 000,00	20 800,00	12 377,94	-8 422,06	-40,49	
6182		300,00	2 000,00	2 300,00	415,00	-1 885,00	-81,96	
6184		8 000,00		8 000,00	7 628,00	-372,00	-4,65	
6188		6 500,00	4 000,00	10 500,00	4 334,94	-6 165,06	-58,71	
623		1 000,00		1 000,00		-1 000,00	-100,00	
623		1 000,00		1 000,00		-1 000,00	-100,00	
635		2 500,00	200,00	2 700,00	1 642,75	-1 057,25	-39,16	
63513		1 500,00	200,00	1 700,00	1 602,85	-97,15	-5,71	
6354		1 000,00		1 000,00	39,90	-960,10	-96,01	
637		1 000,00		1 000,00		-1 000,00	-100,00	
637		1 000,00		1 000,00		-1 000,00	-100,00	
AUTRES CHARGES DE GESTION COURANTE								
651		6 000,00	1 300,00	7 300,00	6 359,60	-940,40	-12,88	
651								
6518		6 000,00	1 300,00	7 300,00	6 359,60	-940,40	-12,88	
658		32 500,00	1 150,00	33 650,00	21 786,69	-11 863,31	-35,26	
6582		13 500,00	2 150,00	15 650,00	12 509,00	-3 141,00	-20,07	
6587		9 000,00		9 000,00	3 930,34	-5 069,66	-56,33	
6588		10 000,00	-1 000,00	9 000,00	5 347,35	-3 652,65	-40,59	
CHARGES FINANCIERES								
66		1 640,00		1 640,00	881,73	-758,27	-46,24	
6611		1 640,00		1 640,00	881,73	-758,27	-46,24	
CHARGES EXCEPTIONNELLES								
671		1 000,00		1 000,00		-1 000,00	-100,00	
6712		1 000,00		1 000,00		-1 000,00	-100,00	
675		3 000,00	7 000,00	10 000,00	8 358,40	-1 641,60	-16,42	
675		3 000,00	7 000,00	10 000,00	8 358,40	-1 641,60	-16,42	
678		1 700,00	-1 500,00	200,00		-200,00	-100,00	
678		1 700,00	-1 500,00	200,00		-200,00	-100,00	

5.1.1 CHARGES DE LA SECTION D'EXPLOITATION (SUITE ET FIN)

GROUPE III : DEPENSES AFFERENTES A LA STRUCTURE (suite)

	Réal accepté n-1 (1)	Budget exécutoire n (2)	Virements de crédits et DM (3)	Total (4)=(2)+(3)	Dépenses réalisées n (5)	Ecart		Retenu par l'autorité de tarification
						Montant (6)=(5)-(4)	En % (7)=(6)/(4)	
DOTATIONS AUX AMORTISSEMENTS ET AUX PROVISIONS								
681		110 000,00		110 000,00	99 612,05	-10 387,95	-9,44	
68112	IMMOBILISATIONS CORPORELLES	110 000,00		110 000,00	99 612,05	-10 387,95	-9,44	
TOTAL GROUPE III		263 440,00	30 000,00	293 440,00	184 509,11	-108 930,89	-37,12	
TOTAL GENERAL (GROUPE I + GROUPE II + GROUPE III)		3 548 500,00		3 548 500,00	3 126 701,76	-421 798,24	-11,89	
002	DEFICIT DE LA SECTION D'EXPLOITATION REPORTE							
TOTAL DEPENSES D'EXPLOITATION		3 548 500,00		3 548 500,00	3 126 701,76	-421 798,24	-11,89	

5.1.2 PRODUITS DE LA SECTION D'EXPLOITATION

GRUPE I : PRODUITS DE LA TARIFICATION ET ASSIMILES

	Réal accepté n-1 (1)	Budget exécutoire n (2)	Virements de crédits et DM (3)	Total (4)=(2)+(3)	Recettes réalisées n (5)	Ecart		Retenu par l'autorité de tarification
						Montant (6)=(5)-(4)	En % (7)=(6)/(4)	
731112	SSIAD							
73118	AUTRES MODES DE TARIFICATION							
7318	AUTRES SECTEURS							
73331	DOTATION GLOBALE	3 300 000,00		3 300 000,00	3 300 000,00			
73332	PRIX DE JOURNEE	10 000,00		10 000,00	17 523,00	7 523,00	75,23	
73338	AUTRES MODES DE TARIFICATION							
TOTAL GROUPE I		3 310 000,00		3 310 000,00	3 317 523,00	7 523,00	0,23	

5.1.2 PRODUITS DE LA SECTION D'EXPLOITATION

GROUPE II : AUTRES PRODUITS RELATIFS A L'EXPLOITATION

	Réal accepté n-1 (1)	Budget exécutoire n (2)	Virements de crédits et DM (3)	Total (4)=(2)+(3)	Recettes réalisées n (5)	Ecart		Retenu par l'autorité de tarification
						Montant (6)=(5)-(4)	En % (7)=(6)/(4)	
701								
702								
703								
706								
707								
7081		2 800,00		2 800,00	4 093,20	1 293,20	46,19	
7084								
7085								
7087								
7088								
7133								
721								
722								
744								
747								
7483								
7484								
7488								
753								
7541								
7542								
7548		15 000,00		15 000,00	20 649,08	5 649,08	37,66	
7586								
7588					1,94	1,94		
6031								
6091								
6092								
6096								
619								
629								
6419		10 000,00		10 000,00	23 567,19	13 567,19	135,67	
6429								
6459								
6479		8 000,00		8 000,00	6 437,50	-1 562,50	-19,53	
6489								
6611		600,00		600,00	321,27	-278,73	-46,46	
TOTAL GROUPE II		36 400,00		36 400,00	55 070,18	18 670,18	51,29	

5.1.2 PRODUITS DE LA SECTION D'EXPLOITATION (SUITE ET FIN)

 GROUPE III : PRODUITS FINANCIERS ET PRODUITS NON ENCAISSABLES

	Réal accepté n-1 (1)	Budget exécutoire n (2)	Virements de crédits et DM (3)	Total (4)=(2)+(3)	Recettes réalisées n (5)	Ecart		Retenu par l'autorité de tarification
						Montant (6)=(5)-(4)	En % (7)=(6)/(4)	
PRODUITS FINANCIERS								
761	PRODUITS DE PARTICIPATION							
762	PRODUITS DES AUTRES IMMOBILISATIONS FINANCIERES							
764	REVENUS DES VALEURS MOBILIERES DE PLACEMENT							
765	ESCOMPTE OBTENUS							
766	GAINS DE CHANGE							
767	PRODUITS NETS SUR CESSIONS DE VALEURS MOBILIERES DE PLACEMENT							
768	AUTRES PRODUITS FINANCIERS							
PRODUITS EXCEPTIONNELS								
773	MANDATS ANNULES (EX. ANTER.)OU ATTEINTS PAR LA DECHEANCE QUADRIENNALE		2 100,00	2 100,00	557,16	-1 542,84	-73,47	
775	PRODUITS DES CESSIONS D'ELEMENTS D'ACTIF				1 030,00	1 030,00		
777	QUOTE-PART DES SUBVENTIONS D'INVESTISSEMENT VIREE AU RESULTAT DE L'EXERCICE							
778	AUTRES PRODUITS EXCEPTIONNELS				9 555,60	9 555,60		
AUTRES PRODUITS								
7811	REPRISES SUR AMORTISSEMENTS DES IMMOBILISATIONS INCORPORELLES ET CORPORELLES							
7815	REPRISES SUR PROVISIONS POUR RISQUES ET CHARGES D'EXPLOITATION							
7816	REPRISES SUR PROVISIONS POUR DEPRECIATION DES IMMOBILISATIONS INCORPORELLES ET I							
7817	REPRISES SUR PROVISIONS POUR DEPRECIATION DES ACTIFS CIRCULANTS							
78662	REPRISES SUR IMMOBILISATIONS FINANCIERES							
78665	VALEURS MOBILIERES DE PLACEMENT							
78741	<i>dont reprises sur provisions réglementées destinées à la couverture du besoin en fonds de roulement</i>							
78748	AUTRES							
7876	REPRISES SUR PROVISIONS POUR DEPRECIATIONS EXCEPTIONNELLES							
791	TRANSFERTS DE CHARGES D'EXPLOITATION							
796	TRANSFERTS DE CHARGES FINANCIERES							
797	TRANSFERT DE CHARGES EXCEPTIONNELLES							
TOTAL GROUPE III			2 100,00	2 100,00	11 142,76	9 042,76	430,61	
TOTAL GENERAL (GROUPE I + GROUPE II + GROUPE III)			3 348 500,00	3 348 500,00	3 383 735,94	35 235,94	1,05	
002	EXCEDENT DE LA SECTION D'EXPLOITATION REPORTE		200 000,00	200 000,00		-200 000,00	-100,00	
TOTAL RECETTES D'EXPLOITATION			3 548 500,00	3 548 500,00	3 383 735,94	-164 764,06	-4,64	

IV - ANNEXES	IV
ELEMENTS DU BILAN - ETAT DE LA DETTE DETAIL DES CREDITS DE TRESORERIE	B1.1

B1.1 - DETAIL DES CREDITS DE TRESORERIE (1)

nature (pour chaque ligne, indiquer le numéro de contrat)	date de la décision de réaliser la ligne de trésorerie (2)	montant maximum autorisé au 01/01/2021	montants des tirages en 2021	montants des remboursements 2021		encours restant dû au 31/12/2021
				intérêts (3)	remboursement du tirage	
5191 Avances du Trésor		0,00	0,00	0,00	0,00	0,00
5192 Avances de trésorerie		0,00	0,00	0,00	0,00	0,00
51931 Lignes de trésorerie		0,00	0,00	0,00	0,00	0,00
51932 Lignes de trésorerie liées à un emprunt		0,00	0,00	0,00	0,00	0,00
5194 Billets de trésorerie		0,00	0,00	0,00	0,00	0,00
5198 Autres crédits de trésorerie		0,00	0,00	0,00	0,00	0,00
519 Crédits de trésorerie (Total)		0,00	0,00	0,00	0,00	0,00

(1) Circulaire n°NOR/INT/B/89/00071/C du 22/02/1989.

(2) Indiquer la date de délibération de l'assemblée autorisant la ligne de trésorerie ou la date de la décision du maire de réaliser la ligne de trésorerie sur la base d'un montant maximum autorisé par l'organe délibérant (article L.2122-22 du CGCT).

(3) Il s'agit des intérêts comptabilisés au compte 6615, sauf pour les emprunts assortis d'une option tirage sur ligne de trésorerie pour lesquels les intérêts sont comptabilisés au compte 6611 et sauf pour les billets de trésorerie pour lesquels les intérêts sont comptabilisés au compte 6618

IV - ANNEXES	IV
ELEMENTS DU BILAN - ETAT DE LA DETTE	
REPARTITION PAR NATURE DE DETTES	B1.2

B1.2 - REPARTITION PAR NATURE DE DETTES (hors 16449 et 166)

nature (pour chaque ligne, indiquer le numéro de contrat)	emprunts et dettes à l'origine du contrat													
	organisme prêteur ou chef de file	date de signature	date d'émission ou date de mobilisation (1)	date du premier remboursement	nominal (2)	type de taux d'intérêt (3)	index (4)	taux initial		devise	périodicité des remboursements (6)	profil d'amortissement (7)	possibilité de rembt anticipé o/n	catégorie d'emprunt (8)
								niveau de taux (5)	taux actuariel					
163 Emprunts obligataires (Total)					0,00									
164 Emprunts auprès des établissements financiers (Total)					80 000,00									
1641 Emprunts en euros (Total)					80 000,00									
19902 / MIN21666EUR	CAISSE FR. FINANC LOCAL	26/12/2003	01/07/2004	01/07/2005	80 000,00	F		3,95	4,01	EUR	A	C	O	B-1
1643 Emprunts en devises (Total)					0,00									
16441 Emprunts assortis d'une option de tirage sur ligne de trésorerie (Total)(9)					0,00									
165 Dépôts et cautionnements reçus (Total)					0,00									
167 Emprunts et dettes assortis de conditions particulières (Total)					0,00									
1671 Avances consolidées du Trésor (Total)					0,00									
1672 Emprunts sur comptes spéciaux du Trésor (Total)					0,00									
1675 Dettes pour M.E.T.P. et PPP (Total)					0,00									
1676 Dettes envers locataires-acquéreurs (Total)					0,00									
1678 Autres emprunts et dettes (Total)					0,00									
168 Autres emprunts et dettes assimilés (Total)					0,00									
1681 Autres emprunts (Total)					0,00									
1682 Bons à moyen terme négociables (Total)					0,00									
1687 Autres dettes (Total)					0,00									
TOTAL GENERAL					80 000,00									

(1) Si un emprunt donne lieu à plusieurs mobilisations, indiquer la date de la dernière mobilisation

(2) Nominal : montant emprunté à l'origine.

(3) Type de taux d'intérêt : F : fixe ; V : variable simple ; C : complexe (c'est-à-dire un taux variable qui n'est pas seulement défini comme la simple addition d'un taux usuel de référence et d'une marge exprimée en point de pourcentage).

(4) Mentionner le ou les types d'index (ex : Euribor 3 mois, ...)

(5) Indiquer le niveau de taux à l'origine du contrat.

(6) Indiquer la périodicité des remboursements : A : annuelle ; M : mensuelle ; B : bimestrielle ; S : semestrielle ; T : trimestrielle ; X : autre.

(7) Indiquer C pour amortissement constant, P pour amortissement progressif, F pour in fine, X pour autres, à préciser.

(8) Catégorie d'emprunt à l'origine: Exemple A-1. Cf. la classification des emprunts suivant la typologie de la circulaire IOCB1015077C du 25 juin 2010 sur les produits financiers offerts aux collectivités territoriales.

IV - ANNEXES	IV
ELEMENTS DU BILAN - ETAT DE LA DETTE	
REPARTITION PAR NATURE DE DETTES	B1.2

B1.2 - REPARTITION PAR NATURE DE DETTES (hors 16449 et 166) (suite)

nature (pour chaque ligne, indiquer le numéro de contrat)	emprunts et dettes au 31/12/2021											
	couverture ? o/n (10)	montant couvert	catégorie d'emprunt après couverture éventuelle (11)	capital restant du au 31/12/2021	durée résiduelle (en années)	taux d'intérêt			annuité de l'exercice			incide de l'exercice
						type de taux (12)	index (13)	niveau de taux d'intérêt au 31/12/2021 (14)	capital	charges d'intérêt (15)	intérêts perçus (le cas échéant) (16)	
163 Emprunts obligataires (Total)		0,00		0,00					0,00	0,00	0,00	0,00
164 Emprunts auprès des établissements financiers (Total)		0,00		12 000,00					4 000,00	640,78	0,00	240,95
1641 Emprunts en euros (Total)		0,00		12 000,00					4 000,00	640,78	0,00	240,95
19902 / MIN21666EUR	N	0,00		12 000,00	2,50	C	3,95		4 000,00	640,78	0,00	240,95
1643 Emprunts en devises (Total)		0,00		0,00					0,00	0,00	0,00	0,00
16441 Emprunts assortis d'une option de tirage sur ligne de trésorerie (Total)(9)		0,00		0,00					0,00	0,00	0,00	0,00
165 Dépôts et cautionnements reçus (Total)		0,00		0,00					0,00	0,00	0,00	0,00
167 Emprunts et dettes assortis de conditions particulières (Total)		0,00		0,00					0,00	0,00	0,00	0,00
1671 Avances consolidées du Trésor (Total)		0,00		0,00					0,00	0,00	0,00	0,00
1672 Emprunts sur comptes spéciaux du Trésor (Total)		0,00		0,00					0,00	0,00	0,00	0,00
1675 Dettes pour M.E.T.P. et PPP (Total)		0,00		0,00					0,00	0,00	0,00	0,00
1676 Dettes envers locataires-acquéreurs (Total)		0,00		0,00					0,00	0,00	0,00	0,00
1678 Autres emprunts et dettes (Total)		0,00		0,00					0,00	0,00	0,00	0,00
168 Autres emprunts et dettes assimilés (Total)		0,00		0,00					0,00	0,00	0,00	0,00
1681 Autres emprunts (Total)		0,00		0,00					0,00	0,00	0,00	0,00
1682 Bons à moyen terme négociables (Total)		0,00		0,00					0,00	0,00	0,00	0,00
1687 Autres dettes (Total)		0,00		0,00					0,00	0,00	0,00	0,00
TOTAL GENERAL		0,00		12 000,00					4 000,00	640,78	0,00	240,95

(9) S'agissant des emprunts assortis d'une ligne de trésorerie, il faut faire ressortir le remboursement du capital de la dette prévue pour l'exercice correspondant au véritable endettement.

(10) Si l'emprunt est soumis à couverture, il convient de compléter le tableau « détail des opérations de couverture ».

(11) Catégorie d'emprunt. Exemple A-1 (Cf. la classification des emprunts suivant la typologie de la circulaire IOCB1015077C du 25 juin 2010 sur les produits financiers offerts aux collectivités territoriales).

En cas de couverture partielle, indiquer plusieurs catégories d'emprunt (exemple : A-1 ; C-3).

(12) Type de taux d'intérêt après opération de couverture : F : fixe ; V : variable simple ; C : complexe (c'est-à-dire un taux variable qui n'est pas seulement défini comme la simple addition d'un taux usuel de référence et d'une marge exprimée en point

(13) Mentionner le ou les index en cours au 01/01/N après opération de couverture.

(14) Taux après opérations de couverture éventuelles. Pour les emprunts à taux variable, indiquer le niveau moyen du taux constaté sur l'année.

(15) Il s'agit des intérêts dus au titre de contrat initial et comptabilisés à l'article 66111 « Intérêts réglés à l'échéance » (intérêts décaissés) et intérêts éventuels dus au titre du contrat d'échange éventuel et comptabilisés à l'article 668.

(16) Indiquer les intérêts reçus au titre du contrat d'échange et comptabilisés au 768.

IV - ANNEXES	IV
ELEMENTS DU BILAN - ETAT DE LA DETTE	
REPARTITION DES EMPRUNTS PAR STRUCTURE DE TAUX (hors A1)	B1.3

B1.3 - REPARTITION PAR STRUCTURE DE TAUX (hors A1)

emprunts ventilés par structure de taux selon le risque le plus élevé (pour chaque ligne indiquer le n° de contrat)(1)	organisme prêteur ou chef de file	nominal (2)	capital restant dû au 31/12/2021 (3)	type d'indices (4)	durée du contrat	dates des périodes bonifiées	taux minimal (5)	taux maximal (6)	coût de sortie (7)	taux maximal après couverture éventuelle (8)	niveau de taux au 31/12/2021	intérêts payés au cours de l'exercice (10)	intérêts perçus au cours de l'exercice (le cas échéant) (11)	% par type de taux selon le capital restant dû
<u>Echange de taux, taux variable simple plafonné (cap), ou encadré (tunnel) (A)</u>														
TOTAL A		0,00	0,00						0,00			0,00	0,00	0,00
<u>Barrière simple B</u>														
19902 / MIN216666EUR	CAISSE FR. FINANC LOCAL	80 000,00	12 000,00	1	20,00		3,95		0,00		3,95	640,78	0,00	100,00
TOTAL B		80 000,00	12 000,00						0,00			640,78	0,00	100,00
<u>Option d'échange C</u>														
TOTAL C		0,00	0,00						0,00			0,00	0,00	0,00
<u>Multipliateur jusqu'à 3 ou multipliateur jusqu'à 5 capé D</u>														
TOTAL D		0,00	0,00						0,00			0,00	0,00	0,00
<u>Multipliateur jusqu'à 5 E</u>														
TOTAL E		0,00	0,00						0,00			0,00	0,00	0,00
<u>Autres types de structures F</u>														
TOTAL F		0,00	0,00						0,00			0,00	0,00	0,00
TOTAL GENERAL		80 000,00	12 000,00						0,00			640,78	0,00	100,00

(1) Répartir les emprunts selon le type de structure taux (de A à F selon la classification de la charte de bonne conduite) en fonction du risque le plus élevé à courir sur toute la durée de vie du contrat de prêt et après opérations de couverture éventuelle

(2) Nominal : montant emprunté à l'origine. En cas de couverture partielle d'un emprunt, indiquer séparément sur deux lignes la part du nominal couvert et la part non couverte.

(3) En cas de couverture partielle d'un emprunt, indiquer séparément sur deux lignes la part du capital restant dû couvert et la part non couverte.

(4) Indiquer la classification de l'indice sous-jacent suivant la typologie de la circulaire du 25 juin 2010 sur les produits financiers (de 1 à 6). 1 : Indice zone euro / 2 : Indices inflation française ou zone euro ou écart entre ces indices / 3 : Ecart indice zone euro / 4 : Indices hors zone euro ou écart d'indices dont l'un est hors zone euro / 5 : écarts d'indices hors zone euro / 6 : autres indices.

(5) Taux hors opération de couverture. Indiquer le montant, l'index ou la formule correspondant au taux minimal du contrat de prêt sur toute la durée du contrat.

(6) Taux hors opération de couverture. Indiquer le montant, l'index ou la formule correspondant au taux maximal du contrat de prêt sur toute la durée du contrat.

(7) Coût de sortie : Indiquer le montant de l'indemnité contractuelle de remboursement définitif de l'emprunt au 31/12/2021

(8) Montant, index ou formule.

(9) Indiquer le niveau de taux après opérations de couverture éventuelles. Pour les emprunts à taux variables, indiquer le niveau moyen du taux constaté sur l'année.

(10) Indiquer les intérêts dus au titre de contrat initial et comptabilisés à l'article 66111 et des intérêts éventuels dus au titre du contrat d'échange et comptabilisés à l'article 668.

(11) Indiquer les intérêts reçus au titre du contrat d'échange et comptabilisés au 778.

IV - ANNEXES	IV
ELEMENTS DU BILAN - ETAT DE LA DETTE	
TYPOLOGIE DE LA REPARTITION DE L'ENCOURS	B1.4

B1.4 - TYPOLOGIE DE LA REPARTITION DE L'ENCOURS (1)

structures / indices sous-jacents	(1) indices en euros	(2) indices inflation française ou zone euro ou écart entre ces indices	(3) écarts d'indices zone euro	(4) indices hors zone euro et écarts d'indices dont l'un est un indice hors zone euro	(5) écarts d'indices hors zone euro	(6) autres indices
(A) Taux fixe simple. Taux variable simple. Echange de taux fixe contre taux variable ou inversement. Echange de taux structuré contre taux variable ou taux fixe (sens unique). Taux variable simple plafonné (cap) ou encadré (tunnel)	0 produits	0 produits	0 produits	0 produits	0 produits	0 produits
	0,00 % de l'encours	0,00 % de l'encours	0,00 % de l'encours	0,00 % de l'encours	0,00 % de l'encours	0,00 % de l'encours
	0,00 €	0,00 €	0,00 €	0,00 €	0,00 €	0,00 €
(B) Barrière simple. Pas d'effet de levier	1 produits	0 produits	0 produits	0 produits	0 produits	0 produits
	100,00 % de l'encours	0,00 % de l'encours	0,00 % de l'encours	0,00 % de l'encours	0,00 % de l'encours	0,00 % de l'encours
	12 000,00 €	0,00 €	0,00 €	0,00 €	0,00 €	0,00 €
(C) Option d'échange (swaption)	0 produits	0 produits	0 produits	0 produits	0 produits	0 produits
	0,00 % de l'encours	0,00 % de l'encours	0,00 % de l'encours	0,00 % de l'encours	0,00 % de l'encours	0,00 % de l'encours
	0,00 €	0,00 €	0,00 €	0,00 €	0,00 €	0,00 €
(D) Multiplicateur jusqu'à 3; multiplicateur jusqu'à 5 capé	0 produits	0 produits	0 produits	0 produits	0 produits	0 produits
	0,00 % de l'encours	0,00 % de l'encours	0,00 % de l'encours	0,00 % de l'encours	0,00 % de l'encours	0,00 % de l'encours
	0,00 €	0,00 €	0,00 €	0,00 €	0,00 €	0,00 €
(E) Multiplicateur jusqu'à 5	0 produits	0 produits	0 produits	0 produits	0 produits	0 produits
	0,00 % de l'encours	0,00 % de l'encours	0,00 % de l'encours	0,00 % de l'encours	0,00 % de l'encours	0,00 % de l'encours
	0,00 €	0,00 €	0,00 €	0,00 €	0,00 €	0,00 €
(F) Autres types de structure	0 produits	0 produits	0 produits	0 produits	0 produits	0 produits
	0,00 % de l'encours	0,00 % de l'encours	0,00 % de l'encours	0,00 % de l'encours	0,00 % de l'encours	0,00 % de l'encours
	0,00 €	0,00 €	0,00 €	0,00 €	0,00 €	0,00 €

(1) Cette annexe retrace le stock de dette au 31/12/2021 après opérations de couverture éventuelles.

IV - ANNEXES	IV
ELEMENTS DU BILAN - ETAT DE LA DETTE DETAIL DES OPERATIONS DE COUVERTURE (1)	B1.5

B1.5 - DETAIL DES OPERATIONS DE COUVERTURE (1)

instruments de couverture (pour chaque ligne, indiquer le numéro de contrat)	emprunt couvert			instrument de couverture									
	référence de l'emprunt couvert	capital restant dû au 31/12/2021	date de fin du contrat	organisme co-contractant	type de couverture (3)	nature de la couverture (change ou taux)	notionnel de l'instrument de couverture	date de début du contrat	date de fin du contrat	périodicité de règlement des intérêts (4)	montant des commissions diverses	primes éventuelles	
												primes payées pour l'achat d'option	primes reçues pour la vente d'option
Taux fixe (total)		0,00					0,00				0,00	0,00	0,00
Taux variable simple (total)		0,00					0,00				0,00	0,00	0,00
Taux complexe (total)(2)		0,00					0,00				0,00	0,00	0,00
TOTAL		0,00					0,00				0,00	0,00	0,00

(1) Si un instrument couvre plusieurs emprunts, distinguer une ligne par emprunt couvert.

(2) Il s'agit d'un taux variable qui n'est pas défini comme la simple addition d'un taux usuel de référence et d'une marge exprimée en point de pourcentage.

(3) Indiquer s'il s'agit d'un SWAP, d'une option (CAP, FLOOR, TUNNEL, SWAPTION).

(4) Indiquer la périodicité de règlement des intérêts : A : annuelle, M : mensuelle, B : bimestrielle, S : semestrielle, T : trimestrielle, X : autre.

IV - ANNEXES	IV
ELEMENTS DU BILAN - ETAT DE LA DETTE DETAIL DES OPERATIONS DE COUVERTURE (1)	B1.5

B1.5 - DETAIL DES OPERATIONS DE COUVERTURE (1) (suite)

instruments de couverture (pour chaque ligne, indiquer le numéro de contrat)	effet de l'instrument de couverture								
	référence de l'emprunt couvert	taux payé		taux reçu (7)		charges et produits constatés depuis l'origine du contrat		catégorie d'emprunt (8)	
		index (5)	niveau de taux (6)	index	niveau de taux	charges c/668	produits c/768	avant opération de couverture	après opération de couverture
Taux fixe (total)						0,00	0,00		
Taux variable simple (total)						0,00	0,00		
Taux complexe (total)(2)						0,00	0,00		
TOTAL						0,00	0,00		

(5) Indiquer l'index utilisé ou la formule de taux

(6) Pour les emprunts à taux variable, indiquer le niveau à la date de vote du budget.

(7) A compléter si l'instrument de couverture est un swap.

(8) Catégorie d'emprunt. Exemple A-1 (cf. la classification des emprunts suivant la typologie de la circulaire IOCB1015077C du 25 juin 2010 sur les produits financiers offerts aux collectivités territoriales

IV - ANNEXES	IV
ELEMENTS DU BILAN - ETAT DE LA DETTE	
REMBOURSEMENT ANTICIPE D'UN EMPRUNT AVEC REFINANCEMENT(1)	B1.6

B1.6 - REMBOURSEMENT ANTICIPE D'UN EMPRUNT OU REFINANCEMENT (1)

emprunts (2) (pour chaque ligne, indiquer le n° de contrat)	année de mobilisation et profil d'amort. de l'emprunt		date du refinancement	organisme prêteur ou chef de file	capital restant dû	capital réaménagé	durée résiduelle	périodicité des remboursements(6)	caractéristiques du taux			coût de sortie (10)		annuité de l'exercice		incidence de l'exercice	
	année	profil (5)							type de taux(7)	index(8)	niveau de taux(9)	type (11)	montant (12)	intérêts(13)	en capital		
Remboursement anticipé avec refinancement de dette																	
Total des dépenses au c/166 Refinancement de dette (3)																	
Total des recettes au c/166 Refinancement de dette (4)																	

(1) Les opérations de refinancement de dette consistent en un remboursement d'un emprunt auprès d'un établissement de crédit suivi de la souscription d'un nouvel emprunt. Pour cette raison, les dépenses et les recettes du c/166 sont équilibrées.

(2) Pour les emprunts de refinancement, indiquer le nouveau numéro de contrat suivi, entre parenthèses, de la référence de l'emprunt quitté.

(3) Il s'agit de retracer les caractéristiques avant réaménagement des emprunts ayant fait l'objet d'un remboursement anticipé avec refinancement.

(4) Il s'agit de retracer les caractéristiques après réaménagement des emprunts de refinancement.

(5) Indiquer C pour amortissement constant, P pour amortissement progressif, F pour in fine, X pour autres à préciser.

(6) Indiquer la périodicité des remboursements A : annuelle ; T : trimestrielle ; M : mensuelle, B : bimestrielle, S : semestrielle, X autre.

(7) Type de taux d'intérêt : F : fixe ; V : variable simple ; C : complexe (c'est-à-dire un taux variable qui n'est pas seulement défini comme la simple addition d'un taux usuel de référence et d'une marge exprimée en point de pourcentage).

(8) Indiquer le type d'index (ex : Euribor 3 mois).

(9) Taux après opérations de couverture éventuelles. Pour un emprunt à taux variable, indiquer le niveau du taux constaté à la date du refinancement.

(10) Il s'agit de retracer les caractéristiques de l'indemnité de remboursement anticipé due relative à l'emprunt quitté.

(11) Indiquer A pour autofinancement, C pour capitalisation, T pour intégration dans le taux du nouvel emprunt, D pour allongement de durée.

(12) Indiquer le coût de sortie uniquement en cas d'autofinancement et de capitalisation.

(13) Il s'agit des intérêts dus au titre du contrat initial et comptabilisés à l'article 66111 « Intérêts réglés à l'échéance » (intérêts décaissés) et intérêts éventuels dus au titre du contrat d'échange éventuel et comptabilisés à l'article 668.

IV - ANNEXES	IV
ELEMENTS DU BILAN - VARIATION DU PATRIMOINE (article R.3313-7 du CGCT) - ENTREES	B9.1

ANNEXES

ELEMENTS DU BILAN - VARIATION DU PATRIMOINE (article R. 3313-7 du CGCT) - ENTREES

B9.1

ETAT DES ENTREES D'IMMOBILISATIONS (article R. 3313-7 du CGCT)

Modalités et date d'acquisition	Désignation du bien	N° d'inventaire	Valeur d'acquisition (coût historique)	Cumul des amortissements au 31/12/2021	Durée d'amortissement en années
TOTAL GENERAL			52 389,07	0,00	
Acquisition à titre onéreux					
01/01/2021	TONDEUSE HONDA HRX 537 VKEA - FEB	AUT210276	1 954,22	0,00	10
01/01/2021	SOUFFLEUR A DOS BR500 -FEB	AUT210277	1 395,46	0,00	10
01/01/2021	0057491862 13/01/2021	AUT210368	310,10	0,00	1
01/01/2021	MOBILES	AUT210369	119,76	0,00	1
11/03/2021	MOBILIER-POUF FIGUE-FEB INTERNAT	AUT210402	6 475,59	0,00	10
01/01/2021	PREV ENGIE MAINTENANCE P3	AUT210443	2 078,89	0,00	15
02/04/2021	ASPIRATEURS DORSAUX + BATTERIES + SACS (OFFERTS)	AUT210473	2 580,00	0,00	10
22/04/2021	PREV ENGIE P3	AUT210514	2 067,59	0,00	15
01/01/2021	MOBILIER-FAUTEUIL-FEB/DIRECTEUR	AUT210542	495,40	0,00	1
01/01/2021	POUBELLES A PEDALE	AUT210667	196,50	0,00	1
12/06/2021	ACQU° LOGICIEL UGAP	AUT210700	7 884,13	0,00	3
01/01/2021	LECTEUR DVD-DECODEUR FRANSAT ACCESSOIRES	AUT210704	475,92	0,00	1
01/01/2021	GLACIERES A COMPRESSION	AUT210705	950,40	0,00	1
01/01/2021	PREV BEBE CASH AGEN	AUT210891	194,98	0,00	1
21/07/2021	PREV ENGIE MAINTENANCE P3	AUT210968	2 067,59	0,00	15
01/01/2021	TELEPHONIE FEB	AUT210998	133,20	0,00	1
01/01/2021	TELEPHONIE FEB	AUT210999	24,00	0,00	1
07/08/2021	SECHE LINGE FEB	AUT211003	6 189,12	0,00	10
01/01/2021	MOBILIER FEB : LECTEUR DVD ACCESSOIRES	AUT211064	79,97	0,00	1
01/01/2021	TERMINAL NUMERIQUE TNT	AUT211080	360,00	0,00	1
01/01/2021	PROV CHARGEURS	AUT211091	71,28	0,00	1
24/09/2021	055S991271 13/09/2021	AUT211182	585,96	0,00	10
01/01/2021	LITS D APPOINT COMMANDE URGENTE	AUT211322	477,60	0,00	1
08/10/2021	PREV ENGIE SOLUTIONS P3	AUT211341	2 067,59	0,00	15
01/01/2021	ACQU° LOGICIEL UGAP	AUT211361	531,34	0,00	1
28/10/2021	ACQU° LOGICIEL UGAP	AUT211362	5 018,45	0,00	3
01/01/2021	PREV BEBE CASH AGEN	AUT211364	69,99	0,00	1
28/10/2021	LITERIE CONFORAMA JEUNE STUDIO	AUT211365	359,97	0,00	10
01/01/2021	SOURIS VERTICAL SANS FIL-MR SAHARI	AUT211441	107,12	0,00	1
01/01/2021	VELOS-FEB	AUT211443	2 099,90	0,00	5
01/01/2021	PREV ETS BOULANGER	AUT211497	178,90	0,00	1
01/01/2021	LITS PLIANTS ET DRESSING	AUT211535	1 062,38	0,00	10
01/01/2021	0058782379 28/10/2021	AUT211619	477,92	0,00	1
05/12/2021	FAUTEUILS VEILLEURS-FEB	AUT211720	1 638,60	0,00	5
01/01/2021	TABLEAU BLANC-Médium panneau émaillé blc 94 x110 alu	AUT211815	106,15	0,00	1
22/12/2021	MOBILIER INTERNAT-4 LITS/4 MATELAS/1 CHEVET/1 ARMOIRE	AUT211816	1 503,10	0,00	10

IV - ANNEXES	IV
ELEMENTS DU BILAN - VARIATION DU PATRIMOINE (article R.3313-7 du CGCT) - SORTIES	B9.2

IV - ANNEXES	IV
ELEMENTS DU BILAN - ETAT DES OPERATIONS LIEES AUX CESSIONS	B9.3

Pour mémoire		Crédits ouverts (BP + DM)
Chapitre 024	Produits des cessions d'immobilisation	0,00

Produit des cessions		Réalizations
Compte 775	Produits des cessions d'immobilisation	1 030,00
Compte 675	Valeurs comptables des immobilisations cédées	8 358,40

ENGAGEMENTS HORS BILAN - ETAT DES CONTRATS DE CREDIT-BAIL FEB

ETAT DES CONTRATS DE CREDIT-BAIL RESTANT A COURIR (MOBILIER ET IMMOBILIER)

Type et nature du bien ayant fait l'objet du contrat	Exercice d'origine du contrat	Désignation du crédit bailleur	Durée du contrat (en mois)	Montant de la redevance de l'exercice (2021)	Montant des redevances restant à courir					
					N+1 (2022)	N+2 (2023)	N+3 (2024)	N+4 (2025)	Cumul restant	Total (1)
Crédits-bails mobiliers										
location photocopieurs	2017	SHARP BUSINESS SYSTEMS FRANCE	48 depuis 01/03/2018	940,61	391,92	0,00	0,00	0,00	0,00 €	391,92 €
location photocopieurs	2022	SHARP BUSINESS SYSTEMS FRANCE	48 depuis 01/03/2022	0,00	690,20	1 183,20	1 183,20	1 183,20	493,00 €	4 732,80 €
Crédits-bails immobiliers										
Total				940,61	1 082,12	1 183,20	1 183,20	1 183,20	493,00	5 124,72

(1) Total = (N+1, N+2, N+3, N+4) + cumul restant

AUTRES ELEMENTS D'INFORMATIONS - ETAT DU PERSONNEL AU 31 DECEMBRE 2021

FOYER DE L'ENFANCE BALADE

TITULAIRES ET CONTRACTUELS PERMANENTS FONCTION PUBLIQUE HOSPITALIERE

GRADES OU EMPLOIS	CATEGORIES	EMPLOIS BUDGETAIRES			EFFECTIFS POURVUS SUR EMPLOIS BUDGETAIRES EN ETPT (équivalent temps plein annuel travaillé)		
		EMPLOIS PERMANENTS A TEMPS COMPLET	EMPLOIS PERMANENTS A TEMPS NON COMPLET	TOTAL	AGENTS TITULAIRES	AGENTS CONTRACTUELS	TOTAL
Directeur d'établissements sanitaire, social et médico-social de classe normale	A	1		1		1	1
Psychologue Classe Normale	A		1,8	1,8		1,78	1,78
Cadre socio-éducatif	A	1		1		1	1
Cadre supérieur socio-éducatif	A	1		1	1		1
Praticien attaché	A		0,1	0,1		0,1	0,1
Assistant socio-éducatif 1er grade	A	9		9	4,41	2,93	7,34
Assistant socio_éducatif 2ème grade	A	2		2	2		2
Moniteur éducateur	B	10		10	4	4,19	8,19
Moniteur éducateur principal	B	1		1	1		1
Aide médico psychologique	C	6		6		4,5	4,5
Adjoint administratif	C	2		2	1,89	0,49	2,38
Adjoint adm princ 2ème cl	C	2		2	1,8		1,8
Technicien	B	1		1	1		1
Ouvrier principal 1ère classe	C	1		1	1		1
Ouvrier principal 2ème classe	C	2		2	2		2
Agent d'entretien qualifié	C	3	0,5	3,5	1,86	2,17	4,03
Assistances familiales		16		16		8	8
TOTAL		58	2,4	60,4	21,96	26,16	48,12


CONTRACTUELS PERMANENTS ET NON PERMANENTS FONCTION PUBLIQUE HOSPITALIERE

AGENTS CONTRACTUELS EN FONCTION (emplois pourvus)	CATEGORIES	SECTEUR	INDICE BRUT	CONTRAT		TOTAL
				Fondement du contrat	Nature du contrat	
Agents occupant un emploi permanent						33
Directeur d'établissements sanitaire, social et médico-social de classe normale	A	Hospitalier		VTE		1
Cadre socio-éducatif	A	Hospitalier		VTE		1
Psychologue classe normale	A	Hospitalier		VTE	CDD	3
Praticien attaché	A	Hospitalier		VTE	CDD	1
Assistant socio-éducatif 1er grade	A	Hospitalier		VTE (3) CMO (1)	CDD	4
Moniteur éducateur	B	Hospitalier		VTE (6) CMO (1)	CDD	7
Aide médico-psychologique	C	Hospitalier		VTE (6) CMO (3)	CDD	9
Adjoint administratif	C	Hospitalier		CMO	CDD	1
Agent d'entretien qualifié	C	Hospitalier		CMO (3) VTE (1)	CDD	4
Assistances familiales	C	Hospitalier		Droit public	CDI	2
Agents occupant un emploi non permanent						10
Attaché principal	A	Hospitalier				
Médecin	A	Hospitalier				
Psychologue	A	Hospitalier				
Assistant socio-éducatif 1er grade classe normale	A	Hospitalier		ATA	CDD	1
Directeur d'établissements sanitaire, social et médico-social de classe normale	A	Hospitalier				
Moniteur éducateur	B	Hospitalier				
Agent d'entretien qualifié	C	Hospitalier				
Adjoint administratif	C	Hospitalier				
Aide médico psychologique de classe normale	C	Hospitalier		ATA	CDD	3
Assistances familiales	C	Hospitalier		Droit public	CDD	6
TOTAL GENERAL						43

ARRETE – SIGNATURES

Compte administratif 2021

Présenté par la Présidente,
A Agen, le 18/03/2022
La Présidente,



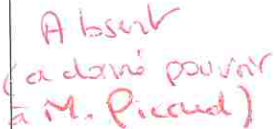










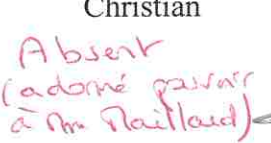



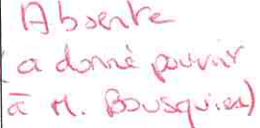





Budget du Foyer Enfance Balade :
Nombre de membres en exercice... 42.....
Nombre de membres présents... 29.....
Nombre de suffrages exprimés... 41.....
VOTES : Pour... 27.....
Contre... 0.....
Abstentions... 14.....















Nombre de membres en exercice... 42.....
Nombre de membres présents... 29.....
Nombre de suffrages exprimés... 41.....
VOTES : Pour... 27.....
Contre... 0.....
Abstentions... 14.....

Date de convocation : 24 février 2022

Délibéré par le Conseil départemental, réunion en session
A Agen, le 18/03/2022.

Les membres du Conseil départemental,

<p>M. BILIRIT Jacques</p> <p>Absent (a donné pouvoir à M. Piccard)</p> 	<p>M. BORDERIE Jacques</p> 	<p>M. BORIE Daniel</p> 	<p>M BOUSQUIER Philippe</p> 	<p>M BOUYSSONNIE Thomas</p> <p>Absent (a donné pouvoir à M. Messina-Verkadoux)</p> 	<p>M. CALMETTE Marcel</p> 	<p>M. CAMANI Pierre</p> <p>Absent (a donné pouvoir à Mme Haucier- Trochon)</p> 
<p>Mme CASTILLO Julie</p> 	<p>M. CHOLLET Pierre</p> 	<p>M CONSTANS Rémi</p> <p>Absent (a donné pouvoir à M. Genovesio)</p> 	<p>Mme DALLIES Vanessa</p> 	<p>M. DELBREL Christian</p> <p>Absent (a donné pouvoir à M. Raillaud)</p> 	<p>M DEVILLIERS Arnaud</p> 	<p>M. DEZALOS Christian</p> 
<p>Mme DHELIAS Danièle</p> 	<p>Mme DUCOS Laurence</p> <p>Absente (a donné pouvoir à M. Bousquier)</p> 	<p>M DUFOURG Gilbert</p> 	<p>M DUPUY Aymeric</p> 	<p>Mme GARGOWITSCH Sophie</p> 	<p>Mme GENOVESIO Cécile</p> 	<p>Mme GIRAUD Béatrice</p> 

Mme GONZATO-ROQUES Christine 	Mme GRENIER Marie-Laure Absente (a donné pouvoir à M. Bordenie)	Mme HAURE TROCHON Caroline 	M. HOCQUELET Joël Absent (a donné pouvoir à Mme Gonzato-Roques)	Mme KHERKHACH Baya 	M. LACOMBE Nicolas 	Mme LAMY Laurence Absente (a donné pouvoir à M. Dezabos)
Mme LAVIT Béatrice 	Mme LAURENT Françoise Absente (a donné pouvoir à M. Vo Van)	M. LEPERS Guillaume 	Mme MAILLARD Clarisse 	Mme MAILLOU Emilie Absente (a donné pouvoir à Mme Gonzato-Roques)	M. MASSET Michel 	Mme MESSINA-VENTADOUX Annie 
M MIRANDE Jean-Jacques 	Mme PAILLARES Marylène Absente (a donné pouvoir à M. Bourie)	M. PICARD Alain 	Mme SUPPI Patricia 	Mme TONIN Valérie 	M VO VAN Paul 	

Certifié exécutoire par la Présidente, compte tenu de la transmission en Préfecture, le 25/03/2022 et de la publication le 25/03/2022

A AGEN, le

