

BUDGET PRIMITIF 2020 :
BUDGET PRINCIPAL



REPUBLIQUE FRANÇAISE

CONSEIL DEPARTEMENTAL : DEPARTEMENT DE LOT ET GARONNE (1)

AGREGE AU BUDGET PRINCIPAL DE (2)

Numéro SIRET : 22470001300424

POSTE COMPTABLE : PAIERIE DEPT. LOT-ET-GARONNE

M. 52

Budget primitif

voté par nature

BUDGET : DEPARTEMENT 47 (3)

ANNEE 2020

(1) Indiquer soit « Département : nom du département », soit le libellé de l'établissement ou du syndicat (exemples : MDPH, libellé du syndicat mixte relevant de l'article L. 5721-2 du CGCT...).

(2) A compléter s'il s'agit d'un budget annexe.

(3) Indiquer le budget concerné : budget principal (du département ou syndicat mixte) ou libellé du budget annexe.

Sommaire

I - Informations générales

A - Informations statistiques, fiscales et financières	4
B - Modalités de vote du budget	5
C1 - Exécution du budget de l'exercice précédent - Résultats	6
C2 - Exécution du budget de l'exercice précédent - RAR Dépenses	7
C3 - Exécution du budget de l'exercice précédent - RAR Recettes	8

II - Présentation générale du budget

A1 - Vue d'ensemble du budget par section	9
A2.1 - Equilibre financier du budget - Section d'investissement - Dépenses	10
A2.2 - Equilibre financier du budget - Section d'investissement - Recettes	11
A3.1 - Equilibre financier du budget - Section de fonctionnement - Dépenses	12
A3.2 - Equilibre financier du budget - Section de fonctionnement - Recettes	13
B1 - Balance générale - Dépenses	14
B2 - Balance générale - Recettes	15

III - Vote du budget

A - Section d'investissement - Vue d'ensemble - Dépenses / Recettes	17
A1.1 - Equipements départementaux - Dépenses non individualisées en programme d'équipement	19
A1.2 - Equipements départementaux - Dépenses RMI / RSA	20
A1.3 - Equipements départementaux - Dépenses individualisées en programme d'équipement	21
A1.4 - Equipements départementaux - Chapitres de programme afférent à une autorisation de programme	22
A1.5 - Equipements départementaux - Chapitres de programme non compris dans une autorisation de programme	23
A2 - Equipements non départementaux	24
A3 - Dépenses financières	25
A4.1 - Financement des équipements départementaux et non départementaux	26
A4.2 - Recettes RMI / RSA	27
A4.3 - Recettes financières	28
A5 - Récapitulatif des opérations pour le compte de tiers	29
A6 - Section d'investissement - Opérations d'ordre entre sections	30
A7 - Section d'investissement - Opérations patrimoniales	32
B - Section de fonctionnement - Vue d'ensemble	33
B1 - Section de fonctionnement - Détail des dépenses	35
B2 - Section de fonctionnement - Détail des recettes	40

IV - Annexes

A - Présentation croisée par fonction

A1 - Vue d'ensemble	43
A1/01 - Opérations non ventilées	53
A1/0 - Fonction 0 (sauf 01)	55
A1/1 - Fonction 1	57
A1/2 - Fonction 2	58
A1/3 - Fonction 3	60
A1/4 - Fonction 4	62
A1/5 - Fonction 5	63
A1/6 - Fonction 6	71
A1/7 - Fonction 7	73
A1/8 - Fonction 8	75
A1/9 - Fonction 9	77

B - Eléments du bilan

B1.1 - Etat de la dette - Détail des crédits de trésorerie	79
B1.2 - Etat de la dette - Répartition par nature de dette	80
B1.3 - Etat de la dette - Répartition des emprunts par structure de taux	88
B1.4 - Etat de la dette - Typologie de la répartition de l'encours	90
B1.5 - Etat de la dette - Détail des opérations de couverture	91
B2 - Méthodes utilisées	93
B3 - Etat des provisions	95
B4 - Etat des charges transférées	Sans Objet
B5 - Détail des chapitres d'opérations pour comptes de tiers	97
B6 - Prêts	98
B7.1 - Equilibre des opérations financières - Dépenses	99

B7.2 - Equilibre des opérations financières - Recettes	100
C - Engagements hors bilan	
C1.1 - Etat des emprunts garantis	102
C1.2 - Calcul du ratio d'endettement relatif aux garanties d'emprunt	120
C2 - Subventions versées dans le cadre du vote du budget	Sans Objet
C3 - Etat des contrats de crédit-bail	121
C4 - Etat des contrats de PPP	Sans Objet
C5 - Etat des autres engagements donnés	Sans Objet
C6 - Etat des engagements reçus	Sans Objet
C7 - Situation des autorisations de programme	122
C8 - Situation des autorisations d'engagement	128
C9 - Etat des recettes grevées d'affectation spéciale	130
D - Autres éléments d'information	
D1 - Etat du personnel	133
D2 - Liste des organismes dans lesquels le département a pris un engagement financier	145
D3.1 - Liste des organismes de regroupement	159
D3.2 - Liste des établissements publics créés	Sans Objet
D3.3 - Liste des services individualisés dans un budget annexe	160
D3.4 - Liste des services assujettis à la TVA et non érigés en un budget annexe	Sans Objet
E - Décisions en matière de taux - Arrêté et signatures	
E1 - Décisions en matière de taux	161
E2 - Arrêté et signatures	162

Préciser, pour chaque annexe, si l'état est sans objet le cas échéant.

I – INFORMATIONS GENERALES	I
INFORMATIONS STATISTIQUES, FISCALES ET FINANCIERES	A

Informations statistiques			
	Valeurs		Valeurs
Population totale	341270	Nombre de m ² de surface utile de bâtiments (4)	255387
Longueur de la voirie départementale (en km)	2956	Nombre d'organismes de coopération auxquels appartient le département	9

Informations fiscales (N-2)			
Potentiel fiscal et financier (1)		Valeurs par habitant pour le département (population DGF)	Moyennes nationales du potentiel financier par catégorie (2)
Fiscal	Financier		
146447627.00	181872592.00	425,623338 (fiscal) 528,579543 (financier)	532.554576

(1) Il s'agit du potentiel fiscal et financier définis à l'article L. 3334-6 du code général des collectivités territoriales qui figurent sur la fiche de répartition de la DGF de l'exercice N-1 établie sur la base des informations N-2 (transmise par les services préfectoraux).

(2) Il s'agit du potentiel financier défini à l'article L. 3334-6-1 pour les départements urbains et R. 3334-3-1 du CGCT pour les départements non urbains. Le potentiel financier moyen par catégorie figure sur la fiche de la répartition de la DGF de l'exercice N-1 établie sur la base des informations N-2.

Informations financières – ratios		Valeurs	Moyennes nationales
1	Dépenses réelles de fonctionnement/population	1003,90	
2	Produit des impositions directes/population	335,79	
3	Recettes réelles de fonctionnement/population	1119,35	
4	Dépenses d'équipement brut/population	112,47	
5	Encours de dette/population (3)	736,01	
6	DGF/population	151,6	
7	Dépenses de personnel/dépenses réelles de fonctionnement (4)	18,58%	
8	Dépenses réelles de fonctionnement et remboursement annuel de la dette en capital/recettes réelles de fonctionnement (4)	96,35%	
9	Dépenses d'équipement brut/recettes réelles de fonctionnement (4)	10,05%	
10	Encours de la dette/recettes réelles de fonctionnement (3) (4)	65,75%	

(3) Les ratios s'appuyant sur l'encours de la dette se calculent à partir du montant de la dette au 01/01/N.

(4) Pour les syndicats mixtes, seules ces données sont à renseigner.

(5) Les valeurs devant figurer dans cet état sont celles du dernier CA adopté avant le vote du budget concerné.

Dans l'ensemble des tableaux, les cases grisées ne doivent pas être remplies.

I – INFORMATIONS GENERALES	I
MODALITES DE VOTE DU BUDGET	B

I – L'assemblée délibérante a voté le présent budget par nature :

- au niveau (1) du chapitre pour la section d'investissement.
- (2) sans les programmes d'équipement.
- au niveau (1) du chapitre pour la section de fonctionnement.
- (3) avec vote formel sur chacun des chapitres.

La liste des articles spécialisés sur lesquels l'ordonnateur ne peut procéder à des virements d'article à article est la suivante :

II – En l'absence de mention au paragraphe I ci-dessus, le budget est réputé voté par chapitre, sans vote formel sur chacun des chapitres, en investissement et en fonctionnement, et, en section d'investissement, sans chapitre de programme.

III – La comparaison s'effectue par rapport au budget (4) cumulé de l'exercice précédent.

IV – Le présent budget a été voté (5) avec reprise anticipée des résultats de l'exercice N-1.

(1) A compléter par « du chapitre » ou « de l'article ».

(2) Indiquer « avec » ou « sans » les programmes d'équipement.

(3) Indiquer « avec » ou « sans » vote formel.

(4) Indiquer « primitif de l'exercice précédent » ou « cumulé de l'exercice précédent ».

(5) A compléter par un seul des trois choix suivants :

- sans reprise des résultats de l'exercice N-1,
- avec reprise des résultats de l'exercice N-1 après le vote du compte administratif,
- avec reprise anticipée des résultats de l'exercice N-1.

I – INFORMATIONS GENERALES	I
EXECUTION DU BUDGET DE L'EXERCICE PRECEDENT	C1

RESULTATS DE L'EXERCICE PRECEDENT

RESULTAT DE L'EXERCICE N-1					
	Dépenses	Recettes	Solde d'exécution ou résultat reporté		Résultat ou solde (A) (3)
TOTAL DU BUDGET	470 581 651,69	507 965 556,53	-7 152 019,09	A1	30 231 885,75
Investissement	107 235 623,79	97 037 742,27	(1) -23 772 012,37	A2	-33 969 893,89
Fonctionnement	363 346 027,90	410 927 814,26	(2) 16 619 993,28	A3	64 201 779,64

(1) Solde d'exécution de N-2 reporté sur la ligne budgétaire 001 du compte administratif N-1. Indiquer le signe – si dépenses > recettes, et + si recettes > dépenses.

(2) Résultat de fonctionnement reporté sur la ligne budgétaire 002 du compte administratif N-1. Indiquer le signe – si déficitaire, et + si excédentaire.

(3) Indiquer le signe – si dépenses > recettes, et + si recettes > dépenses.

RESTES A REALISER N-1						
	Dépenses		Recettes		Solde (B)	
TOTAL des RAR	I + II	15 585 000,00	III + IV	0,00	B1	-15 585 000,00
Investissement	I	15 585 000,00	III	0,00	B2	-15 585 000,00
Fonctionnement	II	0,00	IV	0,00	B3	0,00

RESULTAT CUMULE = (A) + (B) (1)		
TOTAL	A1 + B1	14 646 885,75
Investissement	A2 + B2	-49 554 893,89
Fonctionnement	A3 + B3	64 201 779,64

(1) Si le montant est positif, il s'agit d'un excédent, si le montant est négatif, il s'agit d'un déficit.

I – INFORMATIONS GENERALES	I
EXECUTION DU BUDGET DE L'EXERCICE PRECEDENT – RAR DEPENSES	C2

DETAIL DES RESTES A REALISER N-1 EN DEPENSES

Chap. /art. (1)	Libellé	Dépenses engagées non mandatées
SECTION D'INVESTISSEMENT – TOTAL		(I) 15 585 000,00
010	Revenu minimum d'insertion	0,00
018	Revenu de solidarité active	16 880,00
10	Dotations, fonds divers et réserves	0,00
13	Subventions d'investissement (2)	0,00
16	Emprunts et dettes assimilées	0,00
18	Cpte de liaison : affectation (BA,régie)	0,00
20	Immobilisations incorporelles (2)	355 625,72
204	Subventions d'équipement versées (2)	700 269,34
21	Immobilisations corporelles (2)	1 545 890,70
22	Immobilisations reçues en affectation (2)	0,00
23	Immobilisations en cours (2)	8 450 323,24
26	Participations et créances rattachées	4 481 334,00
27	Autres immobilisations financières (2)	34 677,00
SECTION DE FONCTIONNEMENT – TOTAL		(II) 0,00
011	Charges à caractère général (3)	0,00
012	Charges de personnel et frais assimilés (3)	0,00
014	Atténuations de produits	0,00
015	Revenu minimum d'insertion	0,00
016	Allocation personnalisée d'autonomie	0,00
017	Revenu de solidarité active	0,00
65	Autres charges de gestion courante (3)	0,00
6586	Frais fonctionnement des groupes d'élus	0,00
66	Charges financières	0,00
67	Charges exceptionnelles (3)	0,00

(1) Suivant le niveau de vote retenu par l'assemblée délibérante.

(2) Hors dépenses imputées aux comptes 010 et 018.

(3) Hors dépenses imputées aux comptes 015, 016 et 017.

I – INFORMATIONS GENERALES	I
EXECUTION DU BUDGET DE L'EXERCICE PRECEDENT – RAR RECETTES	C3

DETAIL DES RESTES A REALISER N-1 EN RECETTES

Chap. / art. (1)	Libellé	Titres restant à émettre
SECTION D'INVESTISSEMENT – TOTAL		(III) 0,00
010	Revenu minimum d'insertion	0,00
018	Revenu de solidarité active	0,00
024	Produits des cessions d'immobilisations	0,00
10	Dotations, fonds divers et réserves	0,00
13	Subventions d'investissement (2)	0,00
16	Emprunts et dettes assimilées	0,00
18	Cpte de liaison : affectation (BA,régie)	0,00
20	Immobilisations incorporelles (2)	0,00
204	Subventions d'équipement versées (2)	0,00
21	Immobilisations corporelles (2)	0,00
22	Immobilisations reçues en affectation (2)	0,00
23	Immobilisations en cours (2)	0,00
26	Participations et créances rattachées	0,00
27	Autres immobilisations financières (2)	0,00
SECTION DE FONCTIONNEMENT – TOTAL		(IV) 0,00
70	Prod. services, domaine, ventes diverses	0,00
73	Impôts et taxes	0,00
731	Impositions directes	0,00
74	Dotations, subventions et participations (3)	0,00
75	Autres produits de gestion courante (3)	0,00
013	Atténuations de charges (3)	0,00
015	Revenu minimum d'insertion	0,00
016	Allocation personnalisée d'autonomie	0,00
017	Revenu de solidarité active	0,00
76	Produits financiers	0,00
77	Produits exceptionnels (3)	0,00

(1) Suivant le niveau de vote retenu par l'assemblée délibérante.

(2) Hors recettes imputées aux chapitres 010 et 018.

(3) Hors recettes imputées aux chapitres 015, 016 et 017.

II – PRESENTATION GENERALE DU BUDGET	II
VUE D'ENSEMBLE	A1

		DEPENSES	RECETTES
V	Crédits d'investissement votés au titre du présent budget (y compris le compte 1068) (1)	107 036 200,00	156 591 093,89
O			
T			

+ + +

R	Restes à réaliser de l'exercice précédent (RAR N-1) (2)	15 585 000,00	0,00
E			
P	001 Solde d'exécution de la section d'investissement reporté (2)	(si solde négatif) 33 969 893,89	(si solde positif) 0,00
R			
T			

= = =

Total de la section d'investissement (3)	156 591 093,89	156 591 093,89
--	----------------	----------------

		DEPENSES	RECETTES
V	Crédits de fonctionnement votés au titre du présent budget (1)	401 350 506,79	386 700 000,00
O			
T			

+ + +

R	Restes à réaliser de l'exercice précédent (RAR N-1) (2)	0,00	0,00
E			
P	002 Résultat de fonctionnement reporté (2)	(si déficit) 0,00	(si excédent) 14 650 506,79
R			
T			

= = =

Total de la section de fonctionnement (4)	401 350 506,79	401 350 506,79
---	----------------	----------------

TOTAL DU BUDGET (5)	557 941 600,68	557 941 600,68
-------------------------------	----------------	----------------

TOTAL DES OPERATIONS REELLES ET D'ORDRE DU BUDGET

	DÉPENSES			RECETTES		
	RÉELLES ET MIXTES	ORDRE	TOTAL	RÉELLES ET MIXTES	ORDRE	TOTAL
Crédits d'investissement votés au titre du présent budget	95 915 000,00	11 121 200,00	107 036 200,00	91 419 387,10	65 171 706,79	156 591 093,89
Crédits de fonctionnement votés au titre du présent budget	342 600 000,00	58 750 506,79	401 350 506,79	382 000 000,00	4 700 000,00	386 700 000,00
Total budget (hors RAR N-1 et reports)	438 515 000,00	69 871 706,79	508 386 706,79	473 419 387,10	69 871 706,79	543 291 093,89

(1) Au budget primitif, les crédits votés correspondent aux crédits votés lors de cette étape budgétaire.

(2) A servir uniquement en cas de reprise des résultats de l'exercice précédent.

Les restes à réaliser de la section de fonctionnement correspondent en dépenses, aux dépenses engagées non mandatées et non rattachées telles qu'elles ressortent de la comptabilité des engagements et en recettes, aux recettes certaines n'ayant pas donné lieu à l'émission d'un titre et non rattachées (R. 3312.9 du CGCT).

Les restes à réaliser de la section d'investissement correspondent en dépenses, aux dépenses engagées non mandatées au 31/12 de l'exercice précédent telles qu'elles ressortent de la comptabilité des engagements et aux recettes certaines n'ayant pas donné lieu à l'émission d'un titre au 31/12 de l'exercice précédent (R. 3312-8 du CGCT).

(3) Total de la section d'investissement = RAR + solde d'exécution reporté + crédits d'investissement votés.

(4) Total de la section de fonctionnement = RAR + résultat reporté + crédits de fonctionnement votés.

(5) Total du budget = total de la section de fonctionnement + total de la section d'investissement.

II – PRESENTATION GENERALE DU BUDGET	II
EQUILIBRE FINANCIER – SECTION D'INVESTISSEMENT	A2.1

DEPENSES D'INVESTISSEMENT

Chap.	Libellé	Pour mémoire budget précédent (1)	Restes à réaliser N-1	Propositions du président sur les crédits de l'exercice	Vote de l'assemblée sur les crédits de l'exercice	TOTAL (= RAR + vote)
010	Revenu minimum d'insertion	0,00	0,00	0,00	0,00	0,00
018	Revenu de solidarité active	558 531,32	16 880,00	461 000,00	461 000,00	477 880,00
20	Immobilisations incorporelles (sauf 204) (y compris programmes) (6)	1 469 086,02	355 625,72	1 108 000,00	1 108 000,00	1 463 625,72
204	Subventions d'équipement versées (6)	14 152 926,71	700 269,34	15 335 816,37	15 335 816,37	16 036 085,71
21	Immobilisations corporelles (y compris programmes) (6)	3 662 611,74	1 545 890,70	2 922 425,00	2 922 425,00	4 468 315,70
22	Immobilisations reçues en affectation (y compris programmes) (3) (6)	0,00	0,00	0,00	0,00	0,00
23	Immobilisations en cours (y compris programmes) (6)	35 939 126,54	8 450 323,24	34 351 420,00	34 351 420,00	42 801 743,24
Total des dépenses d'équipement		55 782 282,33	11 068 989,00	54 178 661,37	54 178 661,37	65 247 650,37
10	Dotations, fonds divers et réserves	0,00	0,00	0,00	0,00	0,00
13	Subventions d'investissement (6)	0,00	0,00	0,00	0,00	0,00
16	Emprunts et dettes assimilées	40 984 350,00	0,00	39 915 580,00	39 915 580,00	39 915 580,00
18	Cpte de liaison : affectation (BA,régie) (4)	0,00	0,00	0,00	0,00	0,00
26	Participations et créances rattachées	10 446 000,00	4 481 334,00	250 000,00	250 000,00	4 731 334,00
27	Autres immobilisations financières (6)	564 100,00	34 677,00	565 000,00	565 000,00	599 677,00
020	Dépenses imprévues	427 677,95		1 005 758,63	1 005 758,63	1 005 758,63
Total des dépenses financières		52 422 127,95	4 516 011,00	41 736 338,63	41 736 338,63	46 252 349,63
45...	Total des opé. pour compte de tiers (5)	0,00	0,00	0,00	0,00	0,00
Total des dépenses réelles d'investissement		108 204 410,28	15 585 000,00	95 915 000,00	95 915 000,00	111 500 000,00

040	Opérations ordre transf. entre sections (2)	28 050 000,00		4 700 000,00	4 700 000,00	4 700 000,00
041	Opérations patrimoniales (2)	15 288 300,00		6 421 200,00	6 421 200,00	6 421 200,00
Total des dépenses d'ordre d'investissement		43 338 300,00		11 121 200,00	11 121 200,00	11 121 200,00

TOTAL	151 542 710,28	15 585 000,00	107 036 200,00	107 036 200,00	122 621 200,00
--------------	-----------------------	----------------------	-----------------------	-----------------------	-----------------------

+

D 001 SOLDE D'EXECUTION NEGATIF REPORTE OU ANTICIPE	33 969 893,89
--	----------------------

=

TOTAL DES DEPENSES D'INVESTISSEMENT CUMULEES	156 591 093,89
---	-----------------------

(1) Voir état I-B pour la comparaison par rapport au budget précédent.

(2) DF 023 = RI 021 ; DI 040 = RF 042 ; RI 040 = DF 042 ; DI 041 = RI 041.

(3) En dépenses, le chapitre 22 retrace les travaux d'investissement réalisés sur les biens reçus en affectation. En recette, il retrace, le cas échéant, l'annulation de tels travaux effectués sur un exercice antérieur.

(4) A servir uniquement lorsque le département effectue une dotation initiale en espèces au profit d'un service public non personnalisé qu'il crée.

(5) Seul le total des opérations pour compte de tiers figure sur cet état (voir le détail en III-A5).

(6) Hors dépenses imputées aux chapitres 010 et 018.

II – PRESENTATION GENERALE DU BUDGET	II
EQUILIBRE FINANCIER – SECTION D'INVESTISSEMENT	A2.2

RECETTES D'INVESTISSEMENT

Chap	Libellé	Pour mémoire budget précédent (1)	Restes à réaliser N-1	Propositions du président sur les crédits de l'exercice	Vote de l'assemblée sur les crédits de l'exercice	TOTAL (= RAR + vote)
010	Revenu minimum d'insertion	0,00	0,00	0,00	0,00	0,00
018	Revenu de solidarité active	0,00	0,00	0,00	0,00	0,00
13	Subventions d'investissement (sauf 138) (9)	3 346 150,00	0,00	3 571 000,00	3 571 000,00	3 571 000,00
16	Emprunts et dettes assimilées (8)	19 884 000,00	0,00	18 380 000,00	18 380 000,00	18 380 000,00
20	Immobilisations incorporelles (sauf 204) (9)	0,00	0,00	0,00	0,00	0,00
204	Subventions d'équipement versées (9)	3 000,00	0,00	0,00	0,00	0,00
21	Immobilisations corporelles (9)	0,00	0,00	0,00	0,00	0,00
22	Immobilisations reçues en affectation (3) (9)	0,00	0,00	0,00	0,00	0,00
23	Immobilisations en cours (9)	518 650,00	0,00	223 000,00	223 000,00	223 000,00
Total des recettes d'équipement		23 751 800,00	0,00	22 174 000,00	22 174 000,00	22 174 000,00
10	Dotations, fonds divers et réserves (sauf 1068)	3 419 800,00	0,00	3 000 153,00	3 000 153,00	3 000 153,00
1068	Excédents de fonctionnement capitalisés (6)	35 222 012,37	0,00	49 554 893,89	49 554 893,89	49 554 893,89
138	Autres subventions invest. non transf. (9)	0,00	0,00	0,00	0,00	0,00
16	Emprunts et dettes assimilées	16 484 350,00	0,00	14 455 580,00	14 455 580,00	14 455 580,00
18	Cpte de liaison : affectation (BA,régie) (4)	0,00	0,00	0,00	0,00	0,00
26	Participations et créances rattachées	0,00	0,00	0,00	0,00	0,00
27	Autres immobilisations financières (9)	926 467,00	0,00	734 267,00	734 267,00	734 267,00
024	Produits des cessions d'immobilisations	1 000 000,00	0,00	1 500 493,21	1 500 493,21	1 500 493,21
Total des recettes financières		57 052 629,37	0,00	69 245 387,10	69 245 387,10	69 245 387,10
45...	Total des opé. pour le compte de tiers (5)	0,00	0,00	0,00	0,00	0,00
Total des recettes réelles d'investissement		80 804 429,37	0,00	91 419 387,10	91 419 387,10	91 419 387,10

021	Virement de la section de fonctionnement (2)	49 221 993,28		29 250 506,79	29 250 506,79	29 250 506,79
040	Opérations ordre transf. entre sections (2)	30 000 000,00		29 500 000,00	29 500 000,00	29 500 000,00
041	Opérations patrimoniales (2)	15 288 300,00		6 421 200,00	6 421 200,00	6 421 200,00
Total des recettes d'ordre d'investissement		94 510 293,28		65 171 706,79	65 171 706,79	65 171 706,79

TOTAL	175 314 722,65	0,00	156 591 093,89	156 591 093,89	156 591 093,89
--------------	-----------------------	-------------	-----------------------	-----------------------	-----------------------

+

R 001 SOLDE D'EXECUTION POSITIF REPORTE OU ANTICIPE	0,00
--	-------------

=

TOTAL DES RECETTES D'INVESTISSEMENT CUMULEES	156 591 093,89
---	-----------------------

Pour information :

Il s'agit, pour un budget voté en équilibre, des ressources propres correspondant à l'excédent des recettes réelles de fonctionnement sur les dépenses réelles de fonctionnement Il sert à financer le remboursement du capital de la dette et les nouveaux investissements du département.

**AUTOFINANCEMENT PREVISIONNEL
DÉGAGÉ PAR LA SECTION DE
FONCTIONNEMENT (7)**

54 050 506,79

(1) Voir état I-B pour la comparaison par rapport au budget précédent.

(2) DF 023 = RI 021 ; DI 040 = RF 042 ; RI 040 = DF 042 ; DI 041 = RI 041.

(3) En dépenses, le chapitre 22 retrace les travaux d'investissement réalisés sur les biens reçus en affectation. En recette, il retrace, le cas échéant, l'annulation de tels travaux effectués sur un exercice antérieur.

(4) A servir uniquement lorsque le département effectue une dotation initiale en espèces au profit d'un service public non personnalisé qu'il crée.

(5) Seul le total des opérations pour compte de tiers figure sur cet état (voir le détail en III-A5).

(6) Le compte 1068 n'est pas un chapitre mais un article du chapitre 10.

(7) Solde de l'opération DF 023 + DF 042 – RF 042 ou solde de l'opération RI 021 + RI 040 – DI 040.

(8) Sauf 165, 166 et 16449.

(9) Hors recettes imputées aux chapitres 010 et 018.

II – PRESENTATION GENERALE DU BUDGET	II
EQUILIBRE FINANCIER – SECTION DE FONCTIONNEMENT	A3.1

DEPENSES DE FONCTIONNEMENT

Chap.	Libellé	Pour mémoire budget précédent (1)	Restes à réaliser N-1	Propositions du président sur les crédits de l'exercice	Vote de l'assemblée sur les crédits de l'exercice	TOTAL (= RAR + vote)
011	Charges à caractère général (3)	13 029 580,00	0,00	13 778 956,00	13 778 956,00	13 778 956,00
012	Charges de personnel et frais assimilés (3)	60 424 236,00	0,00	61 462 715,00	61 462 715,00	61 462 715,00
014	Atténuations de produits	4 321 500,00	0,00	4 271 500,00	4 271 500,00	4 271 500,00
015	Revenu minimum d'insertion	91 360,00	0,00	15 000,00	15 000,00	15 000,00
016	Allocation personnalisée d'autonomie	41 544 500,00	0,00	41 298 121,00	41 298 121,00	41 298 121,00
017	Revenu de solidarité active	64 379 870,00	0,00	66 097 560,00	66 097 560,00	66 097 560,00
65	Autres charges de gestion courante (sauf 6586) (3)	147 994 229,58	0,00	149 037 360,00	149 037 360,00	149 037 360,00
6586	Frais fonctionnement des groupes d'élus	389 694,00	0,00	389 694,00	389 694,00	389 694,00
Total des dépenses de gestion courante		332 174 969,58	0,00	336 350 906,00	336 350 906,00	336 350 906,00
66	Charges financières	6 220 000,00	0,00	5 640 000,00	5 640 000,00	5 640 000,00
67	Charges exceptionnelles (3)	493 200,00	0,00	191 924,00	191 924,00	191 924,00
68	Dotations amortissements et provisions (3)	421 350,00		40 000,00	40 000,00	40 000,00
022	Dépenses imprévues	824 480,42		377 170,00	377 170,00	377 170,00
Total des dépenses réelles de fonctionnement		340 134 000,00	0,00	342 600 000,00	342 600 000,00	342 600 000,00

023	Virement à la section d'investissement (2)	49 221 993,28		29 250 506,79	29 250 506,79	29 250 506,79
042	Opérations ordre transf. entre sections (2)	30 000 000,00		29 500 000,00	29 500 000,00	29 500 000,00
043	Opérations ordre intérieur de la section (2)	0,00		0,00	0,00	0,00
Total des dépenses d'ordre de fonctionnement		79 221 993,28		58 750 506,79	58 750 506,79	58 750 506,79

TOTAL	419 355 993,28	0,00	401 350 506,79	401 350 506,79	401 350 506,79
--------------	-----------------------	-------------	-----------------------	-----------------------	-----------------------

+

D 002 RESULTAT REPORTE OU ANTICIPE	0,00
---	-------------

=

TOTAL DES DEPENSES DE FONCTIONNEMENT CUMULEES	401 350 506,79
--	-----------------------

(1) Voir état I-B pour la comparaison par rapport au budget précédent.

(2) DF 023 = RI 021 ; DI 040 = RF 042 ; RI 040 = DF 042 ; DI 041 = RI 041 ; DF 043 = RF 043.

(3) Hors dépenses imputées aux chapitres 015, 016 et 017.

II – PRESENTATION GENERALE DU BUDGET	II
EQUILIBRE FINANCIER – SECTION DE FONCTIONNEMENT	A3.2

RECETTES DE FONCTIONNEMENT

Chap.	Libellé	Pour mémoire budget précédent (1)	Restes à réaliser N-1	Propositions du président sur les crédits de l'exercice	Vote de l'assemblée sur les crédits de l'exercice	TOTAL (= RAR + vote)
013	Atténuations de charges (4)	580 000,00	0,00	567 200,00	567 200,00	567 200,00
015	Revenu minimum d'insertion	27 860,00	0,00	1 000,00	1 000,00	1 000,00
016	Allocation personnalisée d'autonomie	18 153 000,00	0,00	18 250 000,00	18 250 000,00	18 250 000,00
017	Revenu de solidarité active	915 570,00	0,00	1 130 000,00	1 130 000,00	1 130 000,00
70	Prod. services, domaine, ventes diverses	587 724,00	0,00	565 800,00	565 800,00	565 800,00
73	Impôts et taxes (sauf 731)	130 130 561,00	0,00	135 375 571,00	135 375 571,00	135 375 571,00
731	Impositions directes	128 090 254,00	0,00	131 551 251,00	131 551 251,00	131 551 251,00
74	Dotations, subventions et participations (4)	78 877 101,00	0,00	77 343 838,00	77 343 838,00	77 343 838,00
75	Autres produits de gestion courante (4)	16 907 110,00	0,00	17 104 740,00	17 104 740,00	17 104 740,00
Total des recettes de gestion courante		374 269 180,00	0,00	381 889 400,00	381 889 400,00	381 889 400,00
76	Produits financiers	17 600,00	0,00	16 450,00	16 450,00	16 450,00
77	Produits exceptionnels (4)	101 150,00	0,00	25 150,00	25 150,00	25 150,00
78	Reprises amortissements et provisions (4)	298 070,00		69 000,00	69 000,00	69 000,00
Total des recettes réelles de fonctionnement		374 686 000,00	0,00	382 000 000,00	382 000 000,00	382 000 000,00

042	Opérations ordre transf. entre sections (2)	28 050 000,00		4 700 000,00	4 700 000,00	4 700 000,00
043	Opérations ordre intérieur de la section (2)	0,00		0,00	0,00	0,00
Total des recettes d'ordre de fonctionnement		28 050 000,00		4 700 000,00	4 700 000,00	4 700 000,00

TOTAL	402 736 000,00	0,00	386 700 000,00	386 700 000,00	386 700 000,00
--------------	-----------------------	-------------	-----------------------	-----------------------	-----------------------

+

R 002 RESULTAT REPORTE OU ANTICIPE	14 650 506,79
---	----------------------

=

TOTAL DES RECETTES DE FONCTIONNEMENT CUMULEES	401 350 506,79
--	-----------------------

Pour information :

AUTOFINANCEMENT PREVISIONNEL DÉGAGÉ AU PROFIT DE LA SECTION D'INVESTISSEMENT (3)	54 050 506,79
---	----------------------

Il s'agit, pour un budget voté en équilibre, des ressources propres correspondant à l'excédent des recettes réelles de fonctionnement sur les dépenses réelles de fonctionnement. Il sert à financer le remboursement du capital de la dette et les nouveaux investissements du département.

(1) Voir état I-B pour la comparaison par rapport au budget précédent.

(2) DF 023 = RI 021 ; DI 040 = RF 042 ; RI 040 = DF 042 ; DI 041 = RI 041 ; DF 043 = RF 043.

(3) Solde de l'opération DF 023 + DF 042 – RF 042 ou solde de l'opération RI 021 + RI 040 – DI 040.

(4) Hors recettes imputées aux chapitres 015, 016 et 017.

II – PRESENTATION GENERALE DU BUDGET	II
BALANCE GENERALE – DEPENSES	B1

DEPENSES D'INVESTISSEMENT (y compris RAR)

INVESTISSEMENT		Opérations réelles (1)	Opérations d'ordre (2)	TOTAL
10	Dotations, fonds divers et réserves	0,00	0,00	0,00
13	Subventions d'investissement (7)	0,00	4 600 000,00	4 600 000,00
16	Emprunts et dettes assimilées (sauf 1688 non budgétaire)	39 915 580,00	0,00	39 915 580,00
18	Cpte de liaison : affectation (BA,régie)	(5) 0,00		0,00
	Total des programmes d'équipement	0,00		0,00
20	Immobilisations incorporelles (sauf 204) (3) (7)	1 463 625,72	5 000,00	1 468 625,72
204	Subventions d'équipement versées (3) (7)	16 036 085,71	4 770 000,00	20 806 085,71
21	Immobilisations corporelles (3) (7)	4 468 315,70	760 000,00	5 228 315,70
22	Immobilisations reçues en affectation (3) (7)	(6) 0,00	0,00	0,00
23	Immobilisations en cours (3) (7)	42 801 743,24	886 200,00	43 687 943,24
010	Revenu minimum d'insertion	0,00	0,00	0,00
018	Revenu de solidarité active	477 880,00	0,00	477 880,00
26	Participations et créances rattachées	4 731 334,00	0,00	4 731 334,00
27	Autres immobilisations financières (7)	599 677,00	0,00	599 677,00
28	Amortissement des immobilisations (reprises)		100 000,00	100 000,00
3...	Stocks et en-cours		0,00	0,00
198	Neutralisation des amortissements		0,00	0,00
45	Total des opérations pour compte de tiers (4)	0,00	0,00	0,00
481	Charges à rép. sur plusieurs exercices		0,00	0,00
020	Dépenses imprévues	1 005 758,63		1 005 758,63
Dépenses d'investissement –Total		111 500 000,00	11 121 200,00	122 621 200,00

+

D 001 SOLDE D'EXECUTION NEGATIF REPORTE OU ANTICIPE	33 969 893,89
--	----------------------

=

TOTAL DES DEPENSES D'INVESTISSEMENT CUMULEES	156 591 093,89
---	-----------------------

DEPENSES DE FONCTIONNEMENT (y compris RAR)

FONCTIONNEMENT		Opérations réelles (1)	Opérations d'ordre (2)	TOTAL
011	Charges à caractère général (8)	13 778 956,00		13 778 956,00
012	Charges de personnel et frais assimilés (8)	61 462 715,00		61 462 715,00
014	Atténuations de produits	4 271 500,00		4 271 500,00
015	Revenu minimum d'insertion	15 000,00		15 000,00
016	Allocation personnalisée d'autonomie	41 298 121,00		41 298 121,00
017	Revenu de solidarité active	66 097 560,00		66 097 560,00
60	Achats et variation des stocks		0,00	0,00
65	Autres charges de gestion courante (sauf 6586) (8)	149 037 360,00	0,00	149 037 360,00
6586	Frais fonctionnement des groupes d'élus	389 694,00		389 694,00
66	Charges financières	5 640 000,00	0,00	5 640 000,00
67	Charges exceptionnelles (8)	191 924,00	0,00	191 924,00
68	Dot. aux amortissements et provisions (8)	40 000,00	29 500 000,00	29 540 000,00
71	Production stockée (ou déstockage)		0,00	0,00
022	Dépenses imprévues	377 170,00		377 170,00
023	Virement à la section d'investissement		29 250 506,79	29 250 506,79
Dépenses de fonctionnement –Total		342 600 000,00	58 750 506,79	401 350 506,79

+

D 002 RESULTAT REPORTE OU ANTICIPE	0,00
---	-------------

=

TOTAL DES DEPENSES DE FONCTIONNEMENT CUMULEES	401 350 506,79
--	-----------------------

(1) Y compris les opérations relatives au rattachement et les opérations d'ordre semi-budgétaire.

(2) Voir la liste des opérations d'ordre de l'instruction budgétaire et comptable M. 52.

(3) Hors chapitres programmes.

(4) Seul le total des opérations pour compte de tiers figure sur cet état (voir le détail en III-A5).

(5) A utiliser uniquement dans le cas où le département effectuerait une dotation initiale au profit d'un service public doté de la seule autonomie financière.

(6) A utiliser uniquement dans le cas où le département effectuerait des dépenses sur des biens affectés.

(7) Hors dépenses imputées aux chapitres 010 et 018.

(8) Hors dépenses imputées aux chapitres 015, 016 et 017.

II – PRESENTATION GENERALE DU BUDGET	II
BALANCE GENERALE – RECETTES	B2

RECETTES D'INVESTISSEMENT (y compris RAR)

INVESTISSEMENT		Opérations réelles (1)	Opérations d'ordre (2)	TOTAL
10	Dotations, fonds divers et réserves (sauf 1068)	3 000 153,00	0,00	3 000 153,00
13	Subventions d'investissement (6)	3 571 000,00	0,00	3 571 000,00
16	Emprunts et dettes assimilées (sauf 1688 non budgétaire)	32 835 580,00	0,00	32 835 580,00
18	Cpte de liaison : affectation (BA,régie)	(4) 0,00		0,00
20	Immobilisations incorporelles (sauf 204) (6)	0,00	650 000,00	650 000,00
204	Subventions d'équipement versées (6)	0,00	10 000,00	10 000,00
21	Immobilisations corporelles (6)	0,00	4 770 000,00	4 770 000,00
22	Immobilisations reçues en affectation (6)	(5) 0,00	0,00	0,00
23	Immobilisations en cours (6)	223 000,00	991 200,00	1 214 200,00
010	Revenu minimum d'insertion	0,00	0,00	0,00
018	Revenu de solidarité active	0,00	0,00	0,00
26	Participations et créances rattachées	0,00	0,00	0,00
27	Autres immobilisations financières (6)	734 267,00	0,00	734 267,00
3...	<i>Stocks et en-cours</i>		0,00	0,00
28	<i>Amortissement des immobilisations</i>		29 500 000,00	29 500 000,00
45	Opérations pour compte de tiers (3)	0,00	0,00	0,00
481	<i>Charges à rép. sur plusieurs exercices</i>		0,00	0,00
021	<i>Virement de la section de fonctionnement</i>		29 250 506,79	29 250 506,79
024	Produits des cessions d'immobilisations	1 500 493,21		1 500 493,21
Recettes d'investissement –Total		41 864 493,21	65 171 706,79	107 036 200,00

+

R 001 SOLDE D'EXECUTION POSITIF REPORTE OU ANTICIPE	0,00
--	-------------

+

R 1068 AFFECTATION DU RESULTAT	49 554 893,89
---------------------------------------	----------------------

=

TOTAL DES RECETTES D'INVESTISSEMENT CUMULEES	156 591 093,89
---	-----------------------

RECETTES DE FONCTIONNEMENT (y compris RAR)

FONCTIONNEMENT		Opérations réelles (1)	Opérations d'ordre (2)	TOTAL
013	Atténuations de charges (7)	567 200,00		567 200,00
015	Revenu minimum d'insertion	1 000,00		1 000,00
016	Allocation personnalisée d'autonomie	18 250 000,00		18 250 000,00
017	Revenu de solidarité active	1 130 000,00		1 130 000,00
60	<i>Achats et variation des stocks</i>		0,00	0,00
70	Prod. services, domaine, ventes diverses	565 800,00		565 800,00
71	<i>Production stockée (ou déstockage)</i>		0,00	0,00
72	<i>Production immobilisée</i>		0,00	0,00
73	Impôts et taxes (sauf 731)	135 375 571,00		135 375 571,00
731	Impositions directes	131 551 251,00		131 551 251,00
74	Dotations, subventions et participations (7)	77 343 838,00		77 343 838,00
75	Autres produits d'activités (7)	17 104 740,00	0,00	17 104 740,00
76	Produits financiers	16 450,00	0,00	16 450,00
77	Produits exceptionnels (7)	25 150,00	4 600 000,00	4 625 150,00
78	Reprise sur amortissements et provisions (7)	69 000,00	100 000,00	169 000,00
79	<i>Transferts de charges</i>		0,00	0,00
Recettes de fonctionnement –Total		382 000 000,00	4 700 000,00	386 700 000,00

+

R 002 RESULTAT REPORTE OU ANTICIPE	14 650 506,79
---	----------------------

=

TOTAL DES RECETTES DE FONCTIONNEMENT CUMULEES	401 350 506,79
--	-----------------------

(1) Y compris les opérations relatives au rattachement et les opérations d'ordre semi-budgétaire.

(2) Voir la liste des opérations d'ordre de l'instruction budgétaire et comptable M. 52.

(3) Seul le total des opérations pour compte de tiers figure sur cet état (voir le détail en III-A5).

- (4) A utiliser uniquement dans le cas où le département effectuerait une dotation initiale au profit d'un service public doté de la seule autonomie financière.
- (5) A utiliser uniquement dans le cas où le département effectuerait des dépenses sur des biens affectés.
- (6) Hors recettes imputées aux chapitres 010 et 018.
- (7) Hors recettes imputées aux chapitres 015, 016 et 017.

III – VOTE DU BUDGET	III
SECTION D'INVESTISSEMENT – VUE D'ENSEMBLE	A

DEPENSES

Nature	Pour mémoire budget précédent (1)	RAR N-1 I	Propositions du président sur les crédits de l'exercice	Vote de l'assemblée sur les crédits de l'exercice (2) II	Pour information Crédits gérés dans le cadre d'une AP	Pour information Crédits gérés hors AP	TOTAL (RAR N-1 + Vote) III = I + II
TOTAL	151 542 710,28	15 585 000,00	107 036 200,00	107 036 200,00	29 797 762,37	77 238 437,63	122 621 200,00
Dépenses des équipements départementaux (total) (détail de III-A1.1 à III-A1.5)	41 629 355,62	10 368 719,66	38 842 845,00	38 842 845,00	17 177 946,00	21 664 899,00	49 211 564,66
- Non individualisées en programmes d'équipement (détail en III-A1.1)	41 070 824,30	10 351 839,66	38 381 845,00	38 381 845,00	16 776 946,00	21 604 899,00	48 733 684,66
- Individualisées en programmes d'équipement (liste des programmes en III-A1.3, détail en III-A1.4 et en III A1.5)	0,00	0,00	0,00	0,00	0,00	0,00	0,00
- 010 Revenu minimum d'insertion (détail en III-A1.2)	0,00	0,00	0,00	0,00	0,00	0,00	0,00
- 018 Revenu de solidarité active (détail en III-A1.2)	558 531,32	16 880,00	461 000,00	461 000,00	401 000,00	60 000,00	477 880,00
Dépenses des équipements non départementaux (détail en III-A2)	14 152 926,71	700 269,34	15 335 816,37	15 335 816,37	12 619 816,37	2 716 000,00	16 036 085,71
Dépenses financières (détail en III-A3)	52 422 127,95	4 516 011,00	41 736 338,63	41 736 338,63		41 736 338,63	46 252 349,63
Opérations pour compte de tiers (détail en III-A5)	0,00	0,00	0,00	0,00	0,00	0,00	0,00
<i>040 Opérations ordre transf. entre sections (détail en III-A6)</i>	<i>28 050 000,00</i>		<i>4 700 000,00</i>	<i>4 700 000,00</i>		<i>4 700 000,00</i>	<i>4 700 000,00</i>
<i>041 Opérations patrimoniales (détail en III-A7)</i>	<i>15 288 300,00</i>		<i>6 421 200,00</i>	<i>6 421 200,00</i>		<i>6 421 200,00</i>	<i>6 421 200,00</i>

D001 Solde d'exécution négatif reporté ou anticipé (3)	33 969 893,89
---	----------------------

Total des dépenses d'investissement cumulées	156 591 093,89
---	-----------------------

(1) Voir état I-B pour le contenu du budget précédent.

(2) Il s'agit des nouveaux crédits votés lors de la présente délibération, hors RAR.

(3) Le solde d'exécution reporté est le résultat constaté de l'exercice précédent qui fait l'objet d'un report et non d'un vote de l'assemblée délibérante.

III – VOTE DU BUDGET	III
SECTION D'INVESTISSEMENT – VUE D'ENSEMBLE	A

RECETTES

Nature	Pour mémoire budget précédent	RAR N-1 I	Propositions du président sur les crédits de l'exercice	Vote de l'assemblée sur les crédits de l'exercice (2) II	TOTAL (RAR N-1 + Vote) III = I + II
TOTAL	140 092 710,28	0,00	107 036 200,00	107 036 200,00	107 036 200,00
Recettes d'équipements départementaux et non départementaux (détail en III-A4.1)	23 751 800,00	0,00	22 174 000,00	22 174 000,00	22 174 000,00
010 Revenu minimum d'insertion (détail en III-A4.2)	0,00	0,00	0,00	0,00	0,00
018 Revenu de solidarité active (détail en III-A4.2)	0,00	0,00	0,00	0,00	0,00
Opérations pour compte de tiers (détail en III-A5)	0,00	0,00	0,00	0,00	0,00
Recettes financières (détail en III-A4.3) (sauf 1068)	21 830 617,00	0,00	19 690 493,21	19 690 493,21	19 690 493,21
040 Opérations ordre transf. entre sections (détail en III-A6)	30 000 000,00		29 500 000,00	29 500 000,00	29 500 000,00
041 Opérations patrimoniales (détail en III-A7)	15 288 300,00		6 421 200,00	6 421 200,00	6 421 200,00
021 Virement de la section de fonctionnement	49 221 993,28		29 250 506,79	29 250 506,79	29 250 506,79

R001 Solde d'exécution positif reporté ou anticipé (3)	0,00
---	-------------

Affectation au compte 1068 (4)	49 554 893,89
---------------------------------------	----------------------

Total des recettes d'investissement cumulées	156 591 093,89
---	-----------------------

(1) Voir état I-B pour le contenu du budget précédent.

(2) Il s'agit des nouveaux crédits votés lors de la présente délibération, hors RAR.

(3) Le solde d'exécution reporté est le résultat constaté de l'exercice précédent qui fait l'objet d'un report et non d'un vote de l'assemblée délibérante.

(4) Le montant inscrit doit être conforme à la délibération d'affectation du résultat. Ce montant ne fait donc pas l'objet d'un nouveau vote.

III – VOTE DU BUDGET	III
SECTION D'INVESTISSEMENT Equipements départementaux – Dépenses non individualisées	A1.1

DEPENSES NON INDIVIDUALISEES EN PROGRAMMES D'EQUIPEMENT (hors RMI et RSA)

Chap. / art. (1)	Libellé	Pour mémoire budget précédent	RAR N-1	Propositions du président sur les crédits de l'exercice	Vote de l'assemblée sur les crédits de l'exercice	Pour information	
						Crédits gérés dans le cadre d'une AP	Crédits gérés hors AP
TOTAL		41 070 824,30	10 351 839,66	38 381 845,00	38 381 845,00	16 776 946,00	21 604 899,00
20	Immobilisations incorporelles (sauf 204)	1 469 086,02	355 625,72	1 108 000,00	1 108 000,00	669 000,00	439 000,00
2031	Frais d'études	1 208 483,65	310 177,17	949 000,00	949 000,00		
2033	Frais d'insertion	34 000,00	0,00	8 000,00	8 000,00		
2051	Concessions, droits similaires	226 602,37	45 448,55	151 000,00	151 000,00		
21	Immobilisations corporelles	3 662 611,74	1 545 890,70	2 922 425,00	2 922 425,00	0,00	2 922 425,00
2111	Terrains nus	46 000,00	0,00	47 425,00	47 425,00		
21328	Autres bâtiments privés	8 000,00	0,00	0,00	0,00		
2151	Réseaux de voirie	256 972,00	48 867,10	57 500,00	57 500,00		
2157	Matériel et outillage technique	1 351 758,18	1 037 912,79	1 107 500,00	1 107 500,00		
216	Collections et oeuvres d'art	17 500,00	0,00	10 000,00	10 000,00		
2181	Install. générales, agencements	16 000,00	5 280,00	13 000,00	13 000,00		
2182	Matériel de transport	373 587,37	225 238,67	200 500,00	200 500,00		
21831	Matériel informatique scolaire	556 581,25	46 017,94	410 000,00	410 000,00		
21838	Autre matériel informatique	439 040,18	120 113,00	473 500,00	473 500,00		
21841	Matériel de bureau et mobilier scolaire	262 746,62	35 829,73	250 000,00	250 000,00		
21848	Autres matériels de bureau et mobiliers	184 554,46	11 433,32	205 000,00	205 000,00		
2185	Matériel de téléphonie	15 000,00	0,00	10 000,00	10 000,00		
2188	Autres immobilisations corporelles	134 871,68	15 198,15	138 000,00	138 000,00		
22	Immobilisations reçues en affectation	0,00	0,00	0,00	0,00	0,00	0,00
23	Immobilisations en cours	35 939 126,54	8 450 323,24	34 351 420,00	34 351 420,00	16 107 946,00	18 243 474,00
231312	Bâtiments scolaires	51 538,48	4 905,45	44 000,00	44 000,00		
231351	Bâtiments publics	780 439,26	274 029,21	558 500,00	558 500,00		
23151	Réseaux de voirie	17 049 595,90	2 753 888,45	15 581 700,00	15 581 700,00		
23153	Réseaux divers	1 001 808,10	138 118,99	3 459 300,00	3 459 300,00		
2316	Restaur. des collections oeuvres art	31 000,00	0,00	31 000,00	31 000,00		
2317312	Bâtiments scolaires	2 169 265,87	519 174,80	833 360,00	833 360,00		
231735	Installations générales, agencements	11 727,28	1 654,64	11 500,00	11 500,00		
23181	Installations générales, agencements et	2 000,00	0,00	0,00	0,00		
232	Immobilisations incorporelles en cours	450 589,00	106 883,54	305 000,00	305 000,00		
238	Avances commandes immo corporelles	14 391 162,65	4 651 668,16	13 527 060,00	13 527 060,00		

(1) Détailler les articles conformément au plan de comptes.

III – VOTE DU BUDGET	III
SECTION D'INVESTISSEMENT Equipements départementaux – RMI / RSA - Dépenses	A1.2

RMI DEPENSES

Chap. / art. (1)	Libellé	Pour mémoire budget précédent	RAR N-1	Propositions du président sur les crédits de l'exercice	Vote de l'assemblée sur les crédits de l'exercice	Pour information	
						Crédits gérés dans le cadre d'une AP	Crédits gérés hors AP
010	Revenu minimum d'insertion	0,00	0,00	0,00	0,00	0,00	0,00

(1) Détailler les articles conformément au plan de comptes.

RSA DEPENSES

Chap. / art. (1)	Libellé	Pour mémoire budget précédent	RAR N-1	Propositions du président sur les crédits de l'exercice	Vote de l'assemblée sur les crédits de l'exercice	Pour information	
						Crédits gérés dans le cadre d'une AP	Crédits gérés hors AP
018	Revenu de solidarité active	558 531,32	16 880,00	461 000,00	461 000,00	401 000,00	60 000,00
204162	Subv. SPIC : Bâtiments, installations	248 300,00	0,00	250 000,00	250 000,00		
20421	Privé : Bien mobilier, matériel	78 439,20	16 880,00	60 000,00	60 000,00		
20422	Privé : Bâtiments, installations	231 792,12	0,00	151 000,00	151 000,00		

(1) Détailler les articles conformément au plan de comptes.

III – VOTE DU BUDGET	III
SECTION D'INVESTISSEMENT	
EQUIPEMENTS DEPARTEMENTAUX – VUE D'ENSEMBLE DES PROGRAMMES D'EQUIPEMENT	A 1.3

Vue d'ensemble des chapitres de programmes d'équipement (1)

N° progr.	Libellé du programme	N° AP (2)	Pour mémoire réalisations cumulées au 01/01/N	RAR N-1	Propositions du président sur les crédits de l'exercice	Vote de l'assemblée sur les crédits de l'exercice	Pour information	
							Crédits gérés dans le cadre d'une AP	Crédits gérés hors AP
TOTAL			0,00	0,00	0,00	0,00	0,00	0,00

(1) Les programmes d'équipement afférents ou non à une AP sont présentés individuellement en détail en III-A1.4 et en III-A1.5.

(2) Colonne à renseigner uniquement lorsque le programme d'équipement est afférent à une AP.

III – VOTE DU BUDGET	III
SECTION D'INVESTISSEMENT – EQUIPEMENTS DEPARTEMENTAUX	A1.4

Cet état ne contient pas d'information.

III – VOTE DU BUDGET	III
SECTION D'INVESTISSEMENT – EQUIPEMENTS DEPARTEMENTAUX	A1.5

Cet état ne contient pas d'information.

III – VOTE DU BUDGET	III
SECTION D'INVESTISSEMENT EQUIPEMENTS NON DEPARTEMENTAUX – DEPENSES	A2

SUBVENTIONS D'EQUIPEMENT A VERSER (hors RMI et RSA)

Chap. / art. (1)	Libellé	Pour mémoire budget précédent	RAR N-1	Propositions du président	Vote de l'assemblée
204	Subventions d'équipement versées (2)	14 152 926,71	700 269,34	15 335 816,37	15 335 816,37
204114	Voirie	479 000,00	0,00	351 000,00	351 000,00
204122	Subv. Régions : Bâtiments, installations	440 000,00	0,00	550 000,00	550 000,00
204141	Subv.Cne : Bien mobilier, matériel	3 308 958,98	22 039,76	3 308 082,73	3 308 082,73
204142	Subv.Cne : Bâtiments, installations	3 935 451,47	13 900,00	3 098 749,94	3 098 749,94
204151	Subv. Grpt : Bien mobilier, matériel	0,00	0,00	2 525,00	2 525,00
204152	Subv. Grpt : Bâtiments, installations	479 500,00	173 369,18	0,00	0,00
204162	Subv. SPIC : Bâtiments, installations	325 000,00	0,00	293 000,00	293 000,00
2041781	Autres EPL: Bien mobilier, matériel	1 900,00	0,00	138 000,00	138 000,00
2041782	Autres EPL: Bâtiments, installations	1 940 000,00	400 000,00	2 213 721,70	2 213 721,70
20421	Privé : Bien mobilier, matériel	1 891 860,60	30 129,40	1 338 438,00	1 338 438,00
20422	Privé : Bâtiments, installations	1 351 255,66	60 831,00	4 042 299,00	4 042 299,00

(1) Détailler les articles utilisés conformément au plan de comptes.

(2) Dépenses relatives au compte 204 sauf celles relatives au RMI et au RSA (voir état III-A1.2).

III – VOTE DU BUDGET	III
SECTION D'INVESTISSEMENT – DEPENSES FINANCIERES	A3

Dépenses financières

Chap./ art. (1)	Libellé	Pour mémoire budget précédent	RAR N-1	Propositions du président	Vote de l'assemblée
DEPENSES TOTALES		52 422 127,95	4 516 011,00	41 736 338,63	41 736 338,63
10	Dotations, fonds divers et réserves	0,00	0,00	0,00	0,00
13	Subventions d'investissement	0,00	0,00	0,00	0,00
16	Emprunts et dettes assimilées	40 984 350,00	0,00	39 915 580,00	39 915 580,00
1641	Emprunts en euros	20 770 000,00	0,00	21 700 000,00	21 700 000,00
16441	Opérations afférentes à l'emprunt	3 730 000,00	0,00	3 760 000,00	3 760 000,00
16449	Opérations de tirage ligne trésorerie	16 484 350,00	0,00	14 455 580,00	14 455 580,00
18	Cpte de liaison : affectation (BA,régie)	0,00	0,00	0,00	0,00
26	Participations et créances rattachées	10 446 000,00	4 481 334,00	250 000,00	250 000,00
261	Titres de participation	10 446 000,00	4 481 334,00	250 000,00	250 000,00
27	Autres immobilisations financières	564 100,00	34 677,00	565 000,00	565 000,00
2743	Prêts au personnel	22 000,00	0,00	112 000,00	112 000,00
2744	Prêts d'honneur	242 100,00	34 677,00	153 000,00	153 000,00
2748	Autres prêts	300 000,00	0,00	300 000,00	300 000,00
020	Dépenses imprévues	427 677,95		1 005 758,63	1 005 758,63

(1) Détailler les articles utilisés conformément au plan de comptes.

III – VOTE DU BUDGET	III
SECTION D'INVESTISSEMENT – RECETTES D'EQUIPEMENT	A4.1

RECETTES D'EQUIPEMENT – Détail des chapitres
Financement des équipements départementaux et non départementaux (hors RMI et RSA)

Chap./art. (1)	Libellé	Pour mémoire budget précédent	RAR N-1	Propositions du président	Vote de l'assemblée
TOTAL		23 751 800,00	0,00	22 174 000,00	22 174 000,00
13	Subventions d'investissement (sauf 138)	3 346 150,00	0,00	3 571 000,00	3 571 000,00
1311	Subv. transf. Etat et établ. nationaux	190 000,00	0,00	400 000,00	400 000,00
1312	Subv. transf. Régions	165 000,00	0,00	0,00	0,00
13178	Autres fonds européens	0,00	0,00	412 000,00	412 000,00
1318	Autres subventions d'équipement transf.	50 000,00	0,00	0,00	0,00
1321	Subv. non transf. Etat, établ. nationaux	54 000,00	0,00	0,00	0,00
1322	Subv. non transf. Régions	187 150,00	0,00	0,00	0,00
1324	Subv. non transf. Communes	50 000,00	0,00	50 000,00	50 000,00
1328	Autres subventions d'équip. non transf.	17 000,00	0,00	17 000,00	17 000,00
1331	D.G.E. transférable	138 000,00	0,00	0,00	0,00
1332	Dot. Dép. équip. Collèges transférables	1 492 000,00	0,00	1 492 000,00	1 492 000,00
1336	Dot. soutien investissement départements	673 000,00	0,00	900 000,00	900 000,00
1338	Autres fonds équip. transférables	0,00	0,00	0,00	0,00
1345	Amendes radars automatiques et de police	330 000,00	0,00	300 000,00	300 000,00
16	Emprunts et dettes assimilées (3)	19 884 000,00	0,00	18 380 000,00	18 380 000,00
1641	Emprunts en euros	19 884 000,00	0,00	18 380 000,00	18 380 000,00
20	Immobilisations incorporelles (2)	0,00	0,00	0,00	0,00
2031	Frais d'études	0,00	0,00	0,00	0,00
204	Subventions d'équipement versées (2)	3 000,00	0,00	0,00	0,00
20421	Privé : Bien mobilier, matériel	3 000,00	0,00	0,00	0,00
21	Immobilisations corporelles (2)	0,00	0,00	0,00	0,00
2151	Réseaux de voirie	0,00	0,00	0,00	0,00
22	Immobilisations reçues en affectation (2)	0,00	0,00	0,00	0,00
23	Immobilisations en cours (2)	518 650,00	0,00	223 000,00	223 000,00
23151	Réseaux de voirie	10 300,00	0,00	0,00	0,00
23153	Réseaux divers	2 100,00	0,00	0,00	0,00
238	Avances commandes immo corporelles	506 250,00	0,00	223 000,00	223 000,00

(1) Détailler les articles utilisés conformément au plan de comptes.

(2) Exceptionnellement, les comptes 20, 204, 21, 22 et 23 sont en recettes réelles en cas de réduction ou d'annulation de mandats donnant lieu à reversement.

(3) Sauf 165, 166 et 16449.

III – VOTE DU BUDGET	III
SECTION D'INVESTISSEMENT – RMI / RSA - RECETTES	A4.2

RECETTES RMI

Chap./ art. (1)	Libellé	Pour mémoire budget précédent	RAR N-1	Propositions du président	Vote de l'assemblée
010	Revenu minimum d'insertion	0,00	0,00	0,00	0,00

(1) Détailler les articles utilisés conformément au plan de comptes.

RECETTES RSA

Chap./ art. (1)	Libellé	Pour mémoire budget précédent	RAR N-1	Propositions du président	Vote de l'assemblée
018	Revenu de solidarité active	0,00	0,00	0,00	0,00

(1) Détailler les articles utilisés conformément au plan de comptes.

III – VOTE DU BUDGET	III
SECTION D'INVESTISSEMENT – RECETTES FINANCIERES	A4.3

Recettes financières

Chap. / art. (1)	Libellé	Pour mémoire budget précédent	RAR N-1	Propositions du président	Vote de l'assemblée
	TOTAL	57 052 629,37	0,00	69 245 387,10	69 245 387,10
10	Dotations, fonds divers et réserves	38 641 812,37	0,00	52 555 046,89	52 555 046,89
10222	FCTVA	3 419 800,00	0,00	3 000 153,00	3 000 153,00
1068	Excédents de fonctionnement capitalisés	35 222 012,37	0,00	49 554 893,89	49 554 893,89
138	Autres subventions invest. non transf.	0,00	0,00	0,00	0,00
16	Emprunts et dettes assimilées	16 484 350,00	0,00	14 455 580,00	14 455 580,00
16449	Opérations de tirage ligne trésorerie	16 484 350,00	0,00	14 455 580,00	14 455 580,00
18	Cpte de liaison : affectation (BA,régie)	0,00	0,00	0,00	0,00
26	Participations et créances rattachées	0,00	0,00	0,00	0,00
27	Autres immobilisations financières	926 467,00	0,00	734 267,00	734 267,00
2743	Prêts au personnel	20 000,00	0,00	20 000,00	20 000,00
2744	Prêts d'honneur	200 000,00	0,00	200 000,00	200 000,00
2748	Autres prêts	706 467,00	0,00	514 267,00	514 267,00
024	Produits des cessions d'immobilisations	1 000 000,00	0,00	1 500 493,21	1 500 493,21

(1) Détailler les articles utilisés conformément au plan de comptes.

III – VOTE DU BUDGET	III
SECTION D'INVESTISSEMENT – OPERATIONS POUR LE COMPTE DE TIERS	A5

RECAPITULATIF DES OPERATIONS POUR LE COMPTE DE TIERS (1)

Chap. (4)	Libellé	Pour mémoire réalisations cumulées de l'opération au 01/01/N (2)	RAR N-1	Propositions du président	Vote de l'assemblée
	TOTAL DEPENSES (3) (4)	0,00	0,00	0,00	0,00
	TOTAL RECETTES (3) (4)	0,00	0,00	0,00	0,00

(1) Voir le détail des opérations pour compte de tiers en annexe en IV-B5.

(2) Ensemble des réalisations connues à la date de vote.

(3) Les recettes sont égales aux dépenses de chaque opération sous mandat. Pour les opérations gérées sur plusieurs années, l'opération peut être déséquilibrée au titre d'un exercice. Toutefois cette opération doit être équilibrée à sa clôture.

(4) Présenter une ligne par opération pour compte de tiers.

III – VOTE DU BUDGET	III
SECTION D'INVESTISSEMENT	
OPERATIONS D'ORDRE DE TRANSFERT ENTRE SECTIONS	A6

Chap. /art. (1)	Libellé	Pour mémoire budget précédent	Propositions du président	Vote de l'assemblée
040	DEPENSES (2)	28 050 000,00	4 700 000,00	4 700 000,00
13911	Sub. transf cpte rés. Etat, étab. Nat.	150 000,00	150 000,00	150 000,00
13912	Sub. transf cpte résultat. Régions	40 000,00	60 000,00	60 000,00
13914	Sub. transf cpte résultat. Communes	3 000,00	3 000,00	3 000,00
13916	Sub. transf cpte résultat. Autres EPL	1 000,00	1 000,00	1 000,00
139172	Sub. transf cpte résultat.FEDER	80 000,00	70 000,00	70 000,00
139173	Sub. transf cpte résultat.FEOGA	5 000,00	3 000,00	3 000,00
13918	Autres Sub. Transf équipement	15 000,00	13 000,00	13 000,00
13931	Sub. transf cpte résultat. D.G.E.	1 000 000,00	1 000 000,00	1 000 000,00
13932	Sub. transf cpte résultat. DDEC	2 250 000,00	3 200 000,00	3 200 000,00
13936	Dot. soutien investissement départements	0,00	100 000,00	100 000,00
192	Plus ou moins-values sur cession immo.	0,00	0,00	0,00
198	Neutralisation des amortissements	24 456 000,00	0,00	0,00
2804142	Subv.Cne : Bâtiments, installations	30 000,00	100 000,00	100 000,00
280421	Privé - Biens mob., matériel et études	0,00	0,00	0,00
28157	Matériel et outillage techniques	20 000,00	0,00	0,00
281848	Autres matériels de bureau et mobiliers	0,00	0,00	0,00
040	RECETTES (2)	30 000 000,00	29 500 000,00	29 500 000,00
192	Plus ou moins-values sur cession immo.	0,00	0,00	0,00
2111	Terrains nus	0,00	0,00	0,00
21328	Autres bâtiments privés	0,00	0,00	0,00
21351	Bâtiments publics	0,00	0,00	0,00
2157	Matériel et outillage technique	0,00	0,00	0,00
28031	Frais d'études	300 000,00	260 000,00	260 000,00
28033	Frais d'insertion	13 000,00	20 000,00	20 000,00
2804112	Subv. Etat : Bâtiments, installations	587 000,00	430 000,00	430 000,00
2804114	Voirie	12 000,00	30 000,00	30 000,00
2804121	Subv.Régions : Bien mobilier, matériel	2 000,00	2 000,00	2 000,00
2804122	Subv. Régions : Bâtiments, installations	460 000,00	470 000,00	470 000,00
2804123	Subv.Régions : Projet infrastructure	35 000,00	40 000,00	40 000,00
2804132	Subv. Dpt : Bâtiments, installations	85 000,00	40 000,00	40 000,00
2804141	Subv.Cne : Bien mobilier, matériel	1 345 500,00	1 800 000,00	1 800 000,00
2804142	Subv.Cne : Bâtiments, installations	12 400 000,00	11 500 000,00	11 500 000,00
2804151	Subv. Grpt : Bien mobilier, matériel	18 000,00	10 000,00	10 000,00
2804152	Subv. Grpt : Bâtiments, installations	905 000,00	820 000,00	820 000,00
2804161	Subv. SPIC : Bien mobilier, matériel	32 000,00	25 000,00	25 000,00
2804162	Subv. SPIC : Bâtiments, installations	410 000,00	400 000,00	400 000,00
2804163	Subv. SPIC : Projet infrastructure	930 000,00	950 000,00	950 000,00
28041781	Autres EPL: Bien mobilier, matériel	115 000,00	100 000,00	100 000,00
28041782	Autres EPL: Bâtiments, installations	2 260 000,00	1 980 000,00	1 980 000,00
2804181	Autres org pub - Biens mob, mat, études	6 000,00	5 000,00	5 000,00
2804182	Autres org pub - Bât. et installations	13 000,00	8 000,00	8 000,00
280421	Privé - Biens mob., matériel et études	2 100 000,00	1 750 000,00	1 750 000,00
280422	Privé - Bâtiments et installations	1 020 000,00	1 100 000,00	1 100 000,00
280432	Subv.Scol : Bâtiments, installations	20 000,00	12 000,00	12 000,00
2804411	Sub nat org pub - Biens mob, mat, études	1 340 000,00	900 000,00	900 000,00
2804412	Sub nat org pub - Bât. et installations	125 000,00	125 000,00	125 000,00
2804421	Sub nat privé - Biens mob, mat, études	50,00	100,00	100,00
28051	Concessions et droits similaires	712 500,00	505 000,00	505 000,00
2808	Autres immobilisations incorporelles	1 000,00	0,00	0,00
28121	Plantations d'arbres et d'arbustes	300,00	300,00	300,00
28128	Autres aménagements de terrains	550,00	600,00	600,00
281311	Bâtiments administratifs	112 000,00	115 000,00	115 000,00
281312	Bâtiments scolaires	400 000,00	460 000,00	460 000,00
281313	Bâtiments sociaux et médico-sociaux	2 300,00	2 500,00	2 500,00
281314	Bâtiments culturels et sportifs	80 000,00	80 000,00	80 000,00
281318	Autres bâtiments publics	9 000,00	10 000,00	10 000,00
281328	Autres bâtiments privés	135 000,00	135 000,00	135 000,00
281351	Bâtiments publics	705 000,00	930 000,00	930 000,00
2814	Constructions sur sol d'autrui	40 000,00	40 000,00	40 000,00

Chap. /art. (1)	Libellé	Pour mémoire budget précédent	Propositions du président	Vote de l'assemblée
28153	Réseaux divers	60 000,00	420 000,00	420 000,00
28157	Matériel et outillage techniques	940 000,00	785 000,00	785 000,00
281728	Autres agencements (m. à dispo)	1 000,00	1 000,00	1 000,00
2817312	Bâtiments scolaires (m. à dispo)	1 800 000,00	2 720 000,00	2 720 000,00
281735	Installations générales (m. à dispo)	2 600,00	6 000,00	6 000,00
28181	Installations générales, aménagt divers	15 000,00	12 000,00	12 000,00
28182	Matériel de transport	120 000,00	140 000,00	140 000,00
281831	Matériel informatique scolaire	45 200,00	0,00	0,00
281838	Autre matériel informatique	110 000,00	195 000,00	195 000,00
281848	Autres matériels de bureau et mobiliers	105 000,00	100 500,00	100 500,00
28185	Matériel de téléphonie	50 000,00	45 000,00	45 000,00
28188	Autres immo. corporelles	20 000,00	20 000,00	20 000,00

(1) Détailler les articles utilisés conformément au plan de comptes.

(2) DI 040 = RF 042 ; RI 040 = DF 042.

III – VOTE DU BUDGET				III
SECTION D'INVESTISSEMENT – OPERATIONS PATRIMONIALES				A7
Chap. /art. (1)	Libellé	Pour mémoire budget précédent	Propositions du président	Vote de l'assemblée
041	DEPENSES (2)	15 288 300,00	6 421 200,00	6 421 200,00
2033	Frais d'insertion	0,00	5 000,00	5 000,00
204411	Sub nat org pub - Biens mob, mat, études	1 080 000,00	660 000,00	660 000,00
204413	Sub nat org pub-Proj infrastruct int nat	4 100 000,00	4 100 000,00	4 100 000,00
204422	Sub nat privé - Bât. et installations	0,00	10 000,00	10 000,00
2157	Matériel et outillage technique	787 000,00	720 000,00	720 000,00
2182	Matériel de transport	30 000,00	30 000,00	30 000,00
21831	Matériel informatique scolaire	0,00	0,00	0,00
21841	Matériel de bureau et mobilier scolaire	10 000,00	10 000,00	10 000,00
231312	Bâtiments scolaires	643 000,00	5 000,00	5 000,00
231351	Bâtiments publics	2 967 600,00	50 000,00	50 000,00
23151	Réseaux de voirie	1 291 900,00	115 000,00	115 000,00
23153	Réseaux divers	70 600,00	716 200,00	716 200,00
2317312	Bâtiments scolaires	4 308 200,00	0,00	0,00
231735	Installations générales, agencements	0,00	0,00	0,00
041	RECETTES (2)	15 288 300,00	6 421 200,00	6 421 200,00
2031	Frais d'études	248 300,00	645 000,00	645 000,00
2033	Frais d'insertion	2 300,00	5 000,00	5 000,00
204411	Sub nat org pub - Biens mob, mat, études	10 000,00	10 000,00	10 000,00
21328	Autres bâtiments privés	4 100 000,00	4 110 000,00	4 110 000,00
2157	Matériel et outillage technique	300 000,00	123 000,00	123 000,00
21831	Matériel informatique scolaire	416 000,00	502 000,00	502 000,00
21841	Matériel de bureau et mobilier scolaire	344 000,00	29 000,00	29 000,00
2188	Autres immobilisations corporelles	20 000,00	6 000,00	6 000,00
2317312	Bâtiments scolaires	0,00	5 000,00	5 000,00
238	Avances commandes immo corporelles	9 847 700,00	986 200,00	986 200,00

(1) Détailler les articles utilisés conformément au plan de comptes.

(2) Les dépenses sont égales aux recettes.

III – VOTE DU BUDGET	III
SECTION DE FONCTIONNEMENT – VUE D'ENSEMBLE	B

DEPENSES

Chap.	Libellé	Pour mémoire budget précédent (1)	RAR N-1	Propositions du président sur les crédits de l'exercice	Vote de l'assemblée sur les crédits de l'exercice (2)	Pour information Crédits gérés dans le cadre d'une AE	Pour information Crédits gérés hors AE	TOTAL (RAR N-1 + Vote)
DEPENSES DE L'EXERCICE (Détail en III-B1)		419 355 993,28	0,00	401 350 506,79	401 350 506,79	2 867 835,00	398 482 671,79	401 350 506,79
011	Charges à caractère général (4)	13 029 580,00	0,00	13 778 956,00	13 778 956,00	218 000,00	13 560 956,00	13 778 956,00
012	Charges de personnel et frais assimilés (4)	60 424 236,00	0,00	61 462 715,00	61 462 715,00		61 462 715,00	61 462 715,00
014	Atténuations de produits	4 321 500,00	0,00	4 271 500,00	4 271 500,00		4 271 500,00	4 271 500,00
015	Revenu minimum d'insertion	91 360,00	0,00	15 000,00	15 000,00	0,00	15 000,00	15 000,00
016	Allocation personnalisée d'autonomie	41 544 500,00	0,00	41 298 121,00	41 298 121,00	0,00	41 298 121,00	41 298 121,00
017	Revenu de solidarité active	64 379 870,00	0,00	66 097 560,00	66 097 560,00	0,00	66 097 560,00	66 097 560,00
65	Autres charges de gestion courante (sauf 6586) (4)	147 994 229,58	0,00	149 037 360,00	149 037 360,00	2 649 835,00	146 387 525,00	149 037 360,00
6586	Frais fonctionnement des groupes d'élus	389 694,00	0,00	389 694,00	389 694,00		389 694,00	389 694,00
66	Charges financières	6 220 000,00	0,00	5 640 000,00	5 640 000,00		5 640 000,00	5 640 000,00
67	Charges exceptionnelles (4)	493 200,00	0,00	191 924,00	191 924,00		191 924,00	191 924,00
68	Dotations amortissements et provisions (4)	421 350,00		40 000,00	40 000,00		40 000,00	40 000,00
022	Dépenses imprévues	824 480,42		377 170,00	377 170,00		377 170,00	377 170,00
023	Virement à la section d'investissement	49 221 993,28		29 250 506,79	29 250 506,79		29 250 506,79	29 250 506,79
042	Opérations ordre transf. entre sections	30 000 000,00		29 500 000,00	29 500 000,00		29 500 000,00	29 500 000,00
043	Opérations ordre intérieur de la section	0,00		0,00	0,00		0,00	0,00

D002 Résultat reporté ou anticipé (3)	0,00
--	-------------

Total des dépenses de fonctionnement cumulées	401 350 506,79
--	-----------------------

(1) Voir état I-B pour le contenu du budget précédent.

(2) Il s'agit des nouveaux crédits votés lors de la présente délibération, hors RAR.

(3) Inscrire en cas de reprise des résultats de l'exercice précédent (après vote du compte administratif) ou si reprise anticipée des résultats.

(4) Hors dépenses imputées aux chapitres 015, 016 et 017.

III – VOTE DU BUDGET	III
SECTION DE FONCTIONNEMENT – VUE D’ENSEMBLE	B

RECETTES

Chap.	Libellé	Pour mémoire budget précédent (1)	RAR N-1	Propositions du président sur les crédits de l'exercice	Vote de l'assemblée sur les crédits de l'exercice (2)	Total (RAR N-1 + Vote)
RECETTES DE L'EXERCICE (Détail en III-B2)		402 736 000,00	0,00	386 700 000,00	386 700 000,00	386 700 000,00
70	Prod. services, domaine, ventes diverses	587 724,00	0,00	565 800,00	565 800,00	565 800,00
73	Impôts et taxes (sauf 731)	130 130 561,00	0,00	135 375 571,00	135 375 571,00	135 375 571,00
731	Impositions directes	128 090 254,00	0,00	131 551 251,00	131 551 251,00	131 551 251,00
74	Dotations, subventions et participations (4)	78 877 101,00	0,00	77 343 838,00	77 343 838,00	77 343 838,00
75	Autres produits de gestion courante (4)	16 907 110,00	0,00	17 104 740,00	17 104 740,00	17 104 740,00
013	Atténuations de charges (4)	580 000,00	0,00	567 200,00	567 200,00	567 200,00
015	Revenu minimum d'insertion	27 860,00	0,00	1 000,00	1 000,00	1 000,00
016	Allocation personnalisée d'autonomie	18 153 000,00	0,00	18 250 000,00	18 250 000,00	18 250 000,00
017	Revenu de solidarité active	915 570,00	0,00	1 130 000,00	1 130 000,00	1 130 000,00
76	Produits financiers	17 600,00	0,00	16 450,00	16 450,00	16 450,00
77	Produits exceptionnels (4)	101 150,00	0,00	25 150,00	25 150,00	25 150,00
78	Reprises amortissements et provisions (4)	298 070,00		69 000,00	69 000,00	69 000,00
042	Opérations ordre transf. entre sections	28 050 000,00		4 700 000,00	4 700 000,00	4 700 000,00
043	Opérations ordre intérieur de la section	0,00		0,00	0,00	0,00

R002 Résultat reporté ou anticipé (3)	14 650 506.79
--	----------------------

Total des recettes de fonctionnement cumulées	401 350 506.79
--	-----------------------

(1) Voir état I-B pour le contenu du budget précédent.

(2) Il s'agit des nouveaux crédits votés lors de la présente délibération, hors RAR.

(3) Inscrire en cas de reprise des résultats de l'exercice précédent (après vote du compte administratif) ou si reprise anticipée des résultats.

(4) Hors recettes imputées aux chapitres 015, 016 et 017.

III – VOTE DU BUDGET	III
SECTION DE FONCTIONNEMENT – DEPENSES – DETAIL PAR ARTICLE	B1

OPERATIONS REELLES – GESTION DES SERVICES DEPARTEMENTAUX

Chap. / art. (1)	Libellé	Pour mémoire budget précédent	RAR N-1	Propositions du président	Vote de l'assemblée
011	Charges à caractère général (3)	13 029 580,00	0,00	13 778 956,00	13 778 956,00
60611	Eau et assainissement	68 100,00	0,00	43 130,00	43 130,00
60612	Energie - Electricité	587 200,00	0,00	601 800,00	601 800,00
60618	Autres fournitures non stockables	1 200,00	0,00	3 500,00	3 500,00
60621	Combustibles	8 000,00	0,00	8 000,00	8 000,00
60622	Carburants	574 170,00	0,00	596 000,00	596 000,00
60623	Alimentation	92 100,00	0,00	92 750,00	92 750,00
60628	Autres fournitures non stockées	32 200,00	0,00	32 700,00	32 700,00
60631	Fournitures d'entretien	66 650,00	0,00	65 800,00	65 800,00
60632	Fournitures de petit équipement	531 550,00	0,00	552 770,00	552 770,00
60633	Fournitures de voirie	60 500,00	0,00	100 500,00	100 500,00
60636	Vêtements de travail	210 530,00	0,00	124 200,00	124 200,00
6064	Fournitures administratives	100 500,00	0,00	78 400,00	78 400,00
6065	Livres, disq., cass. (biblio. Médiat.)	106 600,00	0,00	234 400,00	234 400,00
60661	Médicaments	29 500,00	0,00	27 000,00	27 000,00
60662	Vaccins et sérums	102 300,00	0,00	103 300,00	103 300,00
60668	Autres produits pharmaceutiques	11 800,00	0,00	871 000,00	871 000,00
6067	Fournitures scolaires	2 000,00	0,00	2 200,00	2 200,00
6068	Autres matières et fournitures	30 350,00	0,00	33 225,00	33 225,00
611	Contrats de prestations de services	676 400,00	0,00	404 200,00	404 200,00
6132	Locations immobilières	47 900,00	0,00	67 800,00	67 800,00
6135	Locations mobilières	244 000,00	0,00	263 000,00	263 000,00
614	Charges locatives et de copropriété	57 000,00	0,00	64 420,00	64 420,00
615221	Entretien, réparations bâtiments publics	41 000,00	0,00	45 500,00	45 500,00
615228	Entretien, réparations autres bâtiments	2 000,00	0,00	3 000,00	3 000,00
615231	Entretien, réparations voiries	944 900,00	0,00	921 210,00	921 210,00
615232	Entretien, réparations réseaux	25 100,00	0,00	25 100,00	25 100,00
61551	Entretien matériel roulant	132 800,00	0,00	159 100,00	159 100,00
61558	Entretien autres biens mobiliers	42 800,00	0,00	38 945,00	38 945,00
6156	Maintenance	902 430,00	0,00	970 000,00	970 000,00
6161	Multirisques	152 000,00	0,00	90 000,00	90 000,00
6168	Autres primes d'assurance	401 000,00	0,00	356 000,00	356 000,00
617	Etudes et recherches	317 720,00	0,00	267 100,00	267 100,00
6182	Documentation générale et technique	141 541,00	0,00	138 800,00	138 800,00
6183	Frais de formation (personnel extérieur)	145 000,00	0,00	289 280,00	289 280,00
6184	Versements à des organismes de formation	228 500,00	0,00	278 000,00	278 000,00
6185	Frais de colloques et de séminaires	39 500,00	0,00	50 500,00	50 500,00
6188	Autres frais divers	225 400,00	0,00	225 790,00	225 790,00
6225	Indemnités aux comptable et régisseurs	14 800,00	0,00	14 800,00	14 800,00
62261	Honoraires médicaux et paramédicaux	61 000,00	0,00	63 000,00	63 000,00
62268	Autres honoraires, conseils	465 620,00	0,00	448 656,00	448 656,00
6227	Frais d'actes et de contentieux	74 000,00	0,00	83 000,00	83 000,00
6228	Divers	75 600,00	0,00	77 500,00	77 500,00
6231	Annonces et insertions	234 500,00	0,00	247 000,00	247 000,00
6232	Fêtes et cérémonies	257 300,00	0,00	169 200,00	169 200,00
6233	Foires et expositions	47 000,00	0,00	55 000,00	55 000,00
6234	Réceptions	45 600,00	0,00	38 500,00	38 500,00
6236	Catalogues et imprimés	349 380,00	0,00	336 900,00	336 900,00
6238	Divers	149 100,00	0,00	131 300,00	131 300,00
6241	Transports de biens	23 200,00	0,00	20 000,00	20 000,00
6245	Transports de personnes extérieures	1 036 950,00	0,00	817 000,00	817 000,00
6247	Transports collectifs	1 000,00	0,00	1 000,00	1 000,00
6251	Voyages, déplacements et missions	955 000,00	0,00	1 080 000,00	1 080 000,00
6255	Frais de déménagement	5 000,00	0,00	5 000,00	5 000,00
6261	Frais d'affranchissement	401 000,00	0,00	401 400,00	401 400,00
6262	Frais de télécommunications	328 100,00	0,00	356 700,00	356 700,00
627	Services bancaires et assimilés	60 780,00	0,00	100 000,00	100 000,00
6281	Concours divers (cotisations)	149 275,00	0,00	109 950,00	109 950,00
6282	Frais de gardiennage	17 000,00	0,00	17 000,00	17 000,00

DEPARTEMENT DE LOT ET GARONNE - DEPARTEMENT 47 - BP - 2020

Chap. / art. (1)	Libellé	Pour mémoire budget précédent	RAR N-1	Propositions du président	Vote de l'assemblée
6283	Frais de nettoyage des locaux	9 800,00	0,00	15 700,00	15 700,00
62878	Remboursement de frais à des tiers	17 000,00	0,00	41 000,00	41 000,00
6288	Autres services extérieurs	372 784,00	0,00	332 630,00	332 630,00
63512	Taxes foncières	430 000,00	0,00	525 000,00	525 000,00
6355	Taxes et impôts sur les véhicules	23 100,00	0,00	23 550,00	23 550,00
637	Autres impôts, taxes (autres organismes)	43 450,00	0,00	39 750,00	39 750,00
012	Charges de personnel et frais assimilés (2) (3)	60 424 236,00	0,00	61 462 715,00	61 462 715,00
6218	Autre personnel extérieur	160 100,00	0,00	160 100,00	160 100,00
6331	Versement de transport	200 045,00	0,00	200 030,00	200 030,00
6336	Cotisations CNFPT et CDGFPT	315 770,00	0,00	313 730,00	313 730,00
6338	Autres impôts, taxes sur rémunérations	107 980,00	0,00	104 870,00	104 870,00
64111	Rémunération principale titulaires	25 480 847,00	0,00	25 618 660,00	25 618 660,00
64112	SFT, indemnité résidence	301 800,00	0,00	288 180,00	288 180,00
64113	NBI	436 550,00	0,00	409 900,00	409 900,00
64118	Autres indemnités titulaires	6 395 763,00	0,00	6 593 000,00	6 593 000,00
64121	Rémunération principale	3 615 800,00	0,00	3 767 000,00	3 767 000,00
64123	Indemnités d'attente	20 000,00	0,00	20 000,00	20 000,00
64126	Indemnités de licenciement	72 000,00	0,00	70 000,00	70 000,00
64128	Autres indemnités	1 551 400,00	0,00	1 601 400,00	1 601 400,00
64131	Rémunérations non tit.	4 700 300,00	0,00	4 914 830,00	4 914 830,00
6414	Personnel rémunéré à la vacation	6 900,00	0,00	6 000,00	6 000,00
64168	Autres emplois d'insertion	363 000,00	0,00	230 000,00	230 000,00
6417	Rémunérations des apprentis	15 500,00	0,00	0,00	0,00
6451	Cotisations à l'U.R.S.S.A.F.	6 254 150,00	0,00	6 622 735,00	6 622 735,00
6453	Cotisations aux caisses de retraites	8 813 900,00	0,00	9 010 390,00	9 010 390,00
6454	Cotisations aux A.S.S.E.D.I.C.	424 700,00	0,00	373 650,00	373 650,00
6456	Versement au F.N.C. supplément familial	100 000,00	0,00	85 450,00	85 450,00
6457	Cotis. sociales liées à l'apprentissage	1 000,00	0,00	0,00	0,00
6471	Presta. versées pour le compte du FNAL.	19 241,00	0,00	19 540,00	19 540,00
6473	Allocations de chômage	0,00	0,00	5 300,00	5 300,00
6474	Versement aux autres oeuvres sociales	25 000,00	0,00	25 000,00	25 000,00
6475	Médecine du travail, pharmacie	54 600,00	0,00	55 100,00	55 100,00
6478	Autres charges sociales diverses	921 400,00	0,00	876 160,00	876 160,00
6488	Autres charges	66 490,00	0,00	91 690,00	91 690,00
014	Atténuations de produits	4 321 500,00	0,00	4 271 500,00	4 271 500,00
73926	Prélèvements fonds péréquation des DMTO	0,00	0,00	2 950 000,00	2 950 000,00
739262	Fonds solidarité en faveur des départ.	2 850 000,00	0,00	0,00	0,00
73928	Autres reversements sur droits d'enreg.	850 000,00	0,00	850 000,00	850 000,00
7398	Autres reversements	621 500,00	0,00	471 500,00	471 500,00
015	Revenu minimum d'insertion	91 360,00	0,00	15 000,00	15 000,00
6515	Allocations RMI (vers. aux org. payeurs)	64 500,00	0,00	15 000,00	15 000,00
6541	Créances admises en non-valeur	26 300,00	0,00	0,00	0,00
6542	Créances éteintes	560,00	0,00	0,00	0,00
016	Allocation personnalisée d'autonomie	41 544 500,00	0,00	41 298 121,00	41 298 121,00
6184	Versements à des organismes de formation	5 000,00	0,00	5 900,00	5 900,00
6251	Voyages, déplacements et missions	10 000,00	0,00	10 000,00	10 000,00
6331	Versement de transport	1 200,00	0,00	1 500,00	1 500,00
6336	Cotisations CNFPT et CDGFPT	1 400,00	0,00	1 800,00	1 800,00
6338	Autres impôts, taxes sur rémunérations	500,00	0,00	600,00	600,00
64111	Rémunération principale titulaires	140 000,00	0,00	150 000,00	150 000,00
64112	SFT, indemnité résidence	3 500,00	0,00	2 300,00	2 300,00
64113	NBI	3 800,00	0,00	4 400,00	4 400,00
64118	Autres indemnités titulaires	29 000,00	0,00	32 500,00	32 500,00
64131	Rémunérations non tit.	68 000,00	0,00	42 800,00	42 800,00
6451	Cotisations à l'U.R.S.S.A.F.	23 000,00	0,00	41 700,00	41 700,00
6453	Cotisations aux caisses de retraites	47 500,00	0,00	50 150,00	50 150,00
6454	Cotisations aux A.S.S.E.D.I.C.	0,00	0,00	2 000,00	2 000,00
6478	Autres charges sociales diverses	1 100,00	0,00	1 000,00	1 000,00
651141	APA à domicile au serv. Aide Dom.	20 865 000,00	0,00	20 799 471,00	20 799 471,00
651142	APA versée au bénéficiaire	3 300 000,00	0,00	3 210 000,00	3 210 000,00
651143	APA versée bénéf. en étab.	675 000,00	0,00	620 000,00	620 000,00
651144	APA versée à l'étab.	16 060 000,00	0,00	15 812 000,00	15 812 000,00
651148	APA autres	60 000,00	0,00	260 000,00	260 000,00

DEPARTEMENT DE LOT ET GARONNE - DEPARTEMENT 47 - BP - 2020

Chap. / art. (1)	Libellé	Pour mémoire budget précédent	RAR N-1	Propositions du président	Vote de l'assemblée
6541	Créances admises en non-valeur	0,00	0,00	0,00	0,00
6574	Subv. fonct. asso. personnes privées	250 500,00	0,00	250 000,00	250 000,00
017	Revenu de solidarité active	64 379 870,00	0,00	66 097 560,00	66 097 560,00
6132	Locations immobilières	25 000,00	0,00	25 000,00	25 000,00
6156	Maintenance	186 200,00	0,00	175 200,00	175 200,00
617	Etudes et recherches	0,00	0,00	20 000,00	20 000,00
6183	Frais de formation (personnel extérieur	1 012 500,00	0,00	987 260,00	987 260,00
6184	Versements à des organismes de formation	109 500,00	0,00	128 000,00	128 000,00
6188	Autres frais divers	5 000,00	0,00	5 000,00	5 000,00
62268	Autres honoraires, conseils	48 000,00	0,00	48 000,00	48 000,00
6251	Voyages, déplacements et missions	10 000,00	0,00	10 000,00	10 000,00
6331	Versement de transport	6 000,00	0,00	6 450,00	6 450,00
6336	Cotisations CNFPT et CDGFPT	9 100,00	0,00	10 300,00	10 300,00
6338	Autres impôts, taxes sur rémunérations	3 200,00	0,00	3 250,00	3 250,00
64111	Rémunération principale titulaires	703 000,00	0,00	650 000,00	650 000,00
64112	SFT, indemnité résidence	6 700,00	0,00	8 300,00	8 300,00
64113	NBI	13 000,00	0,00	11 000,00	11 000,00
64118	Autres indemnités titulaires	154 100,00	0,00	140 000,00	140 000,00
64131	Rémunérations non tit.	467 600,00	0,00	531 900,00	531 900,00
64168	Autres emplois d'insertion	0,00	0,00	15 000,00	15 000,00
6451	Cotisations à l'U.R.S.S.A.F.	177 800,00	0,00	229 000,00	229 000,00
6453	Cotisations aux caisses de retraites	253 000,00	0,00	235 600,00	235 600,00
6454	Cotisations aux A.S.S.E.D.I.C.	13 000,00	0,00	17 000,00	17 000,00
6478	Autres charges sociales diverses	5 600,00	0,00	5 300,00	5 300,00
65171	RSA - Vers. allocations forfaitaires	50 525 000,00	0,00	52 400 000,00	52 400 000,00
65172	RSA - Vers. alloc. forfaitaires maj.	7 940 000,00	0,00	7 700 000,00	7 700 000,00
65173	RSA - Versements facultatifs	0,00	0,00	200 000,00	200 000,00
6518	Autres (primes, dots)	75 000,00	0,00	75 000,00	75 000,00
6541	Créances admises en non-valeur	79 000,00	0,00	0,00	0,00
6542	Créances éteintes	25 570,00	0,00	0,00	0,00
65661	Contrat d'accompagnement dans l'emploi	1 050 000,00	0,00	1 000 000,00	1 000 000,00
6568	Autres participations	882 000,00	0,00	902 000,00	902 000,00
6574	Subv. fonct. asso. personnes privées	134 000,00	0,00	134 000,00	134 000,00
6577	Remises gracieuses	1 000,00	0,00	5 000,00	5 000,00
673	Titres annulés (sur exercices antérieurs	40 000,00	0,00	20 000,00	20 000,00
6817	Dot. prov. dépréc. actifs circulants	420 000,00	0,00	400 000,00	400 000,00
65	Autres charges de gestion courante (sauf 6586) (3)	147 994 229,58	0,00	149 037 360,00	149 037 360,00
65111	Famille et enfance	191 000,00	0,00	192 000,00	192 000,00
6511211	Presta. de compensation handicapé +20ans	7 015 370,00	0,00	6 584 000,00	6 584 000,00
6511212	Presta. de compensation handicapé -20ans	728 800,00	0,00	654 000,00	654 000,00
651122	Allocation compensatrice tierce personne	1 880 000,00	0,00	1 880 000,00	1 880 000,00
651128	Autres	500 000,00	0,00	532 000,00	532 000,00
6512	Secours d'urgence	419 500,00	0,00	344 800,00	344 800,00
6513	Bourses	281 000,00	0,00	331 000,00	331 000,00
6514	Cotisations, adhésions et autres prestat	3 382 050,00	0,00	3 096 000,00	3 096 000,00
6518	Autres (primes, dots)	1 500,00	0,00	1 500,00	1 500,00
65211	Frais de scolarité	45 000,00	0,00	51 000,00	51 000,00
65212	Frais périscolaires	118 000,00	0,00	82 000,00	82 000,00
6523	Frais d'hospitalisation	10 000,00	0,00	10 000,00	10 000,00
652411	Foyers enf, centres et hot. mat.	3 755 000,00	0,00	4 200 000,00	4 200 000,00
652412	Mais. enf. caract. social	31 378 300,00	0,00	29 440 000,00	29 440 000,00
652413	Lieux de vie et d'accueil	4 880 000,00	0,00	4 370 000,00	4 370 000,00
652416	Serv. aide éduc. milieu ouvert dom.	0,00	0,00	2 923 000,00	2 923 000,00
652418	Autres	162 000,00	0,00	188 400,00	188 400,00
65242	Frais séj. étab. adultes hand	35 095 000,00	0,00	35 190 000,00	35 190 000,00
65243	Frais séj. étab. pers. âgées	18 902 500,00	0,00	19 387 000,00	19 387 000,00
6526	Prévention spécialisée	665 000,00	0,00	515 000,00	515 000,00
6531	Indemnités	1 197 500,00	0,00	1 197 500,00	1 197 500,00
6532	Frais de mission et de déplacement	92 382,00	0,00	92 900,00	92 900,00
6533	Cotisations de retraite	135 000,00	0,00	135 000,00	135 000,00
6534	Cotis. de sécurité sociale - part patron	391 500,00	0,00	392 500,00	392 500,00
6535	Formation	72 157,00	0,00	77 700,00	77 700,00
65372	Cotis. fonds financt alloc. fin mandat	0,00	0,00	1 000,00	1 000,00

DEPARTEMENT DE LOT ET GARONNE - DEPARTEMENT 47 - BP - 2020

Chap. / art. (1)	Libellé	Pour mémoire budget précédent	RAR N-1	Propositions du président	Vote de l'assemblée
6541	Créances admises en non-valeur	41 700,00	0,00	124 000,00	124 000,00
6542	Créances éteintes	204 170,00	0,00	5 000,00	5 000,00
65511	Etablissements publics	2 683 000,00	0,00	2 617 000,00	2 617 000,00
65512	Etablissements privés	1 689 500,00	0,00	1 900 236,00	1 900 236,00
6553	Service d'incendie	15 921 000,00	0,00	16 016 300,00	16 016 300,00
6556	Contributions à des fonds	460 000,00	0,00	460 000,00	460 000,00
6558	Autres contributions obligatoires	456 600,00	0,00	452 300,00	452 300,00
6561	Org. de regroup. (synd. Mixte, entente)	1 985 773,00	0,00	1 973 400,00	1 973 400,00
6568	Autres participations	3 563 504,00	0,00	3 666 304,00	3 666 304,00
65731	Subv. fonct. Etat	10 000,00	0,00	10 000,00	10 000,00
65732	Subv. fonct. Régions	10 000,00	0,00	10 000,00	10 000,00
65733	Subv. fonct. Départements	0,00	0,00	20 000,00	20 000,00
65734	Subv. fonct. Communes et intercos	587 063,00	0,00	575 800,00	575 800,00
65735	Group. coll et coll. statut particulier	9 000,00	0,00	3 000,00	3 000,00
65736	Subv. fonct. SPIC	85 000,00	0,00	85 000,00	85 000,00
65737	Subv. Fonct. Autres EPL	421 350,00	0,00	412 150,00	412 150,00
65738	Subv. fonct. Autres organismes publics	168 027,00	0,00	116 600,00	116 600,00
6574	Subv. fonct. asso. personnes privées	8 357 633,58	0,00	8 674 070,00	8 674 070,00
6577	Remises gracieuses	2 500,00	0,00	0,00	0,00
6581	Redev. concessions, brevets, licences...	35 650,00	0,00	33 500,00	33 500,00
65888	Autres	4 200,00	0,00	14 400,00	14 400,00
6586	Frais fonctionnement des groupes d'élus	389 694,00	0,00	389 694,00	389 694,00
65861	Frais de personnel	357 500,00	0,00	357 500,00	357 500,00
65862	Matériel, équipement et fournitures	32 194,00	0,00	32 194,00	32 194,00
TOTAL DEPENSES DE GESTION DES SERVICES (A) = (011 + 012 + 014 + 015 + 016+ 017 + 65 + 6586)		332 174 969,58	0,00	336 350 906,00	336 350 906,00

(1) Détailler les articles utilisés conformément au plan de comptes.

(2) Conformément à l'article L. 3312-4 du CGCT, les dépenses de frais de personnel sont exclues des autorisations d'engagement.

(3) Hors dépenses imputées aux chapitres 015, 016 et 017.

III – VOTE DU BUDGET	III
SECTION DE FONCTIONNEMENT – DEPENSES – DETAIL PAR ARTICLE	B1

GESTION DES SERVICES DEPARTEMENTAUX – CHARGES FINANCIERES ET EXCEPTIONNELLES – OPERATIONS D'ORDRE

Chap / art (1)	Libellé (1)	Pour mémoire budget précédent	RAR N-1	Propositions du président	Vote de l'assemblée
66	Charges financières (B)	6 220 000,00	0,00	5 640 000,00	5 640 000,00
66111	Intérêts réglés à l'échéance	6 280 000,00	0,00	5 700 000,00	5 700 000,00
66112	Intérêts - Rattachement des ICNE	-210 000,00	0,00	-213 000,00	-213 000,00
6615	Intérêts comptes courants et de dépôts	50 000,00	0,00	53 000,00	53 000,00
6688	Autres	100 000,00	0,00	100 000,00	100 000,00
67	Charges exceptionnelles (C) (3)	493 200,00	0,00	191 924,00	191 924,00
6711	Intérêts moratoires, pénalités / marché	325 100,00	0,00	22 100,00	22 100,00
6712	Amendes fiscales et pénales	400,00	0,00	400,00	400,00
6713	Dots et prix	11 700,00	0,00	11 500,00	11 500,00
6718	Autres charges exceptionnelles gestion	28 000,00	0,00	9 000,00	9 000,00
673	Titres annulés (sur exercices antérieurs)	52 000,00	0,00	89 000,00	89 000,00
6747	Remises gracieuses	10 000,00	0,00	5 800,00	5 800,00
678	Autres charges exceptionnelles	66 000,00	0,00	54 124,00	54 124,00
68	Dotations amortissements et provisions (D) (3)	421 350,00		40 000,00	40 000,00
6815	Dot. prov. pour risques fonct. courant	81 350,00		0,00	0,00
6817	Dot. prov. dépréc. actifs circulants	340 000,00		40 000,00	40 000,00
022	Dépenses imprévues (E)	824 480,42		377 170,00	377 170,00
TOTAL DES DEPENSES REELLES = A + B + C + D + E		340 134 000,00	0,00	342 600 000,00	342 600 000,00

023	Virement à la section d'investissement	49 221 993,28		29 250 506,79	29 250 506,79
042	Opérations ordre transf. entre sections (2)	30 000 000,00		29 500 000,00	29 500 000,00
675	Valeurs comptables immobilisations cédée	0,00		0,00	0,00
6761	Différences sur réalisations (positives)	0,00		0,00	0,00
6811	Dot. amort. et prov. Immos incorporelles	30 000 000,00		29 500 000,00	29 500 000,00
043	Opérations ordre intérieur de la section (2)	0,00		0,00	0,00
TOTAL DES DEPENSES D'ORDRE		79 221 993,28		58 750 506,79	58 750 506,79

TOTAL DES DEPENSES DE FONCTIONNEMENT DE L'EXERCICE (= Total des opérations réelles et d'ordre)	419 355 993,28	0,00	401 350 506,79	401 350 506,79
---	-----------------------	-------------	-----------------------	-----------------------

002 DEFICIT DE FONCTIONNEMENT REPORTE	0,00
--	-------------

TOTAL DES DEPENSES DE FONCTIONNEMENT CUMULEES	401 350 506,79
--	-----------------------

(1) Détailler les articles utilisés conformément au plan de comptes.

(2) Cf. définitions du chapitre des opérations d'ordre, DF 042 = RI 040, DF 043 = RF 043.

(3) Hors dépenses imputées aux chapitres 015, 016 et 017.

Détail du calcul des ICNE au compte 66112 (4)

Montant des ICNE de l'exercice	1 977 000,00
Montant des ICNE de l'exercice N-1	2 190 000,00
= Différence ICNE N – ICNE N-1	-213 000,00

(4) Si le montant des ICNE de l'exercice est inférieur au montant de l'exercice N-1, le montant du compte 66112 sera négatif.

III – VOTE DU BUDGET	III
SECTION DE FONCTIONNEMENT – RECETTES – DETAIL PAR ARTICLE	B2

GESTION DES SERVICES DEPARTEMENTAUX

Chap / art. (1)	Libellé (1)	Pour mémoire budget précédent	RAR N-1	Propositions du président	Vote de l'assemblée
70	Prod. services, domaine, ventes diverses	587 724,00	0,00	565 800,00	565 800,00
70323	Red.occupation dom. public départemental	381 874,00	0,00	385 300,00	385 300,00
7037	Contribution pour dégradation des voies	100 000,00	0,00	75 000,00	75 000,00
70388	Autres	59 150,00	0,00	50 000,00	50 000,00
705	Etudes	0,00	0,00	0,00	0,00
7061	Taxes d'analyse	25 000,00	0,00	30 000,00	30 000,00
7062	Redevances services à caractère culturel	0,00	0,00	0,00	0,00
7088	Produits activités annexes (abonnements)	21 700,00	0,00	25 500,00	25 500,00
73	Impôts et taxes (sauf impôts locaux)	130 130 561,00	0,00	135 375 571,00	135 375 571,00
7321	Taxe départementale publicité foncière	38 900 000,00	0,00	40 340 000,00	40 340 000,00
7322	Taxe départ. Add. certains droits enreg.	610 000,00	0,00	700 000,00	700 000,00
7326	Attrib. fonds péréquation sur les DMTO	0,00	0,00	10 000 000,00	10 000 000,00
73261	Attrib. fonds péréquation des DMTO	4 822 000,00	0,00	0,00	0,00
73262	Attribution fonds solidarité des départ.	5 250 000,00	0,00	0,00	0,00
7327	Taxe d'aménagement	1 571 500,00	0,00	1 647 000,00	1 647 000,00
7342	Taxe sur les conventions d'assurance	41 770 000,00	0,00	45 593 000,00	45 593 000,00
7351	Taxe sur consommation finale électricité	4 136 279,00	0,00	4 070 571,00	4 070 571,00
7352	TICPE	31 000 000,00	0,00	30 825 000,00	30 825 000,00
7388	Autres	2 070 782,00	0,00	2 200 000,00	2 200 000,00
731	Impositions directes	128 090 254,00	0,00	131 551 251,00	131 551 251,00
73111	Taxe foncière sur les propriétés bâties	96 193 948,00	0,00	98 574 156,00	98 574 156,00
73112	Cotisation sur la VAE	14 335 527,00	0,00	15 104 459,00	15 104 459,00
73114	Imposition Forf. sur Entrep. Réseau	858 394,00	0,00	916 856,00	916 856,00
73121	F.N.G.I.R.	7 035 000,00	0,00	7 035 716,00	7 035 716,00
73122	Fonds péréquation cotis./VA entreprises	712 000,00	0,00	785 000,00	785 000,00
73123	Attributions de compensation CVAE	1 600 485,00	0,00	1 600 485,00	1 600 485,00
73125	Frais taxe foncière propriétés bâties	7 354 900,00	0,00	7 534 579,00	7 534 579,00
74	Dotations, subventions et participations (2)	78 877 101,00	0,00	77 343 838,00	77 343 838,00
7411	Dotations forfaitaire	27 900 000,00	0,00	27 896 958,00	27 896 958,00
74121	Dotations de fonctionnement minimale	9 565 000,00	0,00	9 565 149,00	9 565 149,00
74123	Dotations de compensation	14 274 000,00	0,00	14 274 105,00	14 274 105,00
744	FCTVA	155 000,00	0,00	140 000,00	140 000,00
7461	DGD	2 081 745,00	0,00	2 000 000,00	2 000 000,00
74718	Autres participations Etat	671 800,00	0,00	413 000,00	413 000,00
7472	Participation régions	0,00	0,00	0,00	0,00
7473	Participation Départements	410 000,00	0,00	410 000,00	410 000,00
7474	Participation Communes et interco	50 370,00	0,00	51 800,00	51 800,00
7475	Group. coll et coll. statut particulier	855 500,00	0,00	855 500,00	855 500,00
74771	Participation Fonds social européen	866 900,00	0,00	924 000,00	924 000,00
747812	Dotations versées au titre de la PCH	2 820 000,00	0,00	2 900 000,00	2 900 000,00
747813	Dotations versées au titre des MDPH	491 700,00	0,00	492 000,00	492 000,00
7478141	Part autonomie	217 299,00	0,00	217 299,00	217 299,00
7478142	Part prévention	907 105,00	0,00	917 105,00	917 105,00
7478218	Group. coll et coll. statut particulier	45 500,00	0,00	45 500,00	45 500,00
7478222	Participation Caisses alloc. familiales	185 000,00	0,00	185 000,00	185 000,00
7478228	Autres personnes privées	192 600,00	0,00	226 200,00	226 200,00
74783	Fonds mobilisation départ. Insertion	2 500 000,00	0,00	2 800 000,00	2 800 000,00
74788	Autres	155 420,00	0,00	189 500,00	189 500,00
7482	Compens. perte taxe add. droits mutation	20 000,00	0,00	20 000,00	20 000,00
74832	D.C.R.T.P.	8 158 082,00	0,00	8 039 083,00	8 039 083,00
74833	Etat - Compensation CET (CVAE et CFE)	365 960,00	0,00	24 760,00	24 760,00
74834	Etat - Compens. exonération T.F.B.	175 374,00	0,00	145 229,00	145 229,00
74835	D.T.C. exonération fiscalité directe	4 386 746,00	0,00	4 596 650,00	4 596 650,00
74888	Autres	1 426 000,00	0,00	15 000,00	15 000,00
75	Autres produits de gestion courante (2)	16 907 110,00	0,00	17 104 740,00	17 104 740,00
7511	Recouvrements sur département, autres CL	300 000,00	0,00	300 000,00	300 000,00
7512	Recouvrements sur Sécurité Sociale	183 000,00	0,00	184 200,00	184 200,00
7513	Recouvrements sur bénéficiaire, tiers-pa	15 721 000,00	0,00	15 891 000,00	15 891 000,00
7518	Recouvrements sur autres redevables	8 000,00	0,00	2 000,00	2 000,00
752	Revenus des immeubles	626 110,00	0,00	640 540,00	640 540,00
7535	PCH	37 000,00	0,00	55 000,00	55 000,00
757	Redevances versées par fermiers, conces.	32 000,00	0,00	32 000,00	32 000,00
7588	Autres produits divers gestion courante	0,00	0,00	0,00	0,00
013	Atténuations de charges (2)	580 000,00	0,00	567 200,00	567 200,00
6419	Remboursements rémunérations personnel	215 000,00	0,00	230 000,00	230 000,00
6459	Remboursements charges SS et prévoyance	105 000,00	0,00	87 200,00	87 200,00

Chap / art. (1)	Libellé (1)	Pour mémoire budget précédent	RAR N-1	Propositions du président	Vote de l'assemblée
6479	Remboursé sur autres charges sociales	260 000,00	0,00	250 000,00	250 000,00
015	Revenu minimum d'insertion	27 860,00	0,00	1 000,00	1 000,00
7714	Recouvrement créances admises en non valeur	1 000,00	0,00	1 000,00	1 000,00
7817	Rep. prov. dépréc. actifs circulants	26 860,00	0,00	0,00	0,00
016	Allocation personnalisée d'autonomie	18 153 000,00	0,00	18 250 000,00	18 250 000,00
747811	Dotation versée au titre de l'APA	17 800 000,00	0,00	17 800 000,00	17 800 000,00
7513	Recouvrements sur bénéficiaire, tiers-pa	300 000,00	0,00	400 000,00	400 000,00
7533	APA	53 000,00	0,00	50 000,00	50 000,00
017	Revenu de solidarité active	915 570,00	0,00	1 130 000,00	1 130 000,00
74713	Fonds d'appui aux politiques d'insertion	251 000,00	0,00	0,00	0,00
74718	Autres participations Etat	0,00	0,00	600 000,00	600 000,00
75342	Allocations forfaitaires	425 000,00	0,00	470 000,00	470 000,00
75343	Allocations forfaitaires majorées	85 000,00	0,00	40 000,00	40 000,00
7711	Dédits et pénalités perçus	50 000,00	0,00	20 000,00	20 000,00
7714	Recouvrement créances admises en non valeur	0,00	0,00	0,00	0,00
773	Mandats annulés (exercices antérieurs)	0,00	0,00	0,00	0,00
7817	Rep. prov. dépréc. actifs circulants	104 570,00	0,00	0,00	0,00
TOTAL GESTION DES SERVICES		374 269 180,00	0,00	381 889 400,00	381 889 400,00
(A) = (70 + 73 + 731 + 74 + 75 + 013 + 015 + 016 + 017)					

(1) Détailler les articles utilisés conformément au plan de comptes.

(2) Hors recettes imputées aux chapitres 015, 016 et 017.

Détail du calcul de la taxe départementale de publicité foncière pour les départements dits « surfiscalisés » (compte 7321) (3)

Montant brut	0,00
Compensation	0,00
Montant net	0,00

(3) Destiné à retracer le prélèvement de la part non départementale de la taxe.

III – VOTE DU BUDGET	III
SECTION DE FONCTIONNEMENT – RECETTES – DETAIL PAR ARTICLE	B2

GESTION DES SERVICES DEPARTEMENTAUX – PRODUITS FINANCIERS ET EXCEPTIONNELS – OPERATIONS D'ORDRE

Chap / art. (1)	Libellé (1)	Pour mémoire budget précédent	RAR N-1	Propositions du président	Vote de l'assemblée
76	Produits financiers (B)	17 600,00	0,00	16 450,00	16 450,00
761	Produits de participations	100,00	0,00	50,00	50,00
7688	Autres	17 500,00	0,00	16 400,00	16 400,00
77	Produits exceptionnels (C) (3)	101 150,00	0,00	25 150,00	25 150,00
7711	Dédits et pénalités perçus	0,00	0,00	0,00	0,00
7714	Recouvrt créances admises en non valeur	0,00	0,00	0,00	0,00
7718	Autres prod. except. opération gestion	150,00	0,00	150,00	150,00
773	Mandats annulés (exercices antérieurs)	7 000,00	0,00	5 000,00	5 000,00
775	Produits des cessions d'immobilisations	0,00	0,00	0,00	0,00
7788	Produits exceptionnels divers	94 000,00	0,00	20 000,00	20 000,00
78	Reprises amortissements et provisions (D) (3)	298 070,00		69 000,00	69 000,00
7815	Rep. prov. charges fonctionn courant	24 000,00		0,00	0,00
7817	Rep. prov. dépréc. actifs circulants	266 070,00		61 000,00	61 000,00
7865	Rep. prov. risques et charges financiers	8 000,00		8 000,00	8 000,00
TOTAL DES RECETTES REELLES = A + B + C + D		374 686 000,00	0,00	382 000 000,00	382 000 000,00

042	Opérations ordre transf. entre sections (2)	28 050 000,00		4 700 000,00	4 700 000,00
7761	Différences sur réalisations (négatives)	0,00		0,00	0,00
7768	Neutralisation des amortissements	24 456 000,00		0,00	0,00
777	Quote-part subv invest transf cpte résul	3 544 000,00		4 600 000,00	4 600 000,00
7811	Rep. amort. immos corpo. et incorp.	50 000,00		100 000,00	100 000,00
043	Opérations ordre intérieur de la section (2)	0,00		0,00	0,00
TOTAL DES RECETTES D'ORDRE		28 050 000,00		4 700 000,00	4 700 000,00

TOTAL DES RECETTES DE FONCTIONNEMENT DE L'EXERCICE (= Total des opérations réelles et d'ordre)	402 736 000,00	0,00	386 700 000,00	386 700 000,00
---	-----------------------	-------------	-----------------------	-----------------------

R 002 RESULTAT REPORTE	14 650 506,79
-------------------------------	----------------------

TOTAL DES RECETTES DE FONCTIONNEMENT CUMULEES	401 350 506,79
--	-----------------------

(1) Détailler les articles utilisés conformément au plan de comptes.

(2) Cf. définitions du chapitre des opérations d'ordre, RF 042 = DI 040, RF 043 = DF 043.

(3) Hors recettes imputées aux chapitres 015, 016 et 017.

Détail du calcul des ICNE au compte 7622 (4)

Montant des ICNE de l'exercice	0,00
Montant des ICNE de l'exercice N-1	0,00
= Différence ICNE N – ICNE N-1	0,00

(4) Si le montant des ICNE de l'exercice est inférieur au montant de l'exercice N-1, le montant du compte 7622 sera négatif.

IV – ANNEXES	IV
PRESENTATION CROISEE PAR FONCTION – VUE D'ENSEMBLE	A1

Libellé	01 Opérations non ventilables	0 Services généraux	1 Sécurité	2 Enseignement	3 Culture, jeunesse, sports	4 Prévention médico-sociale
---------	----------------------------------	------------------------	---------------	-------------------	--------------------------------	--------------------------------

INVESTISSEMENT						
DEPENSES						
Dépenses réelles	41 186 339	1 616 800	607 000	11 701 757	1 113 500	3 000
- Equipements départx		1 616 800	7 000	10 690 320	336 500	3 000
- Equip. non départx (c/204)		0	600 000	1 011 437	777 000	0
- Opérations financières	41 186 339					
<i>Dépenses d'ordre</i>	11 121 200					
Total dépenses de l'exercice	52 307 539	1 616 800	607 000	11 701 757	1 113 500	3 000
RAR N-1 et reports	34 004 571	815 156	408 187	5 126 253	163 489	0
Total cumulé dépenses d'investissement	86 312 110	2 431 956	1 015 187	16 828 010	1 276 989	3 000
RECETTES						
Total recettes de l'exercice	152 647 094	123 000	0	1 492 000	0	0
RAR N-1 et reports	0	0	0	0	0	0
Total cumulé recettes d'investissement	152 647 094	123 000	0	1 492 000	0	0

FONCTIONNEMENT						
DEPENSES						
Total dépenses de l'exercice	69 104 295	22 407 236	16 208 850	16 660 786	6 643 220	1 690 690
RAR N-1 et reports	0	0	0	0	0	0
Total cumulé dépenses de fonctionnement	69 104 295	22 407 236	16 208 850	16 660 786	6 643 220	1 690 690
RECETTES						
Total recettes de l'exercice	339 567 206	1 522 000	13 000	976 000	95 890	183 000
RAR N-1 et reports	14 650 507	0	0	0	0	0
Total cumulé recettes de fonctionnement	354 217 713	1 522 000	13 000	976 000	95 890	183 000

IV – ANNEXES	IV
PRESENTATION CROISEE PAR FONCTION	A1

Libellé	5 Action sociale (hors RMI, RSA, APA)	5-4 Revenu minimum d'insertion	5-5 Personnes dépendantes (APA)	5-6 Revenu de solidarité active	6 Réseaux et infrastructures	7 Aménagement et environnement	8 Transports	9 Développement économique	TOTAL
---------	--	--------------------------------------	--	---------------------------------------	------------------------------------	--------------------------------------	-----------------	----------------------------------	-------

INVESTISSEMENT									
DEPENSES									
Dépenses réelles	5 093 822	0	0	491 000	25 190 524	2 637 259	0	6 274 000	95 915 000
- Equipements départx	3 430 100	0	0	30 000	18 299 125	52 000	0	3 917 000	38 381 845
- Equip. non départx (c/204)	1 663 722	0	0	461 000	6 891 399	2 285 259	0	2 107 000	15 796 816
- Opérations financières									41 186 339
<i>Dépenses d'ordre</i>									11 121 200
Total dépenses de l'exercice	5 093 822	0	0	491 000	25 190 524	2 637 259	0	6 274 000	107 036 200
RAR N-1 et reports	431 725	0	0	16 880	3 932 653	11 170	0	4 644 810	49 554 894
Total cumulé dépenses d'investissement	5 525 547	0	0	507 880	29 123 177	2 648 429	0	10 918 810	156 591 094
RECETTES									
Total recettes de l'exercice	100 000	0	0	0	367 000	1 050 000	0	812 000	156 591 094
RAR N-1 et reports	0	0	0	0	0	0	0	0	0
Total cumulé recettes d'investissement	100 000	0	0	0	367 000	1 050 000	0	812 000	156 591 094

FONCTIONNEMENT									
DEPENSES									
Total dépenses de l'exercice	136 716 779	15 000	41 298 121	66 097 560	14 854 540	3 315 730	990 000	5 347 700	401 350 507
RAR N-1 et reports	0	0	0	0	0	0	0	0	0
Total cumulé dépenses de fonctionnement	136 716 779	15 000	41 298 121	66 097 560	14 854 540	3 315 730	990 000	5 347 700	401 350 507
RECETTES									
Total recettes de l'exercice	21 581 104	1 000	18 250 000	1 130 000	482 300	2 746 100	50 000	102 400	386 700 000
RAR N-1 et reports	0	0	0	0	0	0	0	0	14 650 507
Total cumulé recettes de fonctionnement	21 581 104	1 000	18 250 000	1 130 000	482 300	2 746 100	50 000	102 400	401 350 507

IV – ANNEXES	IV
PRESENTATION CROISEE PAR FONCTION – VUE D'ENSEMBLE	A1

Art. (1)	Libellé	01 Opérations non ventilables	0 Services généraux	1 Sécurité	2 Enseignement	3 Culture, jeunesse, sports	4 Prévention médico-sociale
----------	---------	----------------------------------	------------------------	---------------	-------------------	--------------------------------	--------------------------------

INVESTISSEMENT

DEPENSES

Total dépenses d'investissement		52 307 539	1 616 800	607 000	11 701 757	1 113 500	3 000
Dépenses réelles		41 186 339	1 616 800	607 000	11 701 757	1 113 500	3 000
020	Dépenses imprévues	1 005 759	0	0	0	0	0
164	Emprunts auprès des ét. financiers	39 915 580	0	0	0	0	0
203	Frais d'études, recherche, développement	0	15 000	0	40 000	0	0
204	Subventions d'équipement versées	0	0	600 000	1 011 437	777 000	0
205	Licences, logiciels, droits similaires	0	55 000	0	40 000	56 000	0
211	Terrains	0	0	0	0	0	0
213	Constructions	0	0	0	0	0	0
215	Install., matériel, outillage techniques	0	45 000	0	255 000	2 000	0
216	Collections et oeuvres d'art	0	0	0	0	10 000	0
218	Autres immobilisations corporelles	0	630 300	0	760 000	134 000	3 000
231	Immobilisations corporelles en cours	0	368 500	1 000	889 360	55 500	0
232	Immobilisations incorporelles en cours	0	305 000	0	0	0	0
238	Avances commandes immo corporelles	0	198 000	6 000	8 705 960	79 000	0
261	Titres de participation	0	0	0	0	0	0
274	Prêts	265 000	0	0	0	0	0
<i>Dépenses d'ordre</i>		<i>11 121 200</i>	<i>0</i>	<i>0</i>	<i>0</i>	<i>0</i>	<i>0</i>
<i>Opérations d'ordre entre section</i>		<i>4 700 000</i>	<i>0</i>	<i>0</i>	<i>0</i>	<i>0</i>	<i>0</i>
139	<i>Subv. invest. transférées cpte résultat</i>	<i>4 600 000</i>	<i>0</i>	<i>0</i>	<i>0</i>	<i>0</i>	<i>0</i>
198	<i>Neutralisation des amortissements</i>	<i>0</i>	<i>0</i>	<i>0</i>	<i>0</i>	<i>0</i>	<i>0</i>
280	<i>Amort. immobilisations incorporelles</i>	<i>100 000</i>	<i>0</i>	<i>0</i>	<i>0</i>	<i>0</i>	<i>0</i>
281	<i>Amortissement immobilisations corporelle</i>	<i>0</i>	<i>0</i>	<i>0</i>	<i>0</i>	<i>0</i>	<i>0</i>
<i>Opérations patrimoniales</i>		<i>6 421 200</i>	<i>0</i>	<i>0</i>	<i>0</i>	<i>0</i>	<i>0</i>
203	<i>Frais d'études, recherche, développement</i>	<i>5 000</i>	<i>0</i>	<i>0</i>	<i>0</i>	<i>0</i>	<i>0</i>
204	<i>Subventions d'équipement versées</i>	<i>4 770 000</i>	<i>0</i>	<i>0</i>	<i>0</i>	<i>0</i>	<i>0</i>
215	<i>Install., matériel, outillage techniques</i>	<i>720 000</i>	<i>0</i>	<i>0</i>	<i>0</i>	<i>0</i>	<i>0</i>
218	<i>Autres immobilisations corporelles</i>	<i>40 000</i>	<i>0</i>	<i>0</i>	<i>0</i>	<i>0</i>	<i>0</i>
231	<i>Immobilisations corporelles en cours</i>	<i>886 200</i>	<i>0</i>	<i>0</i>	<i>0</i>	<i>0</i>	<i>0</i>

RECETTES

Total recettes d'investissement		152 647 094	123 000	0	1 492 000	0	0
Recettes réelles		87 475 387	123 000	0	1 492 000	0	0
024	Produits des cessions d'immobilisations	1 500 493	0	0	0	0	0
102	Dotations et fonds d'investissement	3 000 153	0	0	0	0	0
106	Réserves	49 554 894	0	0	0	0	0

DEPARTEMENT DE LOT ET GARONNE - DEPARTEMENT 47 - BP - 2020

Art. (1)	Libellé	01	0	1	2	3	4
		Opérations non ventilables	Services généraux	Sécurité	Enseignement	Culture, jeunesse, sports	Prévention médico-sociale
131	Subv inv rattachées aux actifs amort	0	0	0	0	0	0
132	Subv inv rattachées aux actifs non amort	0	0	0	0	0	0
133	Fonds affectés à l'équipement amort.	0	0	0	1 492 000	0	0
134	Fonds affectés à l'équipement non amort.	0	0	0	0	0	0
164	Emprunts auprès des ét. financiers	32 835 580	0	0	0	0	0
204	Subventions d'équipement versées	0	0	0	0	0	0
231	Immobilisations corporelles en cours	0	0	0	0	0	0
238	Avances commandes immo corporelles	0	123 000	0	0	0	0
274	Prêts	584 267	0	0	0	0	0
<i>Recettes d'ordre</i>		65 171 707	0	0	0	0	0
<i>Opérations d'ordre entre section</i>		58 750 507	0	0	0	0	0
021	<i>Virement de la section de fonctionnement</i>	29 250 507	0	0	0	0	0
280	<i>Amort. immobilisations incorporelles</i>	23 282 100	0	0	0	0	0
281	<i>Amortissement immobilisations corporelle</i>	6 217 900	0	0	0	0	0
<i>Opérations patrimoniales</i>		6 421 200	0	0	0	0	0
203	<i>Frais d'études, recherche, développement</i>	650 000	0	0	0	0	0
204	<i>Subventions d'équipement versées</i>	10 000	0	0	0	0	0
213	<i>Constructions</i>	4 110 000	0	0	0	0	0
215	<i>Install., matériel, outillage techniques</i>	123 000	0	0	0	0	0
218	<i>Autres immobilisations corporelles</i>	537 000	0	0	0	0	0
231	<i>Immobilisations corporelles en cours</i>	5 000	0	0	0	0	0
238	<i>Avances commandes immo corporelles</i>	986 200	0	0	0	0	0

FONCTIONNEMENT

DEPENSES							
Total dépenses de fonctionnement		69 104 295	22 407 236	16 208 850	16 660 786	6 643 220	1 690 690
Dépenses réelles		10 353 788	22 407 236	16 208 850	16 660 786	6 643 220	1 690 690
022	Dépenses imprévues	377 170	0	0	0	0	0
606	Achats non stockés de matières et fourni	0	1 449 050	0	90 500	304 550	138 500
611	Contrats de prestations de services	0	242 200	0	10 000	0	0
613	Locations	0	99 700	0	35 950	5 750	0
614	Charges locatives et de copropriété	0	50 000	0	0	0	0
615	Entretien et réparations	0	653 200	0	90 850	55 150	0
616	Primes d'assurances	0	433 000	0	0	0	0
617	Etudes et recherches	0	16 800	0	10 000	0	0
618	Divers	0	439 800	40 000	13 000	45 780	105 500
621	Personnel extérieur au service	0	100	0	0	0	0
622	Rémunérations intermédiaires, honoraires	0	454 306	6 000	0	29 650	25 000
623	Pub., publications, relations publiques	0	746 500	0	20 000	79 200	12 000
624	Transports biens, transports collectifs	0	18 000	0	6 000	13 800	0
625	Déplacements et missions	0	230 000	0	5 000	0	0
626	Frais postaux et frais télécommunication	0	594 000	0	51 300	7 200	0

DEPARTEMENT DE LOT ET GARONNE - DEPARTEMENT 47 - BP - 2020

Art. (1)	Libellé	01	0	1	2	3	4
		Opérations non ventilables	Services généraux	Sécurité	Enseignement	Culture, jeunesse, sports	Prévention médico-sociale
627	Services bancaires et assimilés	100 000	0	0	0	0	0
628	Divers	0	235 550	0	6 000	169 200	4 200
633	Impôts, taxes, versements (autre orga.)	0	122 750	0	96 800	30 180	10 710
635	Autres impôts, taxes (Admin Impôts)	0	526 600	0	0	250	0
637	Autres impôts, taxes (autres organismes)	0	39 750	0	0	0	0
6411	Personnel titulaire	0	6 625 890	0	6 183 300	1 723 050	595 440
6412	Assistantes maternelles	0	0	0	0	0	0
6413	Personnel non titulaire	0	1 261 000	0	691 000	180 400	66 400
6414	Personnel rémunéré à la vacation	0	0	0	0	0	3 000
6416	Emplois d'insertion	0	20 000	0	210 000	0	0
6417	Rémunérations des apprentis	0	0	0	0	0	0
645	Charges sécurité sociale et prévoyance	0	3 034 850	0	2 749 450	736 500	255 500
647	Autres charges sociales	0	835 100	0	8 700	7 560	2 520
648	Autres charges de personnel	0	91 690	0	0	0	0
651	Aides à la personne	0	164 500	0	103 500	0	0
65171	RSA - Vers. allocations forfaitaires	0	0	0	0	0	0
65172	RSA - Vers. alloc. forfaitaires maj.	0	0	0	0	0	0
65173	RSA - Versements facultatifs	0	0	0	0	0	0
652	Frais de séjour, héberg., inhumation	0	0	0	0	0	0
653	Indemnités, frais et formation élus	0	1 896 600	0	0	0	0
654	Pertes sur créances irrécouvrables	0	70 000	0	0	0	0
655	Contributions obligatoires	0	0	16 016 300	4 517 236	0	439 500
656	Participations	0	102 900	0	1 162 500	0	10 000
657	Subventions de fonctionnement versées	0	1 848 400	146 550	599 700	3 237 000	22 220
658	Charges diverses de gestion courante	399 894	5 000	0	0	18 000	200
661	Charges d'intérêts	5 540 000	0	0	0	0	0
668	Autres charges financières	100 000	0	0	0	0	0
671	Charges exceptionnelles opér. de gestion	22 100	9 000	0	0	0	0
673	Titres annulés (sur exercices antérieurs)	0	70 000	0	0	0	0
674	Subv. fonctionnement exceptionnelles	0	5 500	0	0	0	0
678	Autres charges exceptionnelles	14 624	15 500	0	0	0	0
681	Dot. amort. et prov. Charges de fonct.	0	0	0	0	0	0
739	Reverst. et restit. sur impôts et taxes	3 800 000	0	0	0	0	0
<i>Dépenses d'ordre</i>		<i>58 750 507</i>	<i>0</i>	<i>0</i>	<i>0</i>	<i>0</i>	<i>0</i>
<i>Opérations d'ordre entre section</i>		<i>58 750 507</i>	<i>0</i>	<i>0</i>	<i>0</i>	<i>0</i>	<i>0</i>
023	<i>Virement à la section d'investissement</i>	<i>29 250 507</i>	<i>0</i>	<i>0</i>	<i>0</i>	<i>0</i>	<i>0</i>
681	<i>Dot. amort. et prov. Charges de fonct.</i>	<i>29 500 000</i>	<i>0</i>	<i>0</i>	<i>0</i>	<i>0</i>	<i>0</i>
<i>Opérations d'ordre à l'intérieur de la section</i>		<i>0</i>	<i>0</i>	<i>0</i>	<i>0</i>	<i>0</i>	<i>0</i>
RECETTES							
Total recettes de fonctionnement		339 567 206	1 522 000	13 000	976 000	95 890	183 000
Recettes réelles		334 867 206	1 522 000	13 000	976 000	95 890	183 000
6419	Remboursements rémunérations personnel	0	200 000	0	0	0	0

DEPARTEMENT DE LOT ET GARONNE - DEPARTEMENT 47 - BP - 2020

Art. (1)	Libellé	01	0	1	2	3	4
		Opérations non ventilables	Services généraux	Sécurité	Enseignement	Culture, jeunesse, sports	Prévention médico-sociale
645	Charges sécurité sociale et prévoyance	0	80 000	0	0	0	0
647	Autres charges sociales	0	250 000	0	0	0	0
703	Redevances utilisation du domaine	0	4 500	0	0	0	0
706	Prestations de services	0	0	0	0	0	0
708	Autres produits	0	1 000	0	21 000	3 500	0
731	Impositions directes	131 551 251	0	0	0	0	0
732	Droits d'enregistrement,taxes urbanisme	51 040 000	0	0	0	0	0
734	Taxes liées aux véhicules	45 593 000	0	0	0	0	0
735	Impôts et taxes spécif. prod. énergie	34 895 571	0	0	0	0	0
738	Autres taxes	2 200 000	0	0	0	0	0
741	D.G.F.	51 736 212	0	0	0	0	0
744	FCTVA	140 000	0	0	0	0	0
746	Dotation générale de décentralisation	2 000 000	0	0	0	0	0
747	Participations	2 800 000	930 500	0	830 500	83 000	0
748	Autres attributions et participations	12 825 722	0	0	0	0	0
751	Recouvrements de dépenses d'aide sociale	0	0	0	0	0	183 000
752	Revenus des immeubles	0	46 000	13 000	124 500	9 240	0
753	Recouvrement induit d'insertion et aides	0	0	0	0	0	0
757	Redevances versées par fermiers, conces.	0	0	0	0	0	0
761	Produits de participations	50	0	0	0	0	0
768	Autres produits financiers	16 400	0	0	0	0	0
771	Produits exception. / opérations gestion	0	0	0	0	150	0
773	Mandats annulés (exercices antérieurs)	0	0	0	0	0	0
778	Autres produits exceptionnels	0	10 000	0	0	0	0
781	Rep. amort. et prov. produits fonct. cou	61 000	0	0	0	0	0
786	Rep. prov. - Produits financiers	8 000	0	0	0	0	0
<i>Recettes d'ordre</i>		<i>4 700 000</i>	<i>0</i>	<i>0</i>	<i>0</i>	<i>0</i>	<i>0</i>
<i>Opérations d'ordre entre section</i>		<i>4 700 000</i>	<i>0</i>	<i>0</i>	<i>0</i>	<i>0</i>	<i>0</i>
776	<i>Différences sur réalisations (négatives)</i>	<i>0</i>	<i>0</i>	<i>0</i>	<i>0</i>	<i>0</i>	<i>0</i>
777	<i>Quote-part subv invest transf cpte résul</i>	<i>4 600 000</i>	<i>0</i>	<i>0</i>	<i>0</i>	<i>0</i>	<i>0</i>
781	<i>Rep. amort. et prov. produits fonct. cou</i>	<i>100 000</i>	<i>0</i>	<i>0</i>	<i>0</i>	<i>0</i>	<i>0</i>
<i>Opérations d'ordre à l'intérieur de la section</i>		<i>0</i>	<i>0</i>	<i>0</i>	<i>0</i>	<i>0</i>	<i>0</i>

(1) Détailler les comptes à trois chiffres sauf pour les comptes 641 et 6516 qui sont déclinés à quatre chiffres et le compte 6517 qui est décliné à cinq chiffres.

IV – ANNEXES	IV
PRESENTATION CROISEE PAR FONCTION	A1

Art. (1)	Libellé	5 Action sociale (hors RMI, RSA, APA)	5-4 Revenu minimum d'insertion	5-5 Personnes dépendantes (APA)	5-6 Revenu de solidarité active	6 Réseaux et infrastructures	7 Aménagement et environnement	8 Transports	9 Développement économique	TOTAL
----------	---------	--	-----------------------------------	------------------------------------	------------------------------------	---------------------------------	-----------------------------------	-----------------	-------------------------------	-------

INVESTISSEMENT

DEPENSES

Total dépenses d'investissement		5 093 822	0	0	491 000	25 190 524	2 637 259	0	6 274 000	107 036 200
Dépenses réelles		5 093 822	0	0	491 000	25 190 524	2 637 259	0	6 274 000	95 915 000
020	Dépenses imprévues	0	0	0	0	0	0	0	0	1 005 759
164	Emprunts auprès des ét. financiers	0	0	0	0	0	0	0	0	39 915 580
203	Frais d'études, recherche, développement	0	0	0	0	677 000	40 000	0	185 000	957 000
204	Subventions d'équipement versées	1 663 722	0	0	461 000	6 891 399	2 285 259	0	2 107 000	15 796 816
205	Licences, logiciels, droits similaires	0	0	0	0	0	0	0	0	151 000
211	Terrains	0	0	0	0	47 425	0	0	0	47 425
213	Constructions	0	0	0	0	0	0	0	0	0
215	Install., matériel, outillage techniques	1 000	0	0	0	835 000	7 000	0	20 000	1 165 000
216	Collections et oeuvres d'art	0	0	0	0	0	0	0	0	10 000
218	Autres immobilisations corporelles	127 500	0	0	30 000	10 200	5 000	0	0	1 700 000
231	Immobilisations corporelles en cours	117 000	0	0	0	15 637 200	0	0	3 450 800	20 519 360
232	Immobilisations incorporelles en cours	0	0	0	0	0	0	0	0	305 000
238	Avances commandes immo corporelles	3 184 600	0	0	0	1 092 300	0	0	261 200	13 527 060
261	Titres de participation	0	0	0	0	0	0	0	250 000	250 000
274	Prêts	0	0	0	0	0	300 000	0	0	565 000
<i>Dépenses d'ordre</i>		<i>0</i>	<i>0</i>	<i>0</i>	<i>0</i>	<i>0</i>	<i>0</i>	<i>0</i>	<i>0</i>	<i>11 121 200</i>
<i>Opérations d'ordre entre section</i>		<i>0</i>	<i>0</i>	<i>0</i>	<i>0</i>	<i>0</i>	<i>0</i>	<i>0</i>	<i>0</i>	<i>4 700 000</i>
139	<i>Subv. invest. transférées cpte résultat</i>	<i>0</i>	<i>0</i>	<i>0</i>	<i>0</i>	<i>0</i>	<i>0</i>	<i>0</i>	<i>0</i>	<i>4 600 000</i>
198	<i>Neutralisation des amortissements</i>	<i>0</i>	<i>0</i>	<i>0</i>	<i>0</i>	<i>0</i>	<i>0</i>	<i>0</i>	<i>0</i>	<i>0</i>
280	<i>Amort. immobilisations incorporelles</i>	<i>0</i>	<i>0</i>	<i>0</i>	<i>0</i>	<i>0</i>	<i>0</i>	<i>0</i>	<i>0</i>	<i>100 000</i>
281	<i>Amortissement immobilisations corporelle</i>	<i>0</i>	<i>0</i>	<i>0</i>	<i>0</i>	<i>0</i>	<i>0</i>	<i>0</i>	<i>0</i>	<i>0</i>
<i>Opérations patrimoniales</i>		<i>0</i>	<i>0</i>	<i>0</i>	<i>0</i>	<i>0</i>	<i>0</i>	<i>0</i>	<i>0</i>	<i>6 421 200</i>
203	<i>Frais d'études, recherche, développement</i>	<i>0</i>	<i>0</i>	<i>0</i>	<i>0</i>	<i>0</i>	<i>0</i>	<i>0</i>	<i>0</i>	<i>5 000</i>
204	<i>Subventions d'équipement versées</i>	<i>0</i>	<i>0</i>	<i>0</i>	<i>0</i>	<i>0</i>	<i>0</i>	<i>0</i>	<i>0</i>	<i>4 770 000</i>
215	<i>Install., matériel, outillage techniques</i>	<i>0</i>	<i>0</i>	<i>0</i>	<i>0</i>	<i>0</i>	<i>0</i>	<i>0</i>	<i>0</i>	<i>720 000</i>
218	<i>Autres immobilisations corporelles</i>	<i>0</i>	<i>0</i>	<i>0</i>	<i>0</i>	<i>0</i>	<i>0</i>	<i>0</i>	<i>0</i>	<i>40 000</i>
231	<i>Immobilisations corporelles en cours</i>	<i>0</i>	<i>0</i>	<i>0</i>	<i>0</i>	<i>0</i>	<i>0</i>	<i>0</i>	<i>0</i>	<i>886 200</i>

RECETTES

Total recettes d'investissement		100 000	0	0	0	367 000	1 050 000	0	812 000	156 591 094
Recettes réelles		100 000	0	0	0	367 000	1 050 000	0	812 000	91 419 387
024	Produits des cessions d'immobilisations	0	0	0	0	0	0	0	0	1 500 493
102	Dotations et fonds d'investissement	0	0	0	0	0	0	0	0	3 000 153

DEPARTEMENT DE LOT ET GARONNE - DEPARTEMENT 47 - BP - 2020

Art. (1)	Libellé	5 Action sociale (hors RMI, RSA, APA)	5-4 Revenu minimum d'insertion	5-5 Personnes dépendantes (APA)	5-6 Revenu de solidarité active	6 Réseaux et infrastructures	7 Aménagement et environnement	8 Transports	9 Développement économique	TOTAL
106	Réserves	0	0	0	0	0	0	0	0	49 554 894
131	Subv inv rattachées aux actifs amort	0	0	0	0	0	0	0	812 000	812 000
132	Subv inv rattachées aux actifs non amort	0	0	0	0	67 000	0	0	0	67 000
133	Fonds affectés à l'équipement amort.	0	0	0	0	0	900 000	0	0	2 392 000
134	Fonds affectés à l'équipement non amort.	0	0	0	0	300 000	0	0	0	300 000
164	Emprunts auprès des ét. financiers	0	0	0	0	0	0	0	0	32 835 580
204	Subventions d'équipement versées	0	0	0	0	0	0	0	0	0
231	Immobilisations corporelles en cours	0	0	0	0	0	0	0	0	0
238	Avances commandes immo corporelles	100 000	0	0	0	0	0	0	0	223 000
274	Prêts	0	0	0	0	0	150 000	0	0	734 267
<i>Recettes d'ordre</i>		0	0	0	0	0	0	0	0	65 171 707
<i>Opérations d'ordre entre section</i>		0	0	0	0	0	0	0	0	58 750 507
021	<i>Virement de la section de fonctionnement</i>	0	0	0	0	0	0	0	0	29 250 507
280	<i>Amort. immobilisations incorporelles</i>	0	0	0	0	0	0	0	0	23 282 100
281	<i>Amortissement immobilisations corporelle</i>	0	0	0	0	0	0	0	0	6 217 900
<i>Opérations patrimoniales</i>		0	0	0	0	0	0	0	0	6 421 200
203	<i>Frais d'études, recherche, développement</i>	0	0	0	0	0	0	0	0	650 000
204	<i>Subventions d'équipement versées</i>	0	0	0	0	0	0	0	0	10 000
213	<i>Constructions</i>	0	0	0	0	0	0	0	0	4 110 000
215	<i>Install., matériel, outillage techniques</i>	0	0	0	0	0	0	0	0	123 000
218	<i>Autres immobilisations corporelles</i>	0	0	0	0	0	0	0	0	537 000
231	<i>Immobilisations corporelles en cours</i>	0	0	0	0	0	0	0	0	5 000
238	<i>Avances commandes immo corporelles</i>	0	0	0	0	0	0	0	0	986 200

FONCTIONNEMENT

DEPENSES										
Total dépenses de fonctionnement		136 716 779	15 000	41 298 121	66 097 560	14 854 540	3 315 730	990 000	5 347 700	401 350 507
Dépenses réelles		136 716 779	15 000	41 298 121	66 097 560	14 854 540	3 315 730	990 000	5 347 700	342 600 000
022	Dépenses imprévues	0	0	0	0	0	0	0	0	377 170
606	Achats non stockés de matières et fourni	158 500	0	0	0	1 367 855	2 500	0	59 220	3 570 675
611	Contrats de prestations de services	98 500	0	0	0	0	53 500	0	0	404 200
613	Locations	62 700	0	0	25 000	120 700	0	0	6 000	355 800
614	Charges locatives et de copropriété	14 420	0	0	0	0	0	0	0	64 420
615	Entretien et réparations	84 900	0	0	175 200	1 235 155	2 000	0	41 600	2 338 055
616	Primes d'assurances	0	0	0	0	0	0	0	13 000	446 000
617	Etudes et recherches	150 000	0	0	20 000	0	0	0	90 300	287 100
618	Divers	255 300	0	5 900	1 120 260	69 190	1 800	0	12 000	2 108 530
621	Personnel extérieur au service	0	0	0	0	160 000	0	0	0	160 100
622	Rémunérations intermédiaires, honoraires	40 800	0	0	48 000	200	131 000	0	0	734 956
623	Pub., publications, relations publiques	7 000	0	0	0	5 000	6 200	0	102 000	977 900

DEPARTEMENT DE LOT ET GARONNE - DEPARTEMENT 47 - BP - 2020

Art. (1)	Libellé	5 Action sociale (hors RMI, RSA, APA)	5-4 Revenu minimum d'insertion	5-5 Personnes dépendantes (APA)	5-6 Revenu de solidarité active	6 Réseaux et infrastructures	7 Aménagement et environnement	8 Transports	9 Développement économique	TOTAL
624	Transports biens, transports collectifs	33 500	0	0	0	1 000	1 700	761 000	3 000	838 000
625	Déplacements et missions	850 000	0	10 000	10 000	0	0	0	0	1 105 000
626	Frais postaux et frais télécommunication	60 000	0	0	0	45 600	0	0	0	758 100
627	Services bancaires et assimilés	0	0	0	0	0	0	0	0	100 000
628	Divers	14 300	0	0	0	44 680	16 180	0	26 170	516 280
633	Impôts, taxes, versements (autre orga.)	229 010	0	3 900	20 000	105 100	15 550	0	8 530	642 530
635	Autres impôts, taxes (Admin Impôts)	2 800	0	0	0	18 500	0	0	400	548 550
637	Autres impôts, taxes (autres organismes)	0	0	0	0	0	0	0	0	39 750
6411	Personnel titulaire	9 338 000	0	189 200	809 300	7 452 160	639 800	0	352 100	33 908 240
6412	Assistants maternelles	5 458 400	0	0	0	0	0	0	0	5 458 400
6413	Personnel non titulaire	2 023 500	0	42 800	531 900	228 200	320 300	0	144 030	5 489 530
6414	Personnel rémunéré à la vacation	3 000	0	0	0	0	0	0	0	6 000
6416	Emplois d'insertion	0	0	0	15 000	0	0	0	0	245 000
6417	Rémunérations des apprentis	0	0	0	0	0	0	0	0	0
645	Charges sécurité sociale et prévoyance	6 018 025	0	93 850	481 600	2 762 200	342 600	0	193 100	16 667 675
647	Autres charges sociales	96 620	0	1 000	5 300	25 500	3 000	0	2 100	987 400
648	Autres charges de personnel	0	0	0	0	0	0	0	0	91 690
651	Aides à la personne	13 119 800	15 000	40 701 471	75 000	0	0	227 500	0	54 406 771
65171	RSA - Vers. allocations forfaitaires	0	0	0	52 400 000	0	0	0	0	52 400 000
65172	RSA - Vers. alloc. forfaitaires maj.	0	0	0	7 700 000	0	0	0	0	7 700 000
65173	RSA - Versements facultatifs	0	0	0	200 000	0	0	0	0	200 000
652	Frais de séjour, héberg., inhumation	96 356 400	0	0	0	0	0	0	0	96 356 400
653	Indemnités, frais et formation élus	0	0	0	0	0	0	0	0	1 896 600
654	Pertes sur créances irrécouvrables	14 000	0	0	0	0	45 000	0	0	129 000
655	Contributions obligatoires	472 800	0	0	0	0	0	0	0	21 445 836
656	Participations	1 143 404	0	0	1 902 000	1 200 000	256 900	0	1 764 000	7 541 704
657	Subventions de fonctionnement versées	566 700	0	250 000	139 000	0	954 400	1 500	2 530 150	10 295 620
658	Charges diverses de gestion courante	1 000	0	0	0	13 500	0	0	0	437 594
661	Charges d'intérêts	0	0	0	0	0	0	0	0	5 540 000
668	Autres charges financières	0	0	0	0	0	0	0	0	100 000
671	Charges exceptionnelles opér. de gestion	400	0	0	0	0	11 500	0	0	43 000
673	Titres annulés (sur exercices antérieurs	19 000	0	0	20 000	0	0	0	0	109 000
674	Subv. fonctionnement exceptionnelles	0	0	0	0	0	300	0	0	5 800
678	Autres charges exceptionnelles	24 000	0	0	0	0	0	0	0	54 124
681	Dot. amort. et prov. Charges de fonct.	0	0	0	400 000	0	40 000	0	0	440 000
739	Reverst. et restit. sur impôts et taxes	0	0	0	0	0	471 500	0	0	4 271 500
<i>Dépenses d'ordre</i>		0	0	0	0	0	0	0	0	58 750 507
<i>Opérations d'ordre entre section</i>		0	0	0	0	0	0	0	0	58 750 507
023	<i>Virement à la section d'investissement</i>	0	0	0	0	0	0	0	0	29 250 507
681	<i>Dot. amort. et prov. Charges de fonct.</i>	0	0	0	0	0	0	0	0	29 500 000
<i>Opérations d'ordre à l'intérieur de la section</i>		0	0	0	0	0	0	0	0	0

DEPARTEMENT DE LOT ET GARONNE - DEPARTEMENT 47 - BP - 2020

Art. (1)	Libellé	5 Action sociale (hors RMI, RSA, APA)	5-4 Revenu minimum d'insertion	5-5 Personnes dépendantes (APA)	5-6 Revenu de solidarité active	6 Réseaux et infrastructures	7 Aménagement et environnement	8 Transports	9 Développement économique	TOTAL
RECETTES										
Total recettes de fonctionnement		21 581 104	1 000	18 250 000	1 130 000	482 300	2 746 100	50 000	102 400	386 700 000
Recettes réelles		21 581 104	1 000	18 250 000	1 130 000	482 300	2 746 100	50 000	102 400	382 000 000
6419	Remboursements rémunérations personnel	30 000	0	0	0	0	0	0	0	230 000
645	Charges sécurité sociale et prévoyance	7 200	0	0	0	0	0	0	0	87 200
647	Autres charges sociales	0	0	0	0	0	0	0	0	250 000
703	Redevances utilisation du domaine	0	0	0	0	455 800	0	50 000	0	510 300
706	Prestations de services	0	0	0	0	0	30 000	0	0	30 000
708	Autres produits	0	0	0	0	0	0	0	0	25 500
731	Impositions directes	0	0	0	0	0	0	0	0	131 551 251
732	Droits d'enregistrement,taxes urbanisme	0	0	0	0	0	1 647 000	0	0	52 687 000
734	Taxes liées aux véhicules	0	0	0	0	0	0	0	0	45 593 000
735	Impôts et taxes spécif. prod. énergie	0	0	0	0	0	0	0	0	34 895 571
738	Autres taxes	0	0	0	0	0	0	0	0	2 200 000
741	D.G.F.	0	0	0	0	0	0	0	0	51 736 212
744	FCTVA	0	0	0	0	0	0	0	0	140 000
746	Dotation générale de décentralisation	0	0	0	0	0	0	0	0	2 000 000
747	Participations	4 919 704	0	17 800 000	600 000	26 500	1 036 700	0	0	29 026 904
748	Autres attributions et participations	0	0	0	0	0	0	0	15 000	12 840 722
751	Recouvrements de dépenses d'aide sociale	16 194 200	0	400 000	0	0	0	0	0	16 777 200
752	Revenus des immeubles	370 000	0	0	0	0	22 400	0	55 400	640 540
753	Recouvrement indus d'insertion et aides	55 000	0	50 000	510 000	0	0	0	0	615 000
757	Redevances versées par fermiers, conces.	0	0	0	0	0	0	0	32 000	32 000
761	Produits de participations	0	0	0	0	0	0	0	0	50
768	Autres produits financiers	0	0	0	0	0	0	0	0	16 400
771	Produits exception. / opérations gestion	0	1 000	0	20 000	0	0	0	0	21 150
773	Mandats annulés (exercices antérieurs)	5 000	0	0	0	0	0	0	0	5 000
778	Autres produits exceptionnels	0	0	0	0	0	10 000	0	0	20 000
781	Rep. amort. et prov. produits fonct. cou	0	0	0	0	0	0	0	0	61 000
786	Rep. prov. - Produits financiers	0	0	0	0	0	0	0	0	8 000
<i>Recettes d'ordre</i>		<i>0</i>	<i>0</i>	<i>0</i>	<i>0</i>	<i>0</i>	<i>0</i>	<i>0</i>	<i>0</i>	<i>4 700 000</i>
<i>Opérations d'ordre entre section</i>		<i>0</i>	<i>0</i>	<i>0</i>	<i>0</i>	<i>0</i>	<i>0</i>	<i>0</i>	<i>0</i>	<i>4 700 000</i>
776	<i>Différences sur réalisations (négatives)</i>	<i>0</i>	<i>0</i>	<i>0</i>	<i>0</i>	<i>0</i>	<i>0</i>	<i>0</i>	<i>0</i>	<i>0</i>
777	<i>Quote-part subv invest transf opte résul</i>	<i>0</i>	<i>0</i>	<i>0</i>	<i>0</i>	<i>0</i>	<i>0</i>	<i>0</i>	<i>0</i>	<i>4 600 000</i>
781	<i>Rep. amort. et prov. produits fonct. cou</i>	<i>0</i>	<i>0</i>	<i>0</i>	<i>0</i>	<i>0</i>	<i>0</i>	<i>0</i>	<i>0</i>	<i>100 000</i>
<i>Opérations d'ordre à l'intérieur de la section</i>		<i>0</i>	<i>0</i>	<i>0</i>	<i>0</i>	<i>0</i>	<i>0</i>	<i>0</i>	<i>0</i>	<i>0</i>

IV – ANNEXES	IV
PRESENTATION CROISEE PAR FONCTION – OPERATIONS NON VENTILEES	A1/01

OPERATIONS NON-VENTILABLES 01 (hors RAR et reports)

INVESTISSEMENT

Art. (1)	Libellé	Opérations non ventilables 01
DEPENSES		52 307 538,63
Dépenses réelles		41 186 338,63
020	Dépenses imprévues	1 005 758,63
164	Emprunts auprès des ét. financiers	39 915 580,00
274	Prêts	265 000,00
Dépenses d'ordre		11 121 200,00
040	Opérations ordre transf. entre sections	4 700 000,00
139	Subv. invest. transférées cpte résultat	4 600 000,00
198	Neutralisation des amortissements	0,00
280	Amort. immobilisations incorporelles	100 000,00
281	Amortissement immobilisations corporelle	0,00
041	Opérations patrimoniales	6 421 200,00
203	Frais d'études, recherche, développement	5 000,00
204	Subventions d'équipement versées	4 770 000,00
215	Install., matériel, outillage techniques	720 000,00
218	Autres immobilisations corporelles	40 000,00
231	Immobilisations corporelles en cours	886 200,00
RECETTES		152 647 093,89
Recettes réelles		87 475 387,10
024	Produits des cessions d'immobilisations	1 500 493,21
102	Dotations et fonds d'investissement	3 000 153,00
106	Réserves	49 554 893,89
164	Emprunts auprès des ét. financiers	32 835 580,00
274	Prêts	584 267,00
Recettes d'ordre		65 171 706,79
021	Virement de la section de fonctionnement	29 250 506,79
040	Opérations ordre transf. entre sections	29 500 000,00
280	Amort. immobilisations incorporelles	23 282 100,00
281	Amortissement immobilisations corporelle	6 217 900,00
041	Opérations patrimoniales	6 421 200,00
203	Frais d'études, recherche, développement	650 000,00
204	Subventions d'équipement versées	10 000,00
213	Constructions	4 110 000,00
215	Install., matériel, outillage techniques	123 000,00
218	Autres immobilisations corporelles	537 000,00
231	Immobilisations corporelles en cours	5 000,00
238	Avances commandes immo corporelles	986 200,00

(1) Détailler les comptes à trois chiffres sauf pour le compte 641 qui est décliné à quatre chiffres.

FONCTIONNEMENT

Art. (1)	Libellé	Opérations non ventilables 01
DEPENSES		69 104 294,79
Dépenses réelles		10 353 788,00
022	Dépenses imprévues	377 170,00
627	Services bancaires et assimilés	100 000,00
654	Pertes sur créances irrécouvrables	0,00
658	Charges diverses de gestion courante	399 894,00
661	Charges d'intérêts	5 540 000,00
668	Autres charges financières	100 000,00
671	Charges exceptionnelles opér. de gestion	22 100,00
678	Autres charges exceptionnelles	14 624,00
681	Dot. amort. et prov. Charges de fonct.	0,00
739	Reverst. et restit. sur impôts et taxes	3 800 000,00
Dépenses d'ordre		58 750 506,79
023	Virement à la section d'investissement	29 250 506,79
042	Opérations ordre transf. entre sections	29 500 000,00
681	Dot. amort. et prov. Charges de fonct.	29 500 000,00
043	Opérations ordre intérieur de la section	0,00
RECETTES		339 567 206,00

DEPARTEMENT DE LOT ET GARONNE - DEPARTEMENT 47 - BP - 2020

Art. (1)	Libellé	Opérations non ventilables 01
Recettes réelles		334 867 206,00
731	Impositions directes	131 551 251,00
732	Droits d'enregistrement,taxes urbanisme	51 040 000,00
734	Taxes liées aux véhicules	45 593 000,00
735	Impôts et taxes spécif. prod. énergie	34 895 571,00
738	Autres taxes	2 200 000,00
741	D.G.F.	51 736 212,00
744	FCTVA	140 000,00
746	Dotations générale de décentralisation	2 000 000,00
747	Participations	2 800 000,00
748	Autres attributions et participations	12 825 722,00
761	Produits de participations	50,00
768	Autres produits financiers	16 400,00
781	Rep. amort. et prov. produits fonct. cou	61 000,00
786	Rep. prov. - Produits financiers	8 000,00
Recettes d'ordre		4 700 000,00
042	Opérations ordre transf. entre sections	4 700 000,00
776	Différences sur réalisations (négatives)	0,00
777	Quote-part subv invest transf cpte résul	4 600 000,00
781	Rep. amort. et prov. produits fonct. cou	100 000,00
043	Opérations ordre intérieur de la section	0,00

(1) Détailler les comptes à trois chiffres sauf pour le compte 641 qui est décliné à quatre chiffres.

IV – ANNEXES	IV
PRESENTATION CROISEE PAR FONCTION	A1/0

FONCTION 0 – Services généraux (hors RAR)

INVESTISSEMENT

Art. (1)	Libellé	202 Admin. gén. (autres moyens généraux)	21 Assemblée locale	23 Information, communication, publicité	4 Coopération décent., action européenne		TOTAL DE LA FONCTION (hors 01)
					41 Subvention globale	48 Autres	
DEPENSES REELLES		1 596 800,00	0,00	20 000,00	0,00	0,00	1 616 800,00
Equipements départementaux		1 596 800,00	0,00	20 000,00	0,00	0,00	1 616 800,00
203	Frais d'études, recherche, développement	15 000,00	0,00	0,00	0,00	0,00	15 000,00
205	Licences, logiciels, droits similaires	55 000,00	0,00	0,00	0,00	0,00	55 000,00
215	Install., matériel, outillage techniques	35 000,00	0,00	10 000,00	0,00	0,00	45 000,00
218	Autres immobilisations corporelles	630 300,00	0,00	0,00	0,00	0,00	630 300,00
231	Immobilisations corporelles en cours	358 500,00	0,00	10 000,00	0,00	0,00	368 500,00
232	Immobilisations incorporelles en cours	305 000,00	0,00	0,00	0,00	0,00	305 000,00
238	Avances commandes immo corporelles	198 000,00	0,00	0,00	0,00	0,00	198 000,00
Equipements non départementaux (c/204)		0,00	0,00	0,00	0,00	0,00	0,00
RECETTES REELLES		123 000,00	0,00	0,00	0,00	0,00	123 000,00
238	Avances commandes immo corporelles	123 000,00	0,00	0,00	0,00	0,00	123 000,00

FONCTIONNEMENT

Art. (1)	Libellé	20 Administration générale collectivité		21 Assemblée locale	23 Information, communication, publicité	4 Coopération décent., action européenne		TOTAL DE LA FONCTION (hors 01)
		201 Admin. gén. (personnel non ventilable)	202 Admin. gén. (autres moyens généraux)			41 Subvention globale	48 Autres	
DEPENSES REELLES		12 681 340,00	5 503 300,00	2 248 446,00	781 850,00	1 192 300,00	0,00	22 407 236,00
606	Achats non stockés de matières et fourni	9 850,00	1 437 200,00	0,00	1 000,00	1 000,00	0,00	1 449 050,00
611	Contrats de prestations de services	67 000,00	86 200,00	0,00	0,00	89 000,00	0,00	242 200,00
613	Locations	0,00	84 800,00	0,00	14 900,00	0,00	0,00	99 700,00
614	Charges locatives et de copropriété	0,00	50 000,00	0,00	0,00	0,00	0,00	50 000,00
615	Entretien et réparations	0,00	653 200,00	0,00	0,00	0,00	0,00	653 200,00
616	Primes d'assurances	143 000,00	290 000,00	0,00	0,00	0,00	0,00	433 000,00
617	Etudes et recherches	0,00	16 800,00	0,00	0,00	0,00	0,00	16 800,00
618	Divers	175 750,00	201 000,00	2 500,00	60 550,00	0,00	0,00	439 800,00
621	Personnel extérieur au service	0,00	100,00	0,00	0,00	0,00	0,00	100,00
622	Rémunérations intermédiaires, honoraires	142 000,00	295 800,00	6 006,00	10 500,00	0,00	0,00	454 306,00
623	Pub., publications, relations publiques	40 700,00	109 000,00	30 000,00	566 800,00	0,00	0,00	746 500,00
624	Transports biens, transports collectifs	0,00	18 000,00	0,00	0,00	0,00	0,00	18 000,00
625	Déplacements et missions	0,00	230 000,00	0,00	0,00	0,00	0,00	230 000,00
626	Frais postaux et frais télécommunication	0,00	480 000,00	0,00	114 000,00	0,00	0,00	594 000,00
628	Divers	31 200,00	175 850,00	28 500,00	0,00	0,00	0,00	235 550,00
633	Impôts, taxes, versements (autre orga.)	120 500,00	0,00	2 250,00	0,00	0,00	0,00	122 750,00

DEPARTEMENT DE LOT ET GARONNE - DEPARTEMENT 47 - BP - 2020

Art. (1)	Libellé	20 Administration générale collectivité		21 Assemblée locale	23 Information, communication, publicité	4 Coopération décent., action européenne		TOTAL DE LA FONCTION (hors 01)
		201 Admin. gén. (personnel non ventilable)	202 Admin. gén. (autres moyens généraux)			41 Subvention globale	48 Autres	
		635	Autres impôts, taxes (Admin Impôts)			0,00	526 600,00	
637	Autres impôts, taxes (autres organismes)	0,00	39 750,00	0,00	0,00	0,00	0,00	39 750,00
6411	Personnel titulaire	6 522 500,00	0,00	103 390,00	0,00	0,00	0,00	6 625 890,00
6413	Personnel non titulaire	1 261 000,00	0,00	0,00	0,00	0,00	0,00	1 261 000,00
6416	Emplois d'insertion	20 000,00	0,00	0,00	0,00	0,00	0,00	20 000,00
6417	Rémunérations des apprentis	0,00	0,00	0,00	0,00	0,00	0,00	0,00
645	Charges sécurité sociale et prévoyance	2 977 450,00	0,00	57 400,00	0,00	0,00	0,00	3 034 850,00
647	Autres charges sociales	834 300,00	0,00	800,00	0,00	0,00	0,00	835 100,00
648	Autres charges de personnel	91 690,00	0,00	0,00	0,00	0,00	0,00	91 690,00
651	Aides à la personne	14 500,00	150 000,00	0,00	0,00	0,00	0,00	164 500,00
653	Indemnités, frais et formation élus	0,00	0,00	1 896 600,00	0,00	0,00	0,00	1 896 600,00
654	Pertes sur créances irrecouvrables	70 000,00	0,00	0,00	0,00	0,00	0,00	70 000,00
656	Participations	82 900,00	20 000,00	0,00	0,00	0,00	0,00	102 900,00
657	Subventions de fonctionnement versées	55 000,00	560 000,00	121 000,00	10 100,00	1 102 300,00	0,00	1 848 400,00
658	Charges diverses de gestion courante	0,00	1 000,00	0,00	4 000,00	0,00	0,00	5 000,00
671	Charges exceptionnelles opér. de gestion	2 000,00	7 000,00	0,00	0,00	0,00	0,00	9 000,00
673	Titres annulés (sur exercices antérieurs)	0,00	70 000,00	0,00	0,00	0,00	0,00	70 000,00
674	Subv. fonctionnement exceptionnelles	5 500,00	0,00	0,00	0,00	0,00	0,00	5 500,00
678	Autres charges exceptionnelles	14 500,00	1 000,00	0,00	0,00	0,00	0,00	15 500,00
RECETTES REELLES		530 000,00	67 000,00	0,00	1 000,00	924 000,00	0,00	1 522 000,00
6419	Remboursements rémunérations personnel	200 000,00	0,00	0,00	0,00	0,00	0,00	200 000,00
645	Charges sécurité sociale et prévoyance	80 000,00	0,00	0,00	0,00	0,00	0,00	80 000,00
647	Autres charges sociales	250 000,00	0,00	0,00	0,00	0,00	0,00	250 000,00
703	Redevances utilisation du domaine	0,00	4 500,00	0,00	0,00	0,00	0,00	4 500,00
708	Autres produits	0,00	0,00	0,00	1 000,00	0,00	0,00	1 000,00
747	Participations	0,00	6 500,00	0,00	0,00	924 000,00	0,00	930 500,00
752	Revenus des immeubles	0,00	46 000,00	0,00	0,00	0,00	0,00	46 000,00
778	Autres produits exceptionnels	0,00	10 000,00	0,00	0,00	0,00	0,00	10 000,00

(1) Détailler les comptes à trois chiffres sauf pour le compte 641 qui est décliné à quatre chiffres.

IV – ANNEXES	IV
PRESENTATION CROISEE PAR FONCTION	A1/1

FONCTION 1 – Sécurité (hors RAR)

INVESTISSEMENT

Art. (1)	Libellé	0 Services communs	1 Gendarmerie, police, sécurité, justice	2 Incendie et Secours	8 Autres interventions de protection	TOTAL DE LA FONCTION
DEPENSES REELLES		0,00	7 000,00	600 000,00	0,00	607 000,00
Equipements départementaux		0,00	7 000,00	0,00	0,00	7 000,00
203	Frais d'études, recherche, développement	0,00	0,00	0,00	0,00	0,00
231	Immobilisations corporelles en cours	0,00	1 000,00	0,00	0,00	1 000,00
238	Avances commandes immo corporelles	0,00	6 000,00	0,00	0,00	6 000,00
Equipements non départementaux (c/204)		0,00	0,00	600 000,00	0,00	600 000,00
RECETTES REELLES		0,00	0,00	0,00	0,00	0,00
238	Avances commandes immo corporelles	0,00	0,00	0,00	0,00	0,00

FONCTIONNEMENT

Art. (1)	Libellé	0 Services communs	1 Gendarmerie, police, sécurité, justice	2 Incendie et Secours	8 Autres interventions de protection	TOTAL DE LA FONCTION
DEPENSES REELLES		0,00	6 000,00	16 162 850,00	40 000,00	16 208 850,00
618	Divers	0,00	0,00	0,00	40 000,00	40 000,00
622	Rémunérations intermédiaires, honoraires	0,00	6 000,00	0,00	0,00	6 000,00
655	Contributions obligatoires	0,00	0,00	16 016 300,00	0,00	16 016 300,00
657	Subventions de fonctionnement versées	0,00	0,00	146 550,00	0,00	146 550,00
678	Autres charges exceptionnelles	0,00	0,00	0,00	0,00	0,00
RECETTES REELLES		0,00	13 000,00	0,00	0,00	13 000,00
752	Revenus des immeubles	0,00	13 000,00	0,00	0,00	13 000,00

(1) Détailler les comptes à trois chiffres sauf pour le compte 641 qui est décliné à quatre chiffres.

IV – ANNEXES	IV
PRESENTATION CROISEE PAR FONCTION	A1/2

FONCTION 2 – Enseignement (hors RAR)
INVESTISSEMENT

Art. (1)	Libellé	0 Services communs	1 Enseignement du premier degré	2 Enseignement du second degré	
				21 Collèges	22 Lycées
DEPENSES REELLES		0,00	461 436,53	11 191 320,00	0,00
Equipements départementaux		0,00	0,00	10 641 320,00	0,00
203	Frais d'études, recherche, développement	0,00	0,00	40 000,00	0,00
205	Licences, logiciels, droits similaires	0,00	0,00	40 000,00	0,00
215	Install., matériel, outillage techniques	0,00	0,00	253 000,00	0,00
218	Autres immobilisations corporelles	0,00	0,00	760 000,00	0,00
231	Immobilisations corporelles en cours	0,00	0,00	877 360,00	0,00
238	Avances commandés immo corporelles	0,00	0,00	8 670 960,00	0,00
Equipements non départementaux (c/204)		0,00	461 436,53	550 000,00	0,00
RECETTES REELLES		0,00	0,00	1 492 000,00	0,00
133	Fonds affectés à l'équipement amort.	0,00	0,00	1 492 000,00	0,00

FONCTIONNEMENT

Art. (1)	Libellé	0 Services communs	1 Enseignement du premier degré	2 Enseignement du second degré	
				21 Collèges	22 Lycées
DEPENSES REELLES		9 934 250,00	0,00	5 498 286,00	14 650,00
606	Achats non stockés de matières et fourni	0,00	0,00	2 000,00	0,00
611	Contrats de prestations de services	10 000,00	0,00	0,00	0,00
613	Locations	0,00	0,00	35 000,00	0,00
615	Entretien et réparations	0,00	0,00	39 000,00	0,00
617	Etudes et recherches	0,00	0,00	10 000,00	0,00
618	Divers	0,00	0,00	10 000,00	0,00
623	Pub., publications, relations publiques	0,00	0,00	20 000,00	0,00
624	Transports biens, transports collectifs	0,00	0,00	6 000,00	0,00
625	Déplacements et missions	0,00	0,00	0,00	0,00
626	Frais postaux et frais télécommunication	0,00	0,00	50 000,00	0,00
628	Divers	0,00	0,00	4 000,00	0,00
633	Impôts, taxes, versements (autre orga.)	96 800,00	0,00	0,00	0,00
6411	Personnel titulaire	6 183 300,00	0,00	0,00	0,00
6413	Personnel non titulaire	676 000,00	0,00	15 000,00	0,00
6416	Emplois d'insertion	210 000,00	0,00	0,00	0,00
645	Charges sécurité sociale et prévoyance	2 749 450,00	0,00	0,00	0,00
647	Autres charges sociales	8 700,00	0,00	0,00	0,00
651	Aides à la personne	0,00	0,00	103 500,00	0,00
655	Contributions obligatoires	0,00	0,00	4 517 236,00	0,00
656	Participations	0,00	0,00	415 000,00	0,00
657	Subventions de fonctionnement versées	0,00	0,00	271 550,00	14 650,00
RECETTES REELLES		0,00	0,00	851 500,00	0,00
708	Autres produits	0,00	0,00	21 000,00	0,00
747	Participations	0,00	0,00	830 500,00	0,00
752	Revenus des immeubles	0,00	0,00	0,00	0,00
778	Autres produits exceptionnels	0,00	0,00	0,00	0,00

(1) Détailler les comptes à trois chiffres sauf pour le compte 641 qui est décliné à quatre chiffres.

IV – ANNEXES	IV
PRESENTATION CROISEE PAR FONCTION	A1/2

FONCTION 2 – Enseignement

INVESTISSEMENT

Art. (1)	Libellé	3 Enseignement supérieur	4 Formation pro. , apprentissage (COM)	8 Autres services périscolaires	TOTAL DE LA FONCTION
DEPENSES REELLES		2 000,00	0,00	47 000,00	11 701 756,53
Equipements départementaux		2 000,00	0,00	47 000,00	10 690 320,00
203	Frais d'études, recherche, développement	0,00	0,00	0,00	40 000,00
205	Licences, logiciels, droits similaires	0,00	0,00	0,00	40 000,00
215	Install., matériel, outillage techniques	2 000,00	0,00	0,00	255 000,00
218	Autres immobilisations corporelles	0,00	0,00	0,00	760 000,00
231	Immobilisations corporelles en cours	0,00	0,00	12 000,00	889 360,00
238	Avances commandes immo corporelles	0,00	0,00	35 000,00	8 705 960,00
Equipements non départementaux (c/204)		0,00	0,00	0,00	1 011 436,53
RECETTES REELLES		0,00	0,00	0,00	1 492 000,00
133	Fonds affectés à l'équipement amort.	0,00	0,00	0,00	1 492 000,00

FONCTIONNEMENT

Art. (1)	Libellé	3 Enseignement supérieur	4 Formation pro. , apprentissage (COM)	8 Autres services périscolaires	TOTAL DE LA FONCTION
DEPENSES REELLES		1 063 500,00	0,00	150 100,00	16 660 786,00
606	Achats non stockés de matières et fourni	72 000,00	0,00	16 500,00	90 500,00
611	Contrats de prestations de services	0,00	0,00	0,00	10 000,00
613	Locations	0,00	0,00	950,00	35 950,00
615	Entretien et réparations	42 000,00	0,00	9 850,00	90 850,00
617	Etudes et recherches	0,00	0,00	0,00	10 000,00
618	Divers	0,00	0,00	3 000,00	13 000,00
623	Pub., publications, relations publiques	0,00	0,00	0,00	20 000,00
624	Transports biens, transports collectifs	0,00	0,00	0,00	6 000,00
625	Déplacements et missions	0,00	0,00	5 000,00	5 000,00
626	Frais postaux et frais télécommunication	0,00	0,00	1 300,00	51 300,00
628	Divers	2 000,00	0,00	0,00	6 000,00
633	Impôts, taxes, versements (autre orga.)	0,00	0,00	0,00	96 800,00
6411	Personnel titulaire	0,00	0,00	0,00	6 183 300,00
6413	Personnel non titulaire	0,00	0,00	0,00	691 000,00
6416	Emplois d'insertion	0,00	0,00	0,00	210 000,00
645	Charges sécurité sociale et prévoyance	0,00	0,00	0,00	2 749 450,00
647	Autres charges sociales	0,00	0,00	0,00	8 700,00
651	Aides à la personne	0,00	0,00	0,00	103 500,00
655	Contributions obligatoires	0,00	0,00	0,00	4 517 236,00
656	Participations	747 500,00	0,00	0,00	1 162 500,00
657	Subventions de fonctionnement versées	200 000,00	0,00	113 500,00	599 700,00
RECETTES REELLES		60 000,00	0,00	64 500,00	976 000,00
708	Autres produits	0,00	0,00	0,00	21 000,00
747	Participations	0,00	0,00	0,00	830 500,00
752	Revenus des immeubles	60 000,00	0,00	64 500,00	124 500,00
778	Autres produits exceptionnels	0,00	0,00	0,00	0,00

IV – ANNEXES	IV
PRESENTATION CROISEE PAR FONCTION	A1/3

FONCTION 3 – Culture, vie sociale, jeunesse, sports et loisirs (hors RAR)

INVESTISSEMENT

Art. (1)	Libellé	0 Services communs	1 Culture		
			11 Activités artistiques, action culturelle	12 Patrimoine (musées, monuments...)	13 Bibliothèques et médiathèques
DEPENSES REELLES		0,00	0,00	525 000,00	233 500,00
Equipements départementaux		0,00	0,00	0,00	158 500,00
203	Frais d'études, recherche, développement	0,00	0,00	0,00	0,00
205	Licences, logiciels, droits similaires	0,00	0,00	0,00	0,00
215	Install., matériel, outillage techniques	0,00	0,00	0,00	1 000,00
216	Collections et oeuvres d'art	0,00	0,00	0,00	0,00
218	Autres immobilisations corporelles	0,00	0,00	0,00	127 000,00
231	Immobilisations corporelles en cours	0,00	0,00	0,00	11 500,00
238	Avances commandes immo corporelles	0,00	0,00	0,00	19 000,00
Equipements non départementaux (c/204)		0,00	0,00	525 000,00	75 000,00
RECETTES REELLES		0,00	0,00	0,00	0,00

FONCTIONNEMENT

Art. (1)	Libellé	0 Services communs	1 Culture		
			11 Activités artistiques, action culturelle	12 Patrimoine (musées, monuments...)	13 Bibliothèques et médiathèques
DEPENSES REELLES		2 725 320,00	1 747 700,00	0,00	407 950,00
606	Achats non stockés de matières et fourni	500,00	5 700,00	0,00	257 200,00
613	Locations	1 000,00	500,00	0,00	1 350,00
615	Entretien et réparations	0,00	0,00	0,00	34 750,00
617	Etudes et recherches	0,00	0,00	0,00	0,00
618	Divers	12 280,00	9 500,00	0,00	20 000,00
622	Rémunérations intermédiaires, honoraires	5 350,00	1 500,00	0,00	8 000,00
623	Pub., publications, relations publiques	500,00	39 000,00	0,00	6 200,00
624	Transports biens, transports collectifs	12 000,00	1 000,00	0,00	800,00
626	Frais postaux et frais télécommunication	0,00	0,00	0,00	6 900,00
628	Divers	1 000,00	11 500,00	0,00	7 500,00
633	Impôts, taxes, versements (autre orga.)	30 180,00	0,00	0,00	0,00
635	Autres impôts, taxes (Admin Impôts)	0,00	0,00	0,00	250,00
6411	Personnel titulaire	1 723 050,00	0,00	0,00	0,00
6413	Personnel non titulaire	180 400,00	0,00	0,00	0,00
645	Charges sécurité sociale et prévoyance	736 500,00	0,00	0,00	0,00
647	Autres charges sociales	7 560,00	0,00	0,00	0,00
657	Subventions de fonctionnement versées	0,00	1 676 500,00	0,00	65 000,00
658	Charges diverses de gestion courante	15 000,00	2 500,00	0,00	0,00
RECETTES REELLES		9 240,00	55 000,00	0,00	28 150,00
708	Autres produits	0,00	0,00	0,00	0,00
747	Participations	0,00	55 000,00	0,00	28 000,00
752	Revenus des immeubles	9 240,00	0,00	0,00	0,00
771	Produits exception. / opérations gestion	0,00	0,00	0,00	150,00

(1) Détailler les comptes à trois chiffres sauf pour le compte 641 qui est décliné à quatre chiffres.

IV – ANNEXES	IV
PRESENTATION CROISEE PAR FONCTION	A1/3

FONCTION 3 – Culture, vie sociale, jeunesse, sports et loisirs

INVESTISSEMENT

Art. (1)	Libellé	1 Culture		2 Sports	3 Jeunesse (action socio-éducative...)	TOTAL DE LA FONCTION
		14 Musées	15 Services d'archives			
DEPENSES REELLES		27 000,00	178 000,00	150 000,00	0,00	1 113 500,00
Equipements départementaux		0,00	178 000,00	0,00	0,00	336 500,00
203	Frais d'études, recherche, développement	0,00	0,00	0,00	0,00	0,00
205	Licences, logiciels, droits similaires	0,00	56 000,00	0,00	0,00	56 000,00
215	Install., matériel, outillage techniques	0,00	1 000,00	0,00	0,00	2 000,00
216	Collections et oeuvres d'art	0,00	10 000,00	0,00	0,00	10 000,00
218	Autres immobilisations corporelles	0,00	7 000,00	0,00	0,00	134 000,00
231	Immobilisations corporelles en cours	0,00	44 000,00	0,00	0,00	55 500,00
238	Avances commandes immo corporelles	0,00	60 000,00	0,00	0,00	79 000,00
Equipements non départementaux (c/204)		27 000,00	0,00	150 000,00	0,00	777 000,00
RECETTES REELLES		0,00	0,00	0,00	0,00	0,00

FONCTIONNEMENT

Art. (1)	Libellé	1 Culture		2 Sports	3 Jeunesse (action socio-éducative...)	TOTAL DE LA FONCTION
		14 Musées	15 Services d'archives			
DEPENSES REELLES		0,00	98 750,00	1 543 500,00	120 000,00	6 643 220,00
606	Achats non stockés de matières et fourni	0,00	36 150,00	5 000,00	0,00	304 550,00
613	Locations	0,00	2 900,00	0,00	0,00	5 750,00
615	Entretien et réparations	0,00	20 400,00	0,00	0,00	55 150,00
617	Etudes et recherches	0,00	0,00	0,00	0,00	0,00
618	Divers	0,00	4 000,00	0,00	0,00	45 780,00
622	Rémunérations intermédiaires, honoraires	0,00	14 800,00	0,00	0,00	29 650,00
623	Pub., publications, relations publiques	0,00	3 500,00	5 000,00	25 000,00	79 200,00
624	Transports biens, transports collectifs	0,00	0,00	0,00	0,00	13 800,00
626	Frais postaux et frais télécommunication	0,00	300,00	0,00	0,00	7 200,00
628	Divers	0,00	1 200,00	148 000,00	0,00	169 200,00
633	Impôts, taxes, versements (autre orga.)	0,00	0,00	0,00	0,00	30 180,00
635	Autres impôts, taxes (Admin Impôts)	0,00	0,00	0,00	0,00	250,00
6411	Personnel titulaire	0,00	0,00	0,00	0,00	1 723 050,00
6413	Personnel non titulaire	0,00	0,00	0,00	0,00	180 400,00
645	Charges sécurité sociale et prévoyance	0,00	0,00	0,00	0,00	736 500,00
647	Autres charges sociales	0,00	0,00	0,00	0,00	7 560,00
657	Subventions de fonctionnement versées	0,00	15 000,00	1 385 500,00	95 000,00	3 237 000,00
658	Charges diverses de gestion courante	0,00	500,00	0,00	0,00	18 000,00
RECETTES REELLES		0,00	3 500,00	0,00	0,00	95 890,00
708	Autres produits	0,00	3 500,00	0,00	0,00	3 500,00
747	Participations	0,00	0,00	0,00	0,00	83 000,00
752	Revenus des immeubles	0,00	0,00	0,00	0,00	9 240,00
771	Produits exception. / opérations gestion	0,00	0,00	0,00	0,00	150,00

IV – ANNEXES	IV
PRESENTATION CROISEE PAR FONCTION	A1/4

FONCTION 4 – Prévention médico-sociale (hors RAR)

INVESTISSEMENT

Art. (1)	Libellé	0 Services communs	1 PMI et planification familiale	2 Prévention et éducation pour la santé	8 Autres actions	TOTAL DE LA FONCTION
DEPENSES REELLES		3 000,00	0,00	0,00	0,00	3 000,00
Equipements départementaux		3 000,00	0,00	0,00	0,00	3 000,00
218	Autres immobilisations corporelles	3 000,00	0,00	0,00	0,00	3 000,00
Equipements non départementaux (c/204)		0,00	0,00	0,00	0,00	0,00
RECETTES REELLES		0,00	0,00	0,00	0,00	0,00

FONCTIONNEMENT

Art. (1)	Libellé	0 Services communs	1 PMI et planification familiale	2 Prévention et éducation pour la santé	8 Autres actions	TOTAL DE LA FONCTION
DEPENSES REELLES		946 480,00	619 210,00	125 000,00	0,00	1 690 690,00
606	Achats non stockés de matières et fourni	1 500,00	35 000,00	102 000,00	0,00	138 500,00
611	Contrats de prestations de services	0,00	0,00	0,00	0,00	0,00
618	Divers	13 000,00	92 500,00	0,00	0,00	105 500,00
622	Rémunérations intermédiaires, honoraires	0,00	12 000,00	13 000,00	0,00	25 000,00
623	Pub., publications, relations publiques	0,00	12 000,00	0,00	0,00	12 000,00
628	Divers	2 600,00	1 600,00	0,00	0,00	4 200,00
633	Impôts, taxes, versements (autre orga.)	10 640,00	70,00	0,00	0,00	10 710,00
6411	Personnel titulaire	595 440,00	0,00	0,00	0,00	595 440,00
6413	Personnel non titulaire	66 400,00	0,00	0,00	0,00	66 400,00
6414	Personnel rémunéré à la vacation	0,00	3 000,00	0,00	0,00	3 000,00
645	Charges sécurité sociale et prévoyance	254 400,00	1 100,00	0,00	0,00	255 500,00
647	Autres charges sociales	2 500,00	20,00	0,00	0,00	2 520,00
655	Contributions obligatoires	0,00	439 500,00	0,00	0,00	439 500,00
656	Participations	0,00	0,00	10 000,00	0,00	10 000,00
657	Subventions de fonctionnement versées	0,00	22 220,00	0,00	0,00	22 220,00
658	Charges diverses de gestion courante	0,00	200,00	0,00	0,00	200,00
RECETTES REELLES		0,00	130 000,00	53 000,00	0,00	183 000,00
751	Recouvrements de dépenses d'aide sociale	0,00	130 000,00	53 000,00	0,00	183 000,00

(1) Détailler les comptes à trois chiffres sauf pour le compte 641 qui est décliné à quatre chiffres.

IV – ANNEXES	IV
PRESENTATION CROISEE PAR FONCTION	A1/5

FONCTION 5 – Action sociale (hors RMI, APA et RSA) (hors RAR)

INVESTISSEMENT

Art. (1)	Libellé	0 Services communs	1 Famille et enfance	2 Personnes handicapées
DEPENSES REELLES		2 710 100,00	0,00	820 000,00
Equipements départementaux		2 710 100,00	0,00	720 000,00
203	Frais d'études, recherche, développement	0,00	0,00	0,00
215	Install., matériel, outillage techniques	1 000,00	0,00	0,00
218	Autres immobilisations corporelles	127 500,00	0,00	0,00
231	Immobilisations corporelles en cours	77 000,00	0,00	40 000,00
238	Avances commandes immo corporelles	2 504 600,00	0,00	680 000,00
Equipements non départementaux (c/204)		0,00	0,00	100 000,00
RECETTES REELLES		100 000,00	0,00	0,00
238	Avances commandes immo corporelles	100 000,00	0,00	0,00

FONCTIONNEMENT

Art. (1)	Libellé	0 Services communs	1 Famille et enfance	2 Personnes handicapées
DEPENSES REELLES		16 981 920,00	51 150 800,00	46 123 000,00
606	Achats non stockés de matières et fourni	149 100,00	9 400,00	0,00
611	Contrats de prestations de services	0,00	0,00	0,00
613	Locations	61 000,00	1 700,00	0,00
614	Charges locatives et de copropriété	14 420,00	0,00	0,00
615	Entretien et réparations	84 900,00	0,00	0,00
617	Etudes et recherches	40 000,00	60 000,00	0,00
618	Divers	50 500,00	184 800,00	0,00
622	Rémunérations intermédiaires, honoraires	9 800,00	31 000,00	0,00
623	Pub., publications, relations publiques	7 000,00	0,00	0,00
624	Transports biens, transports collectifs	0,00	33 500,00	0,00
625	Déplacements et missions	350 000,00	500 000,00	0,00
626	Frais postaux et frais télécommunication	60 000,00	0,00	0,00
628	Divers	14 300,00	0,00	0,00
633	Impôts, taxes, versements (autre orga.)	172 250,00	56 700,00	0,00
635	Autres impôts, taxes (Admin Impôts)	2 800,00	0,00	0,00
6411	Personnel titulaire	9 338 000,00	0,00	0,00
6412	Assistantes maternelles	0,00	5 458 400,00	0,00
6413	Personnel non titulaire	2 023 500,00	0,00	0,00
6414	Personnel rémunéré à la vacation	0,00	0,00	0,00
645	Charges sécurité sociale et prévoyance	4 519 950,00	1 497 000,00	0,00
647	Autres charges sociales	40 000,00	56 600,00	0,00
651	Aides à la personne	20 000,00	2 028 500,00	10 306 000,00
652	Frais de séjour, héberg., inhumation	0,00	41 194 400,00	35 760 000,00
654	Pertes sur créances irrécouvrables	0,00	1 000,00	3 000,00
655	Contributions obligatoires	0,00	12 800,00	0,00
656	Participations	400,00	18 600,00	0,00
657	Subventions de fonctionnement versées	0,00	0,00	50 000,00
658	Charges diverses de gestion courante	0,00	1 000,00	0,00
671	Charges exceptionnelles opér. de gestion	0,00	400,00	0,00
673	Titres annulés (sur exercices antérieurs	0,00	5 000,00	4 000,00
678	Autres charges exceptionnelles	24 000,00	0,00	0,00
RECETTES REELLES		37 500,00	786 200,00	9 183 000,00
6419	Remboursements rémunérations personnel	30 000,00	0,00	0,00
645	Charges sécurité sociale et prévoyance	7 200,00	0,00	0,00
747	Participations	300,00	330 000,00	3 455 000,00
751	Recouvrements de dépenses d'aide sociale	0,00	451 200,00	5 303 000,00
752	Revenus des immeubles	0,00	0,00	370 000,00
753	Recouvrement indus d'insertion et aides	0,00	0,00	55 000,00
773	Mandats annulés (exercices antérieurs)	0,00	5 000,00	0,00

(1) Détailler les comptes à trois chiffres sauf pour le compte 641 qui est décliné à quatre chiffres.

IV – ANNEXES	IV
PRESENTATION CROISEE PAR FONCTION	A/5

FONCTION 5 – Action sociale (hors RMI, APA et RSA)

INVESTISSEMENT

Art. (1)	Libellé	3 Personnes âgées			8 Autres interventions sociales	TOTAL DE LA FONCTION
		31 Forfait autonomie	32 Autres actions de prévention	38 Autres		
DEPENSES REELLES		0,00	0,00	1 513 721,70	50 000,00	5 093 821,70
Equipements départementaux		0,00	0,00	0,00	0,00	3 430 100,00
203	Frais d'études, recherche, développement	0,00	0,00	0,00	0,00	0,00
215	Install., matériel, outillage techniques	0,00	0,00	0,00	0,00	1 000,00
218	Autres immobilisations corporelles	0,00	0,00	0,00	0,00	127 500,00
231	Immobilisations corporelles en cours	0,00	0,00	0,00	0,00	117 000,00
238	Avances commandes immo corporelles	0,00	0,00	0,00	0,00	3 184 600,00
Equipements non départementaux (c/204)		0,00	0,00	1 513 721,70	50 000,00	1 663 721,70
RECETTES REELLES		0,00	0,00	0,00	0,00	100 000,00
238	Avances commandes immo corporelles	0,00	0,00	0,00	0,00	100 000,00

FONCTIONNEMENT

Art. (1)	Libellé	3 Personnes âgées			8 Autres interventions sociales	TOTAL DE LA FONCTION
		31 Forfait autonomie	32 Autres actions de prévention	38 Autres		
DEPENSES REELLES		217 299,00	907 105,00	20 537 455,00	799 200,00	136 716 779,00
606	Achats non stockés de matières et fourni	0,00	0,00	0,00	0,00	158 500,00
611	Contrats de prestations de services	0,00	0,00	0,00	98 500,00	98 500,00
613	Locations	0,00	0,00	0,00	0,00	62 700,00
614	Charges locatives et de copropriété	0,00	0,00	0,00	0,00	14 420,00
615	Entretien et réparations	0,00	0,00	0,00	0,00	84 900,00
617	Etudes et recherches	0,00	0,00	50 000,00	0,00	150 000,00
618	Divers	0,00	0,00	20 000,00	0,00	255 300,00
622	Rémunérations intermédiaires, honoraires	0,00	0,00	0,00	0,00	40 800,00
623	Pub., publications, relations publiques	0,00	0,00	0,00	0,00	7 000,00
624	Transports biens, transports collectifs	0,00	0,00	0,00	0,00	33 500,00
625	Déplacements et missions	0,00	0,00	0,00	0,00	850 000,00
626	Frais postaux et frais télécommunication	0,00	0,00	0,00	0,00	60 000,00
628	Divers	0,00	0,00	0,00	0,00	14 300,00
633	Impôts, taxes, versements (autre orga.)	0,00	0,00	60,00	0,00	229 010,00
635	Autres impôts, taxes (Admin Impôts)	0,00	0,00	0,00	0,00	2 800,00
6411	Personnel titulaire	0,00	0,00	0,00	0,00	9 338 000,00
6412	Assistants maternelles	0,00	0,00	0,00	0,00	5 458 400,00
6413	Personnel non titulaire	0,00	0,00	0,00	0,00	2 023 500,00
6414	Personnel rémunéré à la vacation	0,00	0,00	3 000,00	0,00	3 000,00
645	Charges sécurité sociale et prévoyance	0,00	0,00	1 075,00	0,00	6 018 025,00
647	Autres charges sociales	0,00	0,00	20,00	0,00	96 620,00
651	Aides à la personne	0,00	0,00	749 300,00	16 000,00	13 119 800,00
652	Frais de séjour, héberg., inhumation	0,00	0,00	19 387 000,00	15 000,00	96 356 400,00
654	Pertes sur créances irrécouvrables	0,00	0,00	10 000,00	0,00	14 000,00
655	Contributions obligatoires	0,00	0,00	0,00	460 000,00	472 800,00
656	Participations	217 299,00	907 105,00	0,00	0,00	1 143 404,00
657	Subventions de fonctionnement versées	0,00	0,00	307 000,00	209 700,00	566 700,00
658	Charges diverses de gestion courante	0,00	0,00	0,00	0,00	1 000,00
671	Charges exceptionnelles opér. de gestion	0,00	0,00	0,00	0,00	400,00

DEPARTEMENT DE LOT ET GARONNE - DEPARTEMENT 47 - BP - 2020

Art. (1)	Libellé	3 Personnes âgées			8 Autres interventions sociales	TOTAL DE LA FONCTION
		31 Forfait autonomie	32 Autres actions de prévention	38 Autres		
673	Titres annulés (sur exercices antérieurs)	0,00	0,00	10 000,00	0,00	19 000,00
678	Autres charges exceptionnelles	0,00	0,00	0,00	0,00	24 000,00
RECETTES REELLES		217 299,00	917 105,00	10 440 000,00	0,00	21 581 104,00
6419	Remboursements rémunérations personnel	0,00	0,00	0,00	0,00	30 000,00
645	Charges sécurité sociale et prévoyance	0,00	0,00	0,00	0,00	7 200,00
747	Participations	217 299,00	917 105,00	0,00	0,00	4 919 704,00
751	Recouvrements de dépenses d'aide sociale	0,00	0,00	10 440 000,00	0,00	16 194 200,00
752	Revenus des immeubles	0,00	0,00	0,00	0,00	370 000,00
753	Recouvrement indus d'insertion et aides	0,00	0,00	0,00	0,00	55 000,00
773	Mandats annulés (exercices antérieurs)	0,00	0,00	0,00	0,00	5 000,00

IV – ANNEXES	IV
PRESENTATION CROISEE PAR FONCTION	A1/5-4

SOUS-FONCTION 5-4 – Revenu minimum d'insertion (hors RAR)

INVESTISSEMENT

Art. (1)	Libellé	1 Insertion sociale	2 Santé	3 Logement	4 Insertion professionnelle
	DEPENSES REELLES	0,00	0,00	0,00	0,00
	Equipements départementaux	0,00	0,00	0,00	0,00
	Equipements non départementaux (c/204)	0,00	0,00	0,00	0,00
	RECETTES REELLES	0,00	0,00	0,00	0,00

FONCTIONNEMENT

Art. (1)	Libellé	1 Insertion sociale	2 Santé	3 Logement	4 Insertion professionnelle
	DEPENSES REELLES	0,00	0,00	0,00	0,00
651	Aides à la personne	0,00	0,00	0,00	0,00
654	Pertes sur créances irrécouvrables	0,00	0,00	0,00	0,00
	RECETTES REELLES	0,00	0,00	0,00	0,00
771	Produits exception. / opérations gestion	0,00	0,00	0,00	0,00
781	Rep. amort. et prov. produits fonct. cou	0,00	0,00	0,00	0,00

(1) Détailler les comptes à trois chiffres sauf pour le compte 641 qui est décliné à quatre chiffres et le compte 6516 qui est également décliné à 4 chiffres.

IV – ANNEXES	IV
PRESENTATION CROISEE PAR FONCTION	A1/5-4

SOUS-FONCTION 5-4 – Revenu minimum d'insertion

INVESTISSEMENT

Art. (1)	Libellé	5 Évaluation des dépenses engagées	6 Dépenses de structure	8 Autres dépenses au titre du RMI	TOTAL DE LA SOUS-FONCTION
	DEPENSES REELLES	0,00	0,00	0,00	0,00
	Equipements départementaux	0,00	0,00	0,00	0,00
	Equipements non départementaux (c/204)	0,00	0,00	0,00	0,00
	RECETTES REELLES	0,00	0,00	0,00	0,00

FONCTIONNEMENT

Art. (1)	Libellé	5 Évaluation des dépenses engagées	6 Dépenses de structure	7 Revenu minimum d'insertion - RMA		8 Autres dépenses au titre du RMI	TOTAL DE LA SOUS-FONCTION
				71 Revenu minimum d'insertion - Allocations	72 Revenu minimum d'activité		
	DEPENSES REELLES	0,00	0,00	15 000,00	0,00	0,00	15 000,00
651	Aides à la personne	0,00	0,00	15 000,00	0,00	0,00	15 000,00
654	Pertes sur créances irrécouvrables	0,00	0,00	0,00	0,00	0,00	0,00
	RECETTES REELLES	0,00	0,00	1 000,00	0,00	0,00	1 000,00
771	Produits exception. / opérations gestion	0,00	0,00	1 000,00	0,00	0,00	1 000,00
781	Rep. amort. et prov. produits fonct. cou	0,00	0,00	0,00	0,00	0,00	0,00

IV – ANNEXES	IV
PRESENTATION CROISEE PAR FONCTION	A1/5-5

SOUS-FONCTION 5-5 – Personnes dépendantes (APA) (hors RAR)

FONCTIONNEMENT

Art. (1)	Libellé	0 Services communs	1 APA à domicile	2 APA versée au bénéficiaire en établisst	3 APA versée à l'établissement	TOTAL DE LA SOUS-FONCTION
DEPENSES REELLES		346 650,00	24 519 471,00	620 000,00	15 812 000,00	41 298 121,00
618	Divers	5 900,00	0,00	0,00	0,00	5 900,00
625	Déplacements et missions	10 000,00	0,00	0,00	0,00	10 000,00
633	Impôts, taxes, versements (autre orga.)	3 900,00	0,00	0,00	0,00	3 900,00
6411	Personnel titulaire	189 200,00	0,00	0,00	0,00	189 200,00
6413	Personnel non titulaire	42 800,00	0,00	0,00	0,00	42 800,00
645	Charges sécurité sociale et prévoyance	93 850,00	0,00	0,00	0,00	93 850,00
647	Autres charges sociales	1 000,00	0,00	0,00	0,00	1 000,00
651	Aides à la personne	0,00	24 269 471,00	620 000,00	15 812 000,00	40 701 471,00
657	Subventions de fonctionnement versées	0,00	250 000,00	0,00	0,00	250 000,00
RECETTES REELLES		17 800 000,00	40 000,00	5 000,00	405 000,00	18 250 000,00
747	Participations	17 800 000,00	0,00	0,00	0,00	17 800 000,00
751	Recouvrements de dépenses d'aide sociale	0,00	0,00	0,00	400 000,00	400 000,00
753	Recouvrement indus d'insertion et aides	0,00	40 000,00	5 000,00	5 000,00	50 000,00

(1) Détailler les comptes à trois chiffres sauf pour le compte 641 qui est décliné à quatre chiffres.

IV – ANNEXES	IV
PRESENTATION CROISEE PAR FONCTION	A1/5-6

SOUS-FONCTION 5-6 – Revenu de solidarité active (hors RAR)

INVESTISSEMENT

Art. (1)	Libellé	1 Insertion sociale	2 Santé	3 Logement	4 Insertion professionnelle
DEPENSES REELLES		30 000,00	0,00	401 000,00	60 000,00
Equipements départementaux		30 000,00	0,00	0,00	0,00
218	Autres immobilisations corporelles	30 000,00	0,00	0,00	0,00
Equipements non départementaux (c/204)		0,00	0,00	401 000,00	60 000,00
RECETTES REELLES		0,00	0,00	0,00	0,00

FONCTIONNEMENT

Art. (1)	Libellé	1 Insertion sociale	2 Santé	3 Logement	4 Insertion professionnelle
DEPENSES REELLES		1 088 060,00	0,00	74 000,00	2 281 400,00
613	Locations	25 000,00	0,00	0,00	0,00
615	Entretien et réparations	175 200,00	0,00	0,00	0,00
617	Etudes et recherches	0,00	0,00	0,00	0,00
618	Divers	709 860,00	0,00	74 000,00	334 400,00
622	Rémunérations intermédiaires, honoraires	48 000,00	0,00	0,00	0,00
625	Déplacements et missions	0,00	0,00	0,00	0,00
633	Impôts, taxes, versements (autre orga.)	0,00	0,00	0,00	0,00
6411	Personnel titulaire	0,00	0,00	0,00	0,00
6413	Personnel non titulaire	100 000,00	0,00	0,00	0,00
6416	Emplois d'insertion	0,00	0,00	0,00	0,00
645	Charges sécurité sociale et prévoyance	0,00	0,00	0,00	0,00
647	Autres charges sociales	0,00	0,00	0,00	0,00
651	Aides à la personne	10 000,00	0,00	0,00	65 000,00
65171	RSA - Vers. allocations forfaitaires	0,00	0,00	0,00	0,00
65172	RSA - Vers. alloc. forfaitaires maj.	0,00	0,00	0,00	0,00
65173	RSA - Versements facultatifs	0,00	0,00	0,00	0,00
654	Pertes sur créances irrécouvrables	0,00	0,00	0,00	0,00
656	Participations	20 000,00	0,00	0,00	1 882 000,00
657	Subventions de fonctionnement versées	0,00	0,00	0,00	0,00
673	Titres annulés (sur exercices antérieurs	0,00	0,00	0,00	0,00
681	Dot. amort. et prov. Charges de fonct.	0,00	0,00	0,00	0,00
RECETTES REELLES		600 000,00	0,00	0,00	0,00
747	Participations	600 000,00	0,00	0,00	0,00
753	Recouvrement indus d'insertion et aides	0,00	0,00	0,00	0,00
771	Produits exception. / opérations gestion	0,00	0,00	0,00	0,00
781	Rep. amort. et prov. produits fonct. cou	0,00	0,00	0,00	0,00

(1) Détailler les comptes à trois chiffres sauf pour le compte 641 qui est décliné à quatre chiffres, et le compte 6517 qui est décliné à 5 chiffres.

IV – ANNEXES	IV
PRESENTATION CROISEE PAR FONCTION	A1/5-6

SOUS-FONCTION 5-6 – Revenu de solidarité active

INVESTISSEMENT

Art. (1)	Libellé	5 Evaluation des dépenses engagées	6 Dépenses de structure	8 Autres dépenses au titre du RSA	TOTAL DE LA SOUS-FONCTION
DEPENSES REELLES		0,00	0,00	0,00	491 000,00
Equipements départementaux		0,00	0,00	0,00	30 000,00
218	Autres immobilisations corporelles	0,00	0,00	0,00	30 000,00
Equipements non départementaux (c/204)		0,00	0,00	0,00	461 000,00
RECETTES REELLES		0,00	0,00	0,00	0,00

FONCTIONNEMENT

Art. (1)	Libellé	5 Evaluation des dépenses engagées	6 Dépenses de structure	7 Allocations RSA	8 Autres dépenses au titre du RSA	TOTAL DE LA SOUS-FONCTION
DEPENSES REELLES		20 000,00	1 775 100,00	60 725 000,00	134 000,00	66 097 560,00
613	Locations	0,00	0,00	0,00	0,00	25 000,00
615	Entretien et réparations	0,00	0,00	0,00	0,00	175 200,00
617	Etudes et recherches	20 000,00	0,00	0,00	0,00	20 000,00
618	Divers	0,00	2 000,00	0,00	0,00	1 120 260,00
622	Rémunérations intermédiaires, honoraires	0,00	0,00	0,00	0,00	48 000,00
625	Déplacements et missions	0,00	10 000,00	0,00	0,00	10 000,00
633	Impôts, taxes, versements (autre orga.)	0,00	20 000,00	0,00	0,00	20 000,00
6411	Personnel titulaire	0,00	809 300,00	0,00	0,00	809 300,00
6413	Personnel non titulaire	0,00	431 900,00	0,00	0,00	531 900,00
6416	Emplois d'insertion	0,00	15 000,00	0,00	0,00	15 000,00
645	Charges sécurité sociale et prévoyance	0,00	481 600,00	0,00	0,00	481 600,00
647	Autres charges sociales	0,00	5 300,00	0,00	0,00	5 300,00
651	Aides à la personne	0,00	0,00	0,00	0,00	75 000,00
65171	RSA - Vers. allocations forfaitaires	0,00	0,00	52 400 000,00	0,00	52 400 000,00
65172	RSA - Vers. alloc. forfaitaires maj.	0,00	0,00	7 700 000,00	0,00	7 700 000,00
65173	RSA - Versements facultatifs	0,00	0,00	200 000,00	0,00	200 000,00
654	Pertes sur créances irrécouvrables	0,00	0,00	0,00	0,00	0,00
656	Participations	0,00	0,00	0,00	0,00	1 902 000,00
657	Subventions de fonctionnement versées	0,00	0,00	5 000,00	134 000,00	139 000,00
673	Titres annulés (sur exercices antérieurs)	0,00	0,00	20 000,00	0,00	20 000,00
681	Dot. amort. et prov. Charges de fonct.	0,00	0,00	400 000,00	0,00	400 000,00
RECETTES REELLES		0,00	0,00	530 000,00	0,00	1 130 000,00
747	Participations	0,00	0,00	0,00	0,00	600 000,00
753	Recouvrement indus d'insertion et aides	0,00	0,00	510 000,00	0,00	510 000,00
771	Produits exception. / opérations gestion	0,00	0,00	20 000,00	0,00	20 000,00
781	Rep. amort. et prov. produits fonct. cou	0,00	0,00	0,00	0,00	0,00

IV - ANNEXES	IV
PRESENTATION CROISEE PAR FONCTION	A1/6

FONCTION 6 – Réseaux et infrastructures (hors RAR)

INVESTISSEMENT

Art. (1)	Libellé	0 Services communs	1 Eaux et assainissement	2 Routes et voirie		
				21 Réseau routier départemental	22 Viabilité hivernale et aléas climatiques	28 Autres réseaux de voirie
DEPENSES REELLES		713 200,00	312 599,05	17 612 725,00	70 000,00	3 480 500,00
Equipements départementaux		713 200,00	5 500,00	16 959 925,00	70 000,00	550 500,00
203	Frais d'études, recherche, développement	0,00	0,00	672 000,00	0,00	5 000,00
211	Terrains	0,00	0,00	47 425,00	0,00	0,00
213	Constructions	0,00	0,00	0,00	0,00	0,00
215	Install., matériel, outillage techniques	4 000,00	0,00	690 500,00	0,00	140 500,00
218	Autres immobilisations corporelles	10 200,00	0,00	0,00	0,00	0,00
231	Immobilisations corporelles en cours	50 000,00	5 500,00	15 106 700,00	70 000,00	405 000,00
238	Avances commandes immo corporelles	649 000,00	0,00	443 300,00	0,00	0,00
Equipements non départementaux (c/204)		0,00	307 099,05	652 800,00	0,00	2 930 000,00
RECETTES REELLES		0,00	0,00	367 000,00	0,00	0,00
131	Subv inv rattachées aux actifs amort	0,00	0,00	0,00	0,00	0,00
132	Subv inv rattachées aux actifs non amort	0,00	0,00	67 000,00	0,00	0,00
134	Fonds affectés à l'équipement non amort.	0,00	0,00	300 000,00	0,00	0,00
231	Immobilisations corporelles en cours	0,00	0,00	0,00	0,00	0,00
238	Avances commandes immo corporelles	0,00	0,00	0,00	0,00	0,00

FONCTIONNEMENT

Art. (1)	Libellé	0 Services communs	1 Eaux et assainissement	2 Routes et voirie		
				21 Réseau routier départemental	22 Viabilité hivernale et aléas climatiques	28 Autres réseaux de voirie
DEPENSES REELLES		12 576 155,00	0,00	975 550,00	7 500,00	76 935,00
606	Achats non stockés de matières et fourni	1 255 655,00	0,00	96 800,00	6 500,00	8 900,00
613	Locations	112 800,00	0,00	0,00	0,00	0,00
615	Entretien et réparations	305 150,00	0,00	872 600,00	1 000,00	56 405,00
618	Divers	69 190,00	0,00	0,00	0,00	0,00
621	Personnel extérieur au service	160 000,00	0,00	0,00	0,00	0,00
622	Rémunérations intermédiaires, honoraires	200,00	0,00	0,00	0,00	0,00
623	Pub., publications, relations publiques	0,00	0,00	5 000,00	0,00	0,00
624	Transports biens, transports collectifs	1 000,00	0,00	0,00	0,00	0,00
626	Frais postaux et frais télécommunication	45 600,00	0,00	0,00	0,00	0,00
628	Divers	31 900,00	0,00	1 150,00	0,00	11 630,00
633	Impôts, taxes, versements (autre orga.)	105 100,00	0,00	0,00	0,00	0,00
635	Autres impôts, taxes (Admin Impôts)	18 500,00	0,00	0,00	0,00	0,00
637	Autres impôts, taxes (autres organismes)	0,00	0,00	0,00	0,00	0,00
6411	Personnel titulaire	7 452 160,00	0,00	0,00	0,00	0,00
6413	Personnel non titulaire	228 200,00	0,00	0,00	0,00	0,00
645	Charges sécurité sociale et prévoyance	2 762 200,00	0,00	0,00	0,00	0,00
647	Autres charges sociales	25 500,00	0,00	0,00	0,00	0,00
656	Participations	0,00	0,00	0,00	0,00	0,00
658	Charges diverses de gestion courante	3 000,00	0,00	0,00	0,00	0,00
RECETTES REELLES		26 500,00	0,00	455 800,00	0,00	0,00
703	Redevances utilisation du domaine	0,00	0,00	455 800,00	0,00	0,00
747	Participations	26 500,00	0,00	0,00	0,00	0,00

(1) Détailler les comptes à trois chiffres sauf pour le compte 641 qui est décliné à quatre chiffres.

IV – ANNEXES	IV
PRESENTATION CROISEE PAR FONCTION	A/6

FONCTION 6 – Réseaux et infrastructures

INVESTISSEMENT

Art. (1)	Libellé	3 Infrastructures ferroviaires et aéroport	4 Infrastructures fluviales, maritimes	8 Autres réseaux	TOTAL DE LA FONCTION
DEPENSES REELLES		0,00	0,00	3 001 500,00	25 190 524,05
Equipements départementaux		0,00	0,00	0,00	18 299 125,00
203	Frais d'études, recherche, développement	0,00	0,00	0,00	677 000,00
211	Terrains	0,00	0,00	0,00	47 425,00
213	Constructions	0,00	0,00	0,00	0,00
215	Install., matériel, outillage techniques	0,00	0,00	0,00	835 000,00
218	Autres immobilisations corporelles	0,00	0,00	0,00	10 200,00
231	Immobilisations corporelles en cours	0,00	0,00	0,00	15 637 200,00
238	Avances commandes immo corporelles	0,00	0,00	0,00	1 092 300,00
Equipements non départementaux (c/204)		0,00	0,00	3 001 500,00	6 891 399,05
RECETTES REELLES		0,00	0,00	0,00	367 000,00
131	Subv inv rattachées aux actifs amort	0,00	0,00	0,00	0,00
132	Subv inv rattachées aux actifs non amort	0,00	0,00	0,00	67 000,00
134	Fonds affectés à l'équipement non amort.	0,00	0,00	0,00	300 000,00
231	Immobilisations corporelles en cours	0,00	0,00	0,00	0,00
238	Avances commandes immo corporelles	0,00	0,00	0,00	0,00

FONCTIONNEMENT

Art. (1)	Libellé	3 Infrastructures ferroviaires et aéroport	4 Infrastructures fluviales, maritimes	8 Autres réseaux	TOTAL DE LA FONCTION
DEPENSES REELLES		950 000,00	0,00	268 400,00	14 854 540,00
606	Achats non stockés de matières et fourni	0,00	0,00	0,00	1 367 855,00
613	Locations	0,00	0,00	7 900,00	120 700,00
615	Entretien et réparations	0,00	0,00	0,00	1 235 155,00
618	Divers	0,00	0,00	0,00	69 190,00
621	Personnel extérieur au service	0,00	0,00	0,00	160 000,00
622	Rémunérations intermédiaires, honoraires	0,00	0,00	0,00	200,00
623	Pub., publications, relations publiques	0,00	0,00	0,00	5 000,00
624	Transports biens, transports collectifs	0,00	0,00	0,00	1 000,00
626	Frais postaux et frais télécommunication	0,00	0,00	0,00	45 600,00
628	Divers	0,00	0,00	0,00	44 680,00
633	Impôts, taxes, versements (autre orga.)	0,00	0,00	0,00	105 100,00
635	Autres impôts, taxes (Admin Impôts)	0,00	0,00	0,00	18 500,00
637	Autres impôts, taxes (autres organismes)	0,00	0,00	0,00	0,00
6411	Personnel titulaire	0,00	0,00	0,00	7 452 160,00
6413	Personnel non titulaire	0,00	0,00	0,00	228 200,00
645	Charges sécurité sociale et prévoyance	0,00	0,00	0,00	2 762 200,00
647	Autres charges sociales	0,00	0,00	0,00	25 500,00
656	Participations	950 000,00	0,00	250 000,00	1 200 000,00
658	Charges diversées de gestion courante	0,00	0,00	10 500,00	13 500,00
RECETTES REELLES		0,00	0,00	0,00	482 300,00
703	Redevances utilisation du domaine	0,00	0,00	0,00	455 800,00
747	Participations	0,00	0,00	0,00	26 500,00

IV – ANNEXES	IV
PRESENTATION CROISEE PAR FONCTION	A1/7

FONCTION 7 – Aménagement et environnement (hors RAR)

INVESTISSEMENT

Art. (1)	Libellé	0 Services communs	1 Aménagement et développement urbain	2 Logement	3 Environnement	
					31 Actions de traitement des déchets	38 Autres actions en faveur milieu naturel
DEPENSES REELLES		0,00	1 312 358,14	809 000,00	0,00	515 900,95
Equipements départementaux		0,00	0,00	0,00	0,00	52 000,00
203	Frais d'études, recherche, développement	0,00	0,00	0,00	0,00	40 000,00
215	Install., matériel, outillage techniques	0,00	0,00	0,00	0,00	7 000,00
218	Autres immobilisations corporelles	0,00	0,00	0,00	0,00	5 000,00
Equipements non départementaux (c/204)		0,00	1 312 358,14	509 000,00	0,00	463 900,95
RECETTES REELLES		0,00	0,00	150 000,00	0,00	0,00
133	Fonds affectés à l'équipement amort.	0,00	0,00	0,00	0,00	0,00
274	Prêts	0,00	0,00	150 000,00	0,00	0,00

FONCTIONNEMENT

Art. (1)	Libellé	0 Services communs	1 Aménagement et développement urbain	2 Logement	3 Environnement	
					31 Actions de traitement des déchets	38 Autres actions en faveur milieu naturel
DEPENSES REELLES		1 337 750,00	616 500,00	782 200,00	30 000,00	549 280,00
606	Achats non stockés de matières et fourni	0,00	0,00	0,00	0,00	2 500,00
611	Contrats de prestations de services	0,00	0,00	0,00	0,00	53 500,00
613	Locations	0,00	0,00	0,00	0,00	0,00
615	Entretien et réparations	0,00	0,00	0,00	0,00	2 000,00
618	Divers	0,00	0,00	0,00	0,00	1 800,00
622	Rémunérations intermédiaires, honoraires	0,00	130 000,00	0,00	0,00	1 000,00
623	Pub., publications, relations publiques	5 000,00	0,00	0,00	0,00	1 200,00
624	Transports biens, transports collectifs	0,00	0,00	0,00	0,00	1 700,00
628	Divers	0,00	0,00	0,00	0,00	16 180,00
633	Impôts, taxes, versements (autre orga.)	15 550,00	0,00	0,00	0,00	0,00
6411	Personnel titulaire	639 800,00	0,00	0,00	0,00	0,00
6413	Personnel non titulaire	320 300,00	0,00	0,00	0,00	0,00
645	Charges sécurité sociale et prévoyance	342 600,00	0,00	0,00	0,00	0,00
647	Autres charges sociales	3 000,00	0,00	0,00	0,00	0,00
654	Pertes sur créances irrécouvrables	0,00	0,00	45 000,00	0,00	0,00
656	Participations	0,00	15 000,00	72 000,00	30 000,00	139 900,00
657	Subventions de fonctionnement versées	0,00	0,00	624 900,00	0,00	329 500,00
658	Charges diverses de gestion courante	0,00	0,00	0,00	0,00	0,00
671	Charges exceptionnelles opér. de gestion	11 500,00	0,00	0,00	0,00	0,00
674	Subv. fonctionnement exceptionnelles	0,00	0,00	300,00	0,00	0,00
681	Dot. amort. et prov. Charges de fonct.	0,00	0,00	40 000,00	0,00	0,00
739	Reverst. et restit. sur impôts et taxes	0,00	471 500,00	0,00	0,00	0,00
RECETTES REELLES		0,00	563 800,00	882 300,00	0,00	1 300 000,00
706	Prestations de services	0,00	0,00	0,00	0,00	30 000,00
732	Droits d'enregistrement, taxes urbanisme	0,00	547 000,00	0,00	0,00	1 100 000,00
747	Participations	0,00	0,00	866 700,00	0,00	170 000,00
752	Revenus des immeubles	0,00	16 800,00	5 600,00	0,00	0,00
778	Autres produits exceptionnels	0,00	0,00	10 000,00	0,00	0,00
781	Rep. amort. et prov. produits fonct. cou	0,00	0,00	0,00	0,00	0,00

(1) Détailler les comptes à trois chiffres sauf pour le compte 641 qui est décliné à quatre chiffres.

IV – ANNEXES	IV
PRESENTATION CROISEE PAR FONCTION	A1/7

FONCTION 7 – Aménagement et environnement

INVESTISSEMENT

Art. (1)	Libellé	4 Aménagement et développement rural	TOTAL DE LA FONCTION
DEPENSES REELLES		0,00	2 637 259,09
Equipements départementaux		0,00	52 000,00
203	Frais d'études, recherche, développement	0,00	40 000,00
215	Install., matériel, outillage techniques	0,00	7 000,00
218	Autres immobilisations corporelles	0,00	5 000,00
Equipements non départementaux (c/204)		0,00	2 285 259,09
RECETTES REELLES		900 000,00	1 050 000,00
133	Fonds affectés à l'équipement amort.	900 000,00	900 000,00
274	Prêts	0,00	150 000,00

FONCTIONNEMENT

Art. (1)	Libellé	4 Aménagement et développement rural	TOTAL DE LA FONCTION
DEPENSES REELLES		0,00	3 315 730,00
606	Achats non stockés de matières et fourni	0,00	2 500,00
611	Contrats de prestations de services	0,00	53 500,00
613	Locations	0,00	0,00
615	Entretien et réparations	0,00	2 000,00
618	Divers	0,00	1 800,00
622	Rémunérations intermédiaires, honoraires	0,00	131 000,00
623	Pub., publications, relations publiques	0,00	6 200,00
624	Transports biens, transports collectifs	0,00	1 700,00
628	Divers	0,00	16 180,00
633	Impôts, taxes, versements (autre orga.)	0,00	15 550,00
6411	Personnel titulaire	0,00	639 800,00
6413	Personnel non titulaire	0,00	320 300,00
645	Charges sécurité sociale et prévoyance	0,00	342 600,00
647	Autres charges sociales	0,00	3 000,00
654	Pertes sur créances irrécouvrables	0,00	45 000,00
656	Participations	0,00	256 900,00
657	Subventions de fonctionnement versées	0,00	954 400,00
658	Charges diverses de gestion courante	0,00	0,00
671	Charges exceptionnelles opér. de gestion	0,00	11 500,00
674	Subv. fonctionnement exceptionnelles	0,00	300,00
681	Dot. amort. et prov. Charges de fonct.	0,00	40 000,00
739	Reverst. et restit. sur impôts et taxes	0,00	471 500,00
RECETTES REELLES		0,00	2 746 100,00
706	Prestations de services	0,00	30 000,00
732	Droits d'enregistrement,taxes urbanisme	0,00	1 647 000,00
747	Participations	0,00	1 036 700,00
752	Revenus des immeubles	0,00	22 400,00
778	Autres produits exceptionnels	0,00	10 000,00
781	Rep. amort. et prov. produits fonct. cou	0,00	0,00

IV – ANNEXES	IV
PRESENTATION CROISEE PAR FONCTION	A1/8

FONCTION 8 – Transports (hors RAR)

INVESTISSEMENT

Art. (1)	Libellé	0 Services communs	1 Transports scolaires	2 Transports publics de voyageurs	
				21 Routier	22 Ferroviaire
				DEPENSES REELLES	0,00
	Equipements départementaux	0,00	0,00	0,00	0,00
	Equipements non départementaux (c/204)	0,00	0,00	0,00	0,00
	RECETTES REELLES	0,00	0,00	0,00	0,00

FONCTIONNEMENT

Art. (1)	Libellé	0 Services communs	1 Transports scolaires	2 Transports publics de voyageurs	
				21 Routier	22 Ferroviaire
				DEPENSES REELLES	
624	Transports biens, transports collectifs	0,00	761 000,00	0,00	0,00
651	Aides à la personne	0,00	227 500,00	0,00	0,00
657	Subventions de fonctionnement versées	0,00	1 500,00	0,00	0,00
RECETTES REELLES		50 000,00	0,00	0,00	0,00
703	Redevances utilisation du domaine	50 000,00	0,00	0,00	0,00

(1) Détailler les comptes à trois chiffres sauf pour le compte 641 qui est décliné à quatre chiffres.

IV – ANNEXES	IV
PRESENTATION CROISEE PAR FONCTION	A1/8

FONCTION 8 – Transports

INVESTISSEMENT

Art. (1)	Libellé	2 Transports publics de voyageurs			8 Autres	TOTAL DE LA FONCTION
		23 Maritime	24 Fluvial	25 Aérien		
	DEPENSES REELLES	0,00	0,00	0,00	0,00	0,00
	Equipements départementaux	0,00	0,00	0,00	0,00	0,00
	Equipements non départementaux (c/204)	0,00	0,00	0,00	0,00	0,00
	RECETTES REELLES	0,00	0,00	0,00	0,00	0,00

FONCTIONNEMENT

Art. (1)	Libellé	2 Transports publics de voyageurs			8 Autres	TOTAL DE LA FONCTION
		23 Maritime	24 Fluvial	25 Aérien		
	DEPENSES REELLES	0,00	0,00	0,00	0,00	990 000,00
624	Transports biens, transports collectifs	0,00	0,00	0,00	0,00	761 000,00
651	Aides à la personne	0,00	0,00	0,00	0,00	227 500,00
657	Subventions de fonctionnement versées	0,00	0,00	0,00	0,00	1 500,00
	RECETTES REELLES	0,00	0,00	0,00	0,00	50 000,00
703	Redevances utilisation du domaine	0,00	0,00	0,00	0,00	50 000,00

IV – ANNEXES	IV
PRESENTATION CROISEE PAR FONCTION	A1/9

FONCTION 9 – Développement économique (hors RAR)

INVESTISSEMENT

Art. (1)	Libellé	0 Services communs	1 Structures animation, développement éco.	2 Agriculture et pêche	
				21 Laboratoire départemental	28 Autres
DEPENSES REELLES		0,00	147 000,00	0,00	1 267 000,00
Equipements départementaux		0,00	147 000,00	0,00	0,00
203	Frais d'études, recherche, développement	0,00	0,00	0,00	0,00
215	Install., matériel, outillage techniques	0,00	0,00	0,00	0,00
218	Autres immobilisations corporelles	0,00	0,00	0,00	0,00
231	Immobilisations corporelles en cours	0,00	7 000,00	0,00	0,00
238	Avances commandes immo corporelles	0,00	140 000,00	0,00	0,00
Equipements non départementaux (c/204)		0,00	0,00	0,00	1 267 000,00
RECETTES REELLES		0,00	0,00	0,00	0,00
131	Subv inv rattachées aux actifs amort	0,00	0,00	0,00	0,00
204	Subventions d'équipement versées	0,00	0,00	0,00	0,00

FONCTIONNEMENT

Art. (1)	Libellé	0 Services communs	1 Structures animation, développement éco.	2 Agriculture et pêche	
				21 Laboratoire départemental	28 Autres
DEPENSES REELLES		813 860,00	1 853 700,00	0,00	913 620,00
606	Achats non stockés de matières et fourni	0,00	0,00	0,00	0,00
613	Locations	0,00	0,00	0,00	0,00
615	Entretien et réparations	5 000,00	0,00	0,00	0,00
616	Primes d'assurances	0,00	0,00	0,00	0,00
617	Etudes et recherches	0,00	0,00	0,00	0,00
618	Divers	12 000,00	0,00	0,00	0,00
622	Rémunérations intermédiaires, honoraires	0,00	0,00	0,00	0,00
623	Pub., publications, relations publiques	27 000,00	0,00	0,00	75 000,00
624	Transports biens, transports collectifs	3 000,00	0,00	0,00	0,00
628	Divers	0,00	7 300,00	0,00	3 370,00
633	Impôts, taxes, versements (autre orga.)	8 530,00	0,00	0,00	0,00
635	Autres impôts, taxes (Admin Impôts)	0,00	0,00	0,00	0,00
6411	Personnel titulaire	352 100,00	0,00	0,00	0,00
6413	Personnel non titulaire	144 030,00	0,00	0,00	0,00
645	Charges sécurité sociale et prévoyance	193 100,00	0,00	0,00	0,00
647	Autres charges sociales	2 100,00	0,00	0,00	0,00
656	Participations	0,00	1 695 000,00	0,00	69 000,00
657	Subventions de fonctionnement versées	67 000,00	151 400,00	0,00	766 250,00
RECETTES REELLES		0,00	84 200,00	0,00	18 200,00
748	Autres attributions et participations	0,00	0,00	0,00	15 000,00
752	Revenus des immeubles	0,00	52 200,00	0,00	3 200,00
757	Redevances versées par fermiers, conces.	0,00	32 000,00	0,00	0,00
773	Mandats annulés (exercices antérieurs)	0,00	0,00	0,00	0,00

(1) Détailler les comptes à trois chiffres sauf pour le compte 641 qui est décliné à quatre chiffres.

IV – ANNEXES	IV
PRESENTATION CROISEE PAR FONCTION	A/1/9

FONCTION 9 – Développement économique

INVESTISSEMENT

Art. (1)	Libellé	3 Industrie, commerce et artisanat	4 Développement touristique	5 Maintien services publics non départ.	TOTAL DE LA FONCTION
DEPENSES REELLES		592 175,00	4 267 825,00	0,00	6 274 000,00
Equipements départementaux		0,00	3 770 000,00	0,00	3 917 000,00
203	Frais d'études, recherche, développement	0,00	185 000,00	0,00	185 000,00
215	Install., matériel, outillage techniques	0,00	20 000,00	0,00	20 000,00
218	Autres immobilisations corporelles	0,00	0,00	0,00	0,00
231	Immobilisations corporelles en cours	0,00	3 443 800,00	0,00	3 450 800,00
238	Avances commandes immo corporelles	0,00	121 200,00	0,00	261 200,00
Equipements non départementaux (c/204)		592 175,00	247 825,00	0,00	2 107 000,00
RECETTES REELLES		0,00	812 000,00	0,00	812 000,00
131	Subv inv rattachées aux actifs amort	0,00	812 000,00	0,00	812 000,00
204	Subventions d'équipement versées	0,00	0,00	0,00	0,00

FONCTIONNEMENT

Art. (1)	Libellé	3 Industrie, commerce et artisanat	4 Développement touristique	5 Maintien services publics non départ.	TOTAL DE LA FONCTION
DEPENSES REELLES		96 300,00	1 670 220,00	0,00	5 347 700,00
606	Achats non stockés de matières et fourni	0,00	59 220,00	0,00	59 220,00
613	Locations	0,00	6 000,00	0,00	6 000,00
615	Entretien et réparations	0,00	36 600,00	0,00	41 600,00
616	Primes d'assurances	0,00	13 000,00	0,00	13 000,00
617	Etudes et recherches	0,00	90 300,00	0,00	90 300,00
618	Divers	0,00	0,00	0,00	12 000,00
622	Rémunérations intermédiaires, honoraires	0,00	0,00	0,00	0,00
623	Pub., publications, relations publiques	0,00	0,00	0,00	102 000,00
624	Transports biens, transports collectifs	0,00	0,00	0,00	3 000,00
628	Divers	0,00	15 500,00	0,00	26 170,00
633	Impôts, taxes, versements (autre orga.)	0,00	0,00	0,00	8 530,00
635	Autres impôts, taxes (Admin Impôts)	0,00	400,00	0,00	400,00
6411	Personnel titulaire	0,00	0,00	0,00	352 100,00
6413	Personnel non titulaire	0,00	0,00	0,00	144 030,00
645	Charges sécurité sociale et prévoyance	0,00	0,00	0,00	193 100,00
647	Autres charges sociales	0,00	0,00	0,00	2 100,00
656	Participations	0,00	0,00	0,00	1 764 000,00
657	Subventions de fonctionnement versées	96 300,00	1 449 200,00	0,00	2 530 150,00
RECETTES REELLES		0,00	0,00	0,00	102 400,00
748	Autres attributions et participations	0,00	0,00	0,00	15 000,00
752	Revenus des immeubles	0,00	0,00	0,00	55 400,00
757	Redevances versées par fermiers, conces.	0,00	0,00	0,00	32 000,00
773	Mandats annulés (exercices antérieurs)	0,00	0,00	0,00	0,00

IV – ANNEXES	IV
ELEMENTS DU BILAN – ETAT DE LA DETTE – DETAIL DES CREDITS DE TRESORERIE	B1.1

B1.1 – DETAIL DES CREDITS DE TRESORERIE (1)

Nature (Pour chaque ligne, indiquer le numéro de contrat)	Date de la décision de réaliser la ligne de trésorerie (2)	Montant maximum autorisé au 01/01/N	Montant des tirages N-1	Montant des remboursements N-1		Encours restant dû au 01/01/N
				Intérêts (3)	Remboursement du tirage	
5191 Avances du Trésor						
5192 Avances de trésorerie						
51931 Lignes de trésorerie						
47-01163723CT5CD47	22/10/2018	8 000 000,00	0,00	0,00	0,00	0,00
51932 Lignes de trésorerie liées à un emprunt						
5194 Billets de trésorerie						
5198 Autres crédits de trésorerie						
519 Crédits de trésorerie (Total)		8 000 000,00	0,00	0,00	0,00	0,00

(1) Circulaire n° NOR : INTB8900071C du 22/02/1989.

(2) Indiquer la date de la délibération de l'assemblée autorisant la ligne de trésorerie ou la date de la décision de l'ordonnateur de réaliser la ligne de trésorerie sur la base d'un montant maximum autorisé par l'organe délibérant (article L. 3211-2 du CGCT).

(3) Il s'agit des intérêts comptabilisés au compte 6615, sauf pour les emprunts assortis d'une option de tirage sur ligne de trésorerie pour lesquels les intérêts sont comptabilisés au compte 66111 et sauf pour les billets de trésorerie pour lesquels les intérêts sont comptabilisés au compte 6618.

IV – ANNEXES

ELEMENTS DU BILAN – ETAT DE LA DETTE – REPARTITION PAR NATURE DE DETTE

IV

B1.2

B1.2 – REPARTITION PAR NATURE DE DETTE (hors 16449 et 166)

Nature (Pour chaque ligne, indiquer le numéro de contrat)	Emprunts et dettes à l'origine du contrat													
	Organisme prêteur ou chef de file	Date de signature	Date d'émission ou date de mobilisation (1)	Date du premier remboursement	Nominal (2)	Type de taux d'intérêt (3)	Index (4)	Taux initial		Devise	Périodicité des remboursements (6)	Profil d'amortissement (7)	Possibilité de remboursement anticipé O/N	Catégorie d'emprunt (8)
								Niveau de taux (5)	Taux actuariel					
163 Emprunts obligataires (Total)					0,00									
164 Emprunts auprès des établissements financiers (Total)					434 642 249,19									
1641 Emprunts en euros (total)					360 892 249,19									
176/MIN021935EUR	CAISSE FR. FINANC LOCAL	24/07/2000	31/10/2000	01/01/2001	7 622 450,86	F		6,120	6,117	EUR	A	P	O	A-1
185/70/103/001	SOCIETE GENERALE	25/06/2001	25/06/2001	25/09/2001	7 622 450,86	F		4,890	5,054	EUR	T	C	O	B-1
198/00777932692h	CREDIT FONCIER FR	27/06/2003	06/10/2003	06/10/2004	5 000 000,00	F		4,125	4,252	EUR	T	C	O	A-1
199/MIN216666EUR	CAISSE FR. FINANC LOCAL	26/12/2003	01/07/2004	01/07/2005	2 920 000,00	F		3,950	4,007	EUR	A	C	O	B-1
205/16068/002/006	SOCIETE GENERALE	13/12/2005	20/12/2005	02/01/2007	6 000 000,00	V	EONIA	2,490	1,189	EUR	T	C	O	A-1
206/00778013892Z	CREDIT FONCIER FR	14/12/2005	29/12/2005	01/03/2007	5 000 000,00	F		4,190	4,120	EUR	T	C	O	A-1
207/00778086792K	CREDIT FONCIER FR	21/08/2006	28/12/2006	01/01/2008	5 000 000,00	V	EONIA	3,690	1,552	EUR	A	C	O	A-1
20802/00778091192T	CREDIT FONCIER FR	01/02/2012	01/02/2012	01/02/2013	4 500 000,00	F		2,660	2,700	EUR	A	C	O	A-1
209/MIN249482EUR/0262682	CAISSE FR. FINANC LOCAL	06/07/2007	27/12/2007	01/04/2008	3 000 000,00	F		4,690	4,843	EUR	T	C	O	A-1
210/00021822371	CREDIT AGR. REGIO	09/07/2007	27/12/2007	01/04/2008	1 000 000,00	F		4,260	4,332	EUR	T	C	O	A-1
21202/0371/104/002	SOCIETE GENERALE	25/11/2008	30/12/2011	30/06/2012	5 963 033,99	F		4,760	4,938	EUR	M	P	O	A-1
21203/0371/104/003	SOCIETE GENERALE	25/11/2008	30/12/2011	30/06/2012	6 000 000,00	F		4,590	4,759	EUR	M	P	O	B-1
213/00053622147	CREDIT AGR. REGIO	07/11/2008	18/12/2008	18/11/2009	750 000,00	F		4,950	4,960	EUR	A	P	O	A-1
214/0385/105/001	SOCIETE GENERALE	23/12/2008	30/12/2008	30/12/2009	2 550 000,00	F		4,280	4,342	EUR	A	C	O	A-1
215/MPH267679EUR/0285824	CAISSE FR. FINANC LOCAL	28/12/2009	31/12/2009	01/01/2011	20 000 000,00	V	EURIBOR12M	1,495	3,039	EUR	A	C	O	A-1
216/MON273662EUR	CAISSE FR. FINANC LOCAL	08/12/2010	22/12/2010	01/04/2011	750 000,00	F		1,850	1,864	EUR	T	P	O	A-1
217/8733634	CE AQUI. POIT.-CHAR.	18/11/2010	27/12/2010	27/12/2011	3 395 478,59	F		3,190	3,190	EUR	A	P	O	A-1
218/001021692U	CREDIT FONCIER FR	16/12/2010	20/12/2010	30/09/2011	4 000 000,00	F		3,950	4,004	EUR	T	C	O	A-1
21802/001021692U	CREDIT FONCIER FR	16/12/2010	20/12/2010	30/12/2011	3 250 000,00	V	EURIBOR06M	1,984	0,752	EUR	S	P	O	A-1
220/001453492Z	CREDIT FONCIER FR	05/10/2011	07/11/2011	30/11/2012	2 500 000,00	V	EURIBOR03M	2,720	1,443	EUR	T	P	O	A-1
221/MON276770EUR	LA BANQUE POSTALE	02/12/2011	15/12/2011	01/01/2013	30 000 000,00	F		4,510	4,512	EUR	A	P	O	A-1
222/1212368	CDC	30/12/2011	31/12/2011	01/08/2012	5 000 000,00	V	EURIBOR03M	2,688	2,020	EUR	T	C	O	A-1
223/1212367	CDC	30/12/2011	31/12/2011	01/08/2012	4 540 000,00	V	LEP	4,100	3,120	EUR	T	C	O	A-1
22303/1212367	CDC	30/12/2011	01/01/2019	01/02/2019	260 666,68	V	LEP	2,600	3,120	EUR	T	C	O	A-1
224/0754/106/001	SOCIETE GENERALE	04/04/2012	30/06/2012	30/09/2012	4 000 000,00	F		4,830	4,992	EUR	T	C	O	A-1
225/001820202A	CREDIT FONCIER FR	10/04/2012	20/04/2012	20/07/2012	3 000 000,00	F		4,870	5,050	EUR	T	C	O	A-1
226/00087542180	CREDIT AGR. REGIO	07/06/2012	27/12/2012	21/03/2013	2 700 000,00	F		4,720	4,810	EUR	T	P	O	A-1
22605/00087542180	CREDIT AGR. REGIO	07/06/2012	01/01/2019	21/03/2019	68 168,21	F		4,720	4,810	EUR	T	P	O	A-1

DEPARTEMENT DE LOT ET GARONNE - DEPARTEMENT 47 - BP - 2020

Nature (Pour chaque ligne, indiquer le numéro de contrat)	Emprunts et dettes à l'origine du contrat													
	Organisme prêteur ou chef de file	Date de signature	Date d'émission ou date de mobilisation (1)	Date du premier remboursement	Nominal (2)	Type de taux d'intérêt (3)	Index (4)	Taux initial		Devise	Périodicité des remboursements (6)	Profil d'amortissement (7)	Possibilité de remboursement anticipé O/N	Catégorie d'emprunt (8)
								Niveau de taux (5)	Taux actuariel					
227/18510/003/001	SOCIETE GENERALE	22/06/2012	13/08/2012	01/11/2012	2 000 000,00	V	LEP	5,140	3,995	EUR	T	C	O	A-1
228/0812/107/001	SOCIETE GENERALE	23/10/2012	30/10/2012	30/01/2013	3 000 000,00	F		4,100	4,225	EUR	T	C	O	A-1
229/1234778	CDC	20/11/2012	17/12/2012	01/06/2013	3 000 000,00	V	EURIBOR03M	2,499	2,291	EUR	T	C	O	A-1
230/002092692L	CREDIT FONCIER FR	20/11/2012	20/12/2012	20/03/2013	10 000 000,00	F		4,480	4,632	EUR	T	C	O	A-1
231/1233943	CDC	08/11/2012	17/12/2012	01/08/2013	15 000 000,00	V	EURIBOR03M	2,601	2,450	EUR	T	C	O	A-1
232/MON279954EUR	CAISSE FR. FINANC LOCAL	20/06/2013	23/07/2013	01/08/2014	10 000 000,00	F		3,370	3,399	EUR	A	C	O	A-1
233/MON279955EUR	CAISSE FR. FINANC LOCAL	20/06/2013	23/07/2013	01/08/2014	10 000 000,00	V	EURIBOR12M	2,125	1,730	EUR	A	C	O	A-1
234/0918/108/001	SOCIETE GENERALE	29/07/2013	02/09/2013	02/12/2013	10 000 000,00	F		3,250	3,339	EUR	T	C	O	A-1
235/00003210592V	CREDIT FONCIER FR	30/10/2014	18/11/2014	18/02/2015	5 000 000,00	F		1,990	2,021	EUR	T	C	O	A-1
236/1119/109/001	SOCIETE GENERALE	06/11/2014	15/12/2014	15/12/2015	5 000 000,00	V	EURIBOR12M	1,278	1,037	EUR	A	C	O	A-1
237/MON501138EUR	CAISSE FR. FINANC LOCAL	24/10/2014	01/12/2014	01/12/2015	10 000 000,00	V	EURIBOR12M	1,241	0,820	EUR	A	C	O	A-1
238/0421 0116372 01	ARKEA BANQUE E&I	03/11/2014	17/12/2014	30/11/2015	5 000 000,00	V	EURIBOR12M	1,389	1,090	EUR	A	C	O	A-1
239/MIN500120EUR	CAISSE FR. FINANC LOCAL	10/06/2014	30/01/2015	01/05/2015	5 000 000,00	F		3,260	3,324	EUR	T	C	O	A-1
240/0035771U	CREDIT FONCIER FR	24/06/2015	06/07/2015	06/07/2016	3 000 000,00	F		1,440	1,454	EUR	A	C	O	A-1
241/9588769	CE AQUI. POIT.-CHAR.	15/07/2015	15/12/2015	05/04/2016	2 000 000,00	F		1,520	1,542	EUR	T	P	O	A-1
242/MON506419EUR	CAISSE FR. FINANC LOCAL	23/07/2015	07/09/2015	01/01/2016	5 000 000,00	F		1,820	1,848	EUR	T	C	O	A-1
243/00003659292Y	CREDIT FONCIER FR	29/07/2015	10/08/2015	10/11/2015	5 000 000,00	F		1,820	1,847	EUR	T	C	O	A-1
244/MON508141EUR	CAISSE FR. FINANC LOCAL	10/12/2015	18/12/2015	01/04/2016	4 000 000,00	F		1,580	1,604	EUR	T	C	O	A-1
245/0038911	CREDIT FONCIER FR	15/12/2015	22/12/2015	22/12/2016	4 000 000,00	F		1,640	1,654	EUR	A	C	O	A-1
246/MON511978	CAISSE FR. FINANC LOCAL	17/06/2016	12/07/2016	01/11/2016	7 000 000,00	F		1,290	1,311	EUR	T	C	O	A-1
247/617923A	CREDIT FONCIER FR	07/07/2016	19/07/2016	19/10/2016	3 000 000,00	F		1,350	1,372	EUR	T	C	O	A-1
248/9850730	CE AQUI. POIT.-CHAR.	14/12/2016	27/12/2016	27/03/2017	8 000 000,00	F		1,120	1,136	EUR	T	P	O	A-1
249/MON514347EUR	CAISSE FR. FINANC LOCAL	19/12/2016	29/12/2016	01/01/2018	5 000 000,00	V	EURIBOR12M	0,350	0,370	EUR	A	C	O	A-1
250/DD08715393	ARKEA BANQUE E&I	27/12/2016	30/12/2016	28/02/2017	5 000 000,00	F		0,870	0,889	EUR	T	C	O	A-1
251/1571/110/001	SOCIETE GENERALE	27/12/2016	30/12/2016	30/12/2017	2 000 000,00	V	EURIBOR12M	0,340	0,348	EUR	A	C	O	A-1
252/1298974	CDC	07/10/2013	25/07/2017	01/07/2018	17 000 000,00	V	LIVRET A	1,750	1,752	EUR	A	C	O	A-1
253/5196319	CDC	01/09/2017	01/09/2017	01/09/2018	1 000 000,00	F		0,000	0,000	EUR	A	C	O	A-1
254/MON518780EUR	CAISSE FR. FINANC LOCAL	27/09/2017	27/10/2017	01/02/2018	3 500 000,00	F		1,900	1,920	EUR	T	C	O	A-1
255/0959658	C. E. AQUITAINE NORD	25/09/2017	20/12/2017	20/12/2018	7 000 000,00	F		1,560	1,571	EUR	A	P	O	A-1
256/10000528552	CREDIT AGR. REGIO	05/09/2016	20/12/2017	20/12/2018	5 000 000,00	F		1,320	1,353	EUR	A	P	O	A-1
257/PRETMON525467EUR/052	CAISSE FR. FINANC LOCAL	08/11/2018	15/11/2018	01/12/2019	7 000 000,00	F		1,620	0,000	EUR	A	C	O	A-1
258/DD13083445	ARKEA BANQUE E&I	08/11/2018	03/12/2018	03/12/2019	8 000 000,00	F		1,620	0,000	EUR	A	C	O	A-1
259/A33180YB	CE AQUI. POIT.-CHAR.	03/12/2018	28/12/2018	28/03/2019	1 000 000,00	F		1,350	0,000	EUR	T	C	O	A-1
260/47-01163723CGP1CD47	ARKEA BANQUE E&I	08/11/2018	28/12/2018	30/03/2019	5 000 000,00	F		1,460	0,000	EUR	T	C	O	A-1
261/A33180YB	CE AQUI. POIT.-CHAR.	03/12/2018	28/06/2019	28/09/2019	4 000 000,00	F		1,450	0,000	EUR	T	P	O	A-1
262/2426/001	SOCIETE GENERALE	30/07/2019	30/08/2019	30/11/2019	5 000 000,00	F		0,690	0,000	EUR	T	C	N	A-1
264/MON530050EUR	LA BANQUE POSTALE	12/12/2019	24/12/2019	01/04/2020	5 000 000,00	F		0,910	0,000	EUR	T	C	N	A-1
1643 Emprunts en devises (total)					0,00									

DEPARTEMENT DE LOT ET GARONNE - DEPARTEMENT 47 - BP - 2020

Nature (Pour chaque ligne, indiquer le numéro de contrat)	Emprunts et dettes à l'origine du contrat													
	Organisme prêteur ou chef de file	Date de signature	Date d'émission ou date de mobilisation (1)	Date du premier remboursement	Nominal (2)	Type de taux d'intérêt (3)	Index (4)	Taux initial		Devise	Périodicité des remboursements (6)	Profil d'amortissement (7)	Possibilité de remboursement anticipé O/N	Catégorie d'emprunt (8)
								Niveau de taux (5)	Taux actuariel					
16441 Emprunts assortis d'une option de tirage sur ligne de trésorerie (total)					73 750 000,00									
186/LT116153	CREDIT AGRICOLE CIB	15/10/2001	22/10/2001	15/10/2002	5 000 000,00	V	EURIBOR12M	1,750	1,518	EUR	A	C	O	A-1
188/00116633/PA2484/002	CREDIT AGRICOLE CIB	19/11/2001	22/11/2001	19/11/2002	4 000 000,00	V	STIBOR12M	3,520	2,920	EUR	T	C	O	A-1
189/00116633/PA2484/001	CREDIT AGRICOLE CIB	19/11/2001	22/11/2001	19/11/2002	4 000 000,00	V	LIGBP12M	3,093	2,495	EUR	T	C	O	A-1
190/119323	CREDIT AGRICOLE CIB	18/12/2001	26/12/2001	18/06/2002	4 000 000,00	F		3,334	3,499	EUR	T	P	O	A-1
191/119323	CREDIT AGRICOLE CIB	18/12/2001	11/03/2002	18/06/2002	2 000 000,00	V	EURIBOR03M	3,448	4,480	EUR	T	C	O	A-1
193/128833	CREDIT AGRICOLE CIB	16/12/2002	27/12/2002	16/12/2003	5 500 000,00	V	EURIBOR12M	2,900	3,230	EUR	T	C	O	A-1
19303/128833	CREDIT AGRICOLE CIB	16/12/2002	01/01/2019	16/12/2019	500 000,00	F		3,320	3,200	EUR	T	C	O	A-1
194/LT020137	CREDIT AGRICOLE CIB	31/07/2002	24/12/2002	15/07/2003	10 000 000,00	F		3,290	2,211	EUR	A	C	O	A-1
195/131023	CREDIT AGRICOLE CIB	26/12/2002	24/03/2003	29/12/2003	5 000 000,00	F		4,575	4,643	EUR	A	C	O	A-1
200/LT030299	CREDIT AGRICOLE CIB	08/01/2004	30/10/2004	15/11/2004	2 000 000,00	V	TAM	2,204	1,119	EUR	A	C	O	A-1
201/XU00174983	CREDIT AGRICOLE CIB	28/12/2004	29/12/2005	29/03/2006	4 750 000,00	F		3,400	3,495	EUR	T	C	O	A-1
203/15858/001/001	SOCIETE GENERALE	24/08/2005	14/11/2005	02/01/2006	6 000 000,00	F		3,600	3,703	EUR	T	C	O	A-1
204/LT050260	CREDIT AGRICOLE CIB	28/11/2005	20/12/2005	15/12/2006	6 000 000,00	V	TAM	2,183	0,629	EUR	A	C	O	A-1
219/LT109682	CREDIT AGRICOLE CIB	22/12/2010	27/12/2010	15/09/2011	15 000 000,00	V	EURIBOR03M	0,878	0,670	EUR	T	C	O	A-1
165 Dépôts et cautionnements reçus (Total)					0,00									
167 Emprunts et dettes assortis de conditions particulières (Total)					0,00									
1671 Avances consolidées du Trésor (total)					0,00									
1672 Emprunts sur comptes spéciaux du Trésor (total)					0,00									
1675 Dettes pour METP et PPP (total)					0,00									
1676 Dettes envers locataires-acquéreurs (total)					0,00									
1678 Autres emprunts et dettes (total)					0,00									
168 Emprunts et dettes assimilés (Total)					0,00									
1681 Autres emprunts (total)					0,00									

DEPARTEMENT DE LOT ET GARONNE - DEPARTEMENT 47 - BP - 2020

Nature (Pour chaque ligne, indiquer le numéro de contrat)	Emprunts et dettes à l'origine du contrat													
	Organisme prêteur ou chef de file	Date de signature	Date d'émission ou date de mobilisation (1)	Date du premier remboursement	Nominal (2)	Type de taux d'intérêt (3)	Index (4)	Taux initial		Devise	Périodicité des remboursements (6)	Profil d'amortissement (7)	Possibilité de remboursement anticipé O/N	Catégorie d'emprunt (8)
								Niveau de taux (5)	Taux actuariel					
1682 Bons à moyen terme négociables (total)					0,00									
1687 Autres dettes (total)					0,00									
Total général					434 642 249,19									

(1) Si un emprunt donne lieu à plusieurs mobilisations, indiquer la date de la première mobilisation.

(2) Nominal : montant emprunté à l'origine.

(3) Type de taux d'intérêt : F : fixe ; V : variable simple ; C : complexe (c'est-à-dire un taux variable qui n'est pas seulement défini comme la simple addition d'un taux usuel de référence et d'une marge exprimée en point de pourcentage).

(4) Mentionner le ou les types d'index (ex : Euribor 3 mois).

(5) Indiquer le niveau de taux à l'origine du contrat.

(6) Indiquer la périodicité des remboursements : A : annuelle ; M : mensuelle, B : bimestrielle, S : semestrielle, T : trimestrielle, X autre.

(7) Indiquer C pour amortissement constant, P pour amortissement progressif, F pour *in fine*, X pour autres à préciser.

(8) Catégorie d'emprunt à l'origine. Exemple A-1 (cf. la classification des emprunts suivant la typologie de la circulaire IOCB1015077C du 25 juin 2010 sur les produits financiers offerts aux collectivités territoriales).

IV – ANNEXES	IV
ELEMENTS DU BILAN – ETAT DE LA DETTE – REPARTITION PAR NATURE DE DETTE	B1.2

B1.2 – REPARTITION PAR NATURE DE DETTE (hors 16449 et 166) (suite)

Nature (Pour chaque ligne, indiquer le numéro de contrat)	Couverture ? O/N (10)	Montant couvert	Catégorie d'emprunt après couverture éventuelle (11)	Capital restant dû au 01/01/N	Durée résiduelle (en années)	Emprunts et dettes au 01/01/N			Annuité de l'exercice			ICNE de l'exercice
						Type de taux (12)	Taux d'intérêt		Capital	Charges d'intérêt (15)	Intérêts perçus (le cas échéant) (16)	
							Index (13)	Niveau de taux d'intérêt à la date de vote du budget (14)				
163 Emprunts obligataires (Total)		0,00		0,00					0,00	0,00	0,00	0,00
164 Emprunts auprès des établissements financiers (Total)		4 983 759,71		251 177 298,65					25 149 985,40	5 557 226,77	16 380,58	1 988 197,93
1641 Emprunts en euros (total)		4 183 759,71		230 721 718,65					21 390 255,40	5 285 293,47	16 380,58	1 968 987,99
176/MIN021935EUR	O	4 183 759,71	A-1	4 183 759,71	9,99	F		5,650	277 685,57	256 046,09	16 380,58	238 398,59
185/70/103/001	N	0,00	B-1	571 683,50	1,48	F		4,890	381 122,56	21 315,93	0,00	155,31
198/00777932692h	N	0,00	A-1	1 000 000,00	3,76	F		4,125	250 000,00	41 937,50	0,00	7 390,63
199/MIN216666EUR	N	0,00	B-1	730 000,00	4,49	F		3,950	146 000,00	29 315,58	0,00	11 726,23
205/16068/002/006	N	0,00	A-1	2 100 000,00	6,00	V	EONIA	2,430	300 000,00	46 332,00	0,00	10 935,00
206/00778013892Z	N	0,00	A-1	1 750 000,00	6,91	F		4,190	250 000,00	70 553,50	0,00	5 237,50
207/00778086792K	N	0,00	A-1	2 000 000,00	7,00	V	EONIA	2,690	250 000,00	54 547,22	0,00	47 728,82
20802/00778091192T	N	0,00	A-1	2 400 000,00	7,08	F		2,660	300 000,00	64 726,67	0,00	51 825,67
209/MIN249482EUR/0262682	N	0,00	A-1	650 000,00	3,00	F		4,690	200 000,00	27 416,96	0,00	5 334,88
210/00021822371	N	0,00	A-1	216 666,51	3,00	F		4,260	66 666,68	8 165,00	0,00	1 580,14
21202/0371/104/002	N	0,00	A-1	2 390 595,79	3,99	F		4,760	554 131,44	109 067,64	0,00	242,82
21203/0371/104/003	N	0,00	B-1	2 405 415,55	3,99	F		4,590	557 566,60	105 824,28	0,00	235,60
213/00053622147	N	0,00	A-1	255 650,35	3,88	F		4,950	59 358,03	12 654,69	0,00	1 144,68
214/0385/105/001	N	0,00	A-1	680 000,00	3,99	F		4,280	170 000,00	29 589,07	0,00	60,63
215/MPH267679EUR/0285824	N	0,00	A-1	11 000 000,00	9,99	V	EURIBOR12M	3,380	1 000 000,00	376 963,89	0,00	342 694,44
216/MON273662EUR	N	0,00	A-1	337 889,10	6,00	F		1,850	51 477,56	5 895,20	0,00	1 310,25
217/8733634	N	0,00	A-1	972 309,26	2,98	F		3,190	313 980,58	31 016,67	0,00	230,14
218/001021692U	N	0,00	A-1	1 733 333,22	6,49	F		3,950	266 666,68	65 591,94	0,00	160,93
21802/001021692U	N	0,00	A-1	1 514 276,94	6,49	V	EURIBOR06M	0,313	221 826,74	4 642,99	0,00	11,24
220/001453492Z	N	0,00	A-1	1 305 236,57	7,66	V	EURIBOR03M	1,033	166 774,42	13 049,01	0,00	1 012,69
221/MON276770EUR	N	0,00	A-1	18 430 180,87	7,00	F		4,510	1 964 133,87	831 201,16	0,00	740 589,71
222/1212368	N	0,00	A-1	2 500 000,09	7,32	V	EURIBOR03M	1,586	333 333,32	38 291,62	0,00	5 727,22
223/1212367	N	0,00	A-1	2 270 000,08	7,32	V	LEP	2,600	302 666,64	56 069,00	0,00	8 339,78
22303/1212367	N	0,00	A-1	230 000,02	7,32	V	LEP	2,600	30 666,68	5 681,00	0,00	845,00
224/0754/106/001	N	0,00	A-1	2 000 000,00	7,49	F		4,830	266 666,68	93 299,50	0,00	232,56

DEPARTEMENT DE LOT ET GARONNE - DEPARTEMENT 47 - BP - 2020

Nature (Pour chaque ligne, indiquer le numéro de contrat)	Emprunts et dettes au 01/01/N											
	Couverture ? O/N (10)	Montant couvert	Catégorie d'emprunt après couverture éventuelle (11)	Capital restant dû au 01/01/N	Durée résiduelle (en années)	Taux d'intérêt			Annuité de l'exercice			ICNE de l'exercice
						Type de taux (12)	Index (13)	Niveau de taux d'intérêt à la date de vote du budget (14)	Capital	Charges d'intérêt (15)	Intérêts perçus (le cas échéant) (16)	
225/001820202A	N	0,00	A-1	1 500 000,00	7,29	F		4,870	200 000,00	70 554,12	0,00	12 662,00
226/00087542180	N	0,00	A-1	1 672 271,71	7,96	F		4,720	132 423,72	76 610,24	0,00	2 018,91
22605/00087542180	N	0,00	A-1	61 935,97	7,96	F		4,720	4 904,59	2 837,41	0,00	74,77
227/18510/003/001	N	0,00	A-1	1 033 333,43	7,58	V	LEP	3,640	133 333,32	35 888,07	0,00	5 385,21
228/0812/107/001	N	0,00	A-1	1 600 000,00	7,82	F		4,100	200 000,00	63 567,08	0,00	9 885,56
229/1234778	N	0,00	A-1	1 650 000,00	8,16	V	EURIBOR03M	1,889	200 000,00	30 247,61	0,00	2 282,54
230/002092692L	N	0,00	A-1	5 333 333,24	7,96	F		4,480	666 666,68	231 528,88	0,00	6 388,15
231/1233943	N	0,00	A-1	8 500 000,00	8,32	V	EURIBOR03M	2,006	1 000 000,00	165 690,03	0,00	25 075,00
232/MON279954EUR	N	0,00	A-1	5 999 999,98	8,57	F		3,370	666 666,67	202 200,00	0,00	74 847,85
233/MON279955EUR	N	0,00	A-1	5 999 999,98	8,57	V	EURIBOR12M	1,296	666 666,67	79 056,00	0,00	29 184,00
234/0918/108/001	N	0,00	A-1	5 833 333,25	8,66	F		3,250	666 666,68	184 482,62	0,00	13 526,62
235/00003210592V	N	0,00	A-1	3 333 333,40	9,87	F		1,990	333 333,32	63 845,83	0,00	6 975,82
236/1119/109/001	N	0,00	A-1	3 750 000,00	14,94	V	EURIBOR12M	0,950	250 000,00	36 218,75	0,00	1 477,78
237/MON501138EUR	N	0,00	A-1	7 500 000,00	14,90	V	EURIBOR12M	0,764	500 000,00	58 255,00	0,00	4 456,67
238/0421 0116372 01	N	0,00	A-1	3 333 333,35	9,91	V	EURIBOR12M	1,014	333 333,33	34 363,33	0,00	2 619,50
239/MIN500120EUR	N	0,00	A-1	3 416 666,73	10,08	F		3,260	333 333,32	107 308,33	0,00	16 388,59
240/0035771U	N	0,00	A-1	2 200 000,00	10,50	F		1,440	200 000,00	31 680,00	0,00	14 044,93
241/9588769	N	0,00	A-1	1 669 713,11	16,00	F		1,520	91 296,47	24 860,89	0,00	5 672,00
242/MON506419EUR	N	0,00	A-1	3 666 666,72	10,74	F		1,820	333 333,32	64 458,33	0,00	15 001,81
243/00003659292Y	N	0,00	A-1	3 583 333,39	10,60	F		1,820	333 333,32	62 941,67	0,00	8 197,42
244/MON508141EUR	N	0,00	A-1	2 999 999,95	10,99	F		1,580	266 666,68	45 820,00	0,00	10 679,31
245/0038911	N	0,00	A-1	2 933 333,32	10,97	F		1,640	266 666,67	48 106,67	0,00	1 078,36
246/MON511978	N	0,00	A-1	5 483 333,29	11,57	F		1,290	466 666,68	68 477,50	0,00	10 551,36
247/617923A	N	0,00	A-1	2 350 000,00	11,54	F		1,350	200 000,00	30 712,50	0,00	5 757,68
248/9850730	N	0,00	A-1	6 911 046,01	16,97	F		1,120	371 180,17	75 848,39	0,00	813,85
249/MON514347EUR	N	0,00	A-1	4 333 333,34	11,99	V	EURIBOR12M	0,350	333 333,33	15 377,31	0,00	14 194,44
250/DD08715393	N	0,00	A-1	4 000 000,04	11,90	F		0,870	333 333,32	33 712,50	0,00	2 746,94
251/1571/110/001	N	0,00	A-1	1 700 000,00	16,98	V	EURIBOR12M	0,340	100 000,00	5 876,33	0,00	15,11
252/1298974	N	0,00	A-1	16 150 000,00	37,47	V	LIVRET A	1,750	425 000,00	282 625,00	0,00	137 970,72
253/5196319	N	0,00	A-1	900 000,00	17,65	F		0,000	50 000,00	0,00	0,00	0,00
254/MON518780EUR	N	0,00	A-1	3 266 666,64	27,81	F		1,900	116 666,68	61 235,41	0,00	9 758,15
255/0959658	N	0,00	A-1	6 393 433,90	17,95	F		1,560	310 398,18	99 737,57	0,00	2 859,86
256/10000528552	N	0,00	A-1	4 389 469,57	12,96	F		1,320	311 246,05	58 906,68	0,00	1 644,88
257/PRETMON525467EUR/052	N	0,00	A-1	6 650 000,00	18,90	F		1,620	350 000,00	107 730,00	0,00	8 388,49
258/DD13083445	N	0,00	A-1	7 600 000,00	18,91	F		1,620	400 000,00	123 120,00	0,00	8 947,73
259/A33180YB	N	0,00	A-1	933 333,32	13,98	F		1,350	66 666,68	12 262,50	0,00	97,50

DEPARTEMENT DE LOT ET GARONNE - DEPARTEMENT 47 - BP - 2020

Nature (Pour chaque ligne, indiquer le numéro de contrat)	Emprunts et dettes au 01/01/N											
	Couverture ? O/N (10)	Montant couvert	Catégorie d'emprunt après couverture éventuelle (11)	Capital restant dû au 01/01/N	Durée résiduelle (en années)	Taux d'intérêt			Annuité de l'exercice			ICNE de l'exercice
						Type de taux (12)	Index (13)	Niveau de taux d'intérêt à la date de vote du budget (14)	Capital	Charges d'intérêt (15)	Intérêts perçus (le cas échéant) (16)	
260/47-01163723CGP1CD47	N	0,00	A-1	4 666 666,68	13,98	F		1,460	333 333,32	66 308,33	0,00	175,74
261/A33180YB	N	0,00	A-1	3 880 184,11	14,48	F		1,450	242 248,82	54 949,42	0,00	439,58
262/2426/001	N	0,00	A-1	4 916 666,66	14,65	F		0,690	333 333,36	33 610,35	0,00	2 723,26
264/MON530050EUR	N	0,00	A-1	5 000 000,00	19,99	F		0,910	187 500,00	35 088,71	0,00	10 829,44
1643 Emprunts en devises (total)		0,00		0,00					0,00	0,00	0,00	0,00
16441 Emprunts assortis d'une option de tirage sur ligne de trésorerie (total) (9)		800 000,00		20 455 580,00					3 759 730,00	271 933,30	0,00	19 209,94
186/LT116153	N	0,00	A-1	500 000,00	1,78	V	EURIBOR12M	0,069	250 000,00	350,75	0,00	37,38
188/00116633/PA2484/002	O	400 000,00	A-1	400 000,00	1,88	F		3,790	200 000,00	28 267,40	0,00	1 447,73
189/00116633/PA2484/001	O	400 000,00	A-1	400 000,00	1,88	F		3,790	200 000,00	28 267,40	0,00	1 447,73
190/119323	N	0,00	A-1	400 000,00	1,96	F		3,710	200 000,00	13 201,41	0,00	267,94
191/119323	N	0,00	A-1	200 000,00	1,96	V	EURIBOR03M	0,000	100 000,00	0,00	0,00	0,00
193/128833	N	0,00	A-1	825 000,00	2,95	V	EURIBOR12M	3,320	275 000,00	27 846,50	0,00	760,83
19303/128833	N	0,00	A-1	375 000,00	2,95	F		3,320	125 000,00	12 657,50	0,00	345,83
194/LT020137	N	0,00	A-1	1 500 000,00	2,53	F		-0,100	500 000,00	0,00	0,00	0,00
195/131023	N	0,00	A-1	750 000,00	2,98	F		4,575	250 000,00	34 884,38	0,00	254,17
200/LT030299	N	0,00	A-1	400 000,00	3,87	V	TAM	0,023	100 000,00	95,16	0,00	8,97
201/XU00174983	N	0,00	A-1	1 250 000,00	4,99	F		3,400	250 000,00	39 855,56	0,00	188,89
203/15858/001/001	N	0,00	A-1	1 800 000,00	5,75	F		3,600	300 000,00	61 762,50	0,00	13 500,00
204/LT050260	N	0,00	A-1	1 800 000,00	5,95	V	TAM	0,185	300 000,00	3 390,99	0,00	123,53
219/LT109682	N	0,00	A-1	9 855 580,00	10,70	V	EURIBOR03M	0,217	709 730,00	21 353,75	0,00	826,94
165 Dépôts et cautionnements reçus (Total)		0,00		0,00					0,00	0,00	0,00	0,00
167 Emprunts et dettes assortis de conditions particulières (Total)		0,00		0,00					0,00	0,00	0,00	0,00
1671 Avances consolidées du Trésor (total)		0,00		0,00					0,00	0,00	0,00	0,00
1672 Emprunts sur comptes spéciaux (total)		0,00		0,00					0,00	0,00	0,00	0,00
1675 Dettes pour METP et PPP (total)		0,00		0,00					0,00	0,00	0,00	0,00
1676 Dettes envers locataires-acquéreurs (total)		0,00		0,00					0,00	0,00	0,00	0,00
1678 Autres emprunts et dettes (total)		0,00		0,00					0,00	0,00	0,00	0,00
168 Emprunts et dettes assimilés (Total)		0,00		0,00					0,00	0,00	0,00	0,00
1681 Autres emprunts (total)		0,00		0,00					0,00	0,00	0,00	0,00

DEPARTEMENT DE LOT ET GARONNE - DEPARTEMENT 47 - BP - 2020

Nature (Pour chaque ligne, indiquer le numéro de contrat)	Emprunts et dettes au 01/01/N											
	Couverture ? O/N (10)	Montant couvert	Catégorie d'emprunt après couverture éventuelle (11)	Capital restant dû au 01/01/N	Durée résiduelle (en années)	Taux d'intérêt			Annuité de l'exercice			ICNE de l'exercice
						Type de taux (12)	Index (13)	Niveau de taux d'intérêt à la date de vote du budget (14)	Capital	Charges d'intérêt (15)	Intérêts perçus (le cas échéant) (16)	
1682 Bons à moyen terme négociables (total)		0,00		0,00					0,00	0,00	0,00	0,00
1687 Autres dettes (total)		0,00		0,00					0,00	0,00	0,00	0,00
Total général		4 983 759,71		251 177 298,65					25 149 985,40	5 557 226,77	16 380,58	1 988 197,93

(9) S'agissant des emprunts assortis d'une ligne de trésorerie, il faut faire ressortir le remboursement du capital de la dette prévue pour l'exercice correspondant au véritable endettement.

(10) Si l'emprunt est soumis à couverture, il convient de compléter le tableau « détail des opérations de couverture ».

(11) Catégorie d'emprunt. Exemple A-1 (cf. la classification des emprunts suivant la typologie de la circulaire IOCB1015077C du 25 juin 2010 sur les produits financiers offerts aux collectivités territoriales).

(12) Type de taux d'intérêt après opérations de couverture : F : fixe ; V : variable simple ; C : complexe (c'est-à-dire un taux variable qui n'est pas seulement défini comme la simple addition d'un taux usuel de référence et d'une marge exprimée en point de pourcentage).

(13) Mentionner l'index en cours au 01/01/N après opérations de couverture.

(14) Taux après opérations de couverture éventuelles. Pour les emprunts à taux variable, indiquer le niveau à la date de vote du budget.

(15) Il s'agit des intérêts dus au titre du contrat initial et comptabilisés à l'article 66111 « Intérêts réglés à l'échéance » (intérêts décaissés) et intérêts éventuels dus au titre du contrat d'échange éventuel et comptabilisés à l'article 668.

(16) Indiquer les intérêts éventuellement reçus au titre du contrat d'échange éventuel et comptabilisés au 768.

IV – ANNEXES	IV
ELEMENTS DU BILAN – ETAT DE LA DETTE – REPARTITION DES EMPRUNTS PAR STRUCTURE DE TAUX	B1.3

B1.3 – REPARTITION DES EMPRUNTS PAR STRUCTURE DE TAUX (HORS A1)

Emprunts ventilés par structure de taux selon le risque le plus élevé (Pour chaque ligne, indiquer le numéro de contrat) (1)	Organisme prêteur ou chef de file	Nominal (2)	Capital restant dû au 01/01/N (3)	Type d'indices (4)	Durée du contrat	Dates des périodes bonifiées	Taux minimal (5)	Taux maximal (6)	Coût de sortie (7)	Taux maximal après couverture éventuelle (8)	Niveau du taux à la date de vote du budget (9)	Intérêts à payer au cours de l'exercice (10)	Intérêts à percevoir au cours de l'exercice (le cas échéant) (11)	% par type de taux selon le capital restant dû
Echange de taux, taux variable simple plafonné (cap) ou encadré (tunnel) (A)														
TOTAL (A)		0,00	0,00						0,00			0,00	0,00	0,00
Barrière simple (B)														
185/70/103/001	SOCIETE GENERALE	7 622 450,86	571 683,50	1	20,00		4,89	EURIBOR03M	27 370,48		4,890	21 315,93	0,00	0,23
199/MIN216666EUR	CAISSE FR. FINANC LOCAL	2 920 000,00	730 000,00	1	20,00		3,95		85 612,77		3,950	29 315,58	0,00	0,29
21203/0371/104/003	SOCIETE GENERALE	6 000 000,00	2 405 415,55	1	12,00		4,59		296 539,95		4,590	105 824,28	0,00	0,96
TOTAL (B)		16 542 450,86	3 707 099,05						409 523,20			156 455,79	0,00	1,48
Option d'échange (C)														
TOTAL (C)		0,00	0,00						0,00			0,00	0,00	0,00
Multiplicateur jusqu'à 3 ou multiplicateur jusqu'à 5 capé (D)														
TOTAL (D)		0,00	0,00						0,00			0,00	0,00	0,00
Multiplicateur jusqu'à 5 (E)														
TOTAL (E)		0,00	0,00						0,00			0,00	0,00	0,00
Autres types de structures (F)														
TOTAL (F)		0,00	0,00						0,00			0,00	0,00	0,00
TOTAL GENERAL		16 542 450,86	3 707 099,05						409 523,20			156 455,79	0,00	1,48

(1) Répartir les emprunts selon le type de structure de taux (de A à F selon la classification de la charte de bonne conduite) en fonction du risque le plus élevé à courir sur toute la durée de vie du contrat de prêt et après opérations de couverture éventuelles.

(2) Nominal : montant emprunté à l'origine. En cas de couverture partielle d'un emprunt, indiquer séparément sur deux lignes la part du nominal couvert et la part non couverte.

(3) En cas de couverture partielle d'un emprunt, indiquer séparément sur deux lignes la part du capital restant dû couvert et la part non couverte.

(4) Indiquer la classification de l'indice sous-jacent suivant la typologie de la circulaire du 25 juin 2010 sur les produits financiers (de 1 à 6). 1 : Indice zone euro / 2 : Indices inflation française ou zone euro ou écart entre ces indices / 3 : Ecart indice zone euro / 4 : Indices hors zone euro ou écart d'indices dont l'un est hors zone euro / 5 : écarts d'indices hors zone euro / 6 : autres indices.

(5) Taux hors opération de couverture. Indiquer le montant, l'index ou la formule correspondant au taux minimal du contrat de prêt sur toute la durée du contrat.

(6) Taux hors opération de couverture. Indiquer le montant, l'index ou la formule correspondant au taux maximal du contrat de prêt sur toute la durée du contrat.

(7) Coût de sortie : indiquer le montant de l'indemnité contractuelle de remboursement définitif de l'emprunt au 01/01/N ou le cas échéant, à la prochaine date d'échéance.

(8) Montant, index ou formule.

(9) Indiquer le niveau de taux après opérations de couverture éventuelles. Pour les emprunts à taux variables, indiquer le niveau de taux à la date de vote du budget.

(10) Indiquer les intérêts à payer au titre du contrat initial et comptabilisés à l'article 66111 et des intérêts éventuels à payer au titre du contrat d'échange et comptabilisés à l'article 668.

(11) Indiquer les intérêts à percevoir au titre du contrat d'échange et comptabilisés au 768.

IV – ANNEXES	IV
ELEMENTS DU BILAN – ETAT DE LA DETTE – TYPOLOGIE DE LA REPARTITION DE L'ENCOURS	B1.4

B1.4 – TYPOLOGIE DE LA REPARTITION DE L'ENCOURS (1)

Indices sous-jacents		(1) Indices zone euro	(2) Indices inflation française ou zone euro ou écart entre ces indices	(3) Ecart d'indices zone euro	(4) Indices hors zone euro et écarts d'indices dont l'un est un indice hors zone euro	(5) Ecart d'indices hors zone euro	(6) Autres indices
Structure							
(A) Taux fixe simple. Taux variable simple. Echange de taux fixe contre taux variable ou inversement. Echange de taux structuré contre taux variable ou taux fixe (sens unique). Taux variable simple plafonné (cap) ou encadré (tunnel)	Nombre de produits	76	0	0	0	0	
	% de l'encours	98,6	0,0	0,0	0,0	0,0	
	Montant en euros	247 470 199,60	0,00	0,00	0,00	0,00	
(B) Barrière simple. Pas d'effet de levier	Nombre de produits	3	0	0	0	0	
	% de l'encours	1,48	0,00	0,00	0,00	0,00	
	Montant en euros	3 707 099,05	0,00	0,00	0,00	0,00	
(C) Option d'échange (swaption)	Nombre de produits	0	0	0	0	0	
	% de l'encours	0,00	0,00	0,00	0,00	0,00	
	Montant en euros	0,00	0,00	0,00	0,00	0,00	
(D) Multiplicateur jusqu'à 3 ; multiplicateur jusqu'à 5 capé	Nombre de produits	0	0	0	0	0	
	% de l'encours	0,00	0,00	0,00	0,00	0,00	
	Montant en euros	0,00	0,00	0,00	0,00	0,00	
(E) Multiplicateur jusqu'à 5	Nombre de produits	0	0	0	0	0	
	% de l'encours	0,00	0,00	0,00	0,00	0,00	
	Montant en euros	0,00	0,00	0,00	0,00	0,00	
(F) Autres types de structures	Nombre de produits						0
	% de l'encours						0,00
	Montant en euros						0,00

(1) Cette annexe retrace le stock de dette au 01/01/N après opérations de couverture éventuelles.

IV – ANNEXES	IV
ELEMENTS DU BILAN – ETAT DE LA DETTE – DETAIL DES OPERATIONS DE COUVERTURE	B1.5

B1.5 – DETAIL DES OPERATIONS DE COUVERTURE (1)

Instruments de couverture (Pour chaque ligne, indiquer le numéro de contrat)	Emprunt couvert			Instrument de couverture									
	Référence de l'emprunt couvert	Capital restant dû au 01/01/N	Date de fin du contrat	Organisme co-contractant	Type de couverture (3)	Nature de la couverture (change ou taux)	Notionnel de l'instrument de couverture	Date de début du contrat	Date de fin du contrat	Périodicité de règlement des intérêts (4)	Montant des commissions diverses	Primes éventuelles	
												Primes payées pour l'achat d'option	Primes reçues pour la vente d'option
Taux fixe (total)		800 000,00					800 000,00				0,00	0,00	0,00
1-986195M	188-00116633/PA2484/002	400 000,00	19/11/2021	IXIS CORPORATE INVESTMENT BANK	SWAP	TAUX	400 000,00	19/11/2006	19/11/2021	T	0,00	0,00	0,00
1-986195M	189-00116633/PA2484/001	400 000,00	19/11/2021	IXIS CORPORATE INVESTMENT BANK	SWAP	TAUX	400 000,00	19/11/2006	19/11/2021	T	0,00	0,00	0,00
Taux variable simple (total)		0,00					0,00				0,00	0,00	0,00
Taux complexe (total) (2)		4 183 759,71					4 183 759,71				0,00	0,00	0,00
5-CBN865570	176-MIN021935EUR	4 183 759,71	01/01/2030	SOCIETE GENERALE	SWAP	TAUX	4 183 759,71	01/01/2011	01/01/2020	A	0,00	0,00	0,00
Total		4 983 759,71					4 983 759,71				0,00	0,00	0,00

(1) Si un instrument couvre plusieurs emprunts, distinguer une ligne par emprunt couvert.

(2) Il s'agit d'un taux variable qui n'est pas défini comme la simple addition d'un taux usuel de référence et d'une marge exprimée en point de pourcentage.

(3) Indiquer s'il s'agit d'un *swap*, d'une option (*cap*, *floor*, *tunnel*, *swaption*).

(4) Indiquer la périodicité de règlement des intérêts : A : annuelle, M : mensuelle, B : bimestrielle, S : semestrielle, T : trimestrielle, X : autre.

IV – ANNEXES	IV
ELEMENTS DU BILAN – ETAT DE LA DETTE – DETAIL DES OPERATIONS DE COUVERTURE	B1.5

B1.5 – DETAIL DES OPERATIONS DE COUVERTURE (1) (suite)

Instruments de couverture (Pour chaque ligne, indiquer le numéro de contrat)	Référence de l'emprunt couvert	Effet de l'instrument de couverture							
		Taux payé		Taux reçu (7)		Charges et produits constatés depuis l'origine du contrat		Catégorie d'emprunt (8)	
		Index (5)	Niveau de taux (6)	Index	Niveau de taux	Charges c/668	Produits c/768	Avant opération de couverture	Après opération de couverture
Taux fixe (total)						1 831 137,24	717 938,42		
1-986195M	188-00116633/PA2484/002		3,790	EURIBOR03M	-0,360	915 568,62	358 969,21	A-1	A-1
1-986195M	189-00116633/PA2484/001		3,790	EURIBOR03M	-0,360	915 568,62	358 969,21	A-1	A-1
Taux variable simple (total)						0,00	0,00		
Taux complexe (total) (2)						2 631 610,60	2 809 689,10		
5-CBN865570	176-MIN021935EUR		5,650		6,120	2 631 610,60	2 809 689,10	A-1	A-1
Total						4 462 747,84	3 527 627,52		

(5) Indiquer l'index utilisé ou la formule de taux.

(6) Pour les emprunts à taux variable, indiquer le niveau à la date de vote du budget.

(7) A compléter si l'instrument de couverture est un *swap*.

(8) Catégorie d'emprunt. Exemple A-1 (cf. la classification des emprunts suivant la typologie de la circulaire IOCB1015077C du 25 juin 2010 sur les produits financiers offerts aux collectivités territoriales).

IV – ANNEXES	IV
ELEMENTS DU BILAN – METHODES UTILISEES	B2

METHODES UTILISEES

Procédure d'amortissement (linéaire, dégressif, variable)	CHOIX DE L'ASSEMBLEE DELIBERANTE	Durée (en années)	Délibération du
	Biens de faible valeur - Seuil unitaire en deçà duquel les immobilisations de peu de valeur s'amortissent sur un an (article D. 3321-1 du CGCT) : 1000 €		06/04/2018
	Catégories de biens amortis		
L	Bâtiments scolaires	20	06/04/2018
L	Autres bâtiments publics	25	06/04/2018
L	Bâtiments privés	25	06/04/2018
L	Bâtiments légers et abris	10	06/04/2018
L	Construction sur sol d'autrui (selon la durée du bail)	0	06/04/2018
L	Réseau Télécom	8	06/04/2018
L	Installation de stockage	20	06/04/2018
L	Matériel informatique	2	06/04/2018
L	Serveur informatique et matériel de réseau	3	06/04/2018
L	Matériel téléphonique	4	06/04/2018
L	Matériel de bureau	3	06/04/2018
L	Mobilier courant	8	06/04/2018
L	Mobilier haut de gamme	10	06/04/2018
L	Mobiliers spécifiques	10	06/04/2018
L	Matériel courant (audiovisuel, petit outillage, électroménager)	5	06/04/2018
L	Matériel professionnel (atelier, garage, laboratoire, navigation, divers)	8	06/04/2018
L	Matériel de travaux routier	8	06/04/2018
L	Matériel médical	2	06/04/2018
L	Matériel sportif	3	06/04/2018
L	Plantations d'arbres et d'arbustes	15	06/04/2018
L	Véhicules légers et petits utilitaires	5	06/04/2018
L	Véhicules utilitaires < 5T CU	7	06/04/2018
L	Véhicules utilitaires > 5T CU	10	06/04/2018
L	Véhicules 2 roues	3	06/04/2018
L	Ecluses	30	06/04/2018
L	Aménagement de berges	10	06/04/2018
L	Dragage	3	06/04/2018
L	Fonds documentaires	5	06/04/2018
L	Logiciel	3	06/04/2018
L	Progiciel	4	06/04/2018
L	Frais d'études et d'insertion	5	06/04/2018

Procédure d'amortissement (linéaire, dégressif, variable)	CHOIX DE L'ASSEMBLEE DELIBERANTE		Délibération du
L	Frais de recherche et développement	5	06/04/2018
L	Subv équip bien mobilier matériel études assimilées aides consenties entreprises	5	06/04/2018
L	Subvention d'équipement versée finançant des biens immobiliers ou des installations	30	06/04/2018
L	Subvention d'équipement versée finançant des projets d'infrastructures d'intérêt national	40	06/04/2018
L	Subvention d'équipement versée à l'Etat pour le financement de la voirie	40	06/04/2018
L	Subvention d'équipement versée à l'Etat pour le financement d'un monument historique	40	06/04/2018

IV – ANNEXES	IV
ELEMENTS DU BILAN – ETAT DES PROVISIONS	B3

PROVISIONS CONSTITUEES AU 01/01/N ET PROVISIONS NOUVELLES

Nature de la provision	Montant de la provision de l'exercice (1) A	Date de constitution de la provision	Montant des provisions constituées au 01/01/N B	Montant total des provisions constituées C = A + B	Montant des reprises D	SOLDE E = C - D
Provisions pour risques et charges (2)	0,00		251 753,03	251 753,03	7 742,16	244 010,87
Provisions pour litiges	0,00		213 042,00	213 042,00	0,00	213 042,00
Contentieux en cours de jugement	0,00	01/01/2018	213 042,00	213 042,00	0,00	213 042,00
Provisions pour pertes de change	0,00		0,00	0,00	0,00	0,00
Provisions pour garanties d'emprunts	0,00		38 711,03	38 711,03	7 742,16	30 968,87
Garantie d'emprunt OGEC Notre Dame Monbahus	0,00	01/01/2009	38 711,03	38 711,03	7 742,16	30 968,87
Autres provisions pour risques	0,00		0,00	0,00	0,00	0,00
Provisions pour dépréciation (2)	440 000,00		3 169 673,28	3 609 673,28	61 000,00	3 548 673,28
- des immobilisations	0,00		0,00	0,00	0,00	0,00
- des stocks	0,00		0,00	0,00	0,00	0,00
- des comptes de tiers	440 000,00		3 169 673,28	3 609 673,28	61 000,00	3 548 673,28
Recouvrement incertain des indus de l'allocation RMI	0,00	01/01/2004	450,00	450,00	0,00	450,00
Recouvrement incertain des indus de l'allocation RMI	0,00	01/01/2005	6 820,52	6 820,52	0,00	6 820,52
Recouvrement incertain des indus de l'allocation RMI	0,00	01/01/2006	49 518,39	49 518,39	0,00	49 518,39
Recouvrement incertain des indus de l'allocation RMI	0,00	01/01/2007	38 598,93	38 598,93	0,00	38 598,93
Recouvrement incertain des indus de l'allocation RMI	0,00	01/01/2008	86 402,99	86 402,99	0,00	86 402,99
Recouvrement incertain des indus de l'allocation RMI	0,00	01/01/2009	89 919,59	89 919,59	0,00	89 919,59
Recouvrement incertain des indus de l'allocation RSA	0,00	01/01/2010	57 640,91	57 640,91	0,00	57 640,91
Recouvrement incertain des indus de l'allocation RSA	0,00	01/01/2011	67 451,55	67 451,55	0,00	67 451,55
Recouvrement incertain des indus de l'allocation RSA	0,00	01/01/2012	108 261,82	108 261,82	0,00	108 261,82
Recouvrement incertain des indus de l'allocation RSA	0,00	01/01/2013	157 951,89	157 951,89	0,00	157 951,89
Recouvrement incertain des indus de l'allocation RSA	0,00	01/01/2014	180 583,08	180 583,08	0,00	180 583,08
Recouvrement incertain des indus de l'allocation RSA	0,00	01/01/2015	236 880,91	236 880,91	0,00	236 880,91
Recouvrement incertain avance Biopress	0,00	01/01/2015	280 000,00	280 000,00	56 000,00	224 000,00
Recouvrement incertain des indus de l'allocation RSA	0,00	01/01/2016	348 696,46	348 696,46	0,00	348 696,46
Recouvrement incertain des indus de l'allocation RSA	0,00	01/01/2017	199 125,02	199 125,02	0,00	199 125,02
Recouvrement incertain des indus de l'allocation RSA	0,00	01/01/2018	419 312,73	419 312,73	0,00	419 312,73
Recouvrement incertain avance Compagnie industrielle du bois	0,00	01/01/2018	98 000,00	98 000,00	5 000,00	93 000,00
Recouvrement incertain des indus de l'allocation RSA	0,00	01/01/2019	420 000,00	420 000,00	0,00	420 000,00
Recouvrement incertain FSL	40 000,00	01/01/2019	24 058,49	64 058,49	0,00	64 058,49
Recouvrement incertain avance SACBA	0,00	01/01/2019	300 000,00	300 000,00	0,00	300 000,00
Recouvrement incertain des indus de l'allocation RSA	400 000,00	01/01/2020	0,00	400 000,00	0,00	400 000,00
- des comptes financiers	0,00		0,00	0,00	0,00	0,00

Nature de la provision	Montant de la provision de l'exercice (1) A	Date de constitution de la provision	Montant des provisions constituées au 01/01/N B	Montant total des provisions constituées C = A + B	Montant des reprises D	SOLDE E = C - D
TOTAL PROVISIONS	440 000,00		3 421 426,31	3 861 426,31	68 742,16	3 792 684,15

(1) Provision nouvelle ou abondement d'une provision déjà constituée.

(2) Indiquer l'objet de la provision (exemples : provision pour litiges au titre du procès, provisions pour dépréciation des immobilisations de l'équipement, ...).

IV – ANNEXES	IV
ELEMENTS DU BILAN – DETAIL DES OPERATIONS POUR COMPTE DE TIERS	B5

CHAPITRE D'OPERATIONS POUR COMPTE DE TIERS (Détail) (1)

- (1) Ouvrir un cadre par opération pour compte de tiers.
- (2) Ensemble des réalisations connues (hors restes à réaliser).
- (3) A remplir uniquement en cas de reprise des résultats de l'exercice précédent, soit après le vote du compte administratif, soit en cas de reprise anticipée des résultats.
- (4) Total = Restes à réaliser N-1 + Nouveaux crédits votés.
- (5) Inscrire le chapitre et la nature des travaux.
- (6) Le chapitre 45 doit être détaillé conformément au plan de comptes, tant en dépenses qu'en recettes.
- (7) Indiquer le chapitre.

IV – ANNEXES	IV
ELEMENTS DU BILAN – ETAT DES PRETS	B6

Prêts (compte 274)

Bénéficiaires	Date de la délibération	Encours restant dû au 01/01/N	Montant de l'annuité à recouvrer		ICNE de l'exercice
			Capital	Intérêts	
Assortis d'intérêts (total)		0,00	0,00	0,00	0,00
Non assortis d'intérêts (total)		1 837 524,50	701 335,05		
PRÊTS AU PERSONNEL - DIVERS BENEFICIAIRES		11 296,00	8 972,00		
PREST D'HONNEUR - DIVERS BENEFICIAIRES		117 578,25	115 108,25		
PRÊTS FSL		153 716,25	57 987,80		
OGECC NOTRE DAME DE MONBAHUS	27/07/2001	0,00	0,00		
C2R SAS	10/07/2015	44 000,00	22 000,00		
BIOPRESS	20/04/2012	0,00	0,00		
AGROPOLE ENTREPRISES	25/06/2012	720 000,00	80 000,00		
C2RT ENSEIGNEMENT SUPERIEUR	23/09/2016	18 334,00	9 167,00		
C2RT ENSEIGNEMENT SUPERIEUR	27/11/2015	20 000,00	10 000,00		
C2RT ENSEIGNEMENT SUPERIEUR	23/01/2015	25 000,00	12 500,00		
GARONNE ASPTT BASKET	13/03/2015	3 600,00	3 600,00		
COAXIS SARL	10/07/2015	60 000,00	30 000,00		
NATURA PLUS ULTRA PET FOOD	27/11/2015	120 000,00	60 000,00		
COMPAGNIE INDUSTRIELLE DU BOIS	11/12/2015	20 000,00	20 000,00		
VERMANDE SA	14/11/2014	60 000,00	60 000,00		
SACBA SA	04/05/2015	240 000,00	60 000,00		
ATE SN SARL	27/11/2015	16 000,00	8 000,00		
SAS LUCIEN GEORGELIN	08/12/2014	80 000,00	80 000,00		
SAS BENNES DALBY	10/07/2015	108 000,00	54 000,00		
HABITAT JEUNES EN VILLENEUVOIS	02/12/2016	20 000,00	10 000,00		

IV – ANNEXES	IV
ELEMENTS DU BILAN EQUILIBRE DES OPERATIONS FINANCIERES – DEPENSES	B7.1

DEPENSES A COUVRIR PAR DES RESSOURCES PROPRES

Art. (1)	Libellé (1)	Propositions nouvelles	Vote (2)
DEPENSES TOTALES A COUVRIR PAR DES RESSOURCES PROPRES =A + B		31 065 758,63	I 31 065 758,63
16 Emprunts et dettes assimilées (A)		25 460 000,00	25 460 000,00
1631	Emprunts obligataires	0,00	0,00
1641	Emprunts en euros	21 700 000,00	21 700 000,00
1643	Emprunts en devises	0,00	0,00
16441	Opérations afférentes à l'emprunt	3 760 000,00	3 760 000,00
1671	Avances consolidées du Trésor	0,00	0,00
1672	Emprunts sur comptes spéciaux du Trésor	0,00	0,00
1678	Autres emprunts et dettes	0,00	0,00
1681	Autres emprunts	0,00	0,00
1682	Bons à moyen terme négociables	0,00	0,00
1687	Autres dettes	0,00	0,00
Dépenses et transferts à déduire des ressources propres (B)		5 605 758,63	5 605 758,63
10...	<i>Reprise de dotations, fonds divers et réserves</i>		
10...	Reversement de dotations, fonds divers et réserves		
139	<i>Subv. invest. transférées cpte résultat</i>	4 600 000,00	4 600 000,00
020	Dépenses imprévues	1 005 758,63	1 005 758,63

	Op. de l'exercice I	Restes à réaliser en dépenses de l'exercice précédent (3) (4)	Solde d'exécution D001 (3) (4)	TOTAL II
Dépenses à couvrir par des ressources propres	31 065 758,63	15 585 000,00	33 969 893,89	80 620 652,52

(1) Détailler les chapitres budgétaires par article conformément au plan de comptes.

(2) Crédits de l'exercice votés lors de la séance.

(3) Inscrire uniquement si le compte administratif est voté ou en cas de reprise anticipée des résultats de l'exercice précédent.

(4) Indiquer le montant correspondant figurant en II - Présentation générale du budget – vue d'ensemble.

IV – ANNEXES	IV
ELEMENTS DU BILAN EQUILIBRE DES OPERATIONS FINANCIERES – RECETTES	B7.2

RESSOURCES PROPRES

Art. (1)	Libellé (1)	Propositions nouvelles	Vote (2)
RECETTES (RESSOURCES PROPRES) = a + b		63 985 420,00	III 63 985 420,00
Ressources propres externes de l'année (a)		3 734 420,00	3 734 420,00
10222	FCTVA	3 000 153,00	3 000 153,00
10228	Autres fonds	0,00	0,00
138	Autres subventions invest. non transf.	0,00	0,00
26...	Participations et créances rattachées		
27...	Autres immobilisations financières		
2743	Prêts au personnel	20 000,00	20 000,00
2744	Prêts d'honneur	200 000,00	200 000,00
2748	Autres prêts	514 267,00	514 267,00
Ressources propres internes de l'année (b)		60 251 000,00	60 251 000,00
169	Primes de remboursement des obligations	0,00	0,00
26...	Participations et créances rattachées		
27...	Autres immobilisations financières		
28...	Amortissement des immobilisations		
28031	Frais d'études	260 000,00	260 000,00
28033	Frais d'insertion	20 000,00	20 000,00
2804112	Subv. Etat : Bâtiments, installations	430 000,00	430 000,00
2804114	Voirie	30 000,00	30 000,00
2804121	Subv. Régions : Bien mobilier, matériel	2 000,00	2 000,00
2804122	Subv. Régions : Bâtiments, installations	470 000,00	470 000,00
2804123	Subv. Régions : Projet infrastructure	40 000,00	40 000,00
2804132	Subv. Dpt : Bâtiments, installations	40 000,00	40 000,00
2804141	Subv. Cne : Bien mobilier, matériel	1 800 000,00	1 800 000,00
2804142	Subv. Cne : Bâtiments, installations	11 500 000,00	11 500 000,00
2804151	Subv. Grpt : Bien mobilier, matériel	10 000,00	10 000,00
2804152	Subv. Grpt : Bâtiments, installations	820 000,00	820 000,00
2804161	Subv. SPIC : Bien mobilier, matériel	25 000,00	25 000,00
2804162	Subv. SPIC : Bâtiments, installations	400 000,00	400 000,00
2804163	Subv. SPIC : Projet infrastructure	950 000,00	950 000,00
28041781	Autres EPL: Bien mobilier, matériel	100 000,00	100 000,00
28041782	Autres EPL: Bâtiments, installations	1 980 000,00	1 980 000,00
2804181	Autres org pub - Biens mob, mat, études	5 000,00	5 000,00
2804182	Autres org pub - Bât. et installations	8 000,00	8 000,00
280421	Privé - Biens mob., matériel et études	1 750 000,00	1 750 000,00
280422	Privé - Bâtiments et installations	1 100 000,00	1 100 000,00
280432	Subv. Scol : Bâtiments, installations	12 000,00	12 000,00
2804411	Sub nat org pub - Biens mob, mat, études	900 000,00	900 000,00
2804412	Sub nat org pub - Bât. et installations	125 000,00	125 000,00
2804421	Sub nat privé - Biens mob, mat, études	100,00	100,00
28051	Concessions et droits similaires	505 000,00	505 000,00
2808	Autres immobilisations incorporelles	0,00	0,00
28121	Plantations d'arbres et d'arbustes	300,00	300,00
28128	Autres aménagements de terrains	600,00	600,00
281311	Bâtiments administratifs	115 000,00	115 000,00
281312	Bâtiments scolaires	460 000,00	460 000,00
281313	Bâtiments sociaux et médico-sociaux	2 500,00	2 500,00
281314	Bâtiments culturels et sportifs	80 000,00	80 000,00
281318	Autres bâtiments publics	10 000,00	10 000,00
281328	Autres bâtiments privés	135 000,00	135 000,00
281351	Bâtiments publics	930 000,00	930 000,00
2814	Constructions sur sol d'autrui	40 000,00	40 000,00
28153	Réseaux divers	420 000,00	420 000,00
28157	Matériel et outillage techniques	785 000,00	785 000,00
281728	Autres agencements (m. à dispo)	1 000,00	1 000,00
2817312	Bâtiments scolaires (m. à dispo)	2 720 000,00	2 720 000,00
281735	Installations générales (m. à dispo)	6 000,00	6 000,00

Art. (1)	Libellé (1)	Propositions nouvelles	Vote (2)
28181	Installations générales, aménagt divers	12 000,00	12 000,00
28182	Matériel de transport	140 000,00	140 000,00
281831	Matériel informatique scolaire	0,00	0,00
281838	Autre matériel informatique	195 000,00	195 000,00
281848	Autres matériels de bureau et mobiliers	100 500,00	100 500,00
28185	Matériel de téléphonie	45 000,00	45 000,00
28188	Autres immo. corporelles	20 000,00	20 000,00
481...	Charges à rép. sur plusieurs exercices		
024	Produits des cessions d'immobilisations	1 500 493,21	1 500 493,21
021	Virement de la section de fonctionnement	29 250 506,79	29 250 506,79

	Opérations de l'exercice III	Restes à réaliser en recettes de l'exercice précédent (3) (4)	Solde d'exécution R001 (3) (4)	Affectation R1068 (3)	TOTAL IV
Total ressources propres disponibles	63 985 420,00	0,00	0,00	49 554 893,89	113 540 313,89

	Montant
Dépenses à couvrir par des ressources propres	II 80 620 652,52
Ressources propres disponibles	IV 113 540 313,89
Solde	V = IV - II (5) 32 919 661,37

(1) Les comptes 169, 26, 27, 28 et 481 sont à détailler conformément au plan de comptes.

(2) Crédits de l'exercice votés lors de la séance.

(3) Inscrire uniquement si le compte administratif est voté ou en cas de reprise anticipée des résultats de l'exercice précédent.

(4) Indiquer le montant correspondant figurant en II - Présentation générale du budget – vue d'ensemble.

(5) Indiquer le signe algébrique.

IV – ANNEXES	IV
ENGAGEMENTS HORS BILAN – ENGAGEMENTS DONNES ET RECUS EMPRUNTS GARANTIS	C1.1

C1.1 – ETAT DES EMPRUNTS GARANTIS

Désignation du bénéficiaire	Année de mobilisation et profil d'amortissement de l'emprunt (1)		Objet de l'emprunt garanti	Organisme prêteur ou chef de file	Montant initial	Capital restant dû au 01/01/N	Durée résiduelle	Périodicité des remboursements (2)	Taux initial			Taux à la date de vote du budget (6)			Catégorie d'emprunt (7)	Indices ou devises pouvant modifier l'emprunt	Annuité garantie au cours de l'exercice	
	Année	Profil							Taux (3)	Index (4)	Taux actuariel (5)	Taux (3)	Index (4)	Niveau de taux			En intérêts (8)	En capital
Total des emprunts contractés par des collectivités ou des EP (hors logements sociaux)					41 739 323,39	31 201 378,88										754 863,92	1 532 989,97	
AGEN HABITAT	1999	P	ENAP	CE AQUI. POI.-CHAR.	3 048 980,34	1 089 294,28	5,64	T	F	4,760	F	4,680	-	EUR	48 039,45	169 133,80		
AGEN HABITAT	1999	P	ENAP	CREDIT FONCIER FR	3 048 980,34	1 046 144,34	5,99	T	F	4,840	F	4,650	-	EUR	45 971,64	154 843,14		
CH SAINT-CYR VSL	2013	P	CH SAINT-CYR - VSL	CREDIT AGR. REGIO.	1 399 965,00	1 070 814,60	13,62	T	F	3,896	F	3,840	-	EUR	40 257,17	60 349,66		
CHIC MARM.-TON.	2009	C	POLE PA- EHPAD	CDC	3 556 915,50	2 718 499,68	26,48	T	F	3,460	F	0,854	-	EUR	91 561,89	101 626,16		
EHPAD CASTELM./LOT	2010	C	CASTELM/T - EHPAD	CDC	3 346 430,60	2 537 709,92	22,65	T	F	3,451	F	0,852	-	EUR	85 015,73	111 547,68		
EHPAD CASTILLON.	2000	P	CASTILLO. - EHPAD	CDC	556 438,92	37 980,69	0,25	A	F	3,546	F	3,550	-	EUR	1 348,30	37 980,69		
EHPAD CASTILLON.	2013	C	CASTILLON. - EHPAD	SOCIETE GENERALE	1 750 000,00	1 429 166,63	24,31	T	V	LIVRET A	1,852	V	LIVRET A	1,860	EUR	26 247,34	58 333,34	
EHPAD FEUG.	2015	C	FEUGA. - EHPAD	CDC	3 190 837,97	2 807 937,38	21,82	T	V	LIVRET A	1,860	V	LIVRET A	1,847	EUR	50 983,00	127 633,53	
EHPAD MAS D'AG.	2013	C	MAS D'AGENAIS - EHPAD	CDC	665 157,50	454 524,26	9,99	T	F	2,921	F	2,888	-	EUR	12 648,61	44 343,84		
EHPAD MONFLAN.	2012	C	MONFLANQUIN - EHPAD	CDC	1 213 995,79	1 011 663,19	24,90	T	F	3,190	F	3,152	-	EUR	31 414,29	40 466,52		
EHPAD MONFLAN.	2012	C	MONFLANQUIN - EHPAD	CDC	1 754 039,63	1 461 699,73	24,90	T	V	LIVRET A	1,887	V	LIVRET A	1,860	EUR	26 779,80	58 467,98	
EHPAD STE-LIV/LOT	2006	X	ST-LIV/LOT - EHPAD	CDC	188 500,00	28 975,83	1,08	A	V	LIVRET A	2,995	V	LIVRET A	1,500	EUR	434,64	14 487,91	
EHPAD TOUR.-AG.	2013	C	TOURNON AG. - EHPAD	CDC	2 157 493,54	1 743 973,95	24,07	T	V	LIVRET A	1,685	V	LIVRET A	1,740	EUR	29 852,39	71 916,45	
EHPAD TOUR.-AG.	2013	C	TOURNON AG. - EHPAD	CDC	1 017 970,13	848 308,43	24,82	T	F	3,080	F	1,740	-	EUR	14 527,73	33 932,34		

Désignation du bénéficiaire	Année de mobilisation et profil d'amortissement de l'emprunt (1)		Objet de l'emprunt garanti	Organisme prêteur ou chef de file	Montant initial	Capital restant dû au 01/01/N	Durée résiduelle	Périodicité des remboursements (2)	Taux initial			Taux à la date de vote du budget (6)			Catégorie d'emprunt (7)	Indices ou devises pouvant modifier l'emprunt	Annuité garantie au cours de l'exercice	
	Année	Profil							Taux (3)	Index (4)	Taux actuariel (5)	Taux (3)	Index (4)	Niveau de taux			En intérêts (8)	En capital
EHPAD TOUR.-AG.	2013	C	TOURNON AG. - EHPAD	CDC	865 767,85	721 473,25	24,82	T	F		3,080	F		1,740	-	EUR	12 355,61	28 858,92
FOYER MT-CLAIR	2016	C	MONCLAR - F MONT-CLAIR	CDC	5 000 000,00	4 791 666,65	28,65	T	F		2,780	F		2,780	-	EUR	130 122,06	166 666,68
HABITALYS	2004	X	AGEN ET MARM. - OPH 47	CA CIB	1 025 000,00	656 050,00	13,69	A	V	TAM	3,000	V	TAM	2,650	-	EUR	17 385,33	34 500,00
HABITALYS	2002	X	AGEN - CFA / BTP 47	CDC	824 252,96	357 906,09	10,15	A	V	LIVRET A	2,532	V	LIVRET A	1,450	-	EUR	5 189,64	34 134,51
HABITALYS	2008	X	MEZIN - FOYER PA	CDC	193 000,00	157 910,50	27,98	A	V	LIVRET A	1,976	V	LIVRET A	1,550	-	EUR	2 447,61	4 354,16
HABITALYS	2001	P	AGEN - CFA / BTP 47	CFFL	152 449,02	21 139,88	1,58	T	F		5,766	F		5,650	-	EUR	946,79	11 825,05
HABITALYS	2008	X	MEZIN - MICHELETTES	CDC	720 600,00	592 051,74	28,81	A	V	LIVRET A	1,620	V	LIVRET A	1,350	-	EUR	7 992,70	16 815,09
HABITALYS	2015	X	VILLEREAL - MONTLABOUR	CDC	165 000,00	155 627,47	45,38	A	V	LIVRET A	1,364	V	LIVRET A	1,350	-	EUR	2 100,97	2 462,83
HABITALYS	2015	X	VILLEREAL - MONTLABOUR	CDC	250 000,00	230 822,47	35,39	A	V	LIVRET A	1,368	V	LIVRET A	1,350	-	EUR	3 116,10	5 021,74
HABITALYS	2015	X	LT - RES BELJOUAN	CDC	600 000,00	569 824,11	45,46	A	V	LIVRET A	1,821	V	LIVRET A	1,820	-	EUR	10 370,80	8 023,40
HABITALYS	2015	X	LT - RES BELJOUAN	CDC	690 000,00	615 299,33	35,47	A	V	LIVRET A	1,822	V	LIVRET A	1,820	-	EUR	11 198,45	12 249,21
HABITALYS	2015	X	LT - RES BELJOUAN	CDC	1 063 000,00	981 457,13	35,47	A	V	LIVRET A	1,355	V	LIVRET A	1,350	-	EUR	13 249,67	21 352,44
HABITALYS	2010	X	MEILHAN/GAR. - LABEYRIE	CDC	83 000,00	59 763,33	14,99	A	V	LIVRET A	1,569	V	LIVRET A	1,350	-	EUR	806,80	3 371,38
HABITALYS	2017	X	TONNEINS - MAIS. RELAIS	CDC	179 000,00	172 742,72	47,38	A	V	LIVRET A	0,551	V	LIVRET A	0,550	-	EUR	950,08	3 154,48
HABITALYS	2017	X	TONNEINS - MAIS. RELAIS	CDC	1 810 000,00	1 728 619,44	37,39	A	V	LIVRET A	0,551	V	LIVRET A	0,550	-	EUR	9 507,41	41 026,28
HABITALYS	2018	P	MARMANDE - HABITALYS	CDC	422 548,30	404 367,01	16,07	T	V	LIVRET A	1,830	V	LIVRET A	2,280	-	EUR	9 059,77	18 826,04
SOLINCITE	2014	P	LA REUNION - TAILLADE	CAISSE D'EPARGNE	800 000,00	697 964,85	16,90	A	V	LIVRET A	1,894	V	LIVRET A	1,860	-	EUR	12 982,15	35 284,72
Total des emprunts autres que ceux contractés par des collectivités ou des EP (hors logements sociaux)					32 145 989,10	22 323 477,62											524 408,68	1 053 344,04
ALGEEI	2006	C	CASSENEUIL - IME	CREDIT COOP.	613 234,50	206 966,71	6,52	T	F		3,916	F		3,860	-	EUR	7 545,09	30 661,72
AMAT	2007	P	MIRAMONT - CAT	CREDIT FONCIER FR	502 507,50	264 970,35	11,74	T	V	LIVRET A	2,256	V	LIVRET A	2,170	-	EUR	5 519,37	22 814,05
AMAT	2009	C	ST-LEON - BOUET	CE AQUI. POI.-CHAR.	110 000,00	35 444,58	4,76	M	F		4,230	F		3,090	-	EUR	991,38	7 333,32
ARCHE EN AG.	2004	X	ASTAFFORT - FOYER	CDC	152 500,00	46 104,71	4,58	A	V	LIVRET A	3,282	V	LIVRET A	2,450	-	EUR	1 129,57	8 968,75
ARCHE EN AG.	2011	P	ASTAFFORT - FOYER HEB	BANQUE POP. OCC.	385 000,00	256 498,88	11,00	T	F		3,145	F		2,650	-	EUR	6 586,83	19 797,86
ASS EDU. AUTAS	2006	X	AGEN - RUE J. TERLES	CDC	500 000,00	266 941,03	11,91	A	V	LIVRET A	1,439	V	LIVRET A	0,500	-	EUR	1 334,71	21 639,96
ASS. CLAIR FOYER	2008	X	AGEN - PL DURAND	CDC	50 000,00	24 064,05	8,08	A	V	LIVRET A	1,264	V	LIVRET A	0,300	-	EUR	72,19	2 641,86

Désignation du bénéficiaire	Année de mobilisation et profil d'amortissement de l'emprunt (1)		Objet de l'emprunt garanti	Organisme prêteur ou chef de file	Montant initial	Capital restant dû au 01/01/N	Durée résiduelle	Périodicité des remboursements (2)	Taux initial			Taux à la date de vote du budget (6)			Catégorie d'emprunt (7)	Indices ou devises pouvant modifier l'emprunt	Annuité garantie au cours de l'exercice	
	Année	Profil							Taux (3)	Index (4)	Taux actuariel (5)	Taux (3)	Index (4)	Niveau de taux			En intérêts (8)	En capital
AXENTIA	2015	X	ROQUEFORT - CHVS	CDC	1 266 537,84	1 193 293,28	36,47	A	V	LIVRET A	1,350	V	LIVRET A	1,350	-	EUR	16 109,46	25 077,00
AXENTIA	2015	X	ROQUEFORT - CHVS	CDC	998 715,99	946 632,34	36,47	A	V	LIVRET A	1,860	V	LIVRET A	1,860	-	EUR	17 607,37	18 011,02
AXENTIA	2015	X	ROQUEFORT - CHVS	CDC	314 828,03	302 999,35	46,46	A	V	LIVRET A	1,860	V	LIVRET A	1,860	-	EUR	5 635,79	4 090,47
AXENTIA	2017	X	TONNEINS - FOYER BONNET	CDC	2 037 219,97	1 984 407,00	40,06	A	V	LIVRET A	1,350	V	LIVRET A	0,000	-	EUR	0,00	0,00
AXENTIA	2017	X	TONNEINS - FOYER BONNET	CDC	1 825 853,50	1 762 960,62	37,22	A	V	LIVRET A	1,860	V	LIVRET A	1,860	-	EUR	32 791,07	32 326,50
AXENTIA	2017	X	TONNEINS - FOYER BONNET	CDC	393 867,00	384 092,64	47,21	A	V	LIVRET A	1,860	V	LIVRET A	1,860	-	EUR	7 144,13	5 023,96
AXENTIA	2017	X	TONNEINS - FOYER BONNET	CDC	686 270,00	663 080,00	40,06	A	V	LIVRET A	1,350	V	LIVRET A	0,000	-	EUR	0,00	0,00
AXENTIA	2018	X	TONNEINS - CAT	CDC	1 315 155,00	1 315 155,00	39,92	A	V	LIVRET A	0,000	V	LIVRET A	1,350	A-1	EUR	17 754,60	25 012,85
AXENTIA	2018	X	COCUMONT - R ARAMON	CDC	854 043,80	854 043,80	39,92	A	V	LIVRET A	0,000	V	LIVRET A	1,860	A-1	EUR	15 885,22	14 573,56
AXENTIA	2018	X	TONNEINS - CAT	CDC	537 545,22	537 545,22	49,91	A	V	LIVRET A	0,000	V	LIVRET A	1,860	A-1	EUR	9 998,34	6 608,52
CILIOHPAJ A.	2000	X	AGEN - CHRS ROSERAIE	CDC	56 898,32	3 235,04	0,92	A	V	LIVRET A	3,505	V	LIVRET A	1,200	-	EUR	38,83	3 235,04
CILIOHPAJ A.	2005	P	AGEN - LA ROSERAIE	CREDIT MUTUEL AGEN	50 000,00	2 587,79	0,51	M	F		4,281	F		4,200	-	EUR	36,34	2 587,79
CILIOPEE HAB.	2015	X	APPRENTOIT - DURAS	CDC	20 399,00	18 699,08	35,30	A	V	LIVRET A	0,564	V	LIVRET A	0,550	-	EUR	102,85	447,13
CILIOPEE HAB.	2015	X	APPRENTOIT - MEILHAN	CDC	10 959,00	10 045,74	35,30	A	V	LIVRET A	0,564	V	LIVRET A	0,550	-	EUR	55,26	240,21
CILIOPEE HAB.	2015	X	APPRENTOIT - CASTILLO.	CDC	21 592,00	19 792,67	35,30	A	V	LIVRET A	0,564	V	LIVRET A	0,550	-	EUR	108,86	473,28
CILIOPEE HAB.	2014	X	APPRENTOIT 47	CDC	15 270,00	10 613,25	9,83	A	V	LIVRET A	1,373	V	LIVRET A	1,350	-	EUR	143,28	985,83
CILIOPEE HAB.	2015	X	APPRENTOIT - LAMONTJOIE	CDC	11 664,00	10 691,99	35,30	A	V	LIVRET A	0,564	V	LIVRET A	0,550	-	EUR	58,80	255,67
CILIOPEE HAB.	2015	X	APPRENTOIT - LAUZUN	CDC	18 923,00	17 346,08	35,30	A	V	LIVRET A	0,566	V	LIVRET A	0,550	-	EUR	95,40	414,78
CILIOPEE HAB.	2015	X	APPRENTOIT - MOIRAX	CDC	16 761,00	15 364,25	35,30	A	V	LIVRET A	0,566	V	LIVRET A	0,550	-	EUR	84,50	367,39
CILIOPEE HAB.	2007	P	ESTILLAC - PT BUSCON	CREDIT FONCIER FR	1 207 794,46	866 158,41	17,47	A	V	EURIBOR12M	2,249	V	EURIBOR12M	0,000	-	EUR	0,00	35 353,85
FOL47	2000	X	CASTILLO. - FOYERS VIE	CDC	3 140 927,44	1 006 644,68	5,66	T	F		3,551	F		0,876	-	EUR	33 171,26	160 887,06
FOL47	2019	P	BOE - RES COURONNE	CREDIT COOP.	600 000,00	600 000,00	31,57	T	F		0,000	F		1,860	A-1	EUR	11 160,00	0,00
FOL47	2019	P	BOE - RES COURONNE	CREDIT COOP.	253 750,00	249 970,90	14,58	T	F		1,500	F		1,500	A-1	EUR	3 664,00	15 258,66
FOL47	2019	P	BOE - RES COURONNE	BANQUE POP. OCC.	253 750,00	241 099,53	14,09	M	F		1,500	F		1,500	A-1	EUR	3 510,97	15 390,65
GCS POL SANT VSL	2013	P	POLE DE SANTE DU VSL	CREDIT FONCIER FR	3 375 000,00	2 790 484,53	18,48	T	F		3,734	F		3,630	-	EUR	101 553,89	104 116,96
GCS POL SANT VSL	2013	C	POLE DE SANTE DU VSL	SOCIETE GENERALE	1 500 000,00	1 110 000,00	18,48	T	F		3,807	F		3,700	-	EUR	40 908,13	60 000,00
GCS POL SANT VSL	2015	C	POLE DE SANTE DU VSL	CDC	1 127 125,00	990 259,82	30,48	T	F		3,729	F		3,680	-	EUR	35 997,15	32 203,57

Désignation du bénéficiaire	Année de mobilisation et profil d'amortissement de l'emprunt (1)		Objet de l'emprunt garanti	Organisme prêteur ou chef de file	Montant initial	Capital restant dû au 01/01/N	Durée résiduelle	Périodicité des remboursements (2)	Taux initial			Taux à la date de vote du budget (6)			Catégorie d'emprunt (7)	Indices ou devises pouvant modifier l'emprunt	Annuité garantie au cours de l'exercice	
	Année	Profil							Taux (3)	Index (4)	Taux actuariel (5)	Taux (3)	Index (4)	Niveau de taux			En intérêts (8)	En capital
INST. F. AUNAC	2012	C	AGEN - FELIX AUNAC	CA D'AQUITAINE	268 500,00	126 791,83	7,06	M	F		2,950	F	2,900	-	EUR	3 439,05	17 899,98	
L'ADAPT	2000	X	VIRAZEIL - CENT. REED.	CDC	640 713,96	244 081,76	6,00	T	F		4,457	F	1,227	-	EUR	11 358,02	34 229,02	
L'ADAPT	2001	C	VIRAZEIL - CENT. REED.	DEXIA CREDIT	1 730 296,35	484 482,96	6,24	A	V	T4M	5,904	V	T4M	5,900	-	EUR	28 662,81	69 211,86
NOT. DAME PITIE	2002	X	TOUR.-AG.- MAIS ST-PAUL	CDC	1 386 428,53	238 585,67	2,41	A	V	LIVRET A	3,150	V	LIVRET A	1,770	-	EUR	4 175,25	80 096,15
NOT. DAME PITIE	2012	C	ST-LIV - MTCLAIRJOIE	CREDIT COOP.	765 000,00	529 311,01	17,09	T	V	LIVRET A	2,067	V	LIVRET A	1,820	-	EUR	9 424,04	30 684,68
NOT. DAME PITIE	2008	C	TOURNON-AG. - ST-PAUL	CE AQUI. POI.-CHAR.	1 492 244,00	835 656,20	13,95	M	F		4,439	F	4,350	-	EUR	35 160,97	59 689,80	
REGIE TERR. VSL	2007	P	VSL - MAISON REGIE	LA NEF	38 000,00	11 388,54	3,44	M	F		4,306	F	4,700	-	EUR	469,78	3 065,37	
SCI PIERRES SOC.	2000	P	CASTELM. - RES PA HAND	CREDIT FONCIER FR	1 448 265,67	764 511,46	7,49	A	F		6,508	F	6,500	-	EUR	49 693,25	73 890,01	
SCI PIERRES SOC.	2001	P	CASTELM. - R PA HAND	CREDIT FONCIER FR	152 449,02	80 474,87	7,74	A	F		6,514	F	6,500	-	EUR	5 230,87	7 777,90	
Total des emprunts contractés pour des opérations de logement social					154 077 908,18	117 511 710,22										1 580 427,19	4 886 904,94	
CILIOPEE HAB.	2008	X	PT-CASSE - LAROQUE BAS	CDC	100 183,00	78 051,07	28,31	A	V	LIVRET A	0,815	V	LIVRET A	0,550	-	EUR	429,28	2 489,86
CILIOPEE HAB.	2008	X	PT-CASSE - LAROQUE BAS	CDC	9 051,25	7 604,28	38,30	A	V	LIVRET A	0,720	V	LIVRET A	0,300	-	EUR	22,81	165,44
CILIOPEE HAB.	2008	X	PT-CASSE - LAROQUE BAS	CDC	331 080,50	269 319,27	28,31	A	V	LIVRET A	1,848	V	LIVRET A	1,550	-	EUR	4 174,45	7 426,09
CILIOPEE HAB.	2008	X	PT-CASSE - LAROQUE BAS	CDC	26 982,25	23 636,15	38,30	A	V	LIVRET A	1,755	V	LIVRET A	1,300	-	EUR	307,27	403,65
CILIOPEE HAB.	2005	P	REAM. 17 PRETS CDC	CFFL	2 250 000,00	916 395,01	5,91	A	V	EURIBOR12M	2,485	V	EURIBOR12M	2,470	-	EUR	22 634,96	134 726,07
CILIOPEE HAB.	2007	X	ASTAFFORT - R ST-CLAIRE	CDC	387 229,21	178 632,70	9,56	A	V	LIVRET A	2,150	V	LIVRET A	1,300	-	EUR	2 322,22	16 843,01
CILIOPEE HAB.	2010	X	ROQUEFORT - BERNADETTE	CDC	26 971,00	24 532,38	40,06	A	V	LIVRET A	1,409	V	LIVRET A	1,350	-	EUR	331,19	450,91
CILIOPEE HAB.	2010	X	ROQUEFORT - BERNADETTE	CDC	139 018,00	119 666,02	30,06	A	V	LIVRET A	1,472	V	LIVRET A	1,350	-	EUR	1 615,49	3 129,88
CILIOPEE HAB.	2010	X	ST-LIV/LOT - LE CAFI	CDC	236 721,00	201 064,85	30,39	A	V	LIVRET A	1,126	V	LIVRET A	1,000	-	EUR	2 010,65	5 559,30
CILIOPEE HAB.	2010	X	ST-LIV/LOT - LE CAFI	CDC	30 288,50	27 200,14	40,39	A	V	LIVRET A	1,060	V	LIVRET A	1,000	-	EUR	272,00	539,23
CILIOPEE HAB.	2010	X	ST-LIV/LOT - LE CAFI	CDC	39 714,00	33 112,02	30,39	A	V	LIVRET A	0,552	V	LIVRET A	0,200	-	EUR	66,23	956,74
CILIOPEE HAB.	2010	X	ST-LIV/LOT - LE CAFI	CDC	98 430,00	82 099,12	30,39	A	V	LIVRET A	0,610	V	LIVRET A	0,550	-	EUR	451,55	2 435,14
CILIOPEE HAB.	2010	X	ST-LIV/LOT - LE CAFI	CDC	11 727,50	10 347,49	40,39	A	V	LIVRET A	0,553	V	LIVRET A	0,550	-	EUR	56,91	225,52
CILIOPEE HAB.	2010	X	ST-LIV/LOT - LE CAFI	CDC	15 274,50	12 687,01	30,39	A	V	LIVRET A	0,508	V	LIVRET A	0,450	-	EUR	57,10	382,15
CILIOPEE HAB.	2010	X	ST-LIV/LOT - LE CAFI	CDC	109 256,00	92 799,26	30,39	A	V	LIVRET A	1,126	V	LIVRET A	1,000	-	EUR	928,00	2 565,84

Désignation du bénéficiaire	Année de mobilisation et profil d'amortissement de l'emprunt (1)		Objet de l'emprunt garanti	Organisme prêteur ou chef de file	Montant initial	Capital restant dû au 01/01/N	Durée résiduelle	Périodicité des remboursements (2)	Taux initial			Taux à la date de vote du budget (6)			Catégorie d'emprunt (7)	Indices ou devises pouvant modifier l'emprunt	Annuité garantie au cours de l'exercice	
	Année	Profil							Taux (3)	Index (4)	Taux actuariel (5)	Taux (3)	Index (4)	Niveau de taux			En intérêts (8)	En capital
CILIOPEE HAB.	2010	X	ST-LIV/LOT - LE CAFI	CDC	13 979,50	12 554,08	40,39	A	V	LIVRET A	1,060	V	LIVRET A	1,000	-	EUR	125,54	248,88
CILIOPEE HAB.	2010	X	ST-LIV/LOT - LE CAFI	CDC	18 329,50	15 224,53	30,39	A	V	LIVRET A	0,559	V	LIVRET A	0,450	-	EUR	68,51	458,58
CILIOPEE HAB.	2010	X	ST-LIV/LOT - LE CAFI	CDC	39 372,00	32 839,69	30,39	A	V	LIVRET A	0,610	V	LIVRET A	0,550	-	EUR	180,62	974,05
CILIOPEE HAB.	2010	X	ST-LIV/LOT - LE CAFI	CDC	4 691,00	4 124,29	40,39	A	V	LIVRET A	0,553	V	LIVRET A	0,300	-	EUR	12,37	94,69
CILIOPEE HAB.	2010	X	ST-LIV/LOT - LE CAFI	CDC	6 110,00	5 056,53	30,39	A	V	LIVRET A	0,508	V	LIVRET A	0,200	-	EUR	10,12	158,27
CILIOPEE HAB.	2010	X	ST-LIV/LOT - LE CAFI	CDC	72 837,00	61 865,96	30,39	A	V	LIVRET A	1,126	V	LIVRET A	1,000	-	EUR	618,66	1 710,53
CILIOPEE HAB.	2010	X	ST-LIV/LOT - LE CAFI	CDC	9 319,50	8 369,24	40,39	A	V	LIVRET A	1,060	V	LIVRET A	1,000	-	EUR	83,70	165,92
CILIOPEE HAB.	2010	X	ST-LIV/LOT - LE CAFI	CDC	12 220,00	10 150,10	30,39	A	V	LIVRET A	0,559	V	LIVRET A	0,450	-	EUR	45,68	305,69
CILIOPEE HAB.	2010	X	ST-LIV/LOT - LE CAFI	CDC	39 372,00	32 839,69	30,39	A	V	LIVRET A	0,610	V	LIVRET A	0,550	-	EUR	180,62	974,05
CILIOPEE HAB.	2010	X	ST-LIV/LOT - LE CAFI	CDC	4 691,00	4 124,29	40,39	A	V	LIVRET A	0,553	V	LIVRET A	0,300	-	EUR	12,37	94,69
CILIOPEE HAB.	2010	X	ST-LIV/LOT - LE CAFI	CDC	6 110,00	5 056,53	30,39	A	V	LIVRET A	0,508	V	LIVRET A	0,200	-	EUR	10,12	158,27
CILIOPEE HAB.	2003	X	TONNEINS - LAMAISON	CDC	20 892,50	12 826,53	18,07	A	V	LIVRET A	2,360	V	LIVRET A	1,450	-	EUR	185,99	708,81
CILIOPEE HAB.	2012	X	MARMANDE - BEDAT	CDC	44 889,50	39 975,98	42,22	A	V	LIVRET A	0,469	V	LIVRET A	0,550	-	EUR	219,87	826,61
CILIOPEE HAB.	2012	X	MARMANDE - BEDAT	CDC	12 187,50	10 418,01	32,22	A	V	LIVRET A	0,508	V	LIVRET A	0,550	-	EUR	57,30	288,78
CILIOPEE HAB.	2009	X	ST-BAZ. - LD COULOUMEY	CDC	383 948,50	317 437,96	29,73	A	V	LIVRET A	1,493	V	LIVRET A	1,350	-	EUR	4 285,42	8 653,10
CILIOPEE HAB.	2009	X	ST-BAZ. - LD COULOUMEY	CDC	63 929,00	56 257,67	39,72	A	V	LIVRET A	1,426	V	LIVRET A	1,350	-	EUR	759,48	1 069,96
CILIOPEE HAB.	2009	X	ST-BAZ. - LD COULOUMEY	CDC	49 055,00	39 032,81	29,73	A	V	LIVRET A	0,572	V	LIVRET A	0,450	-	EUR	175,65	1 218,17
CILIOPEE HAB.	2014	X	PT-CASS- TULIPES	CDC	614 865,00	556 270,33	34,81	A	V	LIVRET A	1,361	V	LIVRET A	1,350	-	EUR	7 509,65	12 517,55
CILIOPEE HAB.	2014	X	PT-CASS- TULIPES	CDC	95 051,00	86 897,36	44,72	A	V	LIVRET A	0,562	V	LIVRET A	0,550	-	EUR	477,93	1 705,96
CILIOPEE HAB.	2014	X	PT-CASS- TULIPES	CDC	394 507,00	350 690,47	34,72	A	V	LIVRET A	0,565	V	LIVRET A	0,550	-	EUR	1 928,80	9 108,76
CILIOPEE HAB.	2011	X	ROQUEFORT - D ANETS	CDC	235 656,50	198 055,46	31,31	A	V	LIVRET A	0,581	V	LIVRET A	0,550	-	EUR	1 089,31	5 677,51
CILIOPEE HAB.	2011	X	ROQUEFORT - D ANETS	CDC	29 126,00	25 686,59	41,30	A	V	LIVRET A	0,529	V	LIVRET A	0,550	-	EUR	141,28	545,34
CILIOPEE HAB.	2011	X	ROQUEFORT - D ANETS	CDC	482 684,00	416 581,43	31,31	A	V	LIVRET A	1,450	V	LIVRET A	1,350	-	EUR	5 623,85	10 494,41
CILIOPEE HAB.	2011	X	ROQUEFORT - D ANETS	CDC	67 566,50	61 109,89	41,30	A	V	LIVRET A	1,388	V	LIVRET A	1,350	-	EUR	824,99	1 090,82
CILIOPEE HAB.	2012	X	ROQUEFORT - D ANETS	CDC	69 015,00	58 994,77	32,06	A	V	LIVRET A	0,514	V	LIVRET A	0,550	-	EUR	324,47	1 635,29
CILIOPEE HAB.	2012	X	ROQUEFORT - D ANETS	CDC	8 529,50	7 595,88	42,06	A	V	LIVRET A	0,474	V	LIVRET A	0,550	-	EUR	41,78	157,07
CILIOPEE HAB.	2012	X	ROQUEFORT - D ANETS	CDC	307 476,50	268 992,42	32,06	A	V	LIVRET A	1,380	V	LIVRET A	1,350	-	EUR	3 631,40	6 523,97
CILIOPEE HAB.	2012	X	ROQUEFORT - D ANETS	CDC	40 233,00	36 625,87	42,06	A	V	LIVRET A	1,332	V	LIVRET A	1,350	-	EUR	494,45	633,91
CILIOPEE HAB.	2012	X	ST-BAZ. - R BAZILIA	CDC	55 469,00	48 526,44	32,06	A	V	LIVRET A	1,382	V	LIVRET A	1,350	-	EUR	655,11	1 176,93
CILIOPEE HAB.	2012	X	ST-BAZ. - R BAZILIA	CDC	6 468,50	5 870,68	42,06	A	V	LIVRET A	1,332	V	LIVRET A	1,100	-	EUR	64,58	107,51
CILIOPEE HAB.	2018	X	STE-LIV/LOT - GAMOT	CDC	369 021,34	358 540,62	27,23	A	V	LIVRET A	1,520	V	LIVRET A	1,350	-	EUR	4 840,30	10 622,21
CILIOPEE HAB.	2018	X	BOE - ARTIGUELOUBE	CDC	139 155,92	132 733,43	23,07	A	V	LIVRET A	1,440	V	LIVRET A	1,450	-	EUR	1 924,64	6 332,48
CILIOPEE HAB.	2018	X	LE PASS. - ECUSSAN	CDC	11 910,94	9 877,44	9,57	A	V	LIVRET A	0,000	V	LIVRET A	1,750	A-1	EUR	172,85	1 007,91
CILIOPEE HAB.	2017	X	ROQUEFORT - Mestrot	CDC	464 085,00	454 858,02	38,30	A	V	LIVRET A	0,550	V	LIVRET A	0,550	-	EUR	2 501,72	9 336,62
CILIOPEE HAB.	2017	X	ROQUEFORT - Mestrot	CDC	256 059,00	252 254,97	48,30	A	V	LIVRET A	0,550	V	LIVRET A	0,550	-	EUR	1 387,40	3 851,00
CILIOPEE HAB.	2017	X	ROQUEFORT - Mestrot	CDC	1 725 520,50	1 668 912,89	37,30	A	V	LIVRET A	1,350	V	LIVRET A	1,350	-	EUR	22 530,32	29 264,99
CILIOPEE HAB.	2017	X	ROQUEFORT - Mestrot	CDC	791 070,30	773 081,46	47,30	A	V	LIVRET A	1,350	V	LIVRET A	1,350	-	EUR	10 436,60	9 324,52
CILIOPEE HAB.	2018	X	COMP 3 EMPRUNTS	CDC	1 165 177,67	1 089 874,69	22,23	A	V	LIVRET A	0,000	V	LIVRET A	1,800	A-1	EUR	19 617,74	38 671,11

DEPARTEMENT DE LOT ET GARONNE - DEPARTEMENT 47 - BP - 2020

Désignation du bénéficiaire	Année de mobilisation et profil d'amortissement de l'emprunt (1)		Objet de l'emprunt garanti	Organisme prêteur ou chef de file	Montant initial	Capital restant dû au 01/01/N	Durée résiduelle	Périodicité des remboursements (2)	Taux initial			Taux à la date de vote du budget (6)			Catégorie d'emprunt (7)	Indices ou devises pouvant modifier l'emprunt	Annuité garantie au cours de l'exercice	
	Année	Profil							Taux (3)	Index (4)	Taux actuariel (5)	Taux (3)	Index (4)	Niveau de taux			En intérêts (8)	En capital
CILIOPEE HAB.	2018	X	PT-CASSE - MERENS	CDC	61 612,04	55 476,70	18,40	A	V	LIVRET A	0,000	V	LIVRET A	1,550	A-1	EUR	859,89	3 039,45
CILIOPEE HAB.	2018	P	PT-CASS - CASTELTUMP	CDC	280 505,93	268 434,14	16,07	T	V	LIVRET A	2,280	V	LIVRET A	2,280	-	EUR	6 014,12	12 511,52
CILIOPEE HAB.	2017	X	ROQUEFORT - R AMARELLE	CDC	159 245,10	152 875,23	37,64	A	V	LIVRET A	0,000	V	LIVRET A	0,550	A-1	EUR	840,82	3 241,67
CILIOPEE HAB.	2017	X	ROQUEFORT - R AMARELLE	CDC	38 082,60	36 944,10	47,55	A	V	LIVRET A	0,000	V	LIVRET A	0,550	A-1	EUR	203,19	579,79
CILIOPEE HAB.	2017	X	ROQUEFORT - R AMARELLE	CDC	299 977,20	290 136,12	37,64	A	V	LIVRET A	0,000	V	LIVRET A	1,350	A-1	EUR	3 916,84	5 087,65
CILIOPEE HAB.	2017	X	ROQUEFORT - R AMARELLE	CDC	76 165,20	74 433,22	47,63	A	V	LIVRET A	0,000	V	LIVRET A	1,350	A-1	EUR	1 004,85	897,78
CILIOPEE HAB.	2018	X	PT-CASS - CLOS MERENS	CDC	283 922,51	270 679,18	19,99	A	V	LIVRET A	0,000	V	LIVRET A	1,550	A-1	EUR	4 195,52	13 191,78
CILIOPEE HAB.	2018	X	SEYCHES - R GARY	CDC	102 231,97	85 234,16	9,91	A	V	LIVRET A	0,000	V	LIVRET A	1,750	A-1	EUR	1 491,60	8 495,07
CILIOPEE HAB.	2018	X	LAFOX - LIEU-DIT BLAIRE	CDC	757 893,15	708 912,11	22,57	A	V	LIVRET A	0,000	V	LIVRET A	1,800	A-1	EUR	12 760,42	25 153,73
CILIOPEE HAB.	2018	X	ST-BAZ. - GRANGEOTTE	CDC	210 956,49	198 572,95	24,65	A	V	LIVRET A	0,000	V	LIVRET A	1,800	A-1	EUR	3 574,31	6 359,44
CILIOPEE HAB.	2018	X	ST-BAZ. - GRANGEOTTE	CDC	461 413,37	420 698,38	20,65	A	V	LIVRET A	0,000	V	LIVRET A	1,750	A-1	EUR	7 362,22	20 263,88
CILIOPEE HAB.	2018	X	BOE - ARTIGUELOUBE	CDC	121 877,12	115 773,01	23,07	A	V	LIVRET A	1,350	V	LIVRET A	1,350	-	EUR	1 562,94	5 974,56
CILIOPEE HAB.	2018	X	MONFLANQUIN - MONDESIR	CDC	110 581,08	105 991,29	19,15	A	V	LIVRET A	1,350	V	LIVRET A	1,350	-	EUR	1 430,89	4 651,75
CILIOPEE HAB.	2018	X	LE PASS - LES ANCOLIES	CDC	14 303,72	12 725,21	13,86	A	V	LIVRET A	0,000	V	LIVRET A	1,750	A-1	EUR	222,69	810,03
CILIOPEE HAB.	2018	X	/PT-CASS - CASTELTUMP	CDC	242 323,49	228 098,66	24,65	A	V	LIVRET A	0,000	V	LIVRET A	1,800	A-1	EUR	4 105,78	7 305,02
CILIOPEE HAB.	2018	X	PT-CASSE - RUE DE TALA	CDC	163 008,36	153 439,47	24,65	A	V	LIVRET A	0,000	V	LIVRET A	1,800	A-1	EUR	2 761,91	4 914,01
CILIOPEE HAB.	2018	X	PT-CASSE - RUE DE TALA	CDC	16 309,46	15 306,60	24,65	A	V	LIVRET A	0,000	V	LIVRET A	1,450	A-1	EUR	221,95	512,36
CILIOPEE HAB.	2018	X	BON-ENCO. - R CENTRE	CDC	311 761,70	277 356,80	13,40	A	V	LIVRET A	0,000	V	LIVRET A	1,750	A-1	EUR	4 853,75	17 655,32
CILIOPEE HAB.	2018	X	STE-LIV/T - R MOULIN	CDC	45 863,40	44 232,56	19,48	A	F		1,640	F		1,350	-	EUR	597,14	1 652,86
CILIOPEE HAB.	2018	X	MONSEMPRON- R LEMANCE	CDC	150 924,55	146 453,22	26,48	A	V	LIVRET A	1,610	V	LIVRET A	1,350	-	EUR	1 977,12	4 531,69
GCS POL SANT VSL	2014	C	VSL - POLE DE SANTE		210 000,00	136 500,01	9,72	T	F		3,950	F		3,950	A-1	EUR	5 270,78	14 000,00
HABITALYS	2015	X	FOULAY.- R. MILLY	CDC	103 000,00	93 792,93	35,30	A	V	LIVRET A	0,549	V	LIVRET A	0,550	-	EUR	515,86	2 363,07
HABITALYS	2015	X	FOULAY. - R. BELLEY	CDC	361 000,00	328 730,55	35,30	A	V	LIVRET A	0,547	V	LIVRET A	0,550	-	EUR	1 808,02	8 282,21
HABITALYS	1988	X	SAUV./LEDE - R JOUBES	CDC	138 540,18	40 876,20	5,00	A	V	LIVRET A	3,959	V	LIVRET A	1,270	-	EUR	519,13	6 900,47
HABITALYS	1988	X	SAUV./LEDE - R JOUBES	CDC	95 878,08	28 288,76	5,00	A	V	LIVRET A	3,959	V	LIVRET A	1,270	-	EUR	359,27	4 775,54
HABITALYS	1988	X	TONNEINS - R DEVINEAU	CDC	466 097,17	136 202,85	5,08	A	V	LIVRET A	3,946	V	LIVRET A	1,270	-	EUR	1 729,78	22 992,91
HABITALYS	1988	X	LAYRAC - R TOURNAY	CDC	206 482,13	59 767,87	5,24	A	V	LIVRET A	3,901	V	LIVRET A	1,270	-	EUR	759,05	10 089,64
HABITALYS	1988	X	CASTELM./LOT - VIGNOBLE	CDC	479 893,35	134 908,31	5,24	A	V	LIVRET A	3,759	V	LIVRET A	1,270	-	EUR	1 713,34	22 774,41
HABITALYS	1989	X	FARG./OUR. - R PEYROULE	CDC	200 571,07	71 631,29	6,00	A	V	LIVRET A	4,713	V	LIVRET A	1,800	-	EUR	3 215,80	8 717,78
HABITALYS	1987	X	MARMANDE - R CERISIERS	CDC	690 570,11	168 597,10	4,58	A	V	LIVRET A	3,958	V	LIVRET A	1,270	-	EUR	2 141,18	34 057,16
HABITALYS	1987	X	ST-SYL./L- BEAUSEJOUR	CDC	1 328 864,54	325 892,06	4,66	A	V	LIVRET A	3,960	V	LIVRET A	1,270	-	EUR	4 138,83	65 831,23
HABITALYS	1987	X	PT-CAS - BEOULAYGUES	CDC	378 774,22	92 891,03	4,66	A	V	LIVRET A	3,959	V	LIVRET A	1,270	-	EUR	1 179,72	18 764,26
HABITALYS	1987	X	LAFI./LOT-LOU CARRELOT	CDC	286 278,37	70 207,19	4,74	A	V	LIVRET A	3,959	V	LIVRET A	1,270	-	EUR	891,63	14 182,08
HABITALYS	1987	X	PT-CAS -BEOULAYGUES	CDC	361 212,70	87 663,82	4,83	A	V	LIVRET A	3,901	V	LIVRET A	1,270	-	EUR	1 113,33	17 708,38
HABITALYS	1967	P	FUMEL - R BRETOU	CDC	6 980,64	139,66	0,56	A	F		0,000	F		0,000	-	EUR	0,00	139,66
HABITALYS	1984	X	LAPLUME - R ESCURAN	CDC	321 081,72	17 435,91	1,16	A	V	LIVRET A	4,688	V	LIVRET A	1,800	-	EUR	606,43	8 495,21
HABITALYS	1984	X	ST-MAURIN - PONT LARRAN	CDC	448 078,91	26 456,05	1,91	A	V	LIVRET A	4,682	V	LIVRET A	1,800	-	EUR	679,52	13 009,29
HABITALYS	1986	X	SOS - RES LE PARC	CDC	833 255,84	133 289,28	3,16	A	V	LIVRET A	3,576	V	LIVRET A	0,650	-	EUR	866,38	34 372,85

Désignation du bénéficiaire	Année de mobilisation et profil d'amortissement de l'emprunt (1)		Objet de l'emprunt garanti	Organisme prêteur ou chef de file	Montant initial	Capital restant dû au 01/01/N	Durée résiduelle	Périodicité des remboursements (2)	Taux initial			Taux à la date de vote du budget (6)			Catégorie d'emprunt (7)	Indices ou devises pouvant modifier l'emprunt	Annuité garantie au cours de l'exercice	
	Année	Profil							Taux (3)	Index (4)	Taux actuariel (5)	Taux (3)	Index (4)	Niveau de taux			En intérêts (8)	En capital
HABITALYS	1986	X	PT-CAS - R ROITELETS	CDC	128 370,30	20 147,80	3,16	A	V	LIVRET A	3,443	V	LIVRET A	0,650	-	EUR	130,96	5 195,74
HABITALYS	1986	X	MARMANDE - GASCONNE	CDC	1 515 175,38	242 370,51	3,16	A	V	LIVRET A	3,556	V	LIVRET A	0,650	-	EUR	1 575,41	62 502,88
HABITALYS	1986	X	CASTILLO. - R ST-MICHEL	CDC	163 867,75	32 553,01	3,66	A	V	LIVRET A	3,958	V	LIVRET A	1,270	-	EUR	413,42	8 197,61
HABITALYS	1986	X	PT-CAS - R SEGURAN	CDC	853 860,85	172 500,87	3,66	A	V	LIVRET A	4,057	V	LIVRET A	1,270	-	EUR	2 190,76	43 439,74
HABITALYS	1987	X	MARMANDE - GASCONNE	CDC	657 049,78	146 513,21	4,00	A	V	LIVRET A	3,324	V	LIVRET A	1,270	-	EUR	1 860,72	29 596,11
HABITALYS	1987	X	CASTEM/L - R VIGNOBLE	CDC	44 389,34	11 237,82	4,00	A	V	LIVRET A	4,057	V	LIVRET A	1,270	-	EUR	142,72	2 270,07
HABITALYS	1987	X	MARMANDE - R CARPETE	CDC	1 297 219,48	328 409,98	4,00	A	V	LIVRET A	4,057	V	LIVRET A	1,570	-	EUR	4 589,18	66 339,86
HABITALYS	1987	X	TONNEINS - R DEVINEAU	CDC	441 980,19	108 973,91	4,33	A	V	LIVRET A	3,990	V	LIVRET A	1,270	-	EUR	1 383,97	22 013,09
HABITALYS	1996	X	ST-SIXTE - RES PACHOU	CDC	42 207,34	15 017,67	8,99	A	V	LIVRET A	3,213	V	LIVRET A	1,550	-	EUR	232,77	1 596,96
HABITALYS	1997	X	CAUBON-ST-SAU. - PALUS	CDC	20 992,08	2 904,11	2,08	A	V	LIVRET A	3,393	V	LIVRET A	1,550	-	EUR	45,01	979,69
HABITALYS	1996	X	SAUV.-ST-DEN - R DU SOL	CDC	37 917,58	13 491,37	8,99	A	V	LIVRET A	3,211	V	LIVRET A	1,550	-	EUR	209,12	1 434,64
HABITALYS	1997	X	COLAYRAC- R TILLEULS	CDC	74 852,80	28 730,49	9,99	A	V	LIVRET A	3,093	V	LIVRET A	1,550	-	EUR	445,33	2 799,63
HABITALYS	1997	X	LE PASSAGE - R LAVINAL	CDC	26 650,53	8 064,62	7,08	A	V	LIVRET A	3,238	V	LIVRET A	1,550	-	EUR	125,00	1 055,71
HABITALYS	1999	X	MIR.-GUY. - R CHARMES	CDC	25 867,55	11 190,71	11,08	A	V	LIVRET A	2,910	V	LIVRET A	1,550	-	EUR	173,45	979,64
HABITALYS	1999	X	PUYMICLAN - R LONDRES	CDC	21 586,78	9 339,00	11,08	A	V	LIVRET A	2,910	V	LIVRET A	1,550	-	EUR	144,75	817,47
HABITALYS	1999	X	BON-ENC. - R. FREGATE	CDC	32 771,66	14 074,68	11,41	A	V	LIVRET A	2,882	V	LIVRET A	1,550	-	EUR	218,16	1 232,07
HABITALYS	1999	X	ESTILLAC - R LASSALLE	CDC	18 563,56	7 972,63	11,41	A	V	LIVRET A	2,863	V	LIVRET A	1,550	-	EUR	123,58	697,91
HABITALYS	2015	X	MEILH./GAR. - LABEYRIE	CDC	38 000,00	35 841,48	45,13	A	V	LIVRET A	1,357	V	LIVRET A	1,350	-	EUR	483,86	567,20
HABITALYS	1999	X	CUZORN - R CAUDE	CDC	38 215,92	16 412,98	11,41	A	V	LIVRET A	2,855	V	LIVRET A	1,550	-	EUR	254,40	1 436,73
HABITALYS	1999	X	VILLEFRANCHE- R CERISES	CDC	37 372,57	17 475,08	11,82	A	V	LIVRET A	2,826	V	LIVRET A	1,550	-	EUR	270,87	1 464,32
HABITALYS	2000	X	ARGENTON - LE BOURG	CDC	26 516,83	13 214,80	12,41	A	V	LIVRET A	2,755	V	LIVRET A	1,550	-	EUR	204,83	1 023,59
HABITALYS	1983	X	TOMBEBOEUF - R RUE	CDC	32 513,56	1 949,32	0,16	A	V	LIVRET A	4,816	V	LIVRET A	1,800	-	EUR	97,42	1 949,32
HABITALYS	1983	X	CLAIRAC - R CHAUMEL	CDC	69 328,48	3 166,45	0,16	A	V	LIVRET A	4,816	V	LIVRET A	1,800	-	EUR	158,24	3 166,45
HABITALYS	1983	X	MEZIN - RES L'OUSTAL	CDC	30 312,20	1 817,35	0,16	A	V	LIVRET A	4,816	V	LIVRET A	1,800	-	EUR	90,82	1 817,35
HABITALYS	1983	X	TONNEINS - R MONTAMAT	CDC	22 867,35	1 371,00	0,16	A	V	LIVRET A	4,803	V	LIVRET A	1,800	-	EUR	68,51	1 371,00
HABITALYS	1990	X	STE-LIV/LOT - R TREIL	CDC	54 096,55	2 202,54	3,75	A	V	LIVRET A	4,513	V	LIVRET A	2,050	-	EUR	45,15	548,39
HABITALYS	1992	X	BOE - RE X ST-PIERRE	CDC	2 011 184,29	678 831,44	8,91	A	V	LIVRET A	4,128	V	LIVRET A	2,050	-	EUR	13 916,04	74 950,65
HABITALYS	2015	X	MEIL./GAR. - R LABEYRIE	CDC	392 000,00	361 929,63	35,14	A	V	LIVRET A	1,359	V	LIVRET A	1,350	-	EUR	4 886,05	7 874,09
HABITALYS	1995	X	STE-BAZ. - R AARON	CDC	82 841,10	32 275,70	10,74	A	V	LIVRET A	3,239	V	LIVRET A	1,550	-	EUR	500,27	3 059,36
HABITALYS	1995	X	CASTELC.- R CHAUMES	CDC	47 483,30	18 500,00	10,74	A	V	LIVRET A	3,308	V	LIVRET A	1,550	-	EUR	286,75	1 753,58
HABITALYS	1996	X	MIR.-GUY. - R CEZANNE	CDC	17 641,71	6 470,20	8,74	A	V	LIVRET A	3,173	V	LIVRET A	1,550	-	EUR	100,29	727,09
HABITALYS	1996	X	LE PAS. - R J. MOULIN	CDC	21 796,40	7 755,30	8,99	A	V	LIVRET A	3,214	V	LIVRET A	1,550	-	EUR	120,21	824,69
HABITALYS	1996	X	MOIRAX - R MAUBEC	CDC	23 235,36	8 267,36	8,99	A	V	LIVRET A	3,209	V	LIVRET A	1,550	-	EUR	128,14	879,13
HABITALYS	1996	X	MOIRAX - R COUVENT	CDC	32 863,89	11 693,16	8,99	A	V	LIVRET A	3,210	V	LIVRET A	1,550	-	EUR	181,24	1 243,45
HABITALYS	2015	X	MEILH./GAR.-R LABEYRIE	CDC	100 000,00	91 061,10	35,14	A	V	LIVRET A	0,562	V	LIVRET A	0,550	-	EUR	500,84	2 294,24
HABITALYS	2002	X	ESTILLAC - R GD CHAMPS	CDC	55 156,05	29 718,54	16,15	A	V	LIVRET A	2,778	V	LIVRET A	1,450	-	EUR	430,91	1 903,55
HABITALYS	2002	X	MARMANDE - R BEAUPUY	CDC	54 339,54	29 278,55	16,15	A	V	LIVRET A	2,778	V	LIVRET A	1,450	-	EUR	424,53	1 875,39
HABITALYS	2002	X	VSL - R CHATEAUBRIAND	CDC	39 215,53	21 129,60	16,15	A	V	LIVRET A	2,778	V	LIVRET A	1,450	-	EUR	306,38	1 353,43

Désignation du bénéficiaire	Année de mobilisation et profil d'amortissement de l'emprunt (1)		Objet de l'emprunt garanti	Organisme prêteur ou chef de file	Montant initial	Capital restant dû au 01/01/N	Durée résiduelle	Périodicité des remboursements (2)	Taux initial			Taux à la date de vote du budget (6)			Catégorie d'emprunt (7)	Indices ou devises pouvant modifier l'emprunt	Annuité garantie au cours de l'exercice	
	Année	Profil							Taux (3)	Index (4)	Taux actuariel (5)	Taux (3)	Index (4)	Niveau de taux			En intérêts (8)	En capital
HABITALYS	1997	X	LE PAS. - R LANGEVIN	CDC	18 852,30	5 704,76	7,08	A	V	LIVRET A	3,238	V	LIVRET A	1,550	-	EUR	88,42	746,81
HABITALYS	1997	X	ST-LIV. - R ESPEROU	CDC	72 991,67	25 285,93	9,74	A	V	LIVRET A	3,079	V	LIVRET A	1,550	-	EUR	391,94	2 688,93
HABITALYS	1998	X	NERAC - R JOFFRE	CDC	51 125,15	17 063,33	8,24	A	V	LIVRET A	3,112	V	LIVRET A	1,550	-	EUR	264,48	2 000,56
HABITALYS	1998	X	TONNEINS - R MONTAGNE	CDC	23 955,84	7 937,34	8,32	A	V	LIVRET A	3,087	V	LIVRET A	1,550	-	EUR	123,03	930,60
HABITALYS	1994	X	BRAX - R ROSE	CDC	2 223 444,65	1 008 801,69	9,99	A	V	LIVRET A	3,968	V	LIVRET A	2,050	-	EUR	20 680,43	91 196,04
HABITALYS	1995	X	CASTELC. - R CHAUMES	CDC	1 585 200,28	595 421,12	8,32	A	V	LIVRET A	3,753	V	LIVRET A	2,050	-	EUR	12 206,13	65 741,18
HABITALYS	1996	X	ESTILLAC - R LASSALLE	CDC	613 506,44	193 546,89	9,91	A	V	LIVRET A	3,574	V	LIVRET A	2,050	-	EUR	3 967,70	19 224,25
HABITALYS	1999	X	ESTILLAC - R LASSALLE	CDC	271 821,02	95 386,70	11,49	A	V	LIVRET A	3,438	V	LIVRET A	2,050	-	EUR	1 955,43	8 162,87
HABITALYS	1989	X	CASTELC. - R THERMES	CDC	711 075,44	232 667,73	6,08	A	V	LIVRET A	4,535	V	LIVRET A	2,050	-	EUR	4 769,69	33 035,70
HABITALYS	1989	X	LAUGNAC - R SIBALDIO	CDC	324 726,31	106 252,23	6,08	A	V	LIVRET A	4,535	V	LIVRET A	2,050	-	EUR	2 178,17	15 086,39
HABITALYS	2002	X	TONNEINS - R DUBOSCQ	CDC	758 898,22	156 005,96	2,33	A	V	LIVRET A	4,915	V	LIVRET A	1,225	-	EUR	1 911,40	52 258,92
HABITALYS	2002	X	TONNEINS - R DUBOSCQ	CDC	531 246,31	109 207,77	2,41	A	V	LIVRET A	4,675	V	LIVRET A	1,225	-	EUR	1 338,02	36 582,45
HABITALYS	2004	X	MONTAYRAL - R DU BOIS	CDC	11 351,39	9 453,22	33,98	A	V	LIVRET A	1,997	V	LIVRET A	1,450	-	EUR	137,07	209,24
HABITALYS	2004	X	MONTAYRAL - R DU BOIS	CDC	58 931,20	40 487,22	18,99	A	V	LIVRET A	2,213	V	LIVRET A	1,450	-	EUR	587,06	1 759,54
HABITALYS	2004	X	VIANNE - CHE MARCON	CDC	36 162,34	24 604,27	19,15	A	V	LIVRET A	2,138	V	LIVRET A	1,450	-	EUR	356,76	1 069,28
HABITALYS	2005	X	MONC. AG. - R BONNETOU	CDC	36 000,00	2 828,06	0,92	A	V	LIVRET A	3,117	V	LIVRET A	1,750	-	EUR	49,49	2 828,06
HABITALYS	2006	X	CASTELC. - GRANDFONDS	CDC	319 390,00	235 246,04	21,90	A	V	LIVRET A	2,345	V	LIVRET A	1,750	-	EUR	4 116,81	8 858,51
HABITALYS	2006	X	CASTELC. - GRANDFONDS	CDC	30 950,00	26 689,14	36,22	A	V	LIVRET A	2,152	V	LIVRET A	1,750	-	EUR	467,06	518,91
HABITALYS	2006	X	CASTELC. - GRANDFONDS	CDC	85 080,00	62 983,95	21,23	A	V	LIVRET A	2,349	V	LIVRET A	1,750	-	EUR	1 102,22	2 371,75
HABITALYS	2006	X	CASTELC. - GRANDFONDS	CDC	45 885,00	33 141,85	21,23	A	V	LIVRET A	1,832	V	LIVRET A	1,250	-	EUR	414,27	1 318,13
HABITALYS	2006	X	ROQUEFF. - R BOURDELER.	CDC	267 335,00	197 905,73	21,23	A	V	LIVRET A	2,298	V	LIVRET A	1,750	-	EUR	3 463,35	7 452,41
HABITALYS	2006	X	ROQUEFF. - R BOURDELER.	CDC	102 012,00	73 681,31	21,23	A	V	LIVRET A	1,793	V	LIVRET A	1,250	-	EUR	921,02	2 930,48
HABITALYS	2005	X	LEVIGNAC - R MAUCA	CDC	378 187,57	268 966,63	20,40	A	V	LIVRET A	2,398	V	LIVRET A	1,900	-	EUR	5 110,37	10 541,93
HABITALYS	2005	X	DURAS - R BOUTERES	CDC	387 634,00	290 353,33	20,99	A	V	LIVRET A	2,212	V	LIVRET A	1,750	-	EUR	5 081,19	10 933,65
HABITALYS	2002	X	VSL - PLACE PICS VERTS	CDC	50 926,66	27 439,62	16,15	A	V	LIVRET A	2,778	V	LIVRET A	1,450	-	EUR	397,88	1 757,61
HABITALYS	2002	X	TONNEINS - R MERLE	CDC	259 312,17	37 818,43	1,08	A	V	LIVRET A	5,591	V	LIVRET A	1,225	-	EUR	1 255,23	18 564,40
HABITALYS	2001	X	MARCELLUS - R ROUETTES	CDC	56 846,26	30 406,42	16,32	A	V	LIVRET A	2,554	V	LIVRET A	1,450	-	EUR	440,89	1 947,69
HABITALYS	2001	X	LE PASS. - R BEAUREGARD	CDC	52 145,80	25 267,02	13,32	A	V	LIVRET A	2,622	V	LIVRET A	1,450	-	EUR	366,37	1 927,66
HABITALYS	2007	X	ST-HILA.-LU.- GRABILLAS	CDC	365 445,00	289 345,75	23,98	A	V	LIVRET A	2,172	V	LIVRET A	1,750	-	EUR	5 063,55	9 325,47
HABITALYS	2007	X	ARGENTON - R LAMOLIE	CDC	370 398,00	293 267,34	23,98	A	V	LIVRET A	2,214	V	LIVRET A	1,750	-	EUR	5 132,18	9 451,86
HABITALYS	2007	X	VERTEUIL-AG. - R SOYER	CDC	268 179,00	219 421,11	27,98	A	V	LIVRET A	1,896	V	LIVRET A	1,550	-	EUR	3 401,03	6 050,22
HABITALYS	2007	X	VSL - RES GOUGET	CDC	54 729,00	42 480,50	25,98	A	V	LIVRET A	1,151	V	LIVRET A	0,750	-	EUR	318,60	1 425,30
HABITALYS	2007	X	TONNEINS - R CARNOT	CDC	1 147 203,00	938 629,04	27,98	A	V	LIVRET A	1,846	V	LIVRET A	1,550	-	EUR	14 548,75	25 881,35
HABITALYS	2007	X	VSL - RES LA GARE	CDC	114 285,00	89 661,42	27,98	A	V	LIVRET A	0,884	V	LIVRET A	0,550	-	EUR	493,14	2 860,23
HABITALYS	2007	X	ANTAGNAC - PLATANES	CDC	345 000,00	273 158,15	23,98	A	V	LIVRET A	2,215	V	LIVRET A	1,750	-	EUR	4 780,26	8 803,76
HABITALYS	2007	X	MIRAMONT - R COMBEAUD	CDC	439 445,00	355 537,94	25,98	A	V	LIVRET A	2,185	V	LIVRET A	1,750	-	EUR	6 221,91	10 413,99
HABITALYS	2007	X	BON-ENC. - R BIDALET	CDC	1 421 004,00	1 140 250,14	27,81	A	V	LIVRET A	2,150	V	LIVRET A	1,750	-	EUR	19 954,37	31 905,93
HABITALYS	2008	X	FOULAY. - R COLLINE	CDC	95 000,00	28 787,45	3,00	A	V	LIVRET A	2,558	V	LIVRET A	1,400	-	EUR	403,02	7 047,48

Désignation du bénéficiaire	Année de mobilisation et profil d'amortissement de l'emprunt (1)		Objet de l'emprunt garanti	Organisme prêteur ou chef de file	Montant initial	Capital restant dû au 01/01/N	Durée résiduelle	Périodicité des remboursements (2)	Taux initial			Taux à la date de vote du budget (6)			Catégorie d'emprunt (7)	Indices ou devises pouvant modifier l'emprunt	Annuité garantie au cours de l'exercice	
	Année	Profil							Taux (3)	Index (4)	Taux actuariel (5)	Taux (3)	Index (4)	Niveau de taux			En intérêts (8)	En capital
HABITALYS	2008	X	FOULAY. - R COLLINE	CDC	689 230,00	348 178,85	7,99	A	V	LIVRET A	2,079	V	LIVRET A	1,200	-	EUR	4 178,15	36 866,49
HABITALYS	2008	P	LE PASS. - R CANALET	CREDIT AGR. REGIO.	1 053 874,00	695 988,09	17,97	A	V	LIVRET A	1,397	V	LIVRET A	0,750	-	EUR	5 219,91	36 259,35
HABITALYS	2008	X	TONNEINS - R VENES	CDC	121 926,00	106 775,91	38,14	A	V	LIVRET A	1,937	V	LIVRET A	1,750	-	EUR	1 868,58	1 932,00
HABITALYS	2008	X	TONNEINS - R VENES	CDC	1 119 805,00	916 889,85	28,14	A	V	LIVRET A	1,914	V	LIVRET A	1,750	-	EUR	16 045,57	24 539,86
HABITALYS	2008	X	TONNEINS - R VENES	CDC	32 681,00	27 555,17	38,14	A	V	LIVRET A	0,942	V	LIVRET A	0,750	-	EUR	206,66	610,87
HABITALYS	2008	X	TONNEINS - R VENES	CDC	300 155,00	235 840,30	28,14	A	V	LIVRET A	0,963	V	LIVRET A	0,750	-	EUR	1 768,80	7 310,40
HABITALYS	1987	X	ST-SYLVES. - BEAUSEJOUR	CDC	527 051,93	133 430,84	4,00	A	V	LIVRET A	4,057	V	LIVRET A	1,270	-	EUR	1 694,57	26 953,46
HABITALYS	1986	X	BOE - RES LA CROIX	CDC	1 724 422,79	92 516,16	0,67	A	V	LIVRET A	3,885	V	LIVRET A	1,224	-	EUR	1 907,66	92 516,16
HABITALYS	2003	X	CASTELJALOUX - R LIRAC	CDC	42 000,92	32 126,02	33,89	A	V	LIVRET A	2,056	V	LIVRET A	1,450	-	EUR	465,83	1 021,62
HABITALYS	2002	X	TONNEINS - R BARRADEAU	CDC	24 392,35	1 556,15	0,16	A	V	LIVRET A	3,695	V	LIVRET A	1,224	-	EUR	8,95	1 556,15
HABITALYS	2001	X	TONNEINS - R DUBOSCQ	CDC	67 059,51	4 985,70	0,92	A	V	LIVRET A	5,769	V	LIVRET A	1,225	-	EUR	102,94	4 985,70
HABITALYS	2001	X	TONNEINS - R BARRADEAU	CDC	46 247,94	3 438,42	0,92	A	V	LIVRET A	5,769	V	LIVRET A	1,225	-	EUR	70,98	3 438,42
HABITALYS	2002	X	MEZIN - RES LE CLUB	CDC	39 252,42	23 105,31	17,99	A	V	LIVRET A	2,264	V	LIVRET A	1,450	-	EUR	335,02	1 342,39
HABITALYS	2007	X	BON-ENCON. - R BIDALET	CDC	144 580,00	125 146,88	37,81	A	V	LIVRET A	2,050	V	LIVRET A	1,750	-	EUR	2 190,07	2 346,49
HABITALYS	2007	X	BON-ENCON. - R BIDALET	CDC	250 107,00	191 835,80	27,81	A	V	LIVRET A	1,118	V	LIVRET A	0,750	-	EUR	1 438,77	6 182,62
HABITALYS	2007	X	VSL - RUE DE LA PAIX	CDC	26 760,00	10 379,19	5,91	A	V	LIVRET A	2,705	V	LIVRET A	1,750	-	EUR	181,64	1 655,71
HABITALYS	2007	X	AIGUILLON - R SURCOUF	CDC	57 600,00	42 781,83	25,90	A	V	LIVRET A	0,938	V	LIVRET A	0,550	-	EUR	235,30	1 535,12
HABITALYS	2007	X	BUZET/BAISE -LASPLACES	CDC	210 000,00	48 056,77	2,91	A	V	LIVRET A	2,500	V	LIVRET A	1,400	-	EUR	672,79	15 796,74
HABITALYS	2007	X	LE PASS. - R ROCHEBRUNE	CDC	90 000,00	20 595,75	2,91	A	V	LIVRET A	2,500	V	LIVRET A	1,400	-	EUR	288,34	6 770,03
HABITALYS	2007	X	ROQUEFORT - R BOURDELE.	CDC	258 087,00	207 095,64	27,90	A	V	LIVRET A	2,151	V	LIVRET A	1,750	-	EUR	3 624,17	5 794,85
HABITALYS	2007	X	ROQUEFORT - R BOURDELE.	CDC	139 984,00	107 369,81	27,90	A	V	LIVRET A	1,117	V	LIVRET A	0,750	-	EUR	805,27	3 460,39
HABITALYS	2006	X	SAINT-PE - R RECHOU	CDC	290 831,00	216 545,78	20,99	A	V	LIVRET A	2,455	V	LIVRET A	1,750	-	EUR	3 789,55	8 154,33
HABITALYS	2000	X	CASTELJALOUX - C FLEURS	CDC	221 755,44	2 025,13	0,67	A	V	LIVRET A	5,352	V	LIVRET A	1,800	-	EUR	82,39	2 025,13
HABITALYS	2007	X	TONNEINS - R TILLEULS	CDC	100 000,00	45 168,12	7,91	A	V	LIVRET A	2,048	V	LIVRET A	1,200	-	EUR	542,01	5 413,13
HABITALYS	2012	X	VSL - R CIEUTATS	CDC	870 000,00	741 373,30	32,06	A	V	LIVRET A	0,513	V	LIVRET A	0,550	-	EUR	4 077,55	20 550,28
HABITALYS	2012	X	LE PASS.- R P. BERT IV	CDC	111 000,00	94 589,01	32,14	A	V	LIVRET A	0,512	V	LIVRET A	0,550	-	EUR	520,24	2 621,93
HABITALYS	2009	C	AGEN CANA. VSL UDAF	SOCIETE GENERALE	650 000,00	325 000,00	9,89	T	F		4,037	F		3,920	-	EUR	12 465,74	32 500,00
HABITALYS	2009	C	AGEN - REGNIER DORMOY	SOCIETE GENERALE	650 000,00	390 000,00	14,88	T	F		4,089	F		3,970	-	EUR	15 346,81	26 000,00
HABITALYS	2010	X	VSL - R MYRE MORY	CDC	59 700,00	48 304,89	28,31	A	V	LIVRET A	0,626	V	LIVRET A	0,550	-	EUR	265,68	1 540,94
HABITALYS	2010	X	BOE - R MACAYRAN	CDC	204 926,00	183 219,76	40,30	A	V	LIVRET A	1,331	V	LIVRET A	1,350	-	EUR	2 473,46	3 374,90
HABITALYS	2010	X	BOE - R MACAYRAN	CDC	886 754,00	750 824,44	30,31	A	V	LIVRET A	1,373	V	LIVRET A	1,350	-	EUR	10 136,13	19 665,32
HABITALYS	2010	X	BOE - R MACAYRAN	CDC	254 909,00	209 430,07	30,31	A	V	LIVRET A	0,583	V	LIVRET A	0,550	-	EUR	1 151,87	6 214,75
HABITALYS	2010	X	VSL - RES SULLY	CDC	468 161,00	394 628,04	30,56	A	V	LIVRET A	1,335	V	LIVRET A	1,350	-	EUR	5 327,47	10 335,96
HABITALYS	2010	X	VSL - RES SULLY	CDC	405 105,00	331 257,72	30,56	A	V	LIVRET A	0,540	V	LIVRET A	0,550	-	EUR	1 821,91	9 829,94

Désignation du bénéficiaire	Année de mobilisation et profil d'amortissement de l'emprunt (1)		Objet de l'emprunt garanti	Organisme prêteur ou chef de file	Montant initial	Capital restant dû au 01/01/N	Durée résiduelle	Périodicité des remboursements (2)	Taux initial			Taux à la date de vote du budget (6)			Catégorie d'emprunt (7)	Indices ou devises pouvant modifier l'emprunt	Annuité garantie au cours de l'exercice	
	Année	Profil							Taux (3)	Index (4)	Taux actuariel (5)	Taux (3)	Index (4)	Niveau de taux			En intérêts (8)	En capital
HABITALYS	2010	X	NERAC - R P. COUBERTIN	CDC	1 055 000,00	889 293,65	30,56	A	V	LIVRET A	1,378	V	LIVRET A	1,350	-	EUR	12 005,46	23 292,06
HABITALYS	2010	X	LE PASS. - R J. MOULIN	CDC	84 910,00	68 377,70	28,56	A	V	LIVRET A	0,578	V	LIVRET A	0,550	-	EUR	376,08	2 181,27
HABITALYS	2010	X	LT - R DANGLA	CDC	241 937,00	208 380,03	40,80	A	V	LIVRET A	0,536	V	LIVRET A	0,550	-	EUR	1 146,09	4 544,82
HABITALYS	2010	X	LT - R DANGLA	CDC	956 388,00	779 170,31	30,81	A	V	LIVRET A	0,587	V	LIVRET A	0,550	-	EUR	4 285,43	23 121,56
HABITALYS	2010	X	FAUGUER. - R LABOUTHE 1	CDC	121 000,00	107 194,52	40,89	A	V	LIVRET A	1,333	V	LIVRET A	1,350	-	EUR	1 447,12	1 974,52
HABITALYS	2010	X	FAUGUER. - R LABOUTHE 1	CDC	276 000,00	231 635,80	30,89	A	V	LIVRET A	1,357	V	LIVRET A	1,350	-	EUR	3 127,08	6 066,92
HABITALYS	2010	X	FAUGUER. - R LABOUTHE 1	CDC	251 000,00	204 489,96	30,89	A	V	LIVRET A	0,557	V	LIVRET A	0,550	-	EUR	1 124,70	6 068,15
HABITALYS	2010	X	VSL - R RENAISSANCE	CDC	887 000,00	756 018,40	30,89	A	V	LIVRET A	1,341	V	LIVRET A	1,350	-	EUR	10 206,25	19 801,36
HABITALYS	2010	X	VSL- RES M. ANGE	CDC	1 045 160,00	890 823,20	30,89	A	V	LIVRET A	1,339	V	LIVRET A	1,350	-	EUR	12 026,11	23 332,12
HABITALYS	2010	X	VSL- RES M. ANGE	CDC	304 840,00	252 965,78	30,89	A	V	LIVRET A	0,550	V	LIVRET A	0,550	-	EUR	1 391,31	7 506,66
HABITALYS	2010	X	BOE - RES AQUITAINE	CDC	330 000,00	288 538,29	30,98	A	V	LIVRET A	1,364	V	LIVRET A	1,350	-	EUR	3 895,27	7 268,78
HABITALYS	2010	X	BOE - RES AQUITAINE	CDC	107 000,00	91 412,40	30,98	A	V	LIVRET A	0,574	V	LIVRET A	0,550	-	EUR	502,77	2 620,45
HABITALYS	2010	X	BON ENC. - CAZALET	CDC	731 572,00	629 846,11	30,98	A	V	LIVRET A	1,344	V	LIVRET A	1,350	-	EUR	8 502,92	15 866,92
HABITALYS	2010	X	BON ENC. - CAZALET	CDC	131 209,00	118 351,36	40,97	A	V	LIVRET A	1,340	V	LIVRET A	1,350	-	EUR	1 597,74	2 112,59
HABITALYS	1987	X	TOURNON-AG.- R GRILLOU	CDC	270 491,66	67 822,12	4,08	A	V	LIVRET A	4,044	V	LIVRET A	1,270	-	EUR	861,34	13 700,29
HABITALYS	2007	X	CASTELJ.- R PEYRAMA	CDC	73 647,00	59 096,24	27,81	A	V	LIVRET A	2,150	V	LIVRET A	1,750	-	EUR	1 034,19	1 653,60
HABITALYS	2008	X	CASTELJ - R ARENES	CDC	308 098,00	151 743,72	8,91	A	V	LIVRET A	1,659	V	LIVRET A	1,000	-	EUR	1 517,44	16 197,18
HABITALYS	2008	X	VILLETON - R HURGOYE	CDC	291 000,00	232 709,48	28,90	A	V	LIVRET A	1,613	V	LIVRET A	1,350	-	EUR	3 141,58	6 609,27
HABITALYS	2007	X	MIRAMONT - R COMBEAUD	CDC	109 915,00	85 315,75	25,98	A	V	LIVRET A	1,151	V	LIVRET A	0,750	-	EUR	639,87	2 862,49
HABITALYS	2008	X	TONNEINS - R HETRES	CDC	75 000,00	36 938,82	8,91	A	V	LIVRET A	1,680	V	LIVRET A	1,000	-	EUR	369,39	3 942,86
HABITALYS	2008	X	CASSENE. - R BELLERIVE	CDC	135 000,00	66 489,89	8,91	A	V	LIVRET A	1,653	V	LIVRET A	1,000	-	EUR	664,89	7 097,16
HABITALYS	2008	X	LE PASS. - R PEUPLIERS	CDC	94 780,00	72 651,66	26,98	A	V	LIVRET A	0,311	V	LIVRET A	0,050	-	EUR	36,33	2 577,23
HABITALYS	2008	X	LANNES - R LAILLON	CDC	364 000,00	299 243,91	28,98	A	V	LIVRET A	1,613	V	LIVRET A	1,350	-	EUR	4 039,79	8 157,15
HABITALYS	2012	X	BON-ENC. - R LIMAC	CDC	144 000,00	130 622,17	42,13	A	V	LIVRET A	1,276	V	LIVRET A	1,350	-	EUR	1 763,40	2 260,75
HABITALYS	2012	X	BON-ENC. - R LIMAC	CDC	821 000,00	715 818,97	32,14	A	V	LIVRET A	1,248	V	LIVRET A	1,350	-	EUR	9 663,55	17 361,00
HABITALYS	2012	X	BON-ENC. - R LIMAC	CDC	381 000,00	324 670,37	32,14	A	V	LIVRET A	0,472	V	LIVRET A	0,550	-	EUR	1 785,69	8 999,60
HABITALYS	2012	X	LE PASS. RES CHAMPAGNE	CDC	394 000,00	334 308,01	32,81	A	V	LIVRET A	0,443	V	LIVRET A	0,550	-	EUR	1 838,70	9 266,75
HABITALYS	2012	X	LE PASS. RES CHAMPAGNE	CDC	154 000,00	139 203,28	42,80	A	V	LIVRET A	1,228	V	LIVRET A	1,350	-	EUR	1 879,24	2 409,27
HABITALYS	2012	X	LE PASS. RES CHAMPAGNE	CDC	1 171 000,00	1 017 113,48	32,81	A	V	LIVRET A	1,242	V	LIVRET A	1,350	-	EUR	13 731,04	24 668,39
HABITALYS	2012	X	LE PASS. RES CHAMPAGNE	CDC	270 000,00	229 094,33	32,81	A	V	LIVRET A	0,448	V	LIVRET A	0,550	-	EUR	1 260,02	6 350,31
HABITALYS	2012	X	LE PASS. RES CHAMPAGNE	CDC	69 000,00	62 370,31	42,80	A	V	LIVRET A	1,228	V	LIVRET A	1,350	-	EUR	842,00	1 079,48
HABITALYS	2012	X	LE PASS. RES CHAMPAGNE	CDC	463 000,00	402 155,03	32,81	A	V	LIVRET A	1,241	V	LIVRET A	1,350	-	EUR	5 429,09	9 753,60
HABITALYS	1992	X	SEYCHES - R LAURIERES	CDC	554 615,02	65 179,09	8,83	A	V	LIVRET A	4,140	V	LIVRET A	2,050	-	EUR	1 336,17	7 196,50
HABITALYS	1997	X	ST-PARD. - R ANDRIEUX	CDC	18 280,47	2 528,95	2,08	A	V	LIVRET A	3,393	V	LIVRET A	1,550	-	EUR	39,20	853,13
HABITALYS	1997	X	CASTILLO. ET SAUME.	CDC	32 994,54	2 610,91	2,08	A	V	LIVRET A	0,004	V	LIVRET A	1,550	-	EUR	40,47	880,78
HABITALYS	1998	X	ESTILLAC - R LASSALLE	CDC	174 138,40	66 838,88	9,99	A	V	LIVRET A	3,044	V	LIVRET A	1,550	-	EUR	1 036,00	6 513,12
HABITALYS	1998	X	ST-SYLV/T - PLAINE	CDC	89 425,53	38 140,28	13,57	A	V	LIVRET A	2,900	V	LIVRET A	1,550	-	EUR	591,17	2 994,27
HABITALYS	1999	X	BAJAMONT - R VIADUC	CDC	43 447,97	22 994,67	14,82	A	V	LIVRET A	2,756	V	LIVRET A	1,550	-	EUR	356,42	1 548,62

Désignation du bénéficiaire	Année de mobilisation et profil d'amortissement de l'emprunt (1)		Objet de l'emprunt garanti	Organisme prêteur ou chef de file	Montant initial	Capital restant dû au 01/01/N	Durée résiduelle	Périodicité des remboursements (2)	Taux initial			Taux à la date de vote du budget (6)			Catégorie d'emprunt (7)	Indices ou devises pouvant modifier l'emprunt	Annuité garantie au cours de l'exercice	
	Année	Profil							Taux (3)	Index (4)	Taux actuariel (5)	Taux (3)	Index (4)	Niveau de taux			En intérêts (8)	En capital
HABITALYS	2009	X	LE PASS. - R PEUPLIERS	CDC	93 629,00	74 199,76	29,23	A	V	LIVRET A	0,702	V	LIVRET A	0,550	-	EUR	408,10	2 281,66
HABITALYS	2009	X	ST-VITE - R EMBARCADERE	CDC	47 000,00	40 877,43	39,22	A	V	LIVRET A	1,442	V	LIVRET A	1,350	-	EUR	551,84	777,45
HABITALYS	2009	X	ST-VITE - R EMBARCADERE	CDC	238 000,00	194 733,13	29,23	A	V	LIVRET A	1,508	V	LIVRET A	1,350	-	EUR	2 628,90	5 308,27
HABITALYS	2009	X	HAUT-LA-T. - R TOUR	CDC	256 000,00	209 460,84	29,31	A	V	LIVRET A	1,492	V	LIVRET A	1,350	-	EUR	2 827,72	5 709,73
HABITALYS	2009	X	HAUT-LA-T. - R TOUR	CDC	69 000,00	53 738,52	27,31	A	V	LIVRET A	0,698	V	LIVRET A	0,550	-	EUR	295,56	1 780,51
HABITALYS	2009	X	REAUP-LIS. - R HOUGA.	CDC	345 919,00	283 699,68	29,48	A	V	LIVRET A	1,467	V	LIVRET A	1,350	-	EUR	3 829,95	7 733,42
HABITALYS	2009	X	AIGUILLON - R SALOMON	CDC	902 625,00	730 260,04	29,65	A	V	LIVRET A	1,434	V	LIVRET A	1,350	-	EUR	9 858,51	19 906,30
HABITALYS	2011	X	LE PASS. - R BERT	CDC	109 000,00	90 482,01	31,89	A	V	LIVRET A	0,530	V	LIVRET A	0,550	-	EUR	497,65	2 593,78
HABITALYS	2013	X	ST-LIV/LOT - LE CAFI	CDC	72 300,00	65 112,54	43,22	A	V	LIVRET A	0,401	V	LIVRET A	0,550	-	EUR	358,12	1 312,03
HABITALYS	2013	X	ST-LIV/LOT - LE CAFI	CDC	240 000,00	208 858,42	33,22	A	V	LIVRET A	0,424	V	LIVRET A	0,550	-	EUR	1 148,72	5 603,25
HABITALYS	2013	X	LAUZUN - R BALCONS	CDC	81 000,00	74 359,17	43,30	A	V	LIVRET A	1,179	V	LIVRET A	1,350	-	EUR	1 003,85	1 248,51
HABITALYS	2013	X	LAUZUN - R BALCONS	CDC	382 000,00	339 182,72	33,31	A	V	LIVRET A	1,186	V	LIVRET A	1,350	-	EUR	4 578,97	7 927,04
HABITALYS	2013	X	LE PASS. - R T. DE VIAU	CDC	25 345,00	22 825,42	43,38	A	V	LIVRET A	0,400	V	LIVRET A	0,550	-	EUR	125,54	459,94
HABITALYS	2013	X	LE PASS. - R T. DE VIAU	CDC	68 000,00	59 176,56	33,39	A	V	LIVRET A	0,423	V	LIVRET A	0,550	-	EUR	325,47	1 587,59
HABITALYS	2013	X	BEAUVILLE - R PICADOU I	CDC	72 000,00	52 563,50	13,91	A	V	LIVRET A	1,419	V	LIVRET A	1,350	-	EUR	709,61	3 436,11
HABITALYS	2013	X	ST-LIV/LOT - LE CAFI	CDC	305 000,00	279 020,20	43,89	A	V	LIVRET A	1,374	V	LIVRET A	1,350	-	EUR	3 766,78	4 684,83
HABITALYS	2013	X	ST-LIV/LOT - LE CAFI	CDC	767 000,00	678 469,82	33,89	A	V	LIVRET A	1,358	V	LIVRET A	1,350	-	EUR	9 159,34	15 856,52
HABITALYS	2013	X	ST-LIV/LOT - LE CAFI	CDC	103 700,00	93 007,53	43,89	A	V	LIVRET A	0,579	V	LIVRET A	0,550	-	EUR	511,54	1 874,12
HABITALYS	2013	X	ST-LIV/LOT - LE CAFI	CDC	294 000,00	254 758,27	33,89	A	V	LIVRET A	0,576	V	LIVRET A	0,550	-	EUR	1 401,17	6 834,65
HABITALYS	2013	X	VIL.-QUEYRAN - R.TUQUE	CDC	395 000,00	346 711,44	33,06	A	V	LIVRET A	1,210	V	LIVRET A	1,350	-	EUR	4 680,60	8 103,00
HABITALYS	2013	X	VIL.-QUEYRAN - R.TUQUE	CDC	35 000,00	32 177,39	43,06	A	V	LIVRET A	1,228	V	LIVRET A	1,350	-	EUR	434,39	540,27
HABITALYS	2013	X	BON-ENC.- R LAMARTINE	CDC	142 000,00	123 808,16	33,06	A	V	LIVRET A	0,450	V	LIVRET A	0,550	-	EUR	680,94	3 321,53
HABITALYS	2013	X	AGEN - R M. DORMOY II	CDC	288 000,00	264 773,83	43,06	A	V	LIVRET A	1,228	V	LIVRET A	1,350	-	EUR	3 574,45	4 445,63
HABITALYS	2013	X	AGEN - R M. DORMOY II	CDC	1 396 000,00	1 241 561,73	33,06	A	V	LIVRET A	1,197	V	LIVRET A	1,350	-	EUR	16 761,09	29 016,54
HABITALYS	2013	X	AGEN - R M. DORMOY II	CDC	374 000,00	326 086,31	33,06	A	V	LIVRET A	0,414	V	LIVRET A	0,550	-	EUR	1 793,48	8 748,24
HABITALYS	2013	X	NERAC - R ALBRET	CDC	628 000,00	577 354,08	43,06	A	V	LIVRET A	1,187	V	LIVRET A	1,350	-	EUR	7 794,28	9 693,95
HABITALYS	2013	X	NERAC - R ALBRET	CDC	1 461 000,00	1 299 370,83	33,06	A	V	LIVRET A	1,190	V	LIVRET A	1,350	-	EUR	17 541,51	30 367,60
HABITALYS	2013	X	NERAC - R ALBRET	CDC	367 000,00	319 983,08	33,06	A	V	LIVRET A	0,415	V	LIVRET A	0,550	-	EUR	1 759,90	8 584,51
HABITALYS	2013	X	ST-LIV/LOT - LE CAFI	CDC	862 000,00	765 380,90	33,14	A	V	LIVRET A	1,230	V	LIVRET A	1,350	-	EUR	10 332,64	17 887,72
HABITALYS	2013	X	ST-LIV/LOT - LE CAFI	CDC	246 000,00	225 831,55	43,13	A	V	LIVRET A	1,213	V	LIVRET A	1,350	-	EUR	3 048,73	3 791,78
HABITALYS	2013	X	FOULAY. - R PLUMES	CDC	159 000,00	145 456,42	43,64	A	V	LIVRET A	1,367	V	LIVRET A	1,350	-	EUR	1 963,66	2 442,26
HABITALYS	2013	X	FOULAY. - R PLUMES	CDC	1 346 000,00	1 190 639,35	33,64	A	V	LIVRET A	1,371	V	LIVRET A	1,350	-	EUR	16 073,63	27 826,44
HABITALYS	2013	X	FOULAY. - R PLUMES	CDC	43 900,00	39 373,48	43,64	A	V	LIVRET A	0,582	V	LIVRET A	0,550	-	EUR	216,56	793,38
HABITALYS	2013	X	FOULAY. - R PLUMES	CDC	429 100,00	371 825,76	33,64	A	V	LIVRET A	0,580	V	LIVRET A	0,550	-	EUR	2 045,04	9 975,34
HABITALYS	2014	C	FOULAY. - R TUQUE	LA BQUE POST. CREDIT ENT.	880 000,00	712 800,00	20,02	T	V	EURIBOR03M	1,130	V	EURIBOR03M	1,040	-	EUR	7 966,11	35 200,00
HABITALYS	2015	X	MIRAMONT - R SOUSSIAL	CDC	79 000,00	73 527,51	45,30	A	V	LIVRET A	0,562	V	LIVRET A	0,550	-	EUR	404,40	1 409,11
HABITALYS	2015	X	MIRAMONT - R SOUSSIAL	CDC	533 000,00	485 355,65	35,30	A	V	LIVRET A	0,565	V	LIVRET A	0,550	-	EUR	2 669,46	12 228,31

Désignation du bénéficiaire	Année de mobilisation et profil d'amortissement de l'emprunt (1)		Objet de l'emprunt garanti	Organisme prêteur ou chef de file	Montant initial	Capital restant dû au 01/01/N	Durée résiduelle	Périodicité des remboursements (2)	Taux initial			Taux à la date de vote du budget (6)			Catégorie d'emprunt (7)	Indices ou devises pouvant modifier l'emprunt	Annuité garantie au cours de l'exercice	
	Année	Profil							Taux (3)	Index (4)	Taux actuariel (5)	Taux (3)	Index (4)	Niveau de taux			En (8)	
																	En intérêts	En capital
HABITALYS	2015	P	LT - RES BELJOUAN	CDC	315 100,00	290 888,01	35,47	A	V	LIVRET A	1,860	V	LIVRET A	1,860	-	EUR	5 410,52	5 746,84
HABITALYS	2015	X	FOULAY. - R BELLEY	CDC	95 000,00	89 519,57	45,72	A	V	LIVRET A	1,345	V	LIVRET A	1,350	-	EUR	1 208,51	1 416,66
HABITALYS	2015	X	FOULAY. - R BELLEY	CDC	827 000,00	762 799,83	35,72	A	V	LIVRET A	1,330	V	LIVRET A	1,350	-	EUR	10 297,80	16 595,36
HABITALYS	2015	X	FOULAY. - R BELLEY	CDC	88 000,00	82 923,39	45,72	A	V	LIVRET A	1,345	V	LIVRET A	1,350	-	EUR	1 119,47	1 312,27
HABITALYS	2015	X	MIRAMONT SOUSSIAL	CDC	191 000,00	173 926,69	35,30	A	V	LIVRET A	0,566	V	LIVRET A	0,550	-	EUR	956,60	4 382,00
HABITALYS	2015	X	LT - RES BELJOUAN	CDC	57 000,00	54 163,32	45,46	A	V	LIVRET A	1,861	V	LIVRET A	1,860	-	EUR	1 007,44	754,99
HABITALYS	2015	X	FOULAY. - R MILLY	CDC	461 000,00	425 212,48	35,72	A	V	LIVRET A	1,333	V	LIVRET A	1,350	-	EUR	5 740,37	9 250,86
HABITALYS	2015	X	NERAC - R VAL D'ALBRET	CDC	327 000,00	304 012,14	45,67	A	V	LIVRET A	0,550	V	LIVRET A	0,550	-	EUR	1 672,07	5 826,20
HABITALYS	2015	X	NERAC - R VAL D'ALBRET	CDC	1 150 000,00	1 046 017,91	35,68	A	V	LIVRET A	0,549	V	LIVRET A	0,550	-	EUR	5 753,10	26 353,94
HABITALYS	2016	X	FOULAY. - R DEVINIÈRE	CDC	122 000,00	114 961,99	45,80	A	V	LIVRET A	1,352	V	LIVRET A	1,350	-	EUR	1 551,99	1 819,28
HABITALYS	2016	X	FOULAY. - R DEVINIÈRE	CDC	733 000,00	676 097,08	35,81	A	V	LIVRET A	1,334	V	LIVRET A	1,350	-	EUR	9 127,31	14 709,07
HABITALYS	2016	X	FOULAY. - R DEVINIÈRE	CDC	35 000,00	32 539,51	45,80	A	V	LIVRET A	0,551	V	LIVRET A	0,550	-	EUR	178,97	623,60
HABITALYS	2016	X	FOULAY. - R DEVINIÈRE	CDC	196 000,00	178 277,82	35,81	A	V	LIVRET A	0,544	V	LIVRET A	0,550	-	EUR	980,53	4 491,63
HABITALYS	2015	X	MARMANDE - R LE ROC	CDC	381 000,00	355 233,70	36,14	A	V	LIVRET A	0,538	V	LIVRET A	0,550	-	EUR	1 953,79	8 683,41
HABITALYS	2017	X	BOE - R CROIX ST PIERRE	CDC	350 000,00	315 936,02	16,99	A	V	LIVRET A	0,308	V	LIVRET A	0,300	-	EUR	947,81	17 108,67
HABITALYS	2015	X	MARMANDE - R LE ROC	CDC	1 406 000,00	1 324 690,27	36,14	A	V	LIVRET A	1,299	V	LIVRET A	1,350	-	EUR	17 883,32	27 838,30
HABITALYS	2015	X	MARMANDE - R LE ROC	CDC	385 000,00	368 454,55	46,13	A	V	LIVRET A	1,322	V	LIVRET A	1,350	-	EUR	4 974,14	5 664,72
HABITALYS	2015	X	BON ENC. - R RAILLASSIS	CDC	58 000,00	54 950,38	45,97	A	V	LIVRET A	0,546	V	LIVRET A	0,550	-	EUR	302,23	1 027,74
HABITALYS	2010	X	BON ENC. - CL CAZALET	CDC	281 500,00	236 106,64	30,98	A	V	LIVRET A	0,555	V	LIVRET A	0,550	-	EUR	1 298,58	6 768,30
HABITALYS	2011	X	FAUGER.- LABOUTHE	CDC	134 000,00	120 575,04	41,22	A	V	LIVRET A	1,332	V	LIVRET A	1,350	-	EUR	1 627,77	2 152,28
HABITALYS	2007	X	VSL - RES LA GARE	CDC	1 441 415,00	1 179 350,11	27,98	A	V	LIVRET A	1,893	V	LIVRET A	1,550	-	EUR	18 279,92	32 518,89
HABITALYS	2011	X	FAUGER.- LABOUTHE	CDC	366 000,00	314 341,34	31,23	A	V	LIVRET A	1,330	V	LIVRET A	1,350	-	EUR	4 243,60	7 918,81
HABITALYS	2011	X	FAUGER.- LABOUTHE	CDC	202 000,00	169 011,38	31,23	A	V	LIVRET A	0,545	V	LIVRET A	0,550	-	EUR	929,57	4 844,92
HABITALYS	2010	X	VSL - R RENAISSANCE	CDC	282 000,00	234 012,45	30,89	A	V	LIVRET A	0,550	V	LIVRET A	0,550	-	EUR	1 287,07	6 944,22
HABITALYS	2011	X	FAUGUEROLLES -LALANNE	CDC	95 000,00	79 101,32	31,64	A	V	LIVRET A	0,517	V	LIVRET A	0,550	-	EUR	435,06	2 267,54
HABITALYS	2011	X	FAUGUEROLLES -LALANNE	CDC	75 000,00	67 184,62	41,64	A	V	LIVRET A	1,295	V	LIVRET A	1,350	-	EUR	906,99	1 199,26
HABITALYS	2011	X	FAUGUEROLLES -LALANNE	CDC	405 000,00	346 247,10	31,64	A	V	LIVRET A	1,278	V	LIVRET A	1,350	-	EUR	4 674,33	8 722,57
HABITALYS	2011	X	PUJOLS - R POIL ROUGE	CDC	200 000,00	179 158,97	41,72	A	V	LIVRET A	1,291	V	LIVRET A	1,350	-	EUR	2 418,64	3 198,02
HABITALYS	2011	X	PUJOLS - R POIL ROUGE	CDC	737 000,00	630 084,24	31,73	A	V	LIVRET A	1,268	V	LIVRET A	1,350	-	EUR	8 506,14	15 872,92
HABITALYS	2011	X	PUJOLS - R POIL ROUGE	CDC	248 000,00	216 656,77	41,72	A	V	LIVRET A	0,488	V	LIVRET A	0,550	-	EUR	1 191,61	4 599,72
HABITALYS	2011	X	PUJOLS - R POIL ROUGE	CDC	910 000,00	757 707,36	31,73	A	V	LIVRET A	0,492	V	LIVRET A	0,550	-	EUR	4 167,39	21 720,64
HABITALYS	2011	X	COCUMONT - R T LIM.	CDC	60 000,00	54 506,28	41,97	A	V	LIVRET A	1,284	V	LIVRET A	1,350	-	EUR	735,84	943,37
HABITALYS	2011	X	COCUMONT - R T LIM.	CDC	170 000,00	148 466,92	31,98	A	V	LIVRET A	1,278	V	LIVRET A	1,350	-	EUR	2 004,30	3 600,82
HABITALYS	2011	X	COCUMONT - R T LIM.	CDC	120 000,00	102 453,11	31,98	A	V	LIVRET A	0,492	V	LIVRET A	0,550	-	EUR	563,49	2 839,92
HABITALYS	2016	X	PUJOLS - R POIL ROUGE	CDC	160 000,00	153 123,98	46,55	A	V	LIVRET A	1,350	V	LIVRET A	1,350	-	EUR	2 067,17	2 354,17
HABITALYS	2016	X	PUJOLS - R POIL ROUGE	CDC	599 000,00	564 359,51	36,56	A	V	LIVRET A	1,350	V	LIVRET A	1,350	-	EUR	7 618,85	11 859,99
HABITALYS	2016	X	BON-ENCO. - R CAZALET	CDC	231 000,00	221 072,71	46,55	A	V	LIVRET A	1,350	V	LIVRET A	1,350	-	EUR	2 984,48	3 398,84
HABITALYS	2016	X	BON-ENCO. - R CAZALET	CDC	475 000,00	447 530,51	36,56	A	V	LIVRET A	1,350	V	LIVRET A	1,350	-	EUR	6 041,66	9 404,83

Désignation du bénéficiaire	Année de mobilisation et profil d'amortissement de l'emprunt (1)		Objet de l'emprunt garanti	Organisme prêteur ou chef de file	Montant initial	Capital restant dû au 01/01/N	Durée résiduelle	Périodicité des remboursements (2)	Taux initial			Taux à la date de vote du budget (6)			Catégorie d'emprunt (7)	Indices ou devises pouvant modifier l'emprunt	Annuité garantie au cours de l'exercice	
	Année	Profil							Taux (3)	Index (4)	Taux actuariel (5)	Taux (3)	Index (4)	Niveau de taux			En intérêts (8)	En capital
HABITALYS	2016	X	BON-ENCO. - R CAZALET	CDC	96 000,00	90 952,35	46,55	A	V	LIVRET A	0,551	V	LIVRET A	0,550	-	EUR	500,24	1 701,09
HABITALYS	2016	X	BON-ENCO. - R CAZALET	CDC	245 000,00	228 431,10	36,56	A	V	LIVRET A	0,550	V	LIVRET A	0,550	-	EUR	1 256,37	5 583,83
HABITALYS	2017	X	VSL - RES SULLY	CDC	169 000,00	161 401,48	37,14	A	V	LIVRET A	0,550	V	LIVRET A	0,550	-	EUR	887,71	3 830,63
HABITALYS	2016	X	MARMANDE - EAUBONNE	CDC	640 000,00	546 427,16	16,90	A	V	LIVRET A	0,302	V	LIVRET A	0,300	-	EUR	1 639,28	31 378,28
HABITALYS	2016	X	MARMANDE - EAUBONNE	CDC	260 000,00	225 303,05	16,90	A	V	LIVRET A	1,340	V	LIVRET A	1,350	-	EUR	3 041,59	11 879,32
HABITALYS	2014	C	SERIGNAC - R LA HITE	LA BQUE POST. CREDIT ENT.	920 000,00	745 200,00	20,02	T	V	EURIBOR03M	1,056	V	EURIBOR03M	1,040	-	EUR	7 606,56	36 800,00
HABITALYS	2015	X	TONNEINS - R F. MISTRAL	CDC	89 000,00	84 320,43	45,97	A	V	LIVRET A	0,543	V	LIVRET A	0,550	-	EUR	463,76	1 577,05
HABITALYS	2015	X	TONNEINS - R F. MISTRAL	CDC	405 000,00	377 610,63	35,98	A	V	LIVRET A	0,541	V	LIVRET A	0,550	-	EUR	2 076,86	9 230,40
HABITALYS	2015	X	TONNEINS - R F. MISTRAL	CDC	239 000,00	228 728,94	45,97	A	V	LIVRET A	1,343	V	LIVRET A	1,350	-	EUR	3 087,84	3 516,54
HABITALYS	2015	X	TONNEINS - R F. MISTRAL	CDC	810 000,00	763 157,26	35,98	A	V	LIVRET A	1,321	V	LIVRET A	1,350	-	EUR	10 302,62	16 037,72
HABITALYS	2017	X	VSL - RES SULLY	CDC	43 000,00	41 496,86	47,13	A	V	LIVRET A	0,550	V	LIVRET A	0,550	-	EUR	228,23	757,78
HABITALYS	2017	X	VSL - RES SULLY	CDC	487 000,00	468 350,52	37,14	A	V	LIVRET A	1,350	V	LIVRET A	1,350	-	EUR	6 322,73	9 513,99
HABITALYS	2017	X	VSL - RES SULLY	CDC	120 000,00	116 585,08	47,13	A	V	LIVRET A	1,350	V	LIVRET A	1,350	-	EUR	1 573,90	1 742,11
HABITALYS	2015	X	BON ENC. - R RAILLA.	CDC	170 000,00	158 503,22	35,98	A	V	LIVRET A	0,533	V	LIVRET A	0,550	-	EUR	871,77	3 874,49
HABITALYS	2015	X	BON ENC. - R RAILLA.	CDC	782 000,00	736 776,51	35,98	A	V	LIVRET A	1,318	V	LIVRET A	1,350	-	EUR	9 946,48	15 483,33
HABITALYS	2015	X	BON ENC. - R RAILLA.	CDC	324 000,00	310 076,05	45,97	A	V	LIVRET A	1,337	V	LIVRET A	1,350	-	EUR	4 186,03	4 767,19
HABITALYS	2016	X	ST BARTH AG. CHENE VERT	CDC	29 000,00	27 327,03	45,88	A	V	LIVRET A	1,343	V	LIVRET A	1,350	-	EUR	368,91	432,46
HABITALYS	2016	X	ST BARTH AG. CHENE VERT	CDC	270 000,00	220 266,92	35,89	A	V	LIVRET A	1,338	V	LIVRET A	1,350	-	EUR	2 973,61	4 792,09
HABITALYS	2015	X	MARMANDE - R LE ROC	CDC	82 000,00	77 688,47	46,13	A	V	LIVRET A	0,544	V	LIVRET A	0,550	-	EUR	427,29	1 453,01
HABITALYS	2016	X	ST BARTH AG. CHENE VERT	CDC	9 000,00	8 367,33	45,88	A	V	LIVRET A	0,550	V	LIVRET A	0,550	-	EUR	46,02	160,35
HABITALYS	2016	X	ST BARTH AG. CHENE VERT	CDC	108 000,00	98 234,72	35,89	A	V	LIVRET A	0,546	V	LIVRET A	0,550	-	EUR	540,29	2 474,98
HABITALYS	2017	X	BOE - R COURONNE	CDC	911 000,00	876 113,60	37,64	A	V	LIVRET A	1,350	V	LIVRET A	1,350	-	EUR	11 827,53	17 797,22
HABITALYS	2017	X	BOE - R COURONNE	CDC	342 000,00	332 267,51	47,63	A	V	LIVRET A	1,350	V	LIVRET A	1,350	-	EUR	4 485,61	4 965,01
HABITALYS	2017	X	BOE - R COURONNE	CDC	496 000,00	473 699,02	37,64	A	V	LIVRET A	0,550	V	LIVRET A	0,550	-	EUR	2 605,34	11 242,57
HABITALYS	2017	X	BOE - R COURONNE	CDC	113 000,00	109 049,87	47,63	A	V	LIVRET A	0,550	V	LIVRET A	0,550	-	EUR	599,77	1 991,38
HABITALYS	2017	X	ESTILLAC - R JUSTICE I	CDC	115 000,00	110 596,11	37,64	A	V	LIVRET A	1,350	V	LIVRET A	1,350	-	EUR	1 493,05	2 246,63
HABITALYS	2017	X	ESTILLAC - R JUSTICE I	CDC	39 000,00	37 890,16	47,63	A	V	LIVRET A	1,350	V	LIVRET A	1,350	-	EUR	511,52	566,18
HABITALYS	2017	X	ESTILLAC - R JUSTICE I	CDC	62 000,00	59 212,38	37,56	A	V	LIVRET A	0,550	V	LIVRET A	0,550	-	EUR	325,67	1 405,32
HABITALYS	2017	X	ESTILLAC - R JUSTICE I	CDC	15 000,00	14 475,84	47,63	A	V	LIVRET A	0,550	V	LIVRET A	0,550	-	EUR	79,62	264,34
HABITALYS	2017	X	ESTILLAC - R JUSTICE II	CDC	160 000,00	153 872,86	37,56	A	V	LIVRET A	1,350	V	LIVRET A	1,350	-	EUR	2 077,28	3 125,75
HABITALYS	2017	X	ESTILLAC - R JUSTICE II	CDC	22 900,00	22 248,33	47,55	A	V	LIVRET A	1,350	V	LIVRET A	1,350	-	EUR	300,35	332,45
HABITALYS	2017	X	ESTILLAC - R JUSTICE II	CDC	60 000,00	57 302,30	37,64	A	V	LIVRET A	0,550	V	LIVRET A	0,550	-	EUR	315,16	1 359,99
HABITALYS	2017	X	ESTILLAC - R JUSTICE II	CDC	7 700,00	7 430,84	47,63	A	V	LIVRET A	0,550	V	LIVRET A	0,550	-	EUR	40,87	135,69
HABITALYS	2017	X	ESTILLAC - JUSTICE III	CDC	523 133,00	503 099,82	37,64	A	V	LIVRET A	1,350	V	LIVRET A	1,350	-	EUR	6 791,85	10 219,88
HABITALYS	2017	X	ESTILLAC - JUSTICE III	CDC	294 867,00	286 475,78	47,63	A	V	LIVRET A	1,350	V	LIVRET A	1,350	-	EUR	3 867,42	4 280,76
HABITALYS	2017	X	ESTILLAC - JUSTICE III	CDC	186 154,00	177 784,22	37,64	A	V	LIVRET A	0,550	V	LIVRET A	0,550	-	EUR	977,81	4 219,45
HABITALYS	2017	X	ESTILLAC - JUSTICE III	CDC	68 846,00	66 439,36	47,63	A	V	LIVRET A	0,550	V	LIVRET A	0,550	-	EUR	365,42	1 213,25

Désignation du bénéficiaire	Année de mobilisation et profil d'amortissement de l'emprunt (1)		Objet de l'emprunt garanti	Organisme prêteur ou chef de file	Montant initial	Capital restant dû au 01/01/N	Durée résiduelle	Périodicité des remboursements (2)	Taux initial			Taux à la date de vote du budget (6)			Catégorie d'emprunt (7)	Indices ou devises pouvant modifier l'emprunt	Annuité garantie au cours de l'exercice	
	Année	Profil							Taux (3)	Index (4)	Taux actuariel (5)	Taux (3)	Index (4)	Niveau de taux			En intérêts (8)	En capital
HABITALYS	2019	X	FOULAY. - R SEUILLY	CDC	353 840,00	353 840,00	39,22	A	V	LIVRET A	0,550	V	LIVRET A	0,550	A-1	EUR	1 403,52	7 932,80
HABITALYS	2017	X	POUDENAS - R PTE RUELLE	CDC	144 000,00	138 485,57	37,47	A	V	LIVRET A	1,350	V	LIVRET A	1,350	-	EUR	1 869,56	2 813,17
HABITALYS	2018	X	COCUMONT - R ARAMON	CDC	170 000,00	166 766,78	38,06	A	V	LIVRET A	0,000	V	LIVRET A	1,350	A-1	EUR	2 251,35	3 276,87
HABITALYS	2017	X	STE-BAZ. R MONTPLAISIR	CDC	1 314 000,00	1 263 680,86	37,39	A	V	LIVRET A	1,350	V	LIVRET A	1,350	-	EUR	17 059,69	25 670,19
HABITALYS	2017	X	STE-BAZ. R MONTPLAISIR	CDC	387 000,00	375 986,90	47,38	A	V	LIVRET A	1,350	V	LIVRET A	1,350	-	EUR	5 075,82	5 618,31
HABITALYS	2017	X	STE-BAZ. R MONTPLAISIR	CDC	246 000,00	234 939,45	37,64	A	V	LIVRET A	0,550	V	LIVRET A	0,550	-	EUR	1 292,17	5 575,94
HABITALYS	2017	X	STE-BAZ. R MONTPLAISIR	CDC	74 000,00	71 413,19	47,38	A	V	LIVRET A	0,550	V	LIVRET A	0,550	-	EUR	392,77	1 304,09
HABITALYS	2019	X	MARMANDE - TOMBELOLY	CDC	467 704,00	458 808,77	38,47	A	V	LIVRET A	0,000	V	LIVRET A	1,350	A-1	EUR	6 193,92	9 015,32
HABITALYS	2019	X	MARMANDE - TOMBELOLY	CDC	177 296,00	174 790,20	48,46	A	V	LIVRET A	0,000	V	LIVRET A	1,350	A-1	EUR	2 359,67	2 539,62
HABITALYS	2018	X	47 - PARC SOCIAL PUB.	CDC	400 000,00	375 763,28	13,57	A	V	LIVRET A	0,000	V	LIVRET A	1,350	A-1	EUR	5 072,80	24 563,92
HABITALYS	2018	P	MARMANDE - GLYCINES	CE AQUI. POI.-CHAR.	77 000,00	77 000,00	20,66	T	F		0,000	F		1,900	A-1	EUR	1 479,26	793,44
HABITALYS	2019	X	BOURLENS - ABBESCAT	CDC	74 181,23	70 623,82	16,15	A	V	LIVRET A	0,000	V	LIVRET A	1,700	A-1	EUR	1 200,60	3 617,89
HABITALYS	2019	X	CUZORN - COMBE CAUDE	CDC	68 477,42	65 193,54	16,40	A	V	LIVRET A	0,000	V	LIVRET A	1,700	A-1	EUR	1 108,29	3 339,71
HABITALYS	2019	X	VSL - RES LA GARE	CDC	395 193,71	395 193,71	17,99	A	V	LIVRET A	1,350	V	LIVRET A	1,350	A-1	EUR	5 335,12	18 385,35
HABITALYS	2019	X	BAJAMONT - R VIADUC	CDC	258 397,99	240 895,49	14,82	A	V	LIVRET A	1,350	V	LIVRET A	1,350	A-1	EUR	3 252,09	17 292,73
HABITALYS	2019	X	BON ENC. - RES BIDALET	CDC	340 832,23	324 975,91	17,82	A	V	LIVRET A	1,350	V	LIVRET A	1,350	A-1	EUR	4 387,18	16 070,38
HABITALYS	2019	P	BOE - RES BORY	CDC	153 124,73	143 879,77	13,40	A	F		1,400	F		1,400	A-1	EUR	2 014,32	9 374,39
HABITALYS	2019	P	VSL - RES LE MOULIN	CDC	50 961,47	47 884,65	13,40	A	F		1,400	F		1,400	A-1	EUR	670,39	3 119,89
HABITALYS	2019	P	CASTELC. - R LE CENTRE	CDC	55 045,69	51 722,29	13,40	A	F		1,400	F		1,400	A-1	EUR	724,11	3 369,93
HABITALYS	2019	P	CASTELC - PLEIN CHAMPS	CDC	58 322,50	55 856,93	18,65	A	F		1,730	F		1,730	A-1	EUR	966,32	2 508,23
HABITALYS	2019	P	CASTELJ. - RES LIRAC	CDC	85 785,39	82 158,83	18,65	A	F		1,730	F		1,730	A-1	EUR	1 421,35	3 689,30
HABITALYS	2019	P	BON-ENC. - PAOUZADOU	CDC	130 602,53	125 081,32	18,65	A	F		1,730	F		1,730	A-1	EUR	2 163,91	5 616,72
HABITALYS	2019	P	LE PASS. - R BEME	CDC	124 777,31	119 502,37	18,65	A	F		1,730	F		1,730	A-1	EUR	2 067,39	5 366,20
HABITALYS	2019	P	FUMEL - LAMENSIQUE	CDC	242 646,73	227 996,84	13,40	A	F		1,400	F		1,400	A-1	EUR	3 191,96	14 854,98
HABITALYS	2019	P	MARMANDE - CHATEAU EAU	CDC	129 724,94	121 892,75	13,40	A	F		1,400	F		1,400	A-1	EUR	1 706,50	7 941,84
HABITALYS	2019	P	MARMANDE - RES FOYER	CDC	219 898,44	206 621,99	13,40	A	F		1,400	F		1,400	A-1	EUR	2 892,71	13 462,32
HABITALYS	2019	P	CASTELJ. -R TARIDON	CDC	117 538,84	110 442,38	13,40	A	F		1,400	F		1,400	A-1	EUR	1 546,19	7 195,81
HABITALYS	2019	X	VERTEUIL- RES DU PERRET	CDC	116 919,31	111 654,36	17,40	A	V	LIVRET A	0,000	V	LIVRET A	1,700	A-1	EUR	1 898,12	5 354,46
HABITALYS	2019	X	LABASTIDE-C-A - VEYRIES	CDC	97 514,47	93 379,81	18,40	A	V	LIVRET A	0,000	V	LIVRET A	1,700	A-1	EUR	1 587,46	4 204,95
HABITALYS	2019	X	ST-GEMME-DE-M.- PERDRIX	CDC	101 222,44	96 930,56	18,40	A	V	LIVRET A	0,000	V	LIVRET A	1,700	A-1	EUR	1 647,82	4 364,85
HABITALYS	2019	X	LAGRUERE - 4 FONTAINES	CDC	100 541,08	96 278,09	18,40	A	V	LIVRET A	0,000	V	LIVRET A	1,700	A-1	EUR	1 636,72	4 335,47
HABITALYS	2019	X	MAS-DAG. - R GALIANE	CDC	88 406,12	85 232,81	21,65	A	V	LIVRET A	0,000	V	LIVRET A	1,700	A-1	EUR	1 448,95	3 227,26
HABITALYS	2019	X	MOIRAX - R CARRERAT	CDC	21 418,58	20 561,34	19,40	A	V	LIVRET A	0,000	V	LIVRET A	1,700	A-1	EUR	349,54	871,81
HABITALYS	2019	X	CASTELJALOUX -LIRAC	CDC	324 523,90	313 998,19	23,48	A	V	LIVRET A	0,000	V	LIVRET A	1,700	A-1	EUR	5 337,96	10 704,65
HABITALYS	2019	X	CASTELJALOUX -LIRAC	CDC	123 686,50	121 502,20	38,47	A	V	LIVRET A	0,000	V	LIVRET A	1,700	A-1	EUR	2 065,54	2 221,43
HABITALYS	2019	X	MONTAYRAL - DU BOIS	CDC	223 708,80	223 708,80	23,98	A	V	LIVRET A	0,000	V	LIVRET A	1,700	A-1	EUR	3 803,05	7 255,84
HABITALYS	2019	X	MONTAYRAL - DU BOIS	CDC	30 981,75	30 981,75	38,97	A	V	LIVRET A	0,000	V	LIVRET A	1,700	A-1	EUR	526,69	547,14
HABITALYS	2019	X	VILLEREAL -SAINT-ROCH	CDC	74 950,15	72 633,71	24,23	A	V	LIVRET A	0,000	V	LIVRET A	1,700	A-1	EUR	1 234,78	2 355,82

Désignation du bénéficiaire	Année de mobilisation et profil d'amortissement de l'emprunt (1)		Objet de l'emprunt garanti	Organisme prêteur ou chef de file	Montant initial	Capital restant dû au 01/01/N	Durée résiduelle	Périodicité des remboursements (2)	Taux initial			Taux à la date de vote du budget (6)			Catégorie d'emprunt (7)	Indices ou devises pouvant modifier l'emprunt	Annuité garantie au cours de l'exercice	
	Année	Profil							Taux (3)	Index (4)	Taux actuariel (5)	Taux (3)	Index (4)	Niveau de taux			En intérêts (8)	En capital
HABITALYS	2019	X	VILLEREAL -SAINT-ROCH	CDC	54 742,83	53 050,92	24,23	A	V	LIVRET A	0,000	V	LIVRET A	1,700	A-1	EUR	901,87	1 720,67
HABITALYS	2019	X	POUSSIGNAC -R LES PRES	CDC	126 308,46	122 404,71	24,23	A	V	LIVRET A	0,000	V	LIVRET A	1,700	A-1	EUR	2 080,88	3 970,11
HABITALYS	2019	X	CAUMONT/GAR. - R QUAI	CDC	146 606,91	142 075,81	24,23	A	V	LIVRET A	0,000	V	LIVRET A	1,700	A-1	EUR	2 415,29	4 608,13
HABITALYS	2019	P	FUMEL - R MONCANY	CDC	135 152,49	126 992,60	13,40	A	F		1,400	F		1,400	A-1	EUR	1 777,90	8 274,12
HABITALYS	2019	P	LE PASS. - ROCHEBRUNE	CDC	365 281,68	343 227,66	13,40	A	F		1,400	F		1,400	A-1	EUR	4 805,19	22 362,77
HABITALYS	2019	X	ST SYL/T - BEAUSEJOUR	CDC	19 073,38	17 851,14	12,74	A	V	LIVRET A	1,650	V	LIVRET A	1,650	A-1	EUR	294,54	1 242,41
HABITALYS	2019	X	MARMANDE - R VERGNES	CDC	23 589,73	22 078,08	12,74	A	V	LIVRET A	1,650	V	LIVRET A	1,650	A-1	EUR	364,28	1 536,60
HABITALYS	2019	X	GONTAUD - R VERTIGNAC	CDC	82 986,88	82 986,88	12,99	A	V	LIVRET A	1,650	V	LIVRET A	1,650	A-1	EUR	1 369,28	5 317,88
HABITALYS	2019	X	PUYMIROL -R LE LAC	CDC	80 033,16	74 904,55	12,74	A	V	LIVRET A	1,650	V	LIVRET A	1,650	A-1	EUR	1 235,92	5 213,23
HABITALYS	2019	X	PT-CASSE - R CASSES	CDC	312 928,56	294 371,16	13,24	A	V	LIVRET A	1,650	V	LIVRET A	1,650	A-1	EUR	4 857,12	18 863,60
HABITALYS	2019	X	FOULAY. -R. GUYENNE	CDC	324 004,26	304 790,04	13,32	A	V	LIVRET A	1,650	V	LIVRET A	1,650	A-1	EUR	5 029,04	19 531,25
HABITALYS	2019	X	ST-COL-DE-L.-LE CEDRE	CDC	38 432,93	36 153,77	13,66	A	V	LIVRET A	1,650	V	LIVRET A	1,650	A-1	EUR	596,54	2 316,77
HABITALYS	2019	P	FOULAY. -R. GUYENNE	CDC	495 190,94	465 824,95	13,66	A	F		1,650	F		1,650	A-1	EUR	7 686,11	29 850,53
HABITALYS	2019	X	PT-CASSE - R CASSES	CDC	132 731,59	124 860,29	13,66	A	V	LIVRET A	1,650	V	LIVRET A	1,650	A-1	EUR	2 060,20	8 001,17
HABITALYS	2019	X	ST SYL/T - BEAUSEJOUR	CDC	134 215,28	126 256,00	13,82	A	V	LIVRET A	1,650	V	LIVRET A	1,650	A-1	EUR	2 083,23	8 090,61
HABITALYS	2019	X	ST-BAZ. - RLA GRAVE	CDC	8 410,18	7 911,44	13,15	A	V	LIVRET A	1,650	V	LIVRET A	1,650	A-1	EUR	130,54	506,97
HABITALYS	2019	X	FOULAY. -R. GUYENNE	CDC	200 539,43	189 484,93	14,24	A	V	LIVRET A	1,650	V	LIVRET A	1,650	A-1	EUR	3 126,51	11 236,90
HABITALYS	2019	X	BON-ENC. - PAOUZADOU	CDC	829 543,81	803 905,54	24,23	A	V	LIVRET A	0,000	V	LIVRET A	1,700	A-1	EUR	13 666,39	26 074,12
HABITALYS	2019	X	VIANNE - CH MARCON	CDC	137 856,86	133 596,19	24,15	A	V	LIVRET A	0,000	V	LIVRET A	1,700	A-1	EUR	2 271,14	4 333,10
HABITALYS	2019	X	ROMESTAING - JEANDAYNE	CDC	84 114,50	81 514,82	24,23	A	V	LIVRET A	0,000	V	LIVRET A	1,700	A-1	EUR	1 385,75	2 643,88
HABITALYS	2019	X	LE PASS. - R BEME	CDC	641 849,06	622 011,77	24,31	A	V	LIVRET A	0,000	V	LIVRET A	1,700	A-1	EUR	10 574,20	20 174,52
HABITALYS	2019	X	MARMANDE - GRAVETTE	CDC	381 033,68	360 943,32	15,90	A	V	LIVRET A	0,000	V	LIVRET A	1,350	A-1	EUR	4 872,73	20 361,58
HABITALYS	2019	C	MIRAMONT - CHARMILLES	LA BQUE POST. CREDIT ENT.	54 900,00	52 612,50	11,44	T	F		0,000	F		1,540	A-1	EUR	783,81	4 575,00
HABITALYS	2019	X	MARMANDE -EAUBONNE	CDC	9 482,02	8 919,71	13,08	A	V	LIVRET A	1,650	V	LIVRET A	1,650	-	EUR	147,18	571,58
HABITALYS	2019	X	ST-NICOLAS-B. -AUROUE	CDC	133 459,99	127 801,22	18,07	A	V	LIVRET A	3,180	V	LIVRET A	1,700	-	EUR	2 172,62	5 754,97
HABITALYS	2019	X	LE PASS. - R BELLEVUE	CDC	33 264,55	31 291,88	13,08	A	V	LIVRET A	1,650	V	LIVRET A	1,650	-	EUR	516,31	2 005,22
HABITALYS	2018	P	PT-CASS - R PEYROUX	CDC	645 488,02	618 241,82	16,32	T	V	LIVRET A	2,280	V	LIVRET A	2,280	-	EUR	13 856,42	28 214,18
HABITALYS	2018	P	SERIGNAC - R HITE	CDC	278 694,94	266 703,33	16,07	T	V	LIVRET A	1,830	V	LIVRET A	2,280	-	EUR	5 975,45	12 416,86
HABITALYS	2019	X	ST-HIL.-DE-L.-GRABILLAS	CDC	235 198,86	222 233,79	14,24	A	V	LIVRET A	1,650	V	LIVRET A	1,650	A-1	EUR	3 666,86	13 178,99
HABITALYS	2019	X	ARGENTON - GUITARD	CDC	57 075,46	53 929,24	14,49	A	V	LIVRET A	1,650	V	LIVRET A	1,650	A-1	EUR	889,83	3 198,13
HABITALYS	2019	X	MARMANDE - R VERGNES	CDC	299 340,24	282 839,45	14,82	A	V	LIVRET A	1,650	V	LIVRET A	1,650	A-1	EUR	4 666,85	16 773,05
HABITALYS	2019	X	ST-SYL/LOT	CDC	127 445,69	119 887,86	13,82	A	V	LIVRET A	1,650	V	LIVRET A	1,650	A-1	EUR	1 978,15	7 682,53
HABITALYS	2019	X	FOULAY. -R. GUYENNE	CDC	1 081 641,25	1 081 641,25	14,99	A	V	LIVRET A	1,650	V	LIVRET A	1,650	A-1	EUR	17 847,08	59 624,23
HABITALYS	2019	X	LACAUSSE - LOYS	CDC	49 270,54	49 270,54	13,99	A	V	LIVRET A	1,650	V	LIVRET A	1,650	A-1	EUR	812,96	2 921,86
HABITALYS	2019	X	AIGUILLON - R PREVOST	CDC	374 958,69	354 289,53	14,24	A	V	LIVRET A	1,650	V	LIVRET A	1,650	A-1	EUR	5 845,77	21 010,21
HABITALYS	2019	X	BON-ENC. - R SENDAGUE	CDC	541 000,00	541 000,00	39,47	A	V	LIVRET A	0,000	V	LIVRET A	0,800	A-1	EUR	4 328,00	11 529,79
HABITALYS	2019	X	BON-ENC. - R SENDAGUE	CDC	132 000,00	132 000,00	49,46	A	V	LIVRET A	0,000	V	LIVRET A	0,800	A-1	EUR	1 056,00	2 157,51

Désignation du bénéficiaire	Année de mobilisation et profil d'amortissement de l'emprunt (1)		Objet de l'emprunt garanti	Organisme prêteur ou chef de file	Montant initial	Capital restant dû au 01/01/N	Durée résiduelle	Périodicité des remboursements (2)	Taux initial			Taux à la date de vote du budget (6)			Catégorie d'emprunt (7)	Indices ou devises pouvant modifier l'emprunt	Annuité garantie au cours de l'exercice	
	Année	Profil							Taux (3)	Index (4)	Taux actuariel (5)	Taux (3)	Index (4)	Niveau de taux			En intérêts (8)	En capital
HABITALYS	2019	X	BON-ENC. - R SENDAGUE	CDC	739 000,00	400 000,00	39,47	A	V	LIVRET A	0,000	V	LIVRET A	1,350	A-1	EUR	5 400,00	5 587,05
HABITALYS	2019	X	BON-ENC. - R SENDAGUE	CDC	264 000,00	264 000,00	49,42	A	V	LIVRET A	0,000	V	LIVRET A	1,600	A-1	EUR	4 224,00	3 486,61
HABITALYS	2019	X	BON-ENC. - R SENDAGUE	CDC	123 000,00	123 000,00	39,47	A	V	LIVRET A	0,000	V	LIVRET A	0,550	A-1	EUR	676,50	2 757,56
HABITALYS	2019	X	BON-ENC. - R SENDAGUE	CDC	28 000,00	28 000,00	49,42	A	V	LIVRET A	0,000	V	LIVRET A	0,550	A-1	EUR	154,00	488,05
HABITALYS	2019	X	BON-ENC. - R SENDAGUE	CDC	363 000,00	363 000,00	39,47	A	V	LIVRET A	0,000	V	LIVRET A	0,550	A-1	EUR	1 996,50	8 138,16
HABITALYS	2019	X	BON-ENC. - R SENDAGUE	CDC	117 000,00	117 000,00	49,46	A	V	LIVRET A	0,000	V	LIVRET A	0,550	A-1	EUR	643,50	2 039,37
HABITALYS	2018	P	FUMEL MAISON RELAIS	CE AQUIL. POI.-CHAR.	345 572,17	322 086,26	19,66	T	F		1,770	F		1,770	-	EUR	5 609,99	13 750,05
HABITALYS	2018	P	5 OPE LOCATIVES	CE AQUIL. POI.-CHAR.	199 515,94	185 367,08	18,91	T	F		1,770	F		1,770	-	EUR	3 226,22	8 283,58
HABITALYS	2020	X	B-ENCON.E - P.LEVANT	CDC	334 500,00	0,00	13,99	A	V	LIVRET A	0,000	V	LIVRET A	0,000	A-1	EUR	4,48	21 545,08
HABITALYS	2020	X	B-ENCON.E - P.LEVANT	CDC	115 500,00	0,00	13,99	A	V	LIVRET A	0,000	V	LIVRET A	0,000	A-1	EUR	0,00	7 700,00
HABITALYS	2020	X	LE PAS - CANDEBOUE	CDC	198 000,00	0,00	38,98	A	V	LIVRET A	0,000	V	LIVRET A	0,000	A-1	EUR	2,98	4 438,99
HABITALYS	2020	X	LE PAS - CANDEBOUE	CDC	113 000,00	0,00	48,97	A	V	LIVRET A	0,000	V	LIVRET A	0,000	A-1	EUR	1,70	1 969,65
HABITALYS	2020	X	LE PAS - CANDEBOUE	CDC	397 000,00	0,00	38,98	A	V	LIVRET A	0,000	V	LIVRET A	0,000	A-1	EUR	14,59	7 550,52
HABITALYS	2020	X	LE PAS - CANDEBOUE	CDC	228 000,00	0,00	38,98	A	V	LIVRET A	0,000	V	LIVRET A	0,000	A-1	EUR	8,38	4 336,32
HABITALYS	2020	X	LE PAS - CANDEBOUE	CDC	368 000,00	0,00	38,98	A	V	LIVRET A	0,000	V	LIVRET A	0,000	A-1	EUR	5,53	8 250,25
HABITALYS	2020	X	LE PAS - CANDEBOUE	CDC	181 000,00	0,00	48,97	A	V	LIVRET A	0,000	V	LIVRET A	0,000	A-1	EUR	2,72	3 154,92
HABITALYS	2020	X	LE PAS - CANDEBOUE	CDC	850 000,00	0,00	38,98	A	V	LIVRET A	0,000	V	LIVRET A	0,000	A-1	EUR	31,23	16 166,09
HABITALYS	2020	X	LE PAS - CANDEBOUE	CDC	419 000,00	0,00	48,97	A	V	LIVRET A	0,000	V	LIVRET A	0,000	A-1	EUR	15,39	5 921,90
HABITALYS	2018	X	COCUMONT - R ARAMON	CDC	267 000,00	261 921,94	38,14	A	V	LIVRET A	0,000	V	LIVRET A	1,350	A-1	EUR	3 535,95	5 146,61
HABITALYS	2018	X	COCUMONT - R ARAMON	CDC	91 000,00	89 713,86	48,13	A	V	LIVRET A	0,000	V	LIVRET A	1,350	A-1	EUR	1 211,14	1 303,50
HABITALYS	2018	X	COCUMONT - R ARAMON	CDC	180 000,00	175 964,55	38,14	A	V	LIVRET A	0,000	V	LIVRET A	0,550	A-1	EUR	967,81	4 057,64
HABITALYS	2018	X	COCUMONT - R ARAMON	CDC	42 000,00	41 267,92	48,13	A	V	LIVRET A	0,000	V	LIVRET A	0,550	A-1	EUR	226,97	736,11
HABITALYS	2018	X	VSL - LES CIEUTATS II	CDC	516 000,00	504 431,71	38,06	A	V	LIVRET A	0,000	V	LIVRET A	0,550	A-1	EUR	2 774,37	11 631,92
HABITALYS	2018	X	VSL - LES CIEUTATS II	CDC	136 000,00	133 629,45	48,13	A	V	LIVRET A	0,000	V	LIVRET A	0,550	A-1	EUR	734,96	2 383,59
HABITALYS	2017	X	POUDENAS - R RUEILLE	CDC	37 000,00	35 947,06	47,46	A	V	LIVRET A	1,350	V	LIVRET A	1,350	-	EUR	485,29	537,15
HABITALYS	2017	X	TONNEINS - R TILLEULS	CDC	84 000,00	76 577,03	16,99	A	V	LIVRET A	1,351	V	LIVRET A	1,350	-	EUR	1 033,79	3 786,81
HABITALYS	2018	X	COCUMONT - R ARAMON	CDC	49 000,00	48 307,46	48,05	A	V	LIVRET A	0,000	V	LIVRET A	1,350	A-1	EUR	652,15	701,89
HABITALYS	2018	X	COCUMONT - R ARAMON	CDC	56 000,00	54 744,53	38,06	A	V	LIVRET A	0,000	V	LIVRET A	0,550	A-1	EUR	301,09	1 262,38
HABITALYS	2018	X	COCUMONT - R ARAMON	CDC	13 000,00	12 773,40	48,05	A	V	LIVRET A	0,000	V	LIVRET A	0,550	A-1	EUR	70,25	227,85
HABITALYS	2019	X	BOE - RES DU CANAL	CDC	1 002 375,04	959 873,82	18,57	A	V	LIVRET A	1,700	V	LIVRET A	1,700	A-1	EUR	16 317,85	43 223,75
HABITALYS	2019	X	MARCELLUS - LES CLAUX	CDC	98 769,37	94 581,50	18,32	A	V	LIVRET A	1,700	V	LIVRET A	1,700	A-1	EUR	1 607,88	4 259,07
HABITALYS	2019	X	VSL - RES LE MOULIN	CDC	624 072,48	597 611,48	18,74	A	V	LIVRET A	0,000	V	LIVRET A	1,700	A-1	EUR	10 159,39	26 910,84
HABITALYS	2019	X	ST-LIV/T - R ESPEROU	CDC	214 780,15	203 777,49	15,49	A	V	LIVRET A	0,000	V	LIVRET A	1,700	A-1	EUR	3 464,21	11 189,71
HABITALYS	2019	X	ESTILLAC - LASSALLE	CDC	177 984,61	170 437,97	18,74	A	V	LIVRET A	0,000	V	LIVRET A	1,700	A-1	EUR	2 897,45	7 674,93
HABITALYS	2019	X	VSL - RES LE MOULIN	CDC	67 904,83	65 025,63	18,23	A	V	LIVRET A	0,000	V	LIVRET A	1,700	A-1	EUR	1 105,43	2 928,15
HABITALYS	2019	X	CASTELM/T - R PONT	CDC	68 913,57	65 383,30	15,90	A	V	LIVRET A	0,000	V	LIVRET A	1,700	A-1	EUR	1 111,51	3 590,29
HABITALYS	2019	X	ST-SYLV/T - R PLAINE	CDC	164 708,13	157 724,42	18,57	A	V	LIVRET A	0,000	V	LIVRET A	1,700	A-1	EUR	2 681,32	7 102,43

Désignation du bénéficiaire	Année de mobilisation et profil d'amortissement de l'emprunt (1)		Objet de l'emprunt garanti	Organisme prêteur ou chef de file	Montant initial	Capital restant dû au 01/01/N	Durée résiduelle	Périodicité des remboursements (2)	Taux initial			Taux à la date de vote du budget (6)			Catégorie d'emprunt (7)	Indices ou devises pouvant modifier l'emprunt	Annuité garantie au cours de l'exercice	
	Année	Profil							Taux (3)	Index (4)	Taux actuariel (5)	Taux (3)	Index (4)	Niveau de taux			En intérêts (8)	En capital
HABITALYS	2019	X	ASTAFFORT - R LAPONTA.	CDC	82 873,91	78 899,64	16,15	A	V	LIVRET A	0,000	V	LIVRET A	1,700	A-1	EUR	1 341,30	4 041,83
HABITALYS	2017	X	MONCLAR - R BELLEVUE	CDC	130 000,00	118 512,08	17,23	A	V	LIVRET A	1,350	V	LIVRET A	1,350	-	EUR	1 599,91	5 860,54
HABITALYS	2018	C	DIVERS COMMUNES	LA BQUE POST. CREDIT ENT.	640 000,00	586 666,65	13,69	T	F		0,000	F		1,570	A-1	EUR	8 959,47	42 666,68
HABITALYS	2018	X	LE PASS. - R JF KENNEDY	CDC	726 000,00	726 000,00	39,69	A	V	LIVRET A	0,000	V	LIVRET A	0,550	A-1	EUR	3 993,00	16 276,31
HABITALYS	2018	X	LE PASS. - R JF KENNEDY	CDC	195 000,00	195 000,00	49,69	A	V	LIVRET A	0,550	V	LIVRET A	0,550	A-1	EUR	1 072,50	3 398,95
HABITALYS	2018	X	LE PASS. - R JF KENNEDY	CDC	978 000,00	978 000,00	39,69	A	V	LIVRET A	0,000	V	LIVRET A	1,350	A-1	EUR	13 203,00	18 600,52
HABITALYS	2018	X	LE PASS. - R JF KENNEDY	CDC	363 000,00	363 000,00	49,69	A	V	LIVRET A	0,000	V	LIVRET A	1,350	A-1	EUR	4 900,50	5 130,42
HABITALYS	2018	X	LE PASS. - R JF KENNEDY	CDC	79 000,00	79 000,00	39,69	A	V	LIVRET A	0,000	V	LIVRET A	0,550	A-1	EUR	434,50	1 771,11
HABITALYS	2018	X	LE PASS. - R JF KENNEDY	CDC	24 200,00	24 200,00	49,69	A	V	LIVRET A	0,000	V	LIVRET A	0,550	A-1	EUR	133,10	360,71
HABITALYS	2018	X	LE PASS. - R JF KENNEDY	CDC	465 000,00	465 000,00	39,69	A	V	LIVRET A	0,000	V	LIVRET A	1,350	A-1	EUR	6 277,50	8 843,80
HABITALYS	2018	X	LE PASS. - R JF KENNEDY	CDC	178 800,00	178 800,00	49,69	A	V	LIVRET A	0,000	V	LIVRET A	1,350	A-1	EUR	2 413,80	1 627,57
HABITALYS	2019	X	FOULAY. - R SEUILLY	CDC	859 008,00	859 008,00	39,22	A	V	LIVRET A	1,350	V	LIVRET A	1,350	A-1	EUR	8 355,75	16 337,42
HABITALYS	2019	X	FOULAY. - R SEUILLY	CDC	74 160,00	74 160,00	49,21	A	V	LIVRET A	0,550	V	LIVRET A	0,550	A-1	EUR	294,16	1 292,65
HABITALYS	2019	X	FOULAY. - R SEUILLY	CDC	246 992,00	246 992,00	49,21	A	V	LIVRET A	1,350	V	LIVRET A	1,350	A-1	EUR	2 402,54	3 490,84
HABITALYS	2019	X	MEILHAN - R AMIRAL	CDC	106 093,83	98 776,51	14,40	A	V	LIVRET A	1,350	V	LIVRET A	1,350	A-1	EUR	1 333,49	7 211,01
HABITALYS	2019	X	CASTELC. - R CENTRE	CDC	72 841,52	68 167,12	15,40	A	V	LIVRET A	1,350	V	LIVRET A	1,350	A-1	EUR	920,25	4 617,28
HABITALYS	2019	X	LACAPELLE-B. - CHENES	CDC	117 683,13	110 082,42	16,65	A	V	LIVRET A	1,350	V	LIVRET A	1,350	A-1	EUR	1 486,11	7 451,99
HABITALYS	2019	X	CASTILLO. - R JARDIN	CDC	147 496,84	137 970,58	16,65	A	V	LIVRET A	1,350	V	LIVRET A	1,350	A-1	EUR	1 862,61	9 339,86
HABITALYS	2019	X	ST-HIL.-DE-L.-GRABILLAS	CDC	130 402,24	121 574,71	15,66	A	V	LIVRET A	1,350	V	LIVRET A	1,350	A-1	EUR	1 641,26	8 657,12
HABITALYS	2019	X	GALAPIAN - R GRANET	CDC	121 669,83	121 669,83	17,99	A	V	LIVRET A	1,350	V	LIVRET A	1,350	A-1	EUR	1 642,54	5 660,37
HABITALYS	2019	X	REZET - LE BOURG	CDC	160 496,04	160 496,04	17,99	A	V	LIVRET A	0,000	V	LIVRET A	1,350	A-1	EUR	2 166,70	7 466,66
HABITALYS	2019	X	MEZIN - RES LE CLUB	CDC	24 122,05	24 122,05	17,99	A	V	LIVRET A	1,350	V	LIVRET A	1,350	A-1	EUR	325,65	1 122,21
HABITALYS	2019	X	CASTELC. - R CHAMPS	CDC	285 196,63	272 679,89	18,32	A	V	LIVRET A	1,350	V	LIVRET A	1,350	A-1	EUR	3 681,18	12 685,71
HABITALYS	2019	X	BOURLENS - R LORRAIN	CDC	47 538,92	44 918,39	14,24	A	V	LIVRET A	1,650	V	LIVRET A	1,650	A-1	EUR	741,15	2 663,77
HABITALYS	2019	X	ST-HIL.-DE-L.-GRABILLAS	CDC	94 574,05	89 360,76	14,74	A	V	LIVRET A	1,650	V	LIVRET A	1,650	A-1	EUR	1 474,46	5 299,30
HABITALYS	2019	X	TONNEINS - R MONCHANY	CDC	320 810,55	320 810,55	14,99	A	V	LIVRET A	1,650	V	LIVRET A	1,650	A-1	EUR	5 293,37	17 684,31
HABITALYS	2019	X	CASSENEUIL - R ASALOUS	CDC	99 916,05	99 916,05	14,99	A	V	LIVRET A	1,650	V	LIVRET A	1,650	A-1	EUR	1 648,61	5 507,76
HABITALYS	2019	X	MEZIN - R SEUIL ET CHE	CDC	119 800,32	113 196,47	14,32	A	V	LIVRET A	1,650	V	LIVRET A	1,650	A-1	EUR	1 867,74	6 712,82
HABITALYS	2019	X	CASTELM/T - R DU FORT	CDC	54 381,97	51 384,23	14,32	A	V	LIVRET A	1,650	V	LIVRET A	1,650	A-1	EUR	847,84	3 047,21
HABITALYS	2019	X	MARMANDE - R AMPERE	CDC	13 047,10	12 327,89	14,40	A	V	LIVRET A	1,650	V	LIVRET A	1,650	A-1	EUR	203,41	731,07
HABITALYS	2019	X	LE PASS. - R FERRY	CDC	12 188,99	11 517,09	14,40	A	V	LIVRET A	1,650	V	LIVRET A	1,650	A-1	EUR	190,03	682,99
HABITALYS	2019	X	LE PASS. - R BERT	CDC	12 102,07	11 434,96	14,40	A	V	LIVRET A	1,650	V	LIVRET A	1,650	A-1	EUR	188,68	678,12
HABITALYS	2019	X	BON-ENCO. - R LEVANT	CDC	563 394,28	534 532,97	15,40	A	V	LIVRET A	1,700	V	LIVRET A	1,700	A-1	EUR	9 087,06	29 351,95
HABITALYS	2019	X	PT-CASS - RORMEAUX	CDC	340 184,38	322 757,57	15,57	A	V	LIVRET A	1,700	V	LIVRET A	1,700	A-1	EUR	5 486,88	17 723,07
HABITALYS	2019	X	GONTAUD - R ST-PIERRE	CDC	95 317,84	89 665,27	13,66	A	V	LIVRET A	1,650	V	LIVRET A	1,650	A-1	EUR	1 479,48	5 745,84
HABITALYS	2019	X	BON-ENC. - R ST-EX	CDC	451 841,08	428 694,37	15,74	A	V	LIVRET A	1,700	V	LIVRET A	1,700	A-1	EUR	7 287,81	23 540,20
HABITALYS	2019	X	HOUEILLES - R JOUQUETS	CDC	63 138,75	59 658,30	14,90	A	V	LIVRET A	1,650	V	LIVRET A	1,650	A-1	EUR	984,36	3 537,88

Désignation du bénéficiaire	Année de mobilisation et profil d'amortissement de l'emprunt (1)		Objet de l'emprunt garanti	Organisme prêteur ou chef de file	Montant initial	Capital restant dû au 01/01/N	Durée résiduelle	Périodicité des remboursements (2)	Taux initial			Taux à la date de vote du budget (6)			Catégorie d'emprunt (7)	Indices ou devises pouvant modifier l'emprunt	Annuité garantie au cours de l'exercice	
	Année	Profil							Taux (3)	Index (4)	Taux actuariel (5)	Taux (3)	Index (4)	Niveau de taux			En intérêts (8)	En capital
HABITALYS	2019	X	PORT-ST-MARIE-FONTAINES	CDC	55 850,37	52 989,29	15,15	A	V	LIVRET A	1,700	V	LIVRET A	1,700	A-1	EUR	900,81	2 909,72
HABITALYS	2019	X	PUYMICLAN - R HOUX	CDC	72 787,81	69 059,07	15,15	A	V	LIVRET A	1,700	V	LIVRET A	1,700	A-1	EUR	1 174,00	3 792,13
HABITALYS	2019	X	SOS - R ESTRADE	CDC	69 289,53	65 740,00	15,32	A	V	LIVRET A	1,700	V	LIVRET A	1,700	A-1	EUR	1 117,58	3 609,87
HABITALYS	2019	X	LE MAS-D'AG - R HEYRAUD	CDC	130 562,69	123 874,28	15,49	A	V	LIVRET A	1,700	V	LIVRET A	1,700	A-1	EUR	2 105,86	6 802,11
HABITALYS	2019	X	SAUV.-DE-S. - CANTER.	CDC	92 401,90	87 668,38	15,82	A	V	LIVRET A	1,700	V	LIVRET A	1,700	A-1	EUR	1 490,36	4 813,99
HABITALYS	2019	X	GUERIN - R MAGNOLIAS	CDC	85 240,40	80 541,62	14,66	A	V	LIVRET A	1,650	V	LIVRET A	1,650	A-1	EUR	1 328,94	4 776,31
HABITALYS	2019	X	MOIRAX - R COUVENT	CDC	66 654,93	62 980,65	14,57	A	V	LIVRET A	1,650	V	LIVRET A	1,650	A-1	EUR	1 039,18	3 734,90
HABITALYS	2019	X	LAUGNAC - SILBADIO II	CDC	144 912,40	136 924,27	14,49	A	V	LIVRET A	1,650	V	LIVRET A	1,650	A-1	EUR	2 259,25	8 119,93
HABITALYS	2019	X	SAUVET.-ST-D. - R SOL	CDC	28 081,52	28 081,52	14,99	A	V	LIVRET A	1,650	V	LIVRET A	1,650	A-1	EUR	463,35	1 547,96
HABITALYS	2019	X	COLAYRAC - R TILLEULS	CDC	235 168,22	235 168,22	14,99	A	V	LIVRET A	1,650	V	LIVRET A	1,650	A-1	EUR	3 880,28	12 963,38
HABITALYS	2019	X	ST-SIXTE - R PACHOU	CDC	80 300,28	75 873,82	14,57	A	V	LIVRET A	1,650	V	LIVRET A	1,650	A-1	EUR	1 251,91	4 499,50
HABITALYS	2019	X	BON-ENCON. - R ST-EX	CDC	24 932,38	23 558,01	14,57	A	V	LIVRET A	1,650	V	LIVRET A	1,650	A-1	EUR	388,70	1 397,05
HABITALYS	2019	X	GAUGAC - R MARANSIN	CDC	131 898,34	126 619,36	19,15	A	V	LIVRET A	1,700	V	LIVRET A	1,700	A-1	EUR	2 152,53	5 368,73
HABITALYS	2019	X	VSL - R MYRE MORY	CDC	9 234,12	8 686,51	13,08	A	V	LIVRET A	1,650	V	LIVRET A	1,650	-	EUR	143,33	556,64
HABITALYS	2019	X	PUYMIROL - R ARCADES	CDC	111 947,19	104 368,89	15,07	A	V	LIVRET A	2,940	V	LIVRET A	1,350	-	EUR	1 408,98	7 432,00
HABITALYS	2019	X	PT CASSE - RES CARLA	CDC	1 008 000,00	1 008 000,00	49,13	A	V	LIVRET A	1,350	V	LIVRET A	1,350	A-1	EUR	13 608,00	8 594,72
HABITALYS	2019	X	PT CASSE - RES CARLA	CDC	2 626 000,00	2 626 000,00	39,13	A	V	LIVRET A	1,350	V	LIVRET A	1,350	A-1	EUR	35 451,00	39 794,14
HABITALYS	2019	X	PT CASSE - RES CARLA	CDC	407 000,00	407 000,00	49,13	A	V	LIVRET A	0,550	V	LIVRET A	0,550	A-1	EUR	483,46	7 094,21
HABITALYS	2019	X	PT CASSE - RES CARLA	CDC	1 330 000,00	1 330 000,00	39,13	A	V	LIVRET A	0,550	V	LIVRET A	0,550	A-1	EUR	2 600,82	29 817,49
HABITALYS	2019	X	FUMEL - R BRETOU	CDC	265 000,00	265 000,00	14,54	A	V	LIVRET A	1,350	V	LIVRET A	1,350	A-1	EUR	3 587,37	16 056,83
L'ESSOR	2014	P	CASTELM - FAM ST-HIL.	CREDIT COOP.	369 355,00	319 321,54	19,68	M	F		4,257	F		4,040	-	EUR	12 702,24	10 790,88
MFR VALLE LOT	2014	P	CASTEL/LOT-MRF VA LOT	SOCIETE GENERALE	145 000,00	120 921,10	9,41	M	F		0,000	F		3,000	A-1	EUR	3 547,16	7 105,35
SIH 47	2018	C	VSL - BLANC. SIH 47	LA BQUE POST. CREDIT ENT.	3 625 000,00	3 625 000,00	24,94	T	F		2,270	F		2,270	A-1	EUR	81 053,19	145 000,00
TOTAL GENERAL					227 963 220,67	171 036 566,72											2 859 699,79	7 473 238,95

(1) Indiquer C pour amortissement constant, P pour amortissement progressif, F pour in fine, X pour autres (à préciser).

(2) Indiquer la périodicité des remboursements A : annuelle ; M : mensuelle ; B : bimestrielle ; S : semestrielle ; T : trimestrielle ; X : autre.

(3) Type de taux d'intérêt : F : fixe ; V : variable simple ; C : complexe (c'est-à-dire un taux variable qui n'est pas seulement défini comme la simple addition d'un taux usuel de référence et d'une marge exprimée en point de pourcentage).

(4) Indiquer le type d'index (ex. EURIBOR 3 mois ...).

(5) Taux annuel, tous frais compris.

(6) Taux hors opération de couverture. Pour les emprunts à taux variable, indiquer le niveau à la date de vote du budget.

(7) Catégorie d'emprunt hors opération de couverture. Exemple A-1 (cf. la classification des emprunts suivant la typologie de la circulaire IOCB1015077C du 25 juin 2010 sur les produits financiers offerts aux collectivités territoriales).

(8) Il s'agit des intérêts dus au titre du contrat initial et comptabilisés à l'article 66111 « Intérêts réglés à l'échéance » (intérêts décaissés).

IV – ANNEXES	IV
ENGAGEMENTS HORS BILAN – CALCUL DU RATIO D'ENDETTEMENT RELATIF AUX GARANTIES D'EMPRUNT	C1.2

C1.2 – CALCUL DU RATIO D'ENDETTEMENT RELATIF AUX GARANTIES D'EMPRUNT

Calcul du ratio de l'article L. 3231-4 du CGCT	Valeur en euros	
Total des annuités déjà garanties à échoir dans l'exercice (1)	A	1 285 018,62
Total des premières annuités entières des nouvelles garanties de l'exercice (1)	B	0,00
Annuité nette de la dette de l'exercice (2)	C	31 260 000,00
Provisions pour garanties d'emprunts	D	30 968,87
Total des annuités d'emprunts garantis de l'exercice	I = A+ B + C - D	32 514 049,75
Recettes réelles de fonctionnement	II	382 000 000,00
Part des garanties d'emprunt accordées au titre de l'exercice en % (3)	I / II	8,51

(1) Hors opérations visées par l'article L. 3231-4-1 du CGCT.

(2) Cf. définition de l'article D. 1511-30 du CGCT.

(3) Les garanties d'emprunt accordées au titre d'un exercice ne doivent pas représenter plus de 50 % des recettes réelles de fonctionnement de ce même exercice.

IV – ANNEXES	IV
ENGAGEMENTS HORS BILAN – ETAT DES CONTRATS DE CREDIT-BAIL	C3

ETAT DES CONTRATS DE CREDIT-BAIL RESTANT A COURIR (MOBILIER ET IMMOBILIER)

Type et nature du bien ayant fait l'objet du contrat	Exercice d'origine du contrat	Désignation du crédit bailleur	Durée du contrat (en mois)	Montant de la redevance de l'exercice	Montant des redevances restant à courir					
					N+1	N+2	N+3	N+4	Cumul restant	Total (1)
Crédits-bails mobiliers				88 960,94	75 977,24	10 290,50	0,00	0,00	0,00	86 267,74
location photocopieurs	2017	SHARP BUSINESS SYSTEMS FRANCE	48	61 742,98	61 742,98	10 290,50	0,00	0,00	0,00	72 033,48
location copieur v80	2017	UGAP	48	12 983,70	0,00	0,00	0,00	0,00	0,00	0,00
location copieur v180	2018	UGAP	48	14 234,26	14 234,26	0,00	0,00	0,00	0,00	14 234,26
Crédits-bails immobiliers				0,00	0,00	0,00	0,00	0,00	0,00	0,00
Total				88 960,94	75 977,24	10 290,50	0,00	0,00	0,00	86 267,74

(1) Total = (N+1, N+2, N+3, N+4) + cumul restant.

IV – ANNEXES

ENGAGEMENTS HORS BILAN – AUTORISATIONS DE PROGRAMME

**IV
C7**

SITUATION DES AUTORISATIONS DE PROGRAMME ET CREDITS DE PAIEMENT

N° ou intitulé de l'AP	Montant des AP			Montant des CP			
	Pour mémoire AP votée y compris ajustement	Révision de l'exercice N	Total cumulé (toutes les délibérations y compris pour N)	Crédits de paiement antérieurs (réalisations cumulées au 01/01/N) (1)	Crédits de paiement ouverts au titre de l'exercice N (2)	Restes à financer de l'exercice N+1	Restes à financer (exercices au-delà de N+1)
TOTAL	233 829 952,73	9 005 584,86	242 835 537,59	148 746 271,88	37 047 863,30	31 147 030,78	25 894 371,63
D 00017 2012/2 8EME PROGRAMME DE RENOVATION (AP 2012-2014)	6 622 590,99	0,00	6 622 590,99	5 458 485,00	906 785,00	257 320,99	0,00
D 00010 2016/1 ACCES CENTER PARCS - AP 2016-2019	2 000 000,00	-5 000,00	1 995 000,00	5 631,94	1 005 000,00	771 877,72	212 490,34
D 00368 2013/1 ACCESSION SOCIALE A LA PROPRIETE (AP 2013-2015)	300 000,00	-250 000,00	50 000,00	50 000,00	0,00	0,00	0,00
D 00323 2012/1 ACQUISITIONS DE TERRAINS LIAISONS CYCLABLES AP 12/19	150 000,00	-65 638,54	84 361,46	58 805,46	25 556,00	0,00	0,00
D 00016 2012/1 ACQUISITIONS DIVERSES AP 2012/2019	346 643,75	-28 598,74	318 045,01	310 834,11	7 129,28	81,62	0,00
D 00020 2013/1 ACQUISITIONS FONCIERES DEVIATION EST DE MARMANDE AP 13/19	274 683,41	-62 424,84	212 258,57	212 258,57	0,00	0,00	0,00
D 00016 2010/1 ACQUISITIONS FONCIERES RESEAU PRINCIPAL (AP2010-2019)	624 288,75	0,00	624 288,75	576 462,81	5 942,00	41 883,94	0,00
D 00016 2010/2 ACQUISITIONS FONCIERES RESEAU SECONDAIRE (AP 2010-2019)	148 993,12	-62 863,75	86 129,37	75 889,55	10 239,82	0,00	0,00
D 00209 2018/1 AEP ZONES RURALES ASSAINISSEMENT BOURGS - AP 2018	349 558,31	-6 126,16	343 432,15	238 507,96	104 924,19	0,00	0,00
D 00209 2019/1 AEP ZONES RURALES ASSAINISSEMENT DES BOURGS - AP 2019	350 000,00	-20 952,75	329 047,25	128 686,52	109 000,00	91 360,73	0,00
D 00209 2016/1 AEP ZONES RURALES ET ASSAINISSEMENT BOURGS - AP 2016	794 153,83	-43 950,80	750 203,03	750 203,03	0,00	0,00	0,00
D 00209 2017/1 AEP ZONES RURALES ET ASSAINISSEMENT BOURGS - AP2017	445 824,76	-4 797,68	441 027,08	307 739,04	93 174,86	40 113,18	0,00
D 00209 2015/1 AEP ZONES RURALES ET ASSAINISSEMENT DES BOURGS- AP 2015	1 512 395,58	-21 326,70	1 491 068,88	1 491 068,88	0,00	0,00	0,00
D 00240 2013/2 AIDE A L INVESTISSEMENT POUR LES ENTREPRISES - SUBVENTIONS (AP2013-2015)	1 872 621,33	-8 170,70	1 864 450,63	1 864 450,63	0,00	0,00	0,00
D 00240 2017/2 AIE AGROALIMENTAIRE - AP 2017	411 493,00	-15 406,13	396 086,87	396 086,87	0,00	0,00	0,00
D 00240 2018/2 AIE AGROALIMENTAIRE ET BOIS - AP 2018	148 230,00	-246,40	147 983,60	42 572,60	105 000,00	411,00	0,00
D 00240 2019/1 AIE AGROALIMENTAIRE FORET PECHE - AP 2019	500 000,00	-313 496,00	186 504,00	40 225,80	120 000,00	26 278,20	0,00
D 00240 2020/1 AIE AGROALIMENTAIRE FORET PECHE - AP 2020	0,00	200 000,00	200 000,00	0,00	0,00	100 000,00	100 000,00
D 00212 2014/2 AMENAGEMENT DE VILLAGES (AP 2014)	425 780,92	-1 246,35	424 534,57	424 534,57	0,00	0,00	0,00
D 00231 2016/1 AMENAGEMENT DES RIVIERES - AP 2016	253 251,11	0,00	253 251,11	250 798,54	2 452,57	0,00	0,00
D 00231 2015/1 AMENAGEMENT DES RIVIERES AP 2015	302 736,71	0,00	302 736,71	300 011,51	2 725,20	0,00	0,00
D 00147 2009/1 AMENAGEMENT DU RIA EN BUREAUX (AP 2009-2014)	1 049 411,31	0,00	1 049 411,31	1 045 320,10	4 091,21	0,00	0,00
D 00231 2018/1 AMENAGEMENT ET GESTION DURABLE MILIEU AQUATIQUE - AP 2018	234 344,25	-22 622,38	211 721,87	66 290,37	105 593,50	39 838,00	0,00
D 00231 2020/1 AMENAGEMENT ET GESTION DURABLE MILIEU AQUATIQUE - AP 2020	0,00	350 000,00	350 000,00	0,00	52 000,00	168 000,00	130 000,00
D 00231 2017/1 AMENAGEMENT ET GESTION DURABLE MILIEU AQUATIQUE - AP2017	119 354,20	0,00	119 354,20	117 029,52	2 324,68	0,00	0,00
D 00231 2019/1 AMENAGEMENT ET GESTION DURABLE MILIEU AQUATIQUE- AP 2019	350 000,00	-52 820,40	297 179,60	20 970,00	160 000,00	116 209,60	0,00
D 00084 2012/3 AMENAGEMENT VALLEE DU LOT ECLUSE SAINT VITE AP 2012/2020	4 800 000,00	0,00	4 800 000,00	734 761,32	3 550 000,00	515 238,68	0,00
D 00210 2015/3 APPEL A PROJETS - EQUIPEMENTS COMMUNAUX - AP 2015	1 400 641,11	-361,55	1 400 279,56	1 393 024,66	7 254,90	0,00	0,00
D 00230 2015/1 ASSAINISSEMENT DES TERRES AP2015	8 684,50	-860,50	7 824,00	7 824,00	0,00	0,00	0,00
D 00010 2017/1 AVANCES TRAVAUX REALISES PAR DES TIERS AP17/20	1 000 000,00	0,00	1 000 000,00	895 140,42	40 000,00	64 859,58	0,00
D 00212 2015/2 BASTIDES VILLAGES DE CARACTERE ET PLUS BEAUX VILLAGES DE FRANCE AP2015	675 300,00	0,00	675 300,00	671 847,20	0,00	3 452,80	0,00
D 00210 2013/1 BATIMENTS COMMUNAUX - GROS AMENAGEMENTS (AP 2013)	2 321 038,47	0,00	2 321 038,47	2 321 038,47	0,00	0,00	0,00
D 00210 2015/1 BATIMENTS COMMUNAUX - GROS AMENAGEMENTS - AP 2015	1 371 622,52	-27 474,09	1 344 148,43	1 344 148,43	0,00	0,00	0,00
D 00210 2016/1 BATIMENTS COMMUNAUX CONSTRUCTION ET GROS AMENAGEMENTS - AP 2016	145 178,78	0,00	145 178,78	141 047,28	0,00	4 131,50	0,00
D 00303 2018/1 CENTER PARCS ETUDES - AP 2018	281 200,00	-281 200,00	0,00	0,00	0,00	0,00	0,00

N° ou intitulé de l'AP	Montant des AP			Montant des CP			
	Pour mémoire AP votée y compris ajustement	Révision de l'exercice N	Total cumulé (toutes les délibérations y compris pour N)	Crédits de paiement antérieurs (réalisations cumulées au 01/01/N) (1)	Crédits de paiement ouverts au titre de l'exercice N (2)	Restes à financer de l'exercice N+1	Restes à financer (exercices au-delà de N+1)
D 00303 2018/2 CENTER PARCS PARTICIPATION SEM	10 446 000,00	0,00	10 446 000,00	5 964 666,00	4 481 334,00	0,00	0,00
D 00211 2019/3 CENTRE DE FORMATION DES APPRENTIS - AP 2019	750 000,00	0,00	750 000,00	0,00	250 000,00	250 000,00	250 000,00
D 00147 2019/1 CENTRE EXPLOITATION DE MARMANDE - AP 2019/2021	560 000,00	0,00	560 000,00	30 190,80	520 000,00	9 809,20	0,00
D 00053 2018/2 CONSERVATION ET RESTAURATION DU PATRIMOINE NON PROTEGE-AP2018	50 000,00	-14 000,00	36 000,00	4 000,00	32 000,00	0,00	0,00
D 00053 2016/1 CONSERVATION ET RESTAURATION DU PATRIMOINE PROTEGE - MONUMENTS HISTO - AP 2016	320 654,25	-11 341,73	309 312,52	267 312,52	42 000,00	0,00	0,00
D 00053 2018/1 CONSERVATION ET RESTAURATION DU PATRIMOINE PROTEGE MH - AP 2018	400 000,00	0,00	400 000,00	154 857,26	172 070,06	73 072,68	0,00
D 00053 2014/2 CONSERVATION ET RESTAURATION PATRIMOINE PROTEGE MONUMENTS HISTORIQUES (AP 2014)	420 631,81	0,00	420 631,81	409 914,39	0,00	10 717,42	0,00
D 00053 2017/1 CONSERVATION REST.PATR.PROTEGE MH - AP2017	400 000,00	-23 420,59	376 579,41	343 033,04	33 546,37	0,00	0,00
D 00053 2019/2 CONSERVATION RESTAURATION PATRIMOINE PROTEGE MH - AP2019	400 000,00	0,00	400 000,00	39 458,38	218 383,57	126 173,33	15 984,72
D 00053 2020/1 CONSERVATION RESTAURATION PATRIMOINE PROTEGE MH-AP2020	0,00	400 000,00	400 000,00	0,00	0,00	200 000,00	200 000,00
D 00053 2019/1 CONSERVATION RESTAURATION PNP BATIMENT AP2019	50 000,00	0,00	50 000,00	4 500,00	25 000,00	20 500,00	0,00
D 00053 2020/2 CONSERVATION RESTAURATION PNP BATIMENTS - AP2020	0,00	50 000,00	50 000,00	0,00	0,00	25 000,00	25 000,00
D 00215 2012/1 CONSTRUCTION AMELIORATION LOGEMENTS SOCIAUX HLM -PLUS RENOVATION(AP 2012)	658 500,00	0,00	658 500,00	637 500,00	0,00	21 000,00	0,00
D 00132 2018/1 CONTRAT MICROSOFT - AP 2018 / 2021	725 000,00	0,00	725 000,00	358 695,66	180 000,00	186 304,34	0,00
D 00027 2019/1 CONVENTION CEREMA RECHERCHE ET DEVELOPPEMENT - AP2019/2021	90 000,00	0,00	90 000,00	13 800,00	30 000,00	30 000,00	16 200,00
D 00237 2016/1 COOPERATIVES D UTILISATION DE MATERIEL AGRICOLE - AP 2016	243 075,71	-58,75	243 016,96	243 016,96	0,00	0,00	0,00
D 00195 2016/1 CPER SECTEUR CROIX BLANCHE FOULAYRONNES-AP16/20	1 041 600,00	0,00	1 041 600,00	0,00	0,00	0,00	1 041 600,00
D 00210 2011/3 CREATION D AIRES D ACCUEIL ET DE GRANDS PASSAGES GENS DU VOYAGE (AP 2011-2015)	238 189,58	0,00	238 189,58	97 189,58	0,00	141 000,00	0,00
D 00348 2010/1 CREATION DE MAISONS PLURIDISCIPLINAIRES DE SANTE (AP 2010-2014)	2 099 247,45	0,00	2 099 247,45	2 003 201,68	43 545,77	52 500,00	0,00
D 00348 2018/1 CREATION MAISONS DE SANTE PLURIPROFESSIONNELLES - AP 2018/2022	693 000,00	0,00	693 000,00	2 108,55	200 000,00	297 891,45	193 000,00
D 00237 2017/1 CUMA - AP 2017	130 605,96	-2 408,25	128 197,71	100 655,71	27 542,00	0,00	0,00
D 00237 2018/1 CUMA - AP 2018	269 839,53	-239,71	269 599,82	212 090,90	50 000,00	7 508,92	0,00
D 00237 2019/1 CUMA - AP 2019	200 000,00	-2 182,60	197 817,40	197 817,40	0,00	0,00	0,00
D 00237 2020/1 CUMA - AP 2020	0,00	200 000,00	200 000,00	0,00	191 000,00	9 000,00	0,00
D 00069 2020/1 DEMOCRATIE PARTICIPATIVE-BUDGET PARTICIPATIF - AP2020/2023	0,00	3 000 000,00	3 000 000,00	0,00	1 000 000,00	1 000 000,00	1 000 000,00
D 00325 2019/1 DEVIATION MARMANDE NORD-EST - AP 2019/2021	500 000,00	0,00	500 000,00	0,00	300 000,00	200 000,00	0,00
D 00229 2013/2 DGER IRRIGATION COLLECTIVE AP 2013	168 846,25	-600,00	168 246,25	168 246,25	0,00	0,00	0,00
D 00066 2016/1 E.N.S. SUBVENTIONS INVESTISSEMENT - AP 2016	68 229,90	-4 800,00	63 429,90	63 429,90	0,00	0,00	0,00
D 00336 2016/1 EHPAD CANCON - AP 2016-2018	660 000,00	0,00	660 000,00	33 000,00	264 000,00	363 000,00	0,00
D 00336 2008/5 EHPAD FUMEL (AP 2008-2010)	914 694,00	0,00	914 694,00	411 612,30	503 081,70	0,00	0,00
D 00066 2017/1 ENS SUBVENTIONS INVESTISSEMENT - AP 2017	48 238,76	-298,00	47 940,76	42 230,76	5 710,00	0,00	0,00
D 00066 2018/1 ENS SUBVENTIONS INVESTISSEMENT - AP 2018	72 374,00	-512,38	71 861,62	47 537,12	20 325,00	3 999,50	0,00
D 00066 2020/1 ENS SUBVENTIONS INVESTISSEMENT - AP 2020	0,00	100 000,00	100 000,00	0,00	51 000,00	40 000,00	9 000,00
D 00066 2019/1 ENS SUBVENTIONS INVESTISSEMENT - AP2019	100 000,00	-20 995,74	79 004,26	17 335,35	41 770,00	8 000,00	11 898,91
D 00080 2018/1 EQUIPEMENTS TOURISTIQUES - AP 2018	118 400,00	0,00	118 400,00	74 200,00	44 000,00	200,00	0,00
D 00080 2019/1 EQUIPEMENTS TOURISTIQUES - AP 2019	146 000,00	-58 943,00	87 057,00	0,00	45 000,00	42 057,00	0,00
D 00080 2020/1 EQUIPEMENTS TOURISTIQUES - AP 2020	0,00	87 000,00	87 000,00	0,00	0,00	44 000,00	43 000,00

N° ou intitulé de l'AP	Montant des AP			Montant des CP			
	Pour mémoire AP votée y compris ajustement	Révision de l'exercice N	Total cumulé (toutes les délibérations y compris pour N)	Crédits de paiement antérieurs (réalisations cumulées au 01/01/N) (1)	Crédits de paiement ouverts au titre de l'exercice N (2)	Restes à financer de l'exercice N+1	Restes à financer (exercices au-delà de N+1)
D 00007 2011/2 ETUDES DE REPARATION ET AMENAGEMENT PONT DE PIERRE SUR GARONNE A AGEN AP 11/19	740 000,00	-318 000,00	422 000,00	365 410,70	0,00	0,00	56 589,30
D 00015 2015/1 ETUDES DIVERSES (AP 2015-2020)	250 000,00	0,00	250 000,00	203 411,88	40 000,00	6 588,12	0,00
D 00084 2014/1 ETUDES ECLUSE DE FUMEL AP14/19	5 000,00	0,00	5 000,00	0,00	5 000,00	0,00	0,00
D 00323 2010/1 ETUDES LIAISONS CYCLABLES (AP 2010-2019)	190 000,00	0,00	190 000,00	126 558,61	5 583,55	0,00	57 857,84
D 00015 2010/2 ETUDES MODERNISATION RESEAU PRINCIPAL (AP2010-2019)	795 787,21	0,00	795 787,21	756 019,45	25 723,43	14 044,33	0,00
D 00015 2010/3 ETUDES MODERNISATION RESEAU SECONDAIRE (AP2010-2019)	73 838,92	-5 794,80	68 044,12	66 644,12	1 400,00	0,00	0,00
D 00210 2013/3 FDZE - AMENAGEMENT DU TERRITOIRE (AP 2013-2018)	1 289 000,00	0,00	1 289 000,00	700 748,69	31 557,47	231 989,17	324 704,67
D 00235 2013/1 FILIERE TRUFFICULTURE AP 2013/2015	20 837,19	-260,00	20 577,19	20 577,19	0,00	0,00	0,00
D 00318 2011/2 FINANCEMENT DE LA LGV TOURS BORDEAUX (AP 2011-2018)	34 000 000,00	0,00	34 000 000,00	33 456 126,24	0,00	543 873,76	0,00
D 00197 2020/1 FONDS DE CONCOURS AUX OPERATIONS SECURITE ROUTIERE - AP2020	0,00	345 000,00	345 000,00	0,00	203 400,00	135 000,00	6 600,00
D 00197 2018/1 FONDS DE CONCOURS OPERATION SECURITE ROUTIERE - AP 2018	60 000,00	-14 200,00	45 800,00	0,00	45 800,00	0,00	0,00
D 00197 2019/1 FONDS DE CONCOURS OPERATIONS DE SECURITE ROUTIERE - AP 2019	60 000,00	0,00	60 000,00	60 000,00	0,00	0,00	0,00
D 00197 2016/1 FONDS DE CONCOURS OPERATIONS DE SECURITE ROUTIERE AP 2016	47 887,39	0,00	47 887,39	33 542,50	0,00	14 344,89	0,00
D 00379 2017/2 FONDS TERRITORIAL - AP 2017	10 000,00	-212,86	9 787,14	9 787,14	0,00	0,00	0,00
D 00379 2018/2 FONDS TERRITORIAL - AP 2018	48 077,10	-297,00	47 780,10	3 760,00	44 000,00	20,10	0,00
D 00379 2019/1 FONDS TERRITORIAL - AP 2019	40 000,00	-8 706,36	31 293,64	0,00	20 175,00	11 118,64	0,00
D 00379 2020/1 FONDS TERRITORIAL - AP 2020	0,00	35 000,00	35 000,00	0,00	0,00	17 500,00	17 500,00
D 00210 2019/3 GRANDS EQUIPEMENTS STRUCTURANTS - AP2020/2025	3 000 000,00	0,00	3 000 000,00	0,00	0,00	500 000,00	2 500 000,00
D 00007 2017/1 GROSSES REPARATIONS OUVRAGES D ART - AP2017/2020	1 700 000,00	0,00	1 700 000,00	745 307,37	950 000,00	4 692,63	0,00
D 00072 2019/1 GYMNASES MIS A DISPOSITION DES COLLEGES - AP2020/2025	600 000,00	0,00	600 000,00	0,00	100 000,00	100 000,00	400 000,00
D 00077 2015/1 HEBERGEMENTS TOURISTIQUES - AP 2015	54 000,00	-3 056,67	50 943,33	50 943,33	0,00	0,00	0,00
D 00077 2016/1 HEBERGEMENTS TOURISTIQUES - AP 2016	197 112,01	0,00	197 112,01	197 112,01	0,00	0,00	0,00
D 00077 2018/1 HEBERGEMENTS TOURISTIQUES - AP 2018	155 970,00	-7 888,94	148 081,06	88 081,06	60 000,00	0,00	0,00
D 00077 2019/1 HEBERGEMENTS TOURISTIQUES - AP 2019	134 000,00	-95 175,00	38 825,00	0,00	38 825,00	0,00	0,00
D 00077 2020/1 HEBERGEMENTS TOURISTIQUES - AP 2020	0,00	200 000,00	200 000,00	0,00	0,00	100 000,00	100 000,00
D 00077 2017/1 HEBERGEMENTS TOURISTIQUES - AP2017	65 000,00	0,00	65 000,00	25 000,00	40 000,00	0,00	0,00
D 00375 2006/1 IMPLANTATION DES ARCHIVES DEPARTEMENTALES (AP 2006-2013)	2 456 526,74	-20,22	2 456 506,52	2 456 506,52	0,00	0,00	0,00
D 00216 2018/1 INGENIERIE HABITAT PLUI - AP2018/2020	60 000,00	0,00	60 000,00	0,00	0,00	30 000,00	30 000,00
D 00216 2013/3 INGENIERIE HABITAT(PLUI..) AP 2013/2015	85 962,41	-6 000,00	79 962,41	79 962,41	0,00	0,00	0,00
D 00236 2014/1 INVESTISSEMENT DES NOUVEAUX INSTALLEES AP 2014	525 652,41	-106 731,69	418 920,72	418 920,72	0,00	0,00	0,00
D 00236 2015/1 INVESTISSEMENT DES NOUVEAUX INSTALLEES AP 2015	528 973,45	-97 435,55	431 537,90	299 757,12	10 967,00	23 518,45	97 295,33
D 00229 2015/2 IRRIGATION INDIVIDUELLE PARTICULIERS AP 2015	444 984,14	-5 241,42	439 742,72	439 742,72	0,00	0,00	0,00
D 00224 2017/1 L ARBRE DANS LE PAYSAGE RURAL - AP 2017	17 512,00	0,00	17 512,00	15 751,50	1 760,50	0,00	0,00
D 00224 2018/1 L ARBRE DANS LE PAYSAGE RURAL - AP 2018	19 999,20	0,00	19 999,20	11 696,80	5 000,00	3 302,40	0,00
D 00224 2019/1 L ARBRE DANS LE PAYSAGE RURAL - AP 2019	20 000,00	-2,40	19 997,60	6 518,40	12 000,00	1 479,20	0,00
D 00224 2020/1 L ARBRE DANS PAYSAGE RURAL - AP2020	0,00	20 000,00	20 000,00	0,00	9 000,00	11 000,00	0,00
D 00039 2019/1 MAISONS FAMILIALES ET RURALES - AP 2019/2022	100 000,00	100 000,00	200 000,00	10 000,00	30 000,00	30 000,00	130 000,00
D 00309 2015/1 MAITRISE DES IMPACTS ENVIRONNEMENTAUX AP2015	27 216,43	-89,39	27 127,04	27 127,04	0,00	0,00	0,00
D 00010 2010/1 MODERNISATION DU RESEAU PRINCIPAL - TRAVAUX (AP 2010 -2019)	14 252 977,39	0,00	14 252 977,39	13 870 421,02	367 269,36	15 287,01	0,00
D 00010 2010/2 MODERNISATION DU RESEAU SECONDAIRE - TRAVAUX (AP 2010 -2019)	6 922 934,38	-50 000,00	6 872 934,38	6 606 046,32	222 367,09	44 520,97	0,00
D 00010 2019/2 MODERNISATION RESEAU PRINCIPAL - AP 2019/2021	5 200 000,00	-40 000,00	5 160 000,00	0,00	1 773 459,20	3 118 000,00	268 540,80
D 00010 2019/3 MODERNISATION RESEAU SECONDAIRE - AP 2019/2021	3 700 000,00	-30 000,00	3 670 000,00	166 435,65	1 848 223,78	955 000,00	700 340,57
D 00216 2012/4 OPAH - RENOUVELLEMENT URBAIN MARMANDE (AP2012-2018)	111 668,73	-11 444,35	100 224,38	100 224,38	0,00	0,00	0,00

N° ou intitulé de l'AP	Montant des AP			Montant des CP			
	Pour mémoire AP votée y compris ajustement	Révision de l'exercice N	Total cumulé (toutes les délibérations y compris pour N)	Crédits de paiement antérieurs (réalisations cumulées au 01/01/N) (1)	Crédits de paiement ouverts au titre de l'exercice N (2)	Restes à financer de l'exercice N+1	Restes à financer (exercices au-delà de N+1)
D 00216 2012/3 OPAH AGEN "COEUR BATTANT" (AP 2012-2017)	48 963,19	-5 179,19	43 784,00	43 784,00	0,00	0,00	0,00
D 00216 2011/1 OPAH COMMUNAUTES DE COMMUNES DE PRAYSSAS ET LOT-ET-TOLZAC (AP 2011-2015)	219 712,47	-11 271,90	208 440,57	208 440,57	0,00	0,00	0,00
D 00216 2013/2 OPAH PAYS D ALBRET (AP 2013-2017)	168 691,50	-1 333,34	167 358,16	167 358,16	0,00	0,00	0,00
D 00216 2006/1 OPAH REVITALISATION RURALE PAYS DU DROPT (AP 2007-2014)	223 203,10	-3 900,00	219 303,10	219 303,10	0,00	0,00	0,00
D 00216 2010/1 OPAH RU TONNEINS (AP 2010-2016)	95 377,11	-1 033,70	94 343,41	94 343,41	0,00	0,00	0,00
D 00216 2008/2 OPAH RU VILLENEUVE-SUR-LOT (AP 2008-2014)	90 821,91	-2 959,18	87 862,73	87 862,73	0,00	0,00	0,00
D 00216 2008/1 OPAH VAL DE GARONNE GASCOGNE (AP 2008-2014)	376 545,45	-3 609,96	372 935,49	372 935,49	0,00	0,00	0,00
D 00318 2015/1 PARTICIPATION AUX AIRES DE COVOITURAGE AP15/19	250 389,35	-3 873,35	246 516,00	246 516,00	0,00	0,00	0,00
D 00318 2017/4 PARTICIPATION DEVIATION OUEST AGEN BARREAU S3 - AP 2017/2019	3 200 000,00	-14 960,19	3 185 039,81	3 185 039,81	0,00	0,00	0,00
D 00318 2017/2 PARTICIPATION DEVIATION OUEST AGEN BARREAU S4 CAMELAT - AP17/19	2 000 000,00	0,00	2 000 000,00	715 818,35	279 000,00	1 005 181,65	0,00
D 00318 2017/3 PARTICIPATION ECHANGEUR AGEN OUEST - AP 2017/2020	7 400 000,00	0,00	7 400 000,00	548 133,60	2 300 000,00	2 450 000,00	2 101 866,40
D 00211 2017/2 PARTICIPATION LIGNE FERROVIAIRE AGEN AUCH (2017-2018)	50 000,00	0,00	50 000,00	0,00	0,00	0,00	50 000,00
D 00364 2011/2 PARTICIPATIONS TRES HAUT DEBIT (AP 2016- 2020)	14 164 286,00	750 000,00	14 914 286,00	7 739 434,00	3 000 000,00	3 000 000,00	1 174 852,00
D 00007 2011/3 PASSERELLE PIETONNE DU PONT DE BORDES A LAVARDAC (AP 2011-2019)	787 433,36	-20 774,01	766 659,35	746 659,35	0,00	20 000,00	0,00
D 00216 2012/1 PIG DEPARTEMENTAL RENOVATION THERMIQUE-ADAPTATION VIEILLISSEMENT (AP2012-2016)	1 000 298,00	-45 000,00	955 298,00	955 298,00	0,00	0,00	0,00
D 00216 2013/1 PIG LOCATIF DEGRADE CAA (AP 2013-2017)	80 931,56	-5 088,61	75 842,95	75 842,95	0,00	0,00	0,00
D 00107 2019/2 PLA1 - LOGEMENTS SPECIFIQUES - PRIVES - AP 2019/2021	150 000,00	206 000,00	356 000,00	14 400,00	75 000,00	100 000,00	166 600,00
D 00107 2020/1 PLA1 - LOGEMENTS SPECIFIQUES - PRIVES AP 2020/2022	0,00	1 350 000,00	1 350 000,00	0,00	46 000,00	350 000,00	954 000,00
D 00107 2016/1 PLA1 - LOGEMENTS SPECIFIQUES - PRIVES AP2016/2018	173 000,00	0,00	173 000,00	67 600,00	30 000,00	75 400,00	0,00
D 00107 2019/1 PLA1 - LOGEMENTS SPECIFIQUES - PUBLICS - AP 2019/2021	200 000,00	148 000,00	348 000,00	30 000,00	95 000,00	85 000,00	138 000,00
D 00107 2016/2 PLA1 - LOGEMENTS SPECIFIQUES - PUBLICS AP2016/2018	313 000,00	0,00	313 000,00	116 700,00	114 000,00	82 300,00	0,00
D 00107 2013/1 PLA1 - PRETS LOCATIFS AIDES INTEGRATION - LOGEMENTS SPECIFIQUES (AP 2013-2015)	577 700,00	0,00	577 700,00	567 500,00	0,00	10 200,00	0,00
D 00107 2012/1 PLA1 - PRETS LOCATIFS AIDES INTEGRATION- LOGEMENTS SPECIFIQUES (AP2012)	588 500,00	0,00	588 500,00	575 286,96	0,00	13 213,04	0,00
D 00107 2015/2 PLA1 TIERS PRIVES (AP 2015)	235 000,00	0,00	235 000,00	170 400,00	0,00	30 000,00	34 600,00
D 00107 2015/1 PLA1 TIERS PUBLICS (AP 2015)	258 000,00	0,00	258 000,00	258 000,00	0,00	0,00	0,00
D 00107 2020/2 PLA1- LOGEMENTS SPECIFIQUES PUBLICS - AP2020/2022	0,00	1 350 000,00	1 350 000,00	0,00	41 000,00	100 000,00	1 209 000,00
D 00017 2019/4 PLAN COLLEGES RENOVATION CITE SCOLAIRE MARMANDE AP19/21	2 000 000,00	0,00	2 000 000,00	0,00	550 000,00	1 236 000,00	214 000,00
D 00017 2019/2 PLAN COLLEGES RENOVATION COLLEGE J CHAUMIE AGEN AP19/23	11 000 000,00	0,00	11 000 000,00	0,00	1 550 000,00	4 900 000,00	4 550 000,00
D 00017 2019/5 PLAN COLLEGES RENOVATION COLLEGE MAS D AGENAIS AP19/24	950 000,00	0,00	950 000,00	0,00	519 000,00	293 000,00	138 000,00
D 00017 2019/3 PLAN COLLEGES RENOVATION COLLEGE PORT STE MARIE AP19/23	560 000,00	0,00	560 000,00	0,00	224 000,00	168 000,00	168 000,00
D 00380 2016/1 PLANTATION PEUPLIERS - AP 2016	22 608,66	-757,37	21 851,29	18 385,98	2 000,00	1 465,31	0,00
D 00380 2017/1 PLANTATION PEUPLIERS - AP 2017	7 070,96	-411,99	6 658,97	4 074,45	2 584,52	0,00	0,00
D 00380 2018/1 PLANTATION PEUPLIERS - AP 2018	6 576,45	-27,54	6 548,91	4 245,89	2 303,02	0,00	0,00
D 00380 2019/1 PLANTATION PEUPLIERS - AP 2019	20 000,00	-14 845,39	5 154,61	2 324,18	1 575,89	1 254,54	0,00
D 00380 2020/1 PLANTATION PEUPLIERS - AP 2020	0,00	20 000,00	20 000,00	0,00	5 000,00	10 000,00	5 000,00
D 00215 2016/1 PLUS - TIERS PRIVES - AP 2016/2018	250 000,00	0,00	250 000,00	62 750,00	42 000,00	50 000,00	95 250,00
D 00215 2019/3 PLUS - TIERS PRIVES - AP 2019/2021	200 000,00	80 000,00	280 000,00	15 000,00	100 000,00	100 000,00	65 000,00
D 00215 2019/2 PLUS - TIERS PUBLICS - AP 2019/2021	400 000,00	0,00	400 000,00	29 250,00	115 000,00	150 000,00	105 750,00
D 00215 2015/1 PLUS ET REHABILITATION TIERS PUBLICS - AP 2015	600 000,00	0,00	600 000,00	600 000,00	0,00	0,00	0,00

N° ou intitulé de l'AP	Montant des AP			Montant des CP			
	Pour mémoire AP votée y compris ajustement	Révision de l'exercice N	Total cumulé (toutes les délibérations y compris pour N)	Crédits de paiement antérieurs (réalisations cumulées au 01/01/N) (1)	Crédits de paiement ouverts au titre de l'exercice N (2)	Restes à financer de l'exercice N+1	Restes à financer (exercices au-delà de N+1)
D 00215 2016/2 PLUS-TIERS PUBLICS AP16/18	450 000,00	0,00	450 000,00	161 250,00	170 000,00	118 750,00	0,00
D 00007 2020/1 PONT DU PETIT COLAYRAC RD813-AP20/21	0,00	750 000,00	750 000,00	0,00	0,00	750 000,00	0,00
D 00007 2014/1 PONT MAS D AGENAIS RD6 AP 2014/2019	2 290 000,00	0,00	2 290 000,00	1 086 483,98	587 285,19	300 000,00	316 230,83
D 00215 2019/1 PRIMES A L INNOVATION - AP 2019 / 2021	188 000,00	98 000,00	286 000,00	0,00	82 000,00	106 000,00	98 000,00
D 00380 2013/1 PROGRAMME SYLVICOLE AP 2013/2015	66 381,92	-2 748,44	63 633,48	62 831,41	802,07	0,00	0,00
D 00002 2019/1 PROJETS SCOLAIRES - AP 2019/2021	1 000 000,00	0,00	1 000 000,00	100 780,08	350 000,00	200 000,00	349 219,92
D 00002 2016/2 PROJETS SCOLAIRES - GROS AMENAGEMENT - AP 2016	1 040 608,84	-27 788,91	1 012 819,93	901 383,40	111 436,53	0,00	0,00
D 00003 2015/1 RENFORCEMENT PLURI COUCHES SURFACE REVET ULTRAMINCE (AP 2015-2018)	10 893 627,65	-2 602,02	10 891 025,63	10 891 025,63	0,00	0,00	0,00
D 00151 2018/1 RENOVATION CMS MARMANDE	2 000 000,00	0,00	2 000 000,00	18 900,00	1 940 000,00	41 100,00	0,00
D 00017 2019/1 RENOVATION COLLEGE STE LIVRADE (FACADES) - AP2019/2021	1 642 000,00	0,00	1 642 000,00	1 465 874,10	168 561,00	7 564,90	0,00
D 00017 2018/1 RENOVATION COLLEGES CASTELMORON (CUISINE) AP 2018/2020	770 000,00	0,00	770 000,00	662 405,50	103 000,00	4 594,50	0,00
D 00382 2012/1 RENOVEZ DURABLE PARTICULIERS (AP 2012-2015)	86 500,00	-3 000,00	83 500,00	83 500,00	0,00	0,00	0,00
D 00364 2009/3 RESEAUX HAUT DEBIT (AP 2009-2014)	3 306 625,67	-5 500,00	3 301 125,67	3 126 256,49	174 869,18	0,00	0,00
D 00017 2009/1 RESTRUCTURATION COLLEGE JEAN MOULIN MARMANDE (AP 2009-2013)	7 658 162,81	0,00	7 658 162,81	7 299 248,42	330 552,24	28 362,15	0,00
D 00337 2014/2 RESTRUCTURATION ET MISE AUX NORMES DE L EHPAD D AIGUILLON (AP 2016-2019)	1 233 200,00	0,00	1 233 200,00	986 560,00	246 640,00	0,00	0,00
D 00387 2011/3 RN 21: MONBALEN - LA CROIX BLANCHE - AP2011/2022	9 374 400,00	0,00	9 374 400,00	170 000,00	351 000,00	2 890 000,00	5 963 400,00
D 00151 2018/2 SECURISATION ACCUEIL CMS	191 600,00	0,00	191 600,00	2 100,00	188 600,00	900,00	0,00
D 00066 2019/2 SITE ENS DU RIEUCOURT - AP2019/2020	80 000,00	0,00	80 000,00	0,00	40 000,00	40 000,00	0,00
D 00229 2020/1 SOUTIEN AUX COLLECTIVITES IRRIGANTES - AP 2020	0,00	100 000,00	100 000,00	0,00	90 000,00	10 000,00	0,00
D 00244 2020/1 SOUTIEN AUX OPERATIONS PUBLIQUES D ECONOMIE RURALE- AP2020	0,00	120 000,00	120 000,00	0,00	0,00	60 000,00	60 000,00
D 00244 2019/1 SOUTIEN AUX OPERATIONS PUBLIQUES DEVELOPPEMENT ARTISANAL COMMERCIAL - AP 2019	110 000,00	-48 642,00	61 358,00	0,00	53 000,00	8 358,00	0,00
D 00229 2016/3 SOUTIEN AUX PROJETS DE CREATION DE RESSOURCES EN EAU AP 2016	59 726,90	0,00	59 726,90	58 376,90	1 350,00	0,00	0,00
D 00229 2017/1 SOUTIEN AUX PROJETS DE CREATION RESSOURCES EN EAU - AP 2017	344 451,00	0,00	344 451,00	302 350,00	42 101,00	0,00	0,00
D 00229 2018/1 SOUTIEN AUX PROJETS DE CREATION RESSOURCES EN EAU - AP 2018	341 026,00	-400,00	340 626,00	290 961,00	49 014,00	651,00	0,00
D 00229 2019/1 SOUTIEN AUX PROJETS DE CREATION RESSOURCES EN EAU - AP 2019	350 000,00	-161 248,00	188 752,00	112 212,00	75 000,00	1 540,00	0,00
D 00229 2020/2 SOUTIEN AUX PROJETS DE CREATION RESSOURCES EN EAU - AP 2020	0,00	350 000,00	350 000,00	0,00	188 000,00	162 000,00	0,00
D 00216 2015/2 SUIVI ANIMATION OPAH PIG (AP 2015/2018)	27 596,90	-6 000,01	21 596,89	21 596,89	0,00	0,00	0,00
D 00323 2010/2 TRAVAUX LIAISONS CYCLABLES (AP 2010-2019)	3 418 910,03	0,00	3 418 910,03	3 149 726,66	256 420,80	12 762,57	0,00
D 00010 2015/1 TRAVAUX REALISES PAR DES TIERS (AP2015-2019)	1 300 000,00	-902,22	1 299 097,78	1 299 097,78	0,00	0,00	0,00
D 00010 2016/2 TRAVAUX REALISES PAR DES TIERS - AP 2016-2019	1 000 000,00	0,00	1 000 000,00	883 674,57	45 000,00	71 325,43	0,00
D 00010 2019/1 TRAVAUX REALISES PAR DES TIERS - AP 2019 / 2020	1 000 000,00	0,00	1 000 000,00	641 959,01	358 000,00	40,99	0,00
D 00010 2018/1 TRAVAUX REALISES PAR DES TIERS - AP18/20	1 000 000,00	0,00	1 000 000,00	916 989,60	30 000,00	53 010,40	0,00
D 00010 2020/1 TRAVAUX REALISES PAR DES TIERS - AP2020/2021	0,00	650 000,00	650 000,00	0,00	340 000,00	310 000,00	0,00
D 00206 2016/1 TRAVERSE DES AGGLOMERATIONS - AP 2016	74 024,00	0,00	74 024,00	58 490,25	0,00	15 533,75	0,00
D 00206 2017/1 TRAVERSE DES AGGLOMERATIONS - AP 2017	136 350,50	-11 555,75	124 794,75	92 825,25	15 200,00	16 769,50	0,00
D 00206 2018/1 TRAVERSE DES AGGLOMERATIONS - AP 2018	160 000,00	-11 051,50	148 948,50	92 770,00	40 300,00	15 878,50	0,00
D 00206 2015/1 TRAVERSES DES AGGLOMERATIONS - AP 2015	102 459,15	0,00	102 459,15	102 459,15	0,00	0,00	0,00
D 00206 2019/1 TRAVERSES DES AGGLOMERATIONS - AP 2019	200 000,00	-72 300,75	127 699,25	44 795,75	61 100,00	21 803,50	0,00
D 00206 2020/1 TRAVERSES DES AGGLOMERATIONS - AP2020	0,00	65 000,00	65 000,00	0,00	65 000,00	0,00	0,00
D 00323 2020/1 VOIE VERTE VALLEE DU LOT - AP2020/2021	0,00	650 000,00	650 000,00	0,00	295 000,00	355 000,00	0,00

N° ou intitulé de l'AP	Montant des AP			Montant des CP			
	Pour mémoire AP votée y compris ajustement	Révision de l'exercice N	Total cumulé (toutes les délibérations y compris pour N)	Crédits de paiement antérieurs (réalisations cumulées au 01/01/N) (1)	Crédits de paiement ouverts au titre de l'exercice N (2)	Restes à financer de l'exercice N+1	Restes à financer (exercices au-delà de N+1)
D 00364 2016/1 ZONES BLANCHES - AP2016/2017	682 127,28	-43 707,96	638 419,32	615 264,52	23 154,80	0,00	0,00

(1) Il s'agit des réalisations effectives correspondant aux mandats émis.

(2) Il s'agit du montant prévu initialement par l'échéancier corrigé des révisions.

IV – ANNEXES

ENGAGEMENTS HORS BILAN – AUTORISATIONS D'ENGAGEMENT

**IV
C8**

SITUATION DES AUTORISATIONS D'ENGAGEMENT ET CREDITS DE PAIEMENT

N° ou intitulé de l'AE	Montant des AE			Montant des CP			
	Pour mémoire AE votée y compris ajustement	Révision de l'exercice N	Total cumulé (toutes les délibérations y compris pour N)	Crédits de paiement antérieurs (réalisations cumulées au 01/01/N) (1)	Crédits de paiement ouverts au titre de l'exercice N (2)	Restes à financer de l'exercice N+1	Restes à financer (exercices au-delà de N+1)
TOTAL	12 218 837,81	2 569 985,10	14 788 822,91	8 172 882,03	2 867 835,00	2 030 155,88	1 717 950,00
D 00071 2017/2 AIDES A LA CREATION D EMPLOIS SPORTIFS - AE 2017/2019	561 713,56	8 300,00	570 013,56	517 507,02	42 000,00	10 506,54	0,00
D 00071 2020/2 AIDES EMPLOIS CLUBS SPORTIFS - AE 2020/2022	0,00	543 885,00	543 885,00	0,00	55 885,00	200 000,00	288 000,00
D 00070 2017/1 AIDES EMPLOIS COMITES SPORTIFS DEPARTEMENTAUX AE17/19	260 000,00	0,00	260 000,00	210 332,51	12 350,00	37 317,49	0,00
D 00070 2020/1 AIDES EMPLOIS COMITES SPORTIFS DEPARTEMENTAUX- AE 2020/2022	0,00	155 350,00	155 350,00	0,00	0,00	100 000,00	55 350,00
D 00210 2019/2 CELLULE INGENIERIE - AE 2019 / 2021	300 000,00	0,00	300 000,00	0,00	70 000,00	70 000,00	160 000,00
D 00240 2020/2 CLUSTERS - AE 2020	0,00	30 000,00	30 000,00	0,00	0,00	15 000,00	15 000,00
D 00378 2019/1 DEPLOIEMENT DES PASS NUMERIQUES - AP 2019/2020	150 000,00	0,00	150 000,00	0,00	150 000,00	0,00	0,00
D 00379 2018/1 FONDS TERRITORIAL - AE 2018	49 853,25	-359,18	49 494,07	43 579,07	5 900,00	15,00	0,00
D 00379 2020/2 FONDS TERRITORIAL - AE 2020	0,00	140 000,00	140 000,00	0,00	0,00	70 000,00	70 000,00
D 00379 2019/2 FONDS TERRITORIAL - AE2019	128 000,00	-1 034,00	126 966,00	37 622,00	35 600,00	53 744,00	0,00
D 00379 2017/1 FONDS TERRITORIAL - FONCTIONNEMENT AE2017	25 279,28	-8,10	25 271,18	14 577,51	10 600,00	93,67	0,00
D 00069 2017/3 FRANCAS - AE 17/19	41 000,00	0,00	41 000,00	38 000,00	3 000,00	0,00	0,00
D 00069 2020/4 FRANCAS - AE 2020/2022	0,00	33 000,00	33 000,00	0,00	0,00	15 000,00	18 000,00
D 00393 2018/3 FSE ACTION SOCIO PRO RSA - AE 2018/2020	2 100 000,00	800 000,00	2 900 000,00	642 171,99	1 102 300,00	355 528,01	800 000,00
D 00393 2015/1 FSE-ACC SOCIO PRO RSA MIN SOC-AE15/17	2 402 130,00	-100 213,85	2 301 916,15	2 301 916,15	0,00	0,00	0,00
D 00241 2018/1 GROUPEMENTS D ENTREPRISES - AE18/20	500 000,00	0,00	500 000,00	216 665,00	151 000,00	132 335,00	0,00
D 00069 2017/2 IFAC 47 - AE 2017/2019	45 000,00	0,00	45 000,00	42 000,00	3 000,00	0,00	0,00
D 00069 2020/3 IFAC 47 - AE 2020/2022	0,00	33 000,00	33 000,00	0,00	0,00	15 000,00	18 000,00
D 00392 2019/1 IUT - DUSA - CENTRE UNIVERSITAIRE DU PIN - AE 2018/2021	1 981 500,00	22 000,00	2 003 500,00	653 600,00	747 500,00	602 400,00	0,00
D 00392 2015/1 IUT-DUSA-CENTRE UNIVERSITAIRE DU PIN (AE 2015-2016)	2 199 083,26	-8 242,37	2 190 840,89	2 190 840,89	0,00	0,00	0,00
D 00069 2020/2 LIGUE DE L ENSEIGNEMENT ACTIVITES CULTURELLES - AE 2020/2022	0,00	88 000,00	88 000,00	0,00	0,00	40 000,00	48 000,00
D 00069 2017/1 LIGUE ENSEIGNEMENT ACTIVITES CULTURELLES - AE 2017/2019	120 000,00	0,00	120 000,00	112 000,00	8 000,00	0,00	0,00
D 00303 2020/1 PARTICIPATION COMITE ITINERAIRE CANAL DES 2 MERS A VELO - CD 31 - AE 20/22	0,00	30 000,00	30 000,00	0,00	10 000,00	10 000,00	10 000,00
D 00303 2019/1 PARTICIPATION COMITE ITINERAIRE EV3 - REGION IDF - AE 2019/2021	30 000,00	0,00	30 000,00	0,00	10 000,00	10 000,00	10 000,00
D 00303 2017/2 PARTICIPATION COMITE ITINERAIRE EV80 - AE17/19	30 000,00	0,00	30 000,00	20 000,00	10 000,00	0,00	0,00
D 00031 2019/1 PROJET EDUCATIFS ET CULTURELS DES COLLEGES - AE 2019/2020	240 000,00	0,00	240 000,00	143 739,28	96 000,00	260,72	0,00
D 00031 2018/1 PROJETS EDUCATIFS ET CULTURELS DES COLLEGES - AE 18/19	240 000,00	-20,14	239 979,86	239 966,41	0,00	13,45	0,00
D 00031 2017/1 PROJETS EDUCATIFS ET CULTURELS DES COLLEGES - AE 2017	240 000,00	-2 511,14	237 488,86	237 488,86	0,00	0,00	0,00
D 00031 2020/1 PROJETS EDUCATIFS ET CULTURELS DES COLLEGES - AE20/21	0,00	240 000,00	240 000,00	0,00	144 000,00	96 000,00	0,00
D 00244 2018/1 SOUTIEN AU DEVELOPPEMENT ARTISANAL ET COMMERCIAL - AE2018	6 768,46	0,00	6 768,46	2 352,46	4 400,00	16,00	0,00

N° ou intitulé de l'AE	Montant des AE			Montant des CP			
	Pour mémoire AE votée y compris ajustement	Révision de l'exercice N	Total cumulé (toutes les délibérations y compris pour N)	Crédits de paiement antérieurs (réalisations cumulées au 01/01/N) (1)	Crédits de paiement ouverts au titre de l'exercice N (2)	Restes à financer de l'exercice N+1	Restes à financer (exercices au-delà de N+1)
D 00244 2019/3 SOUTIEN AUX OPERATIONS PUBLIQUES DEVELOPPEMENT ARTISANAL ET COMMERCIAL - AE2019	15 000,00	-3 480,00	11 520,00	3 200,00	8 300,00	20,00	0,00
D 00244 2017/1 SOUTIEN DEVELOPPEMENT ARTISANAL COMMERCIAL - AE2017	8 640,00	-1 681,12	6 958,88	6 958,88	0,00	0,00	0,00
D 00071 2020/1 SOUTIEN SUA LG (SPORTING UNION AGEN) - AE 2020/2022	0,00	564 000,00	564 000,00	0,00	150 400,00	188 000,00	225 600,00
D 00071 2017/1 SOUTIEN SUA LG (SPORTING UNION AGEN) AE 2017/2019	544 870,00	0,00	544 870,00	498 364,00	37 600,00	8 906,00	0,00

(1) Il s'agit des réalisations effectives correspondant aux mandats émis.

(2) Il s'agit du montant prévu initialement par l'échéancier corrigé des révisions.

IV – ANNEXES	IV
ENGAGEMENTS HORS BILAN – ETAT DES RECETTES GREVEES D'UNE AFFECTATION SPECIALE	C9

ETAT DES RECETTES GREVEES D'UNE AFFECTATION SPECIALE
Tableau récapitulatif des recettes grevées d'une affectation spéciale

Libellé (1)	Restes à employer au 01/01/N	Montant recettes	Montant dépenses	Restes à employer au 31/12/N
TA-ENS (Taxe d'aménagement - Espaces Naturels Sensibles)	1 205 200,22	1 100 000,00	1 595 666,50	709 533,72
TAXE D'AMENAGEMENT - CAUE	92 612,75	547 000,00	471 500,00	168 112,75
FSE 1ère tranche 2015 - 2017	1 886 255,80	838 000,00	0,00	2 724 255,80
FSE 2ème tranche 2018 - 2020	1 346 472,01	86 000,00	1 102 300,00	330 172,01
FSE Assistance technique 2ème tranche 2018 - 2020	32 601,09	0,00	90 000,00	-57 398,91
Total	4 563 141,87	2 571 000,00	3 259 466,50	3 874 675,37

Libellé de la recette grevée d'une affectation spéciale (2) : TA-ENS (Taxe d'aménagement - Espaces Naturels Sensibles)		
Reste à employer au 01/01/N		1 205 200,22
Recettes		
Article	Libellé article	Montant
7327	Taxe d'aménagement - Espaces naturels sensibles	1 100 000,00
Total		1 100 000,00
Dépenses		
Article	Libellé article	Montant
2031	Frais d'études	40 000,00
204141	Subv. équipement cnes et struct interco - Biens mobiliers, matériels et études	94 082,73
204142	Subventions d'équipement aux communes et structures intercommunales - Bâtiments et installations	556 587,27
204151	Subventions d'équipement autres groupements de collectivités - Biens mobiliers, matériels et études	2 525,00
20421	Subventions d'équipement aux personnes de droit privé - Biens mobiliers, matériels et études	96 965,00
20422	Subventions d'équipement aux personnes de droit privé - Bâtiments et installations	38 600,50
2188	Autres immobilisations corporelles	5 000,00
23151	Installations générales, agencements, aménagements des constructions	100 000,00
23153	Installation matériel et outillage techniques - réseaux divers	80 000,00
62268	Autres honoraires, conseils	1 000,00
6245	Transport de personnes extérieures à la collectivité	1 000,00
6281	Concours divers, cotisations	14 980,00
64*	Frais de personnel	200 000,00
6561	Participation aux organismes de regroupement (syndicats mixtes et ententes)	81 676,00
65734	Subventions de fonctionnement aux communes et structures intercommunales	78 000,00
6574	Subventions de fonctionnement aux personnes, aux associations et aux organismes de droit privé	205 250,00
Total		1 595 666,50
Reste à employer au 31/12/N (3)		709 533,72

Libellé de la recette grevée d'une affectation spéciale (2) : TAXE D'AMENAGEMENT - CAUE		
Reste à employer au 01/01/N		92 612,75
Recettes		
Article	Libellé article	Montant
7327	Taxe d'aménagement - CAUE	547 000,00

Libellé de la recette grevée d'une affectation spéciale (2) : TAXE D'AMENAGEMENT - CAUE			
		Total	547 000,00
Dépenses			
Article	Libellé article	Montant	
7398	Autres reversements	471 500,00	
		Total	471 500,00
		Reste à employer au 31/12/N (3)	168 112,75

Libellé de la recette grevée d'une affectation spéciale (2) : FSE 1ère tranche 2015 - 2017			
		Reste à employer au 01/01/N	1 886 255,80
Recettes			
Article	Libellé article	Montant	
74771	Dotations et participations Fonds Social Européen	838 000,00	
		Total	838 000,00
Dépenses			
Article	Libellé article	Montant	
		Total	0,00
		Reste à employer au 31/12/N (3)	2 724 255,80

Libellé de la recette grevée d'une affectation spéciale (2) : FSE 2ème tranche 2018 - 2020			
		Reste à employer au 01/01/N	1 346 472,01
Recettes			
Article	Libellé article	Montant	
74771	Dotations et participations Fonds Social Européen	86 000,00	
		Total	86 000,00
Dépenses			
Article	Libellé article	Montant	
6574	Subventions de fonctionnement aux personnes, aux associations et aux organismes de droit privé	1 102 300,00	
		Total	1 102 300,00
		Reste à employer au 31/12/N (3)	330 172,01

Libellé de la recette grevée d'une affectation spéciale (2) : FSE Assistance technique 2ème tranche 2018 - 2020			
		Reste à employer au 01/01/N	32 601,09
Recettes			
Article	Libellé article	Montant	
		Total	0,00
Dépenses			
Article	Libellé article	Montant	
6068	Achat de fournitures	1 000,00	
611	Contrat de prestation de service	89 000,00	
		Total	90 000,00
		Reste à employer au 31/12/N (3)	-57 398,91

(1) Par exemple, taxe d'aménagement, taxe de séjour, FEDER, dons et legs grevés d'une affectation, toutes recettes grevées d'une affectation spéciale et non ventilables ou recettes ventilables mais pour lesquelles le département souhaite un niveau de détail plus fin que dans la présentation croisée.

- (2) Ouvrir un tableau par recette grevée d'une affectation spéciale et reproduire le tableau autant de fois que nécessaire pour décrire l'ensemble des recettes grevées d'une affectation spéciale.
- (3) Reste à employer au 31/12/N = reste à employer au 01/01/N + total recettes de l'exercice – total dépenses de l'exercice.

IV – ANNEXES	IV
AUTRES ELEMENTS D'INFORMATIONS – ETAT DU PERSONNEL AU 01/01/N	D1

D1 – ETAT DU PERSONNEL AU 01/01/N

GRADES OU EMPLOIS (1)	CATEGORIES (2)	EMPLOIS BUDGETAIRES (3)			EFFECTIFS POURVUS SUR EMPLOIS BUDGETAIRES EN ETPT (4)		
		EMPLOIS PERMANENTS À TEMPS COMPLET	EMPLOIS PERMANENTS À TEMPS NON COMPLET	TOTAL	AGENTS TITULAIRES	AGENTS NON TITULAIRES	TOTAL
EMPLOIS FONCTIONNELS (a)		6,00	0,00	6,00	5,00	0,00	5,00
Directeur général des services	A	1,00	0,00	1,00	1,00	0,00	1,00
Directeur général adjoint des services	A	5,00	0,00	5,00	4,00	0,00	4,00
Directeur général des services techniques		0,00	0,00	0,00	0,00	0,00	0,00
Emplois créés au titre de l'article 6-1 de la loi n° 84-53		0,00	0,00	0,00	0,00	0,00	0,00
FILIERE ADMINISTRATIVE (b)		373,00	0,57	373,57	301,61	25,40	327,01
Adjoint administratif	C	37,00	0,57	37,57	32,89	10,72	43,61
Adjoint administratif principal 1ère classe	C	90,00	0,00	90,00	77,24	0,00	77,24
Adjoint administratif principal 2ème classe	C	66,00	0,00	66,00	56,92	0,00	56,92
Administrateur	A	2,00	0,00	2,00	1,00	0,00	1,00
Administrateur général	A	2,00	0,00	2,00	0,00	0,00	0,00
Administrateur hors classe	A	1,00	0,00	1,00	0,00	1,00	1,00
Attaché principal	A	31,00	0,00	31,00	21,49	2,37	23,86
Attaché territorial	A	44,00	0,00	44,00	27,75	7,71	35,46
Attaché territorial hors classe	A	4,00	0,00	4,00	2,86	0,00	2,86
Directeur territorial	A	11,00	0,00	11,00	9,00	1,00	10,00
Rédacteur	B	24,00	0,00	24,00	19,18	2,00	21,18
Rédacteur principal 1ère classe	B	36,00	0,00	36,00	33,56	0,60	34,16
Rédacteur principal 2ème classe	B	25,00	0,00	25,00	19,72	0,00	19,72
FILIERE TECHNIQUE (c)		564,00	3,39	567,39	500,88	21,53	522,41
Adjoint technique	C	58,00	2,51	60,51	54,77	4,76	59,53
Adjoint technique des établissements d'enseignement	C	71,00	0,00	71,00	61,72	8,95	70,67
Adjoint technique principal 1ère classe	C	76,00	0,00	76,00	68,84	0,00	68,84
Adjoint technique principal 1ère classe des établissements d'enseignement	C	111,00	0,00	111,00	108,32	0,00	108,32
Adjoint technique principal 2ème classe	C	41,00	0,00	41,00	33,45	0,00	33,45
Adjoint technique principal 2ème classe des établissements d'enseignement	C	28,00	0,00	28,00	24,65	0,00	24,65
Agent de maîtrise	C	28,00	0,00	28,00	25,47	0,00	25,47
Agent de maîtrise principal	C	44,00	0,00	44,00	40,11	0,00	40,11
Ingénieur	A	16,00	0,00	16,00	7,86	3,00	10,86
Ingénieur en chef	A	7,00	0,00	7,00	6,00	0,00	6,00
Ingénieur en chef hors classe	A	5,00	0,00	5,00	3,00	1,00	4,00
Ingénieur hors classe	A	1,00	0,00	1,00	0,00	1,00	1,00
Ingénieur principal	A	10,00	0,00	10,00	7,17	1,94	9,11
Personnel de service	C	0,00	0,88	0,88	0,00	0,88	0,88
Technicien principal 1ère classe	B	41,00	0,00	41,00	36,99	0,00	36,99
Technicien principal 2ème classe	B	14,00	0,00	14,00	11,53	0,00	11,53

GRADES OU EMPLOIS (1)	CATEGORIES (2)	EMPLOIS BUDGETAIRES (3)			EFFECTIFS POURVUS SUR EMPLOIS BUDGETAIRES EN ETPT (4)		
		EMPLOIS PERMANENTS À TEMPS COMPLET	EMPLOIS PERMANENTS À TEMPS NON COMPLET	TOTAL	AGENTS TITULAIRES	AGENTS NON TITULAIRES	TOTAL
Technicien territorial	B	13,00	0,00	13,00	11,00	0,00	11,00
FILIERE SOCIALE (d)		178,00	0,50	178,50	131,69	16,36	148,05
Assistant socio-éducatif 1ère classe	A	93,00	0,00	93,00	69,24	1,00	70,24
Assistant socio-éducatif 2ème classe	A	36,00	0,50	36,50	21,36	14,36	35,72
Assistant socio-éducatif classe exceptionnelle	A	35,00	0,00	35,00	28,42	0,00	28,42
Conseiller socio-éducatif	A	5,00	0,00	5,00	3,75	1,00	4,75
Conseiller socio-éducatif hors classe	A	1,00	0,00	1,00	1,00	0,00	1,00
Conseiller supérieur socio-éducatif	A	5,00	0,00	5,00	4,92	0,00	4,92
Moniteur éducateur intervenant familial	B	1,00	0,00	1,00	1,00	0,00	1,00
Moniteur éducateur intervenant familial principal	B	2,00	0,00	2,00	2,00	0,00	2,00
FILIERE MEDICO-SOCIALE(e)		62,00	0,80	62,80	46,47	10,31	56,78
Cadre de santé 1ère classe	A	2,00	0,00	2,00	1,90	0,00	1,90
Infirmier soins généraux classe normale	A	2,00	0,00	2,00	1,70	2,00	3,70
Infirmier soins généraux classe supérieure	A	2,00	0,00	2,00	2,00	0,00	2,00
Infirmier soins généraux hors classe	A	11,00	0,00	11,00	8,89	0,00	8,89
Médecin de 1ère classe	A	3,00	0,30	3,30	0,80	1,10	1,90
Médecin de 2ème classe	A	1,00	0,00	1,00	0,80	0,80	1,60
Médecin hors classe	A	8,00	0,50	8,50	6,40	0,00	6,40
Psychologue classe normale	A	7,00	0,00	7,00	2,00	4,41	6,41
Psychologue hors classe	A	3,00	0,00	3,00	2,00	0,00	2,00
Puéricultrice classe normale	A	4,00	0,00	4,00	3,40	2,00	5,40
Puéricultrice classe supérieure	A	5,00	0,00	5,00	4,06	0,00	4,06
Puéricultrice hors classe	A	12,00	0,00	12,00	11,52	0,00	11,52
Sage Femme hors classe	A	2,00	0,00	2,00	1,00	0,00	1,00
FILIERE MEDICO-TECHNIQUE (f)		1,00	0,00	1,00	0,80	0,00	0,80
Technicien paramédical classe supérieure	B	1,00	0,00	1,00	0,80	0,00	0,80
FILIERE SPORTIVE (g)		3,00	0,00	3,00	1,00	0,00	1,00
Educateur territorial des APS	B	1,00	0,00	1,00	1,00	0,00	1,00
Educateur territorial principal de 1ère classe des APS	B	2,00	0,00	2,00	0,00	0,00	0,00
FILIERE CULTURELLE (h)		25,00	0,00	25,00	19,56	1,00	20,56
Adjoint du patrimoine principal 2ème classe	C	2,00	0,00	2,00	2,00	0,00	2,00
Assistant de conservation	B	2,00	0,00	2,00	1,00	0,00	1,00
Assistant de conservation principal 1ère classe	B	6,00	0,00	6,00	5,16	0,00	5,16
Assistant de conservation principal 2ème classe	B	3,00	0,00	3,00	2,80	0,00	2,80
Attaché de conservation du patrimoine	A	4,00	0,00	4,00	1,80	0,00	1,80
Attaché principal de conservation du patrimoine	A	2,00	0,00	2,00	1,00	1,00	2,00
Bibliothécaire principal	A	2,00	0,00	2,00	2,00	0,00	2,00
Conservateur en chef des Bibliothèques	A	1,00	0,00	1,00	1,00	0,00	1,00
Conservateur en chef du patrimoine	A	3,00	0,00	3,00	2,80	0,00	2,80
FILIERE ANIMATION (i)		0,00	0,00	0,00	0,00	0,00	0,00
FILIERE POLICE (j)		0,00	0,00	0,00	0,00	0,00	0,00

GRADES OU EMPLOIS (1)	CATEGORIES (2)	EMPLOIS BUDGETAIRES (3)			EFFECTIFS POURVUS SUR EMPLOIS BUDGETAIRES EN ETPT (4)		
		EMPLOIS PERMANENTS À TEMPS COMPLET	EMPLOIS PERMANENTS À TEMPS NON COMPLET	TOTAL	AGENTS TITULAIRES	AGENTS NON TITULAIRES	TOTAL
EMPLOIS NON CITES (k) (5)		144,00	0,00	144,00	0,00	119,00	119,00
Assistants familiaux		144,00	0,00	144,00	0,00	119,00	119,00
TOTAL GENERAL (b + c + d + e + f + g + h + i + j + k)		1 350,00	5,26	1 355,26	1 002,01	193,60	1 195,61

(1) Les grades ou emplois sont désignés conformément à la circulaire n° NOR : INTB9500102C du 23 mars 1995. Les emplois fonctionnels sont également comptabilisés dans leur filière d'origine.

(2) Catégories : A, B ou C.

(3) Emplois budgétaires créés par l'assemblée délibérante. Les emplois permanents à temps complet sont comptabilisés pour une unité, les emplois à temps non complet sont comptabilisés à hauteur de la quotité de travail prévue par la délibération créant l'emploi.

(4) Equivalent temps plein annuel travaillé (ETPT). Le décompte est proportionnel à l'activité des agents, mesurée par leur quotité de temps de travail et par leur période d'activité sur l'année :

ETPT = Effectifs physiques * quotité de temps de travail * période d'activité dans l'année

Exemple : un agent à temps plein (quotité de travail = 100 %) présent toute l'année correspond à 1 ETPT ; un agent à temps partiel, à 80 % (quotité de travail = 80 %) présent toute l'année correspond à 0,8 ETPT ; un agent à temps partiel, à 80 % (quotité de travail = 80 %) présent la moitié de l'année (ex : CDD de 6 mois, recrutement à mi-année) correspond à 0,4 ETPT (0,8 * 6 / 12).

(5) Par exemple : emplois dont les missions ne correspondent pas à un cadre d'emploi existant, « emplois spécifiques » régis par l'article 139 ter de la loi n° 84-53 du 26 janvier 1984 etc.

IV – ANNEXES	IV
AUTRES ELEMENTS D'INFORMATIONS – ETAT DU PERSONNEL AU 01/01/N	D1

D1 – ETAT DU PERSONNEL AU 01/01/N (suite)

AGENTS NON TITULAIRES EN FONCTION AU 01/01/N	CATEGORIES (1)	SECTEUR (2)	REMUNERATION (3)		CONTRAT	
			Indice (8)	Euros	Fondement du contrat (4)	Nature du contrat (5)
Agents occupant un emploi permanent (6)				0,00		
Adjoint administratif	C	ADM	350.0	0,00	3-1	CDD
Adjoint administratif	C	ADM	353.0	0,00	38	CDD
Adjoint administratif	C	ADM	351.0	0,00	38	CDD
Adjoint administratif	C	ADM	350.0	0,00	3-2	CDD
Adjoint administratif	C	ADM	350.0	0,00	3-2	CDD
Adjoint administratif	C	ADM	350.0	0,00	3-2	CDD
Adjoint administratif	C	ADM	350.0	0,00	3-1	CDD
Adjoint administratif	C	ADM	350.0	0,00	3-1	CDD
Adjoint administratif	C	ADM	350.0	0,00	3-2	CDD
Adjoint administratif	C	ADM	350.0	0,00	3-1	CDD
Adjoint administratif	C	ADM	350.0	0,00	3-1	CDD
Adjoint administratif	C	ADM	350.0	0,00	3-1	CDD
Adjoint administratif	C	ADM	356.0	0,00	3-2	CDD
Adjoint administratif	C	ADM	350.0	0,00	3-1	CDD
Adjoint administratif	C	ADM	350.0	0,00	3-1	CDD
Adjoint administratif	C	ADM	350.0	0,00	3-1	CDD
Adjoint technique	C	TECH	350.0	0,00	3-1	CDD
Adjoint technique	C	TECH	350.0	0,00	3-1	CDD
Adjoint technique	C	TECH	350.0	0,00	3-1	CDD
Adjoint technique	C	TECH	350.0	0,00	3-2	CDD
Adjoint technique	C	TECH	350.0	0,00	3-1	CDD
Adjoint technique	C	TECH	350.0	0,00	3-2	CDD
Adjoint technique	C	TECH	350.0	0,00	3-1	CDD
Adjoint technique	C	TECH	350.0	0,00	3-1	CDD
Adjoint technique	C	TECH	350.0	0,00	3-1	CDD
Adjoint technique	C	TECH	350.0	0,00	3-1	CDD
Adjoint technique	C	TECH	350.0	0,00	3-1	CDD
Adjoint technique des établissements d'enseignement	C	TECH	350.0	0,00	3-1	CDD
Adjoint technique des établissements d'enseignement	C	TECH	350.0	0,00	3-1	CDD
Adjoint technique des établissements d'enseignement	C	TECH	350.0	0,00	3-1	CDD
Adjoint technique des établissements d'enseignement	C	TECH	350.0	0,00	3-1	CDD
Adjoint technique des établissements d'enseignement	C	TECH	350.0	0,00	3-1	CDD
Adjoint technique des établissements d'enseignement	C	TECH	350.0	0,00	3-1	CDD
Adjoint technique des établissements d'enseignement	C	TECH	350.0	0,00	3-1	CDD
Adjoint technique des établissements d'enseignement	C	TECH	350.0	0,00	3-1	CDD
Adjoint technique des établissements d'enseignement	C	TECH	350.0	0,00	3-1	CDD
Adjoint technique des établissements d'enseignement	C	TECH	350.0	0,00	3-1	CDD
Adjoint technique des établissements d'enseignement	C	TECH	350.0	0,00	3-1	CDD
Adjoint technique des établissements d'enseignement	C	TECH	350.0	0,00	3-1	CDD
Adjoint technique des établissements d'enseignement	C	TECH	350.0	0,00	3-1	CDD
Adjoint technique des établissements d'enseignement	C	TECH	350.0	0,00	3-1	CDD
Administrateur hors classe	A	ADM	A 1	0,00	3-4	CDI
Assistant socio-éducatif 1ère classe	A	S	593.0	0,00	3-4	CDI

DEPARTEMENT DE LOT ET GARONNE - DEPARTEMENT 47 - BP - 2020

AGENTS NON TITULAIRES EN FONCTION AU 01/01/N	CATEGORIES (1)	SECTEUR (2)	REMUNERATION (3)		CONTRAT	
			Indice (8)	Euros	Fondement du contrat (4)	Nature du contrat (5)
Psychologue classe normale	A	MS	444.0	0,00	3-2	CDD
Puéricultrice classe normale	A	MS	489.0	0,00	3-1	CDD
Puéricultrice classe normale	A	MS	505.0	0,00	3-1	CDD
Rédacteur	B	ADM	415.0	0,00	38	CDD
Rédacteur	B	ADM	379.0	0,00	38	CDD
Rédacteur principal 1ère classe	B	ADM	660.0	0,00	3-1	CDD
Agents occupant un emploi non permanent (7)				0,00		
Adjoint administratif	C	ADM	350.0	0,00	3-a°	CDD
Adjoint administratif	C	ADM	350.0	0,00	110-1	CDD
Adjoint administratif	C	ADM	350.0	0,00	3-a°	CDD
Adjoint administratif	C	ADM	350.0	0,00	3-a°	CDD
Adjoint administratif	C	ADM	350.0	0,00	3-a°	CDD
Adjoint administratif	C	ADM	350.0	0,00	3-a°	CDD
Adjoint administratif	C	ADM	350.0	0,00	3-a°	CDD
Adjoint administratif	C	ADM	350.0	0,00	3-a°	CDD
Adjoint administratif	C	ADM	350.0	0,00	3-a°	CDD
Adjoint administratif	C	ADM	350.0	0,00	3-a°	CDD
Adjoint administratif	C	ADM	350.0	0,00	3-a°	CDD
Adjoint administratif	C	ADM	350.0	0,00	3-a°	CDD
Adjoint administratif	C	ADM	350.0	0,00	3-a°	CDD
Adjoint administratif	C	ADM	350.0	0,00	3-a°	CDD
Adjoint administratif	C	ADM	350.0	0,00	3-a°	CDD
Adjoint administratif principal 1ère classe	C	ADM	499.0	0,00	110-1	CDD
Adjoint administratif principal 2ème classe	C	ADM	444.0	0,00	3-a°	CDD
Adjoint administratif principal 2ème classe	C	ADM	459.0	0,00	110-1	CDD
Adjoint technique	C	TECH	350.0	0,00	3-a°	CDD
Adjoint technique	C	TECH	350.0	0,00	3-a°	CDD
Adjoint technique	C	TECH	350.0	0,00	3-a°	CDD
Adjoint technique	C	TECH	350.0	0,00	3-a°	CDD
Adjoint technique	C	TECH	350.0	0,00	3-a°	CDD
Adjoint technique des établissements d'enseignement	C	TECH	350.0	0,00	3-a°	CDD
Adjoint technique des établissements d'enseignement	C	TECH	350.0	0,00	3-a°	CDD
Adjoint technique des établissements d'enseignement	C	TECH	350.0	0,00	3-a°	CDD
Adjoint technique des établissements d'enseignement	C	TECH	350.0	0,00	3-a°	CDD
Adjoint technique des établissements d'enseignement	C	TECH	350.0	0,00	3-a°	CDD
Adjoint technique des établissements d'enseignement	C	TECH	350.0	0,00	3-a°	CDD
Adjoint technique des établissements d'enseignement	C	TECH	350.0	0,00	3-a°	CDD
Adjoint technique des établissements d'enseignement	C	TECH	350.0	0,00	3-a°	CDD
Adjoint technique des établissements d'enseignement	C	TECH	350.0	0,00	3-a°	CDD
Adjoint technique des établissements d'enseignement	C	TECH	350.0	0,00	3-a°	CDD
Adjoint technique des établissements d'enseignement	C	TECH	350.0	0,00	3-a°	CDD
Adjoint technique des établissements d'enseignement	C	TECH	350.0	0,00	3-a°	CDD
Adjoint technique des établissements d'enseignement	C	TECH	350.0	0,00	3-a°	CDD

(1) CATEGORIES: A, B et C.

(2) SECTEUR ADM : Administratif.

TECH : Technique.

URB : Urbanisme (dont aménagement urbain).

S : Social.

MS : Médico-social.

MT : Médico-technique.

SP : Sportif.

CULT : Culturel

ANIM : Animation.

PM : Police.

OTR : Missions non rattachables à une filière.

(3) REMUNERATION : Référence à un indice brut (indiquer le niveau de l'indice brut) de la fonction publique ou en euros annuels bruts (indiquer l'ensemble des éléments de la rémunération brute annuelle).

(4) CONTRAT : Motif du contrat (loi du 26 janvier 1984 modifiée) :

3-a° : article 3, 1er alinéa : accroissement temporaire d'activité.

3-b : article 3, 2ème alinéa : accroissement saisonnier d'activité.

3-1 : remplacement d'un fonctionnaire autorisé à servir à temps partiel ou indisponible (maladie, maternité...).

3-2 : vacance temporaire d'un emploi.

3-3-1° : absence de cadre d'emplois de fonctionnaires susceptibles d'assurer les fonctions correspondantes.

3-3-2° : emplois du niveau de la catégorie A lorsque les besoins des services ou la nature des fonctions le justifient.

3-3-3° : emplois de secrétaire de mairie des communes de moins de 1 000 habitants et de secrétaire des groupements composés de communes dont la population moyenne est inférieure à ce seuil.

3-3-4° : emplois à temps non complet des communes de moins de 1 000 habitants et des groupements composés de communes dont la population moyenne est inférieure à ce seuil, lorsque la quotité de temps de travail est inférieure à 50 %.

3-3-5° : emplois des communes de moins de 2 000 habitants et des groupements de communes de moins de 10 000 habitants dont la création ou la suppression dépend de la décision d'une autorité qui s'impose à la collectivité ou à l'établissement en matière de création,

de changement de périmètre ou de suppression d'un service public.

3-4 : article 21 de la loi n° 2012-347 : contrat à durée indéterminée obligatoirement proposée à un agent contractuel.

38 : article 38 travailleurs handicapés catégorie C.

47 : article 47 recrutements directs sur emplois fonctionnels

110 : article 110 collaborateurs de groupes de cabinets.

110-1 : collaborateurs de groupes d'élus.

A : autres (préciser).

(5) Indiquer si l'agent contractuel est titulaire d'un contrat à durée déterminée (CDD) ou d'un contrat à durée indéterminée (CDI). Les contrats particuliers devront être labellisés « A / autres » et feront l'objet d'une précision (ex : « contrats aidés »).

(6) Occupent un emploi permanent de la fonction publique territoriale, les agents non titulaires recrutés sur le fondement des articles 3-1, 3-2, 3-3, 38 et 47 de la loi n° 84-53 du 26 janvier 1984, ainsi que les agents qui sont titulaires d'un contrat à durée indéterminée pris sur le fondement de l'article 21 de la loi n° 2012-347.

(7) Occupent un emploi non permanent de la fonction publique territoriale, les agents non titulaires recrutés sur le fondement des articles 3, 110 et 110-1.

(8) Si un contrat fixe comme référence de rémunération un traitement hors échelle, il convient de mentionner le chevron conformément à l'article 6 décret 85-1148 du 20 octobre 1985.

IV – ANNEXES	IV
AUTRES ELEMENTS D'INFORMATIONS LISTE DES ORGANISMES DANS LESQUELS LE DEPARTEMENT A PRIS UN ENGAGEMENT FINANCIER (Articles L. 2313-1 et L. 2313-1-1 applicables au département par renvoi de l'article L. 3313-1 du CGCT)	D2

Les documents financiers et comptables de ces organismes sont mis à la disposition du public à (1).
Toute personne a le droit de demander communication à ses frais.

Nature de l'engagement (2)	Nom de l'organisme	Raison sociale de l'organisme	Nature juridique de l'organisme	Montant de l'engagement
Délégation de service public (3)				
23/09/2014 - Contrat 01/02/2015 - Contrat d'affermage	Laboratoire des Pyrénées Groupement de 3 associations : Agropole Services Agropole Entreprises Agrotec	Laboratoire des Pyrénées Agropole Services Agropole Entreprises Agrotec	EPIC Groupement conjoint d'associations	0,00 1 130 000,00
Détention d'une part du capital				
-	Ciliopée Habitat		SA	0,10
-	Compagnie d'Aménagement des Côteaux de Gascogne (CACG)		SA d'économie mixte à conseil d'administration	98 947,95
-	Caisse Régionale de Crédit Agricole Mutuel : caisse locale Bruilhois en Garonne		Caisse de crédit agricole mutuel	1 515,00
-	Caisse Epargne Aquitaine Nord : société locale de l'Agenais et du Néracais		S.L.E.	2 000,00
-	Société d'Aménagement Foncier et d'Etablissement Rural Nouvelle Aquitaine		SAFER à conseil d'administration	25 952,00
-	Société d'exploitation de la base de plein air de Temple-sur-Lot		SA d'Economie Mixte	7 622,50
-	Société anonyme d'économie mixte de gestion du parc d'exposition d'Agen		SA d'économie mixte à conseil d'administration	1 600,00
-	Société d'Economie Mixte 47 SEM47		S.E.M.	263 825,00
Garantie ou cautionnement d'un emprunt				
05/01/1965 - FUMEL - RES LE BRETOU	HABITALYS		Office public de l'habitat	6 980,64
03/12/1982 - TOMBEBOEUF - RES GRAND RUE - IMMEUBLE REBEYREN	HABITALYS		Office public de l'habitat	32 513,56
18/12/1982 - TONNEINS - RES MONTAMAT II - PRET COMPLEMENTAIRE	HABITALYS		Office public de l'habitat	22 867,35
04/02/1983 - CLAIRAC - RES CHAUMEL - IMM. BARBARICHE ET FENASSE	HABITALYS		Office public de l'habitat	69 328,48
15/02/1983 - MEZIN - RES L'OUSTAL	HABITALYS		Office public de l'habitat	30 312,20
27/05/1983 - CASTELJALOUX - CITE DES FLEURS	HABITALYS		Office public de l'habitat	221 755,44
11/02/1984 - LAPLUME - RES ESCURAN	HABITALYS		Office public de l'habitat	321 081,72
26/10/1984 - SAINT-MAURIN - RES PONT DE LARRAN - LD BORDE-BASSE	HABITALYS		Office public de l'habitat	448 078,91
28/02/1986 - SOS - RES LE PARC	HABITALYS		Office public de l'habitat	833 255,84
28/02/1986 - PONT-DU-CASSE - RES LES ROITELETS	HABITALYS		Office public de l'habitat	128 370,30
28/02/1986 - MARMANDE - RES LA GASCONNE - RONDEREAU	HABITALYS		Office public de l'habitat	1 515 175,38

Nature de l'engagement (2)	Nom de l'organisme	Raison sociale de l'organisme	Nature juridique de l'organisme	Montant de l'engagement
27/06/1986 - BOE - RES LA CROIX - ZAC SAINT-PIERRE-DE-GAUBERT	HABITALYS		Office public de l'habitat	1 724 422,79
27/06/1986 - CASTILLONNES - RES SAINT-MICHEL	HABITALYS		Office public de l'habitat	163 867,75
27/06/1986 - PONT-DU-CASSE - RES LES BERGES DE SEGURAN	HABITALYS		Office public de l'habitat	853 860,85
05/12/1986 - MARMANDE - RES LA GASCONNE - RUE RONDEREAU	HABITALYS		Office public de l'habitat	657 049,78
05/12/1986 - CASTEMORON-SUR-LOT - RES LE VIGNOBLE	HABITALYS		Office public de l'habitat	44 389,34
05/12/1986 - MARMANDE - RES COUCHANT DE CARPETE	HABITALYS		Office public de l'habitat	1 297 219,48
05/12/1986 - SAINT-SYLVESTRE-SUR-LOT - RES BEAUSEJOUR 2	HABITALYS		Office public de l'habitat	527 051,93
05/12/1986 - TOURNON-D'AGENAIS - RES LE GRILLOU	HABITALYS		Office public de l'habitat	270 491,66
27/02/1987 - TONNEINS - RES DEVINEAU - RUE DES CORDERIES	HABITALYS		Office public de l'habitat	441 980,19
12/06/1987 - MARMANDE - RES LES CERISIERS II - RUE GAL DUPOIT	HABITALYS		Office public de l'habitat	690 570,11
24/07/1987 - PONT-DU-CASSE - RES BEOULAYGUES	HABITALYS		Office public de l'habitat	378 774,22
31/08/1987 - LAFITTE-SUR-LOT - RES LOU CARRELOT	HABITALYS		Office public de l'habitat	286 278,37
31/08/1987 - PONT-DU-CASSE - RES BEOULAYGUES - 2E FRACTION	HABITALYS		Office public de l'habitat	361 212,70
30/10/1987 - LA SAUVETAT-SUR-LEDE - RES F. JOUBES	HABITALYS		Office public de l'habitat	138 540,18
30/10/1987 - LA SAUVETAT-SUR-LEDE - RES F. JOUBES	HABITALYS		Office public de l'habitat	95 878,08
04/12/1987 - TONNEINS - RES DEVINEAU - 2E FRACTION	HABITALYS		Office public de l'habitat	466 097,17
22/01/1988 - LAYRAC - RES TOURNAY	HABITALYS		Office public de l'habitat	206 482,13
22/01/1988 - CASTELMORON-SUR-LOT - RES LE VIGNOBLE	HABITALYS		Office public de l'habitat	479 893,35
16/12/1988 - FARGUES-SUR-OURBIZE - RES LE PEYROULE	HABITALYS		Office public de l'habitat	200 571,07
16/06/1989 - CASTELCULIER - RES LES THERMES	HABITALYS		Office public de l'habitat	711 075,44
16/12/1989 - LAUGNAC - RES LES HAUTS DE SIBALDIO	HABITALYS		Office public de l'habitat	324 726,31
26/01/1990 - SAINTE-LIVRADE-SUR-LOT - RES LE TREIL	HABITALYS		Office public de l'habitat	54 096,55
17/01/1992 - VILLENEUVE-SUR-LOT - RES MYRE MORY	HABITALYS		Office public de l'habitat	9 234,12
17/01/1992 - LE PASSAGE - RES BELLEVUE	HABITALYS		Office public de l'habitat	33 264,55
25/09/1992 - SEYCHES - RES LES LAURIERES	HABITALYS		Office public de l'habitat	554 615,02
30/10/1992 - BOE - RES LA CROIX SAINT-PIERRE	HABITALYS		Office public de l'habitat	2 011 184,29
12/11/1993 - BRAX - RES HAMEAU DE LA ROSE	HABITALYS		Office public de l'habitat	2 223 444,65
24/02/1995 - CASTELCULIER - RES LES CHAUMES - LD LE RIBASSOU	HABITALYS		Office public de l'habitat	1 585 200,28
24/03/1995 - SAINTE-BAZEILLE - RES SAINT-PEY D' AARON	HABITALYS		Office public de l'habitat	82 841,10
24/03/1995 - CASTELCULIER - RES LES CHAUMES	HABITALYS		Office public de l'habitat	47 483,30
16/06/1995 - MIRAMONT-DE-GUYENNE - RES RUE CEZANNE	HABITALYS		Office public de l'habitat	17 641,71
08/01/1996 - COLAYRAC-SAINT-CIRQ - RES LES TILLEULS II	HABITALYS		Office public de l'habitat	74 852,80
13/09/1996 - ESTILLAC - RES CHAMP DE LASSALLE - LD LASBRUGES	HABITALYS		Office public de l'habitat	613 506,44
13/09/1996 - LE PASSAGE - RES JEAN MOULIN	HABITALYS		Office public de l'habitat	21 796,40
13/09/1996 - MOIRAX - RES RUE MAUBEC	HABITALYS		Office public de l'habitat	23 235,36
13/09/1996 - MOIRAX - RES RUE DU COUVENT	HABITALYS		Office public de l'habitat	32 863,89
13/09/1996 - SAUVETERRE-SAINT-DENIS - RES CAMP DU SOL	HABITALYS		Office public de l'habitat	37 917,58
25/10/1996 - SAINT-SIXTE - RES PACHOU	HABITALYS		Office public de l'habitat	42 207,34
08/11/1996 - CAUBON-SAINT-SAUVEUR - RES LES PALUS	HABITALYS		Office public de l'habitat	20 992,08
08/11/1996 - SAINT-PARDOUX-DU-BREUIL - RES ANDRIEUX	HABITALYS		Office public de l'habitat	18 280,47
08/11/1996 - CASTILLONNES (RUE MALBEC) ET SAUMEJAN (BOURG)	HABITALYS		Office public de l'habitat	32 994,54
08/11/1996 - LE PASSAGE - RES IMPASSE LAVINAL	HABITALYS		Office public de l'habitat	26 650,53
08/11/1996 - LE PASSAGE - RES IMPASSE LANGEVIN	HABITALYS		Office public de l'habitat	18 852,30
28/03/1997 - SAINTE-LIVRADE - RES L'ESPEROU	HABITALYS		Office public de l'habitat	72 991,67
25/04/1997 - ESTILLAC - RES CHAMP LASSALLE	HABITALYS		Office public de l'habitat	174 138,40

Nature de l'engagement (2)	Nom de l'organisme	Raison sociale de l'organisme	Nature juridique de l'organisme	Montant de l'engagement
23/01/1998 - NERAC - RES RUE DU MARECHAL JOFFRE	HABITALYS		Office public de l'habitat	51 125,15
23/01/1998 - SAINT-SYLVESTRE-SUR-LOT - RES LA PLAINE	HABITALYS		Office public de l'habitat	89 425,53
27/02/1998 - TONNEINS - RES 17 RUE CORDERIES MONTAGNE	HABITALYS		Office public de l'habitat	23 955,84
20/11/1998 - MIRAMONT-DE-GUYENNE - RES LES CHARMES	HABITALYS		Office public de l'habitat	25 867,55
20/11/1998 - PUYMICLAN - RES SAINT-PIERRE DE LONDRES	HABITALYS		Office public de l'habitat	21 586,78
12/03/1999 - ESTILLAC - RES CHAMP DE LASSALLE III	HABITALYS		Office public de l'habitat	271 821,02
12/03/1999 - BON-ENCONTRE - RES LA FREGATE	HABITALYS		Office public de l'habitat	32 771,66
12/03/1999 - ESTILLAC - RES CHAMP LASSALLE III	HABITALYS		Office public de l'habitat	18 563,56
12/03/1999 - BAJAMONT - RES LE VIADUC	HABITALYS		Office public de l'habitat	43 447,97
14/06/1999 - VILLEFRANCHE-DU- QUEYRAN - RES TEMPS DES CERISES	HABITALYS		Office public de l'habitat	37 372,57
12/09/1999 - CUZORN - RES COMBE CAUDE	HABITALYS		Office public de l'habitat	38 215,92
08/10/1999 - ENAP	AGEN HABITAT		Office public de l'habitat	3 048 980,34
08/10/1999 - ENAP	AGEN HABITAT		Office public de l'habitat	3 048 980,34
28/02/2000 - CASTILLONNES - EHPAD - FOYER-LOGEMENT LE LIEN	EHPAD CASTILLON.		Maison de retraite	556 438,92
28/02/2000 - CASTILLONNES - FOYERS VIE ET A DOUBLE TARIFICATION	FOL47		Association	3 140 927,44
24/03/2000 - AGEN - CHRIS LA ROSERAIE	CILIOHPAJ A.		Association	56 898,32
24/03/2000 - ARGENTON - LE BOURG	HABITALYS		Office public de l'habitat	26 516,83
24/03/2000 - PUYMIROL - RES LES ARCADES	HABITALYS		Office public de l'habitat	111 947,19
30/06/2000 - BOE - ARTIGUELOUBE - 2E TRANCHE	CILIOPEE HAB.		SA HLM	139 155,92
30/06/2000 - CASTELMORON - RES POUR PERS AGEES HANDICAPEES	SCI PIERRES SOC.		Autres	1 448 265,67
01/09/2000 - VIRAZEIL - CENTRE DE REEDUCATION FONCTIONNELLE	L'ADAPT		Association	1 730 296,35
01/09/2000 - TOURNON-D'AGENAIS - MAISON SAINT-PAUL	NOT. DAME PITIE		Association	1 386 428,53
06/09/2000 - VIRAZEIL - CENTRE DE REEDUCATION FONCTIONNELLE	L'ADAPT		Association	640 713,96
08/12/2000 - ESTILLAC - RES GRANDS CHAMPS	HABITALYS		Office public de l'habitat	55 156,05
08/12/2000 - MARMANDE - RES BEAUPUY	HABITALYS		Office public de l'habitat	54 339,54
08/12/2000 - VILLENEUVE-SUR-LOT - RES CHATEAUBRIAND	HABITALYS		Office public de l'habitat	39 215,53
08/12/2000 - VILLENEUVE-SUR-LOT - PLACE DES PICS VERTS	HABITALYS		Office public de l'habitat	50 926,66
16/02/2001 - MARCELLUS - RES LES ROUETTES	HABITALYS		Office public de l'habitat	56 846,26
16/02/2001 - LE PASSAGE - RES BEAUREGARD	HABITALYS		Office public de l'habitat	52 145,80
16/02/2001 - CASTELMORON - RES POUR PERS AGEES HANDICAPEES	SCI PIERRES SOC.		Autres	152 449,02
15/06/2001 - AGEN - CFA / BTP 47 - RUE JEAN-BAPTISTE PERES	HABITALYS		Office public de l'habitat	152 449,02
09/11/2001 - AGEN - CFA / BTP 47 - RUE JEAN-BAPTISTE PERES	HABITALYS		Office public de l'habitat	824 252,96
05/04/2002 - MEZIN - RES LE CLUB	HABITALYS		Office public de l'habitat	39 252,42
31/05/2002 - TONNEINS - 11 RUE LAMAISON	CILIOPEE HAB.		SA HLM	20 892,50
06/09/2002 - TONNEINS - RES DUBOSCQ - 34 MAISONS	HABITALYS		Office public de l'habitat	758 898,22
06/12/2002 - CASTELJALOUX - RES LIRAC	HABITALYS		Office public de l'habitat	42 000,92
06/12/2002 - TONNEINS - RES BARRADEAU - 1 MAISON	HABITALYS		Office public de l'habitat	24 392,35
06/12/2002 - TONNEINS - RES DUBOSCQ - 34 MAISONS	HABITALYS		Office public de l'habitat	67 059,51
06/12/2002 - TONNEINS - RES BARRADEAU - 1 MAISON	HABITALYS		Office public de l'habitat	46 247,94
06/12/2002 - TONNEINS - RES MERLE - 37 MAISONS	HABITALYS		Office public de l'habitat	259 312,17
06/12/2002 - TONNEINS - RES DUBOSCQ - 34 MAISONS	HABITALYS		Office public de l'habitat	531 246,31
04/04/2003 - MONTAYRAL - RES DU BOIS	HABITALYS		Office public de l'habitat	11 351,39
04/04/2003 - MONTAYRAL - RES DU BOIS	HABITALYS		Office public de l'habitat	58 931,20
07/11/2003 - ASTAFFORT - FOYER DE VIE ARCHE EN AGENAIS	ARCHE EN AG.		Association	152 500,00

Nature de l'engagement (2)	Nom de l'organisme	Raison sociale de l'organisme	Nature juridique de l'organisme	Montant de l'engagement
06/02/2004 - VIANNE - CHEMIN DU MARCON	HABITALYS		Office public de l'habitat	36 162,34
12/03/2004 - MONCLAR-D'AGENAIS - RES BONNETOU	HABITALYS		Office public de l'habitat	36 000,00
18/06/2004 - AGEN ET MARMANDE - 2 AGENCES OPH 47	HABITALYS		Office public de l'habitat	1 025 000,00
28/01/2005 - PONT-DU-CASSE - RES PEYROUX	HABITALYS		Office public de l'habitat	645 488,02
28/01/2005 - SERIGNAC-SUR-GARONNE - RES LA HITE	HABITALYS		Office public de l'habitat	278 694,94
28/01/2005 - MARMANDE - AGENCE HABITALYS	HABITALYS		Office public de l'habitat	422 548,30
22/04/2005 - AGEN - CHRS LA ROSERAIE	CILIOHPAJ A.		Association	50 000,00
27/05/2005 - PONT-DU-CASSE - HAMEAU DE CASTELTUMP	CILIOPEE HAB.		SA HLM	280 505,93
04/11/2005 - AGEN - RUE J. TERLES - STRUCTURE HEBERG TEMPORAIRE	ASS EDU. AUTAS		Association	500 000,00
04/11/2005 - REAMENAGEMENT POUR 17 PRETS CDC	CILIOPEE HAB.		SA HLM	2 250 000,00
02/12/2005 - SAINTE-LIVRADE-SUR-LOT - EHPAD	EHPAD STE-LIV/LOT		Maison de retraite	188 500,00
02/12/2005 - CASTELCULIER - GRANDFONDS	HABITALYS		Office public de l'habitat	319 390,00
02/12/2005 - CASTELCULIER - GRANDFONDS	HABITALYS		Office public de l'habitat	30 950,00
02/12/2005 - CASTELCULIER - GRANDFONDS	HABITALYS		Office public de l'habitat	85 080,00
02/12/2005 - CASTELCULIER - GRANDFONDS	HABITALYS		Office public de l'habitat	45 885,00
02/12/2005 - ROQUEFORT - RES BOURDELEROTE	HABITALYS		Office public de l'habitat	267 335,00
02/12/2005 - ROQUEFORT - RES BOURDELEROTE	HABITALYS		Office public de l'habitat	102 012,00
02/12/2005 - LEVIGNAC-DE-GUYENNE - RES MAUCA	HABITALYS		Office public de l'habitat	378 187,57
02/12/2005 - SAINT-PE - SAINT-SIMON - RES LE RECHOU	HABITALYS		Office public de l'habitat	290 831,00
02/12/2005 - DURAS - RES LES BOUTERES	HABITALYS		Office public de l'habitat	387 634,00
24/03/2006 - CASSENEUIL - CONSTRUCTION ETS TYPE IME	ALGEEI		Association	613 234,50
27/04/2007 - ASTAFFORT - RES SAINTE-CLAIRE	CILIOPEE HAB.		SA HLM	387 229,21
27/04/2007 - VILLENEUVE/LOT - LA MAISON DE LA REGIE VALLEE LOT	REGIE TERR. VSL		Association	38 000,00
29/06/2007 - MIRAMONT-DE-GUYENNE - CAT - UNITE D'HEBERGEMENT	AMAT		Association	502 507,50
20/07/2007 - BON-ENCONTRE - RES BIDALET - 21 LOGEMENTS	HABITALYS		Office public de l'habitat	144 580,00
20/07/2007 - BON-ENCONTRE - RES BIDALET	HABITALYS		Office public de l'habitat	250 107,00
20/07/2007 - CASTELJALOUX - RES PEYRAMA	HABITALYS		Office public de l'habitat	73 647,00
20/07/2007 - VILLENEUVE-SUR-LOT - RUE DE LA PAIX	HABITALYS		Office public de l'habitat	26 760,00
20/07/2007 - AIGUILLON - RES SURCOUF	HABITALYS		Office public de l'habitat	57 600,00
20/07/2007 - BUZET-SUR-BAISE - RES LASPLACES - TRANCHE 2	HABITALYS		Office public de l'habitat	210 000,00
20/07/2007 - LE PASSAGE - RES ROCHEBRUNE - TRANCHE 2	HABITALYS		Office public de l'habitat	90 000,00
20/07/2007 - ROQUEFORT - RES BOURDELEROTE - TRANCHE 2	HABITALYS		Office public de l'habitat	258 087,00
20/07/2007 - ROQUEFORT - RES BOURDELEROTE - TRANCHE 2	HABITALYS		Office public de l'habitat	139 984,00
20/07/2007 - TONNEINS - RES LES TILLEULS	HABITALYS		Office public de l'habitat	100 000,00
20/07/2007 - MEZIN - FOYER PERS. AGEES LES MICHELETTES	HABITALYS		Office public de l'habitat	193 000,00
20/07/2007 - BON-ENCONTRE - RES BIDALET	HABITALYS		Office public de l'habitat	1 421 004,00
20/07/2007 - FOULAYRONNES - RES LA COLLINE - TRANCHE 1	HABITALYS		Office public de l'habitat	95 000,00
20/07/2007 - FOULAYRONNES - RES LA COLLINE - TRANCHE 2	HABITALYS		Office public de l'habitat	689 230,00
20/07/2007 - TONNEINS - RES VENES - 18 LOGEMENTS	HABITALYS		Office public de l'habitat	121 926,00
20/07/2007 - TONNEINS - RES VENES - 18 LOGEMENTS	HABITALYS		Office public de l'habitat	1 119 805,00
20/07/2007 - TONNEINS - RES VENES - 4 LOGEMENTS	HABITALYS		Office public de l'habitat	32 681,00
20/07/2007 - TONNEINS - RES VENES - 4 LOGEMENTS	HABITALYS		Office public de l'habitat	300 155,00
20/07/2007 - MEZIN - FOYER PERS. AGEES LES MICHELETTES	HABITALYS		Office public de l'habitat	720 600,00
20/07/2007 - CASTELJALOUX - RES LES ARENES	HABITALYS		Office public de l'habitat	308 098,00
20/07/2007 - VILLENEUVE-SUR-LOT - RES LA GARE	HABITALYS		Office public de l'habitat	1 441 415,00
20/07/2007 - SAINT-HILAIRE-DE-LUSIGNAN - RES GRABILLAS	HABITALYS		Office public de l'habitat	365 445,00
20/07/2007 - ARGENTON - RES LAMOLIE	HABITALYS		Office public de l'habitat	370 398,00

Nature de l'engagement (2)	Nom de l'organisme	Raison sociale de l'organisme	Nature juridique de l'organisme	Montant de l'engagement
20/07/2007 - VERTEUIL-D'AGENAIS - RES PIERRE SOYER	HABITALYS		Office public de l'habitat	268 179,00
20/07/2007 - VILLENEUVE-SUR-LOT - RES GOUGET	HABITALYS		Office public de l'habitat	54 729,00
20/07/2007 - TONNEINS - RES CARNOT	HABITALYS		Office public de l'habitat	1 147 203,00
20/07/2007 - VILLENEUVE-SUR-LOT - RES LA GARE	HABITALYS		Office public de l'habitat	114 285,00
20/07/2007 - ANTAGNAC - RES LES PLATANES	HABITALYS		Office public de l'habitat	345 000,00
20/07/2007 - MIRAMONT-DE-GUYENNE - RES SIMONE COMBEAUD	HABITALYS		Office public de l'habitat	439 445,00
20/07/2007 - MIRAMONT-DE-GUYENNE - RES SIMONE COMBEAUD	HABITALYS		Office public de l'habitat	109 915,00
24/07/2007 - SAINT-SYLVESTRE-SUR-LOT - RES BEAUSEJOUR	HABITALYS		Office public de l'habitat	1 328 864,54
07/09/2007 - AGEN - PLACE JEAN-BAPTISTE DURAND	ASS. CLAIR FOYER		Association	50 000,00
07/09/2007 - PONT-DU-CASSE - LAROQUE BASSE	CILIOPEE HAB.		SA HLM	100 183,00
07/09/2007 - PONT-DU-CASSE - LAROQUE BASSE	CILIOPEE HAB.		SA HLM	9 051,25
07/09/2007 - PONT-DU-CASSE - LAROQUE BASSE	CILIOPEE HAB.		SA HLM	331 080,50
07/09/2007 - PONT-DU-CASSE - LAROQUE BASSE	CILIOPEE HAB.		SA HLM	26 982,25
07/12/2007 - ESTILLAC - PETIT BUSCON - 31 LOG GENDARME AUTOROUT	CILIOPEE HAB.		SA HLM	1 207 794,46
19/12/2007 - LE PASSAGE - RES LE PETIT CANALET	HABITALYS		Office public de l'habitat	1 053 874,00
18/04/2008 - VILLETON - RES HURGOYE	HABITALYS		Office public de l'habitat	291 000,00
18/04/2008 - TONNEINS - RES LES HETRES	HABITALYS		Office public de l'habitat	75 000,00
18/04/2008 - CASSENEUIL - RES BELLERIVE	HABITALYS		Office public de l'habitat	135 000,00
10/10/2008 - LE PASSAGE - RES LES PEUPLIERS	HABITALYS		Office public de l'habitat	94 780,00
10/10/2008 - LANNES - RES LAILLON	HABITALYS		Office public de l'habitat	364 000,00
07/11/2008 - TOURNON-D'AGENAIS - MAISON SAINT-PAUL	NOT. DAME PITIE		Association	1 492 244,00
05/12/2008 - SAINTE-BAZEILLE - LD COULOUMEY - PRET CONSTRUCTION	CILIOPEE HAB.		SA HLM	383 948,50
05/12/2008 - SAINTE-BAZEILLE - LD COULOUMEY - PRET CHARGE FONCI	CILIOPEE HAB.		SA HLM	63 929,00
05/12/2008 - SAINTE-BAZEILLE - LD COULOUMEY - PRET ENERGIE PERF	CILIOPEE HAB.		SA HLM	49 055,00
23/01/2009 - LE PASSAGE - RES LES PEUPLIERS, 28 RUE J FERRY	HABITALYS		Office public de l'habitat	93 629,00
23/01/2009 - SAINT-VITE - RES L'EMBARCADERE - FONCIER	HABITALYS		Office public de l'habitat	47 000,00
23/01/2009 - SAINT-VITE - RES L'EMBARCADERE - CONSTRUCTION	HABITALYS		Office public de l'habitat	238 000,00
23/01/2009 - HAUTEFAGE-LA-TOUR - RES LA TOUR - 3 LOGTS PLUS	HABITALYS		Office public de l'habitat	256 000,00
23/01/2009 - HAUTEFAGE-LA-TOUR - RES LA TOUR - 1 LOGT PLAI	HABITALYS		Office public de l'habitat	69 000,00
23/01/2009 - REAUP-LISSE - RES HOUGAILLARD	HABITALYS		Office public de l'habitat	345 919,00
23/01/2009 - VILLENEUVE-SUR-LOT - RES MYRE MORY	HABITALYS		Office public de l'habitat	59 700,00
20/02/2009 - POLE PERSONNES AGEES - EHPAD ET USLD	CHIC MARM.-TON.		Hôpital	3 556 915,50
15/05/2009 - ROQUEFORT - LIEU-DIT BERNADETTE - PRET FONCIER	CILIOPEE HAB.		SA HLM	26 971,00
15/05/2009 - ROQUEFORT - LIEU-DIT BERNADETTE PRET CONSTRUCTION	CILIOPEE HAB.		SA HLM	139 018,00
19/06/2009 - AIGUILLON - RES LES JARDINS DE SALOMON	HABITALYS		Office public de l'habitat	902 625,00
19/06/2009 - BOE - RES MACAYRAN	HABITALYS		Office public de l'habitat	204 926,00
19/06/2009 - BOE - RES MACAYRAN	HABITALYS		Office public de l'habitat	886 754,00
19/06/2009 - BOE - RES MACAYRAN	HABITALYS		Office public de l'habitat	254 909,00
24/07/2009 - SAINT-LEON - FOYER HEBERGEMENT DE BOUET	AMAT		Association	110 000,00
06/11/2009 - SAINTE-LIVRADE-SUR-LOT - LE CAFI - ILOT 1	CILIOPEE HAB.		SA HLM	236 721,00
06/11/2009 - SAINTE-LIVRADE-SUR-LOT - LE CAFI - ILOT 1	CILIOPEE HAB.		SA HLM	30 288,50
06/11/2009 - SAINTE-LIVRADE-SUR-LOT - LE CAFI - ILOT 1	CILIOPEE HAB.		SA HLM	39 714,00
06/11/2009 - SAINTE-LIVRADE-SUR-LOT - LE CAFI - ILOT 1	CILIOPEE HAB.		SA HLM	98 430,00
06/11/2009 - SAINTE-LIVRADE-SUR-LOT - LE CAFI - ILOT 1	CILIOPEE HAB.		SA HLM	11 727,50
06/11/2009 - SAINTE-LIVRADE-SUR-LOT - LE CAFI - ILOT 1	CILIOPEE HAB.		SA HLM	15 274,50

Nature de l'engagement (2)	Nom de l'organisme	Raison sociale de l'organisme	Nature juridique de l'organisme	Montant de l'engagement
06/11/2009 - SAINTE-LIVRADE-SUR-LOT - LE CAFI - ILOT 3	CILIOPEE HAB.		SA HLM	109 256,00
06/11/2009 - SAINTE-LIVRADE-SUR-LOT - LE CAFI - ILOT 3	CILIOPEE HAB.		SA HLM	13 979,50
06/11/2009 - SAINTE-LIVRADE-SUR-LOT - LE CAFI - ILOT 3	CILIOPEE HAB.		SA HLM	18 329,50
06/11/2009 - SAINTE-LIVRADE-SUR-LOT - LE CAFI - ILOT 3	CILIOPEE HAB.		SA HLM	39 372,00
06/11/2009 - SAINTE-LIVRADE-SUR-LOT - LE CAFI - ILOT 3	CILIOPEE HAB.		SA HLM	4 691,00
06/11/2009 - SAINTE-LIVRADE-SUR-LOT - LE CAFI - ILOT 3	CILIOPEE HAB.		SA HLM	6 110,00
06/11/2009 - SAINTE-LIVRADE-SUR-LOT - LE CAFI - ILOT 5	CILIOPEE HAB.		SA HLM	72 837,00
06/11/2009 - SAINTE-LIVRADE-SUR-LOT - LE CAFI - ILOT 5	CILIOPEE HAB.		SA HLM	9 319,50
06/11/2009 - SAINTE-LIVRADE-SUR-LOT - LE CAFI - ILOT 5	CILIOPEE HAB.		SA HLM	12 220,00
06/11/2009 - SAINTE-LIVRADE-SUR-LOT - LE CAFI - ILOT 5	CILIOPEE HAB.		SA HLM	39 372,00
06/11/2009 - SAINTE-LIVRADE-SUR-LOT - LE CAFI - ILOT 5	CILIOPEE HAB.		SA HLM	4 691,00
06/11/2009 - SAINTE-LIVRADE-SUR-LOT - LE CAFI - ILOT 5	CILIOPEE HAB.		SA HLM	6 110,00
22/01/2010 - AGEN CANADASTYL ET VILLENEUVE LOGT UDAF	HABITALYS		Office public de l'habitat	650 000,00
22/01/2010 - AGEN - RUE REGNIER ET RUE DORMOY	HABITALYS		Office public de l'habitat	650 000,00
19/03/2010 - CASTELMORON/LOT - EHPAD RES COMARQUE DE BEAUMANOIR	EHPAD CASTELM./LOT		Maison de retraite	3 346 430,60
28/05/2010 - VILLENEUVE-SUR-LOT - RES SULLY	HABITALYS		Office public de l'habitat	468 161,00
28/05/2010 - VILLENEUVE-SUR-LOT - RES SULLY	HABITALYS		Office public de l'habitat	405 105,00
28/05/2010 - NERAC - RES PIERRE DE COUBERTIN	HABITALYS		Office public de l'habitat	1 055 000,00
28/05/2010 - LE PASSAGE D'AGEN - 13 RUE JEAN MOULIN	HABITALYS		Office public de l'habitat	84 910,00
23/07/2010 - ASTAFFORT - CONSTRUCT° TROISIEME FOYER HEBERGEMENT	ARCHE EN AG.		Association	385 000,00
17/09/2010 - LAROQUE-TIMBAUT - RES BAROU DANGLA	HABITALYS		Office public de l'habitat	241 937,00
17/09/2010 - LAROQUE-TIMBAUT - RES BAROU DANGLA	HABITALYS		Office public de l'habitat	956 388,00
17/09/2010 - FAUGUEROLLES - RES LALANNE - FONCIER	HABITALYS		Office public de l'habitat	75 000,00
17/09/2010 - FAUGUEROLLES - RES LALANNE - CONSTRUCTION	HABITALYS		Office public de l'habitat	405 000,00
15/10/2010 - ROQUEFORT - DOMAINE DES ANETS	CILIOPEE HAB.		SA HLM	235 656,50
15/10/2010 - ROQUEFORT - DOMAINE DES ANETS	CILIOPEE HAB.		SA HLM	29 126,00
15/10/2010 - ROQUEFORT - DOMAINE DES ANETS	CILIOPEE HAB.		SA HLM	482 684,00
15/10/2010 - ROQUEFORT - DOMAINE DES ANETS	CILIOPEE HAB.		SA HLM	67 566,50
15/10/2010 - MONSEMPRON LIBOS - RES LA LEMANCE	CILIOPEE HAB.		SA HLM	150 924,55
15/10/2010 - FAUGUEROLLES - RES LABOUTHE 1	HABITALYS		Office public de l'habitat	121 000,00
15/10/2010 - FAUGUEROLLES - RES LABOUTHE 1	HABITALYS		Office public de l'habitat	276 000,00
15/10/2010 - FAUGUEROLLES - RES LABOUTHE 1	HABITALYS		Office public de l'habitat	251 000,00
15/10/2010 - VILLENEUVE-SUR-LOT - RES LA RENAISSANCE II	HABITALYS		Office public de l'habitat	887 000,00
15/10/2010 - VILLENEUVE-SUR-LOT - RES LA RENAISSANCE II	HABITALYS		Office public de l'habitat	282 000,00
15/10/2010 - VILLENEUVE-SUR-LOT - RES MICHEL ANGE	HABITALYS		Office public de l'habitat	1 045 160,00
15/10/2010 - VILLENEUVE-SUR-LOT - RES MICHEL ANGE	HABITALYS		Office public de l'habitat	304 840,00
15/10/2010 - BOE - RES AQUITAINE	HABITALYS		Office public de l'habitat	330 000,00
15/10/2010 - BOE - RES AQUITAINE	HABITALYS		Office public de l'habitat	107 000,00
15/10/2010 - BON ENCONTRE - CLOS DE CAZALET	HABITALYS		Office public de l'habitat	731 572,00
15/10/2010 - BON ENCONTRE - CLOS DE CAZALET	HABITALYS		Office public de l'habitat	131 209,00
15/10/2010 - BON ENCONTRE - CLOS DE CAZALET	HABITALYS		Office public de l'habitat	281 500,00
15/10/2010 - MEILHAN-SUR-GARONNE - RES FOYER LABEYRIE	HABITALYS		Office public de l'habitat	83 000,00
15/10/2010 - SAINTE-LIVRADE-SUR-LOT - FOYER MONTCLAIRJOIE	NOT. DAME PITIE		Association	765 000,00
05/11/2010 - FAUGEROLLES - LABOUTHE TRANCHE 2	HABITALYS		Office public de l'habitat	134 000,00
05/11/2010 - FAUGEROLLES - LABOUTHE TRANCHE 2	HABITALYS		Office public de l'habitat	366 000,00
05/11/2010 - FAUGEROLLES - LABOUTHE TRANCHE 2	HABITALYS		Office public de l'habitat	202 000,00
21/02/2011 - LE PASSAGE D'AGEN - 9 RUE PAUL BERT	HABITALYS		Office public de l'habitat	109 000,00
21/02/2011 - LE PASSAGE D'AGEN - 14 RES PAUL BERT IV	HABITALYS		Office public de l'habitat	111 000,00

Nature de l'engagement (2)	Nom de l'organisme	Raison sociale de l'organisme	Nature juridique de l'organisme	Montant de l'engagement
11/03/2011 - ROQUEFORT - DOMAINE DES ANETS 2E TRANCHE	CILIOPEE HAB.		SA HLM	69 015,00
11/03/2011 - ROQUEFORT - DOMAINE DES ANETS 2E TRANCHE	CILIOPEE HAB.		SA HLM	8 529,50
11/03/2011 - ROQUEFORT - DOMAINE DES ANETS 2E TRANCHE	CILIOPEE HAB.		SA HLM	307 476,50
11/03/2011 - ROQUEFORT - DOMAINE DES ANETS 2E TRANCHE	CILIOPEE HAB.		SA HLM	40 233,00
29/04/2011 - SAINTE-BAZEILLE - RES BAZILIA LD COULOUMEY	CILIOPEE HAB.		SA HLM	55 469,00
29/04/2011 - SAINTE-BAZEILLE - RES BAZILIA LD COULOUMEY	CILIOPEE HAB.		SA HLM	6 468,50
29/04/2011 - PUJOLS - RESIDENCE POIL ROUGE - FONCIER	HABITALYS		Office public de l'habitat	200 000,00
29/04/2011 - PUJOLS - RESIDENCE POIL ROUGE - CONSTRUCTION	HABITALYS		Office public de l'habitat	737 000,00
29/04/2011 - PUJOLS - RESIDENCE POIL ROUGE - FONCIER	HABITALYS		Office public de l'habitat	248 000,00
29/04/2011 - PUJOLS - RESIDENCE POIL ROUGE - CONSTRUCTION	HABITALYS		Office public de l'habitat	910 000,00
29/04/2011 - LE PASSAGE D'AGEN - RES CHAMPAGNE III	HABITALYS		Office public de l'habitat	394 000,00
29/04/2011 - LE PASSAGE D'AGEN - RES CHAMPAGNE III	HABITALYS		Office public de l'habitat	1 171 000,00
29/04/2011 - LE PASSAGE D'AGEN - RES CHAMPAGNE II	HABITALYS		Office public de l'habitat	270 000,00
29/04/2011 - LE PASSAGE D'AGEN - RES CHAMPAGNE II	HABITALYS		Office public de l'habitat	69 000,00
29/04/2011 - LE PASSAGE D'AGEN - RES CHAMPAGNE II	HABITALYS		Office public de l'habitat	463 000,00
29/04/2011 - AGEN - INSTITUTION FELIX AUNAC	INST. F. AUNAC		EPL d'enseignement	268 500,00
17/06/2011 - MARMANDE - 9 RUE DU BEDAT	CILIOPEE HAB.		SA HLM	44 889,50
17/06/2011 - MARMANDE - 9 RUE DU BEDAT	CILIOPEE HAB.		SA HLM	12 187,50
01/07/2011 - SAINTE-LIVRADE-SUR-LOT - RESIDENCE GAMOT	CILIOPEE HAB.		SA HLM	369 021,34
17/09/2011 - FAUGUEROLLES - RES LALANNE	HABITALYS		Office public de l'habitat	95 000,00
14/10/2011 - COCUMONT - RES LES TERRASSES DE LIMOGES PRET PLUS	HABITALYS		Office public de l'habitat	60 000,00
14/10/2011 - COCUMONT - RES LES TERRASSES DE LIMOGES PRET PLUS	HABITALYS		Office public de l'habitat	170 000,00
14/10/2011 - COCUMONT - RES LES TERRASSES DE LIMOGES PRET PLAI	HABITALYS		Office public de l'habitat	120 000,00
14/10/2011 - BON-ENCONTRE - RES CHAMP DE LIMAC - FONCIER	HABITALYS		Office public de l'habitat	144 000,00
14/10/2011 - BON-ENCONTRE - RES CHAMP DE LIMAC - CONSTRUCTION	HABITALYS		Office public de l'habitat	821 000,00
14/10/2011 - BON-ENCONTRE - RES CHAMP DE LIMAC	HABITALYS		Office public de l'habitat	381 000,00
04/11/2011 - POLE DE SANTE DU VILLENEUVOIS	GCS POL SANT VSL		Autres	3 375 000,00
04/11/2011 - POLE DE SANTE DU VILLENEUVOIS	GCS POL SANT VSL		Autres	1 500 000,00
02/12/2011 - VILLENEUVE-SUR-LOT - RES LA PASSERE DES CIEUTATS	HABITALYS		Office public de l'habitat	870 000,00
09/03/2012 - POLE DE SANTE DU VILLENEUVOIS	GCS POL SANT VSL		Autres	1 127 125,00
29/04/2012 - LE PASSAGE D'AGEN - RES CHAMPAGNE III	HABITALYS		Office public de l'habitat	154 000,00
14/09/2012 - MONFLANQUIN - EHPAD RENE ANDRIEU	EHPAD MONFLAN.		Maison de retraite	1 213 995,79
14/09/2012 - MONFLANQUIN - EHPAD RENE ANDRIEU	EHPAD MONFLAN.		Maison de retraite	1 754 039,63
23/11/2012 - TOURNON D'AGENAIS - EHPAD BEL AIR	EHPAD TOUR.-AG.		Maison de retraite	2 157 493,54
23/11/2012 - TOURNON D'AGENAIS - EHPAD BEL AIR	EHPAD TOUR.-AG.		Maison de retraite	1 017 970,13
23/11/2012 - TOURNON D'AGENAIS - EHPAD BEL AIR	EHPAD TOUR.-AG.		Maison de retraite	865 767,85
23/11/2012 - BON-ENCONTRE - 3 RUE LAMARTINE	HABITALYS		Office public de l'habitat	142 000,00
23/11/2012 - VILLEFRANCHE-DU-QUEYRAN - RES LA TUQUE	HABITALYS		Office public de l'habitat	35 000,00
23/11/2012 - VILLEFRANCHE-DU-QUEYRAN - RES LA TUQUE	HABITALYS		Office public de l'habitat	395 000,00
23/11/2012 - AGEN - RES MARX DORMOY II	HABITALYS		Office public de l'habitat	288 000,00
23/11/2012 - AGEN - RES MARX DORMOY II	HABITALYS		Office public de l'habitat	1 396 000,00
23/11/2012 - AGEN - RES MARX DORMOY II	HABITALYS		Office public de l'habitat	374 000,00
23/11/2012 - NERAC - RES LE CLOS D'ALBRET	HABITALYS		Office public de l'habitat	628 000,00
23/11/2012 - NERAC - RES LE CLOS D'ALBRET	HABITALYS		Office public de l'habitat	1 461 000,00
23/11/2012 - NERAC - RES LE CLOS D'ALBRET	HABITALYS		Office public de l'habitat	367 000,00

Nature de l'engagement (2)	Nom de l'organisme	Raison sociale de l'organisme	Nature juridique de l'organisme	Montant de l'engagement
23/11/2012 - SAINTE-LIVRADE-SUR-LOT - RES CAFI	HABITALYS		Office public de l'habitat	862 000,00
23/11/2012 - SAINTE-LIVRADE-SUR-LOT - RES CAFI	HABITALYS		Office public de l'habitat	246 000,00
23/11/2012 - LAUZUN - RES LES BALCONS DE LAUZUN	HABITALYS		Office public de l'habitat	81 000,00
23/11/2012 - LAUZUN - RES LES BALCONS DE LAUZUN	HABITALYS		Office public de l'habitat	382 000,00
29/11/2012 - BEAUVILLE - RES PICADOU I	HABITALYS		Office public de l'habitat	72 000,00
15/02/2013 - SAINTE-LIVRADE-SUR-LOT - RES CAFI	HABITALYS		Office public de l'habitat	72 300,00
15/02/2013 - SAINTE-LIVRADE-SUR-LOT - RES CAFI	HABITALYS		Office public de l'habitat	240 000,00
29/03/2013 - LE PASSAGE D'AGEN - RES THEOPHILE DE VIAU III	HABITALYS		Office public de l'habitat	25 345,00
29/03/2013 - LE PASSAGE D'AGEN - RES THEOPHILE DE VIAU III	HABITALYS		Office public de l'habitat	68 000,00
19/04/2013 - CH SAINT-CYR - VILLENEUVE-SUR-LOT	CH SAINT-CYR VSL		Hôpital	1 399 965,00
19/04/2013 - CASTILLONNES - EHPAD LES MARRONIERS	EHPAD CASTILLON.		Maison de retraite	1 750 000,00
24/05/2013 - APPRENTOIT SUR LE DEPARTEMENT 47	CILIOPEE HAB.		SA HLM	15 270,00
24/05/2013 - FOULAYRONNES - RES LES TROIS PLUMES - PLUS	HABITALYS		Office public de l'habitat	159 000,00
24/05/2013 - FOULAYRONNES - RES LES TROIS PLUMES - PLUS	HABITALYS		Office public de l'habitat	1 346 000,00
24/05/2013 - FOULAYRONNES - RES LES TROIS PLUMES - PLAII	HABITALYS		Office public de l'habitat	43 900,00
24/05/2013 - FOULAYRONNES - RES LES TROIS PLUMES - PLAII	HABITALYS		Office public de l'habitat	429 100,00
19/07/2013 - LE MAS D'AGENAIS - EHPAD VENUEUILH	EHPAD MAS D'AG.		Maison de retraite	665 157,50
13/09/2013 - PONT-DU-CASSE - RUE DES TULIPES	CILIOPEE HAB.		SA HLM	614 865,00
13/09/2013 - PONT-DU-CASSE - RUE DES TULIPES - FONCIER	CILIOPEE HAB.		SA HLM	95 051,00
13/09/2013 - PONT-DU-CASSE - RUE DES TULIPES - CONSTRUCTION	CILIOPEE HAB.		SA HLM	394 507,00
13/09/2013 - SAINTE-LIVRADE-SUR-LOT - CAFI ILOT 2 - 2E TRANCHE	HABITALYS		Office public de l'habitat	305 000,00
13/09/2013 - SAINTE-LIVRADE-SUR-LOT - CAFI ILOT 2 - 2E TRANCHE	HABITALYS		Office public de l'habitat	767 000,00
13/09/2013 - SAINTE-LIVRADE-SUR-LOT - CAFI ILOT 2 - 2E TRANCHE	HABITALYS		Office public de l'habitat	103 700,00
13/09/2013 - SAINTE-LIVRADE-SUR-LOT - CAFI ILOT 2 - 2E TRANCHE	HABITALYS		Office public de l'habitat	294 000,00
18/10/2013 - LA REUNION - FOYER DE VIE LA TAILLADE	SOLINCITE		Association	800 000,00
29/11/2013 - MEILHAN-SUR-GARONNE - RES LABEYRIE II - PLUS FONC	HABITALYS		Office public de l'habitat	38 000,00
29/11/2013 - MEILHAN-SUR-GARONNE - RES LABEYRIE II - PRET PLUS	HABITALYS		Office public de l'habitat	392 000,00
29/11/2013 - MEILHAN-SUR-GARONNE - RES LABEYRIE II - PRET PLAII	HABITALYS		Office public de l'habitat	100 000,00
29/11/2013 - MIRAMONT-DE-GUYENNE - RES SOUSSIAL I	HABITALYS		Office public de l'habitat	191 000,00
29/11/2013 - MIRAMONT-DE-GUYENNE - RES SOUSSIAL II - PLAII FONC.	HABITALYS		Office public de l'habitat	79 000,00
29/11/2013 - MIRAMONT-DE-GUYENNE - RES SOUSSAIL II - PLAII CONST	HABITALYS		Office public de l'habitat	533 000,00
29/11/2013 - VILLEREAL - RES. MONTLABOUR - PLUS FONCIER	HABITALYS		Office public de l'habitat	165 000,00
29/11/2013 - VILLEREAL - RES. MONTLABOUR - PLUS CONST.	HABITALYS		Office public de l'habitat	250 000,00
29/11/2013 - NERAC - RES VAL D'ALBRET - PLAII FONCIER	HABITALYS		Office public de l'habitat	327 000,00
29/11/2013 - NERAC - RES VAL D'ALBRET - PLAII CONSTRUCTION	HABITALYS		Office public de l'habitat	1 150 000,00
24/04/2014 - CASTELMORON-SUR-LOT - FAM SAINT-HILAIRE	L'ESSOR		Association	369 355,00
20/06/2014 - CASTEL/LOT-MRF VALLEE LOT	MFR VALLE LOT		Autres	145 000,00
18/07/2014 - ROQUEFORT - CHVS COMPLEXE HEBERG.ET VIE SOCIALE	AXENTIA		SA HLM	1 266 537,84
18/07/2014 - ROQUEFORT - CHVS COMPLEXE HEBERG.ET VIE SOCIALE	AXENTIA		SA HLM	998 715,99
18/07/2014 - ROQUEFORT - CHVS COMPLEXE HEBERG ET VIE SOCIALE	AXENTIA		SA HLM	314 828,03
12/09/2014 - VSL - POLE DE SANTE	GCS POL SANT VSL		Autres	210 000,00

Nature de l'engagement (2)	Nom de l'organisme	Raison sociale de l'organisme	Nature juridique de l'organisme	Montant de l'engagement
05/12/2014 - SERIGNAC SUR GARONNE - RES LA HITE	HABITALYS		Office public de l'habitat	920 000,00
08/12/2014 - FEUGAROLLES - EHPAD MERE ADELAIDE D'IMBERT	EHPAD FEUG.		Maison de retraite	3 190 837,97
08/12/2014 - FOULAYRONNES - RES BELLEY - PRET PLAI	HABITALYS		Office public de l'habitat	361 000,00
08/12/2014 - FOULAYRONNES - RES BELLEY - PLUS FONCIER	HABITALYS		Office public de l'habitat	95 000,00
08/12/2014 - FOULAYRONNES - RES BELLEY - PLUS CONSTRUCTION	HABITALYS		Office public de l'habitat	827 000,00
08/12/2014 - FOULAYRONNES - RES MILLY - PLUS FONCIER	HABITALYS		Office public de l'habitat	88 000,00
08/12/2014 - FOULAYRONNES - RES MILLY - PLUS CONSTRUCTION	HABITALYS		Office public de l'habitat	461 000,00
08/12/2014 - FOULAYRONNES - RES TUQUE DE GRABIAC I	HABITALYS		Office public de l'habitat	880 000,00
08/12/2014 - FOULAYRONNES - RES MILLY - PRET PLAI	HABITALYS		Office public de l'habitat	103 000,00
20/02/2015 - APPRETOIT - MEILHAN-SUR-GARONNE	CILIOPEE HAB.		SA HLM	10 959,00
20/02/2015 - APPRETOIT - CASTILLONNES	CILIOPEE HAB.		SA HLM	21 592,00
20/02/2015 - APPRETOIT - LAMONTJOIE	CILIOPEE HAB.		SA HLM	11 664,00
20/02/2015 - APPRETOIT - LAUZUN	CILIOPEE HAB.		SA HLM	18 923,00
20/02/2015 - APPRETOIT - MOIRAX	CILIOPEE HAB.		SA HLM	16 761,00
20/02/2015 - APPRETOIT - DURAS	CILIOPEE HAB.		SA HLM	20 399,00
04/05/2015 - LAROQUE-TIMBAUT - RES BELJOUAN II - PLS FONCIER	HABITALYS		Office public de l'habitat	57 000,00
04/05/2015 - LAROQUE-TIMBAUT - RES BELJOUAN II - PLS CONSTRUCT°	HABITALYS		Office public de l'habitat	315 100,00
04/05/2015 - LAROQUE-TIMBAUT - RES BELJOUAN I - PLS FONCIER	HABITALYS		Office public de l'habitat	600 000,00
04/05/2015 - LAROQUE-TIMBAUT - RES BELJOUAN I - PLS CONSTRUCT°	HABITALYS		Office public de l'habitat	690 000,00
04/05/2015 - LAROQUE-TIMBAUT - RES BELJOUAN I - PHARE	HABITALYS		Office public de l'habitat	1 063 000,00
04/05/2015 - FOULAYRONNES - RES LA DEVINIERE - PLUS FONCIER	HABITALYS		Office public de l'habitat	122 000,00
04/05/2015 - FOULAYRONNES - RES LA DEVINIERE - PLUS CONSTRUCT°	HABITALYS		Office public de l'habitat	733 000,00
04/05/2015 - FOULAYRONNES - RES LA DEVINIERE PLAI FONCIER	HABITALYS		Office public de l'habitat	35 000,00
04/05/2015 - FOULAYRONNES - RES LA DEVINIERE - PLAI CONSTRUCT°	HABITALYS		Office public de l'habitat	196 000,00
21/09/2015 - ST BARTHELEMY D'AGENAIS RES LE CHENE VERT - PLUS F	HABITALYS		Office public de l'habitat	29 000,00
21/09/2015 - ST BARTHELEMY D'AGENAIS RES LE CHENE VERT PLUS CON	HABITALYS		Office public de l'habitat	270 000,00
21/09/2015 - ST BARTHELEMY D'AGENAIS RES LE CHENE VERT PLAI F	HABITALYS		Office public de l'habitat	9 000,00
21/09/2015 - ST BARTHELEMY D'AGENAIS RES LE CHENE VERT PLAI CON	HABITALYS		Office public de l'habitat	108 000,00
21/09/2015 - MARMANDE - RES EAUBONNE	HABITALYS		Office public de l'habitat	640 000,00
21/09/2015 - MARMANDE - RES EAUBONNE	HABITALYS		Office public de l'habitat	260 000,00
23/10/2015 - MARMANDE - RES LE ROC II PLAI	HABITALYS		Office public de l'habitat	381 000,00
23/10/2015 - MARMANDE - RES LE ROC II - PLAI FONCIER	HABITALYS		Office public de l'habitat	82 000,00
23/10/2015 - MARMANDE - RES LE ROC II - PLUS CONSTRUCTION	HABITALYS		Office public de l'habitat	1 406 000,00
23/10/2015 - MARMANDE - RES LE ROC II - PLUS FONCIER	HABITALYS		Office public de l'habitat	385 000,00
23/10/2015 - BON ENCONTRE - RES RAILLASSIS PLAI	HABITALYS		Office public de l'habitat	170 000,00
23/10/2015 - BON ENCONTRE - RES RAILLASSIS- PLAI FONCIER	HABITALYS		Office public de l'habitat	58 000,00
23/10/2015 - BON ENCONTRE - RES RAILLASSIS PLUS CON	HABITALYS		Office public de l'habitat	782 000,00
23/10/2015 - BON ENCONTRE - RES RAILLASSIS PLUS FON	HABITALYS		Office public de l'habitat	324 000,00
23/10/2015 - TONNEINS- RES FREDERIC MISTRAL - PLUS F	HABITALYS		Office public de l'habitat	239 000,00
23/10/2015 - TONNEINS - RES FREDERIC MISTRAL - PLUS CON	HABITALYS		Office public de l'habitat	810 000,00
23/10/2015 - TONNEINS - RES FREDERIC MISTRAL - PLAI FON	HABITALYS		Office public de l'habitat	89 000,00

Nature de l'engagement (2)	Nom de l'organisme	Raison sociale de l'organisme	Nature juridique de l'organisme	Montant de l'engagement
23/10/2015 - TONNEINS - RES FREDERIC MISTRAL - PLAI CON	HABITALYS		Office public de l'habitat	405 000,00
23/10/2015 - MONCLAR D'AGENAIS - RES BELLEVUE	HABITALYS		Office public de l'habitat	130 000,00
22/01/2016 - BOE - RES CROIX SAINT PIERRE I	HABITALYS		Office public de l'habitat	350 000,00
29/02/2016 - PUJOLS - RES POIL ROUGE II	HABITALYS		Office public de l'habitat	160 000,00
29/02/2016 - PUJOLS - RES POIL ROUGE II	HABITALYS		Office public de l'habitat	599 000,00
29/02/2016 - BON-ENCONTRE - RES CAZALET II	HABITALYS		Office public de l'habitat	231 000,00
29/02/2016 - BON-ENCONTRE - RES CAZALET II	HABITALYS		Office public de l'habitat	475 000,00
29/02/2016 - BON-ENCONTRE - RES CAZALET II	HABITALYS		Office public de l'habitat	96 000,00
29/02/2016 - BON-ENCONTRE - RES CAZALET II	HABITALYS		Office public de l'habitat	245 000,00
15/04/2016 - TONNEINS - FOYER RENE BONNET	AXENTIA		SA HLM	686 270,00
15/04/2016 - TONNEINS - FOYER RENE BONNET	AXENTIA		SA HLM	2 037 219,97
15/04/2016 - TONNEINS - FOYER RENE BONNET	AXENTIA		SA HLM	1 825 853,50
15/04/2016 - TONNEINS - FOYER RENE BONNET	AXENTIA		SA HLM	393 867,00
15/04/2016 - MONCLAR D'AGENAIS - FOYER DU MONT-CLAIR	FOYER MT-CLAIR		Autres	5 000 000,00
24/06/2016 - VILLENEUVE - RES SULLY II	HABITALYS		Office public de l'habitat	169 000,00
24/06/2016 - VILLENEUVE - RES SULLY II	HABITALYS		Office public de l'habitat	43 000,00
24/06/2016 - VILLENEUVE - RES SULLY II	HABITALYS		Office public de l'habitat	487 000,00
24/06/2016 - VILLENEUVE - RES SULLY II	HABITALYS		Office public de l'habitat	120 000,00
24/06/2016 - SAINTE-BAZEILLE RES MONTPLAISIR	HABITALYS		Office public de l'habitat	1 314 000,00
24/06/2016 - SAINTE-BAZEILLE RES MONTPLAISIR	HABITALYS		Office public de l'habitat	387 000,00
24/06/2016 - SAINTE-BAZEILLE RES MONTPLAISIR	HABITALYS		Office public de l'habitat	246 000,00
24/06/2016 - SAINTE-BAZEILLE RES MONTPLAISIR	HABITALYS		Office public de l'habitat	74 000,00
02/12/2016 - ROQUEFORT - Les fruitiers du Mestrot	CILIOPEE HAB.		SA HLM	464 085,00
02/12/2016 - ROQUEFORT - Les fruitiers du Mestrot	CILIOPEE HAB.		SA HLM	256 059,00
02/12/2016 - ROQUEFORT - Le fruitiers du Mestrot	CILIOPEE HAB.		SA HLM	1 725 520,50
02/12/2016 - ROQUEFORT - Les fruitiers du Mestrot	CILIOPEE HAB.		SA HLM	791 070,30
02/12/2016 - TONNEINS - MAISON RELAIS - LGT ACC. ET D'URGENCE	HABITALYS		Office public de l'habitat	1 810 000,00
22/12/2016 - TONNEINS - MAISON RELAIS - LGT ACC. ET D'URGENCE	HABITALYS		Office public de l'habitat	179 000,00
27/01/2017 - POUDENAS - RES PETITE RUELLE	HABITALYS		Office public de l'habitat	144 000,00
27/01/2017 - POUDENAS - RES PETITE RUELLE	HABITALYS		Office public de l'habitat	37 000,00
27/01/2017 - BOE - RESIDENCE LA COURONNE	HABITALYS		Office public de l'habitat	911 000,00
27/01/2017 - BOE - RESIDENCE LA COURONNE	HABITALYS		Office public de l'habitat	342 000,00
27/01/2017 - BOE - RESIDENCE LA COURONNE	HABITALYS		Office public de l'habitat	496 000,00
27/01/2017 - BOE - RESIDENCE LA COURONNE	HABITALYS		Office public de l'habitat	113 000,00
27/01/2017 - TONNEINS - RES LES TILLEULS	HABITALYS		Office public de l'habitat	84 000,00
24/03/2017 - ESTILLAC - RES LA JUSTICE I	HABITALYS		Office public de l'habitat	115 000,00
24/03/2017 - ESTILLAC - RES LA JUSTICE I	HABITALYS		Office public de l'habitat	39 000,00
24/03/2017 - ESTILLAC - RES LA JUSTICE I	HABITALYS		Office public de l'habitat	62 000,00
24/03/2017 - ESTILLAC - RES LA JUSTICE I	HABITALYS		Office public de l'habitat	15 000,00
24/03/2017 - ESTILLAC - RES LA JUSTICE II	HABITALYS		Office public de l'habitat	160 000,00
24/03/2017 - ESTILLAC - RES LA JUSTICE II	HABITALYS		Office public de l'habitat	22 900,00
24/03/2017 - ESTILLAC - RES LA JUSTICE II	HABITALYS		Office public de l'habitat	60 000,00
24/03/2017 - ESTILLAC - RES LA JUSTICE II	HABITALYS		Office public de l'habitat	7 700,00
24/03/2017 - ESTILLAC - RES LA JUSTICE III	HABITALYS		Office public de l'habitat	523 133,00
24/03/2017 - ESTILLAC - RES LA JUSTICE III	HABITALYS		Office public de l'habitat	294 867,00
24/03/2017 - ESTILLAC - RES LA JUSTICE III	HABITALYS		Office public de l'habitat	186 154,00
24/03/2017 - ESTILLAC - RES LA JUSTICE III	HABITALYS		Office public de l'habitat	68 846,00
22/09/2017 - ROQUEFORT - RES AMARELLE	CILIOPEE HAB.		SA HLM	159 245,10

Nature de l'engagement (2)	Nom de l'organisme	Raison sociale de l'organisme	Nature juridique de l'organisme	Montant de l'engagement
22/09/2017 - ROQUEFORT - RES AMARELLE	CILIOPEE HAB.		SA HLM	38 082,60
22/09/2017 - ROQUEFORT - RES AMARELLE	CILIOPEE HAB.		SA HLM	299 977,20
22/09/2017 - ROQUEFORT - RES AMARELLE	CILIOPEE HAB.		SA HLM	76 165,20
27/10/2017 - COCUMONT - RES PUIITS DE L'ARAMON	HABITALYS		Office public de l'habitat	267 000,00
27/10/2017 - COCUMONT - RES PUIITS DE L'ARAMON	HABITALYS		Office public de l'habitat	91 000,00
27/10/2017 - COCUMONT - RES PUIITS DE L'ARAMON	HABITALYS		Office public de l'habitat	180 000,00
27/10/2017 - COCUMONT - RES PUIITS DE L'ARAMON	HABITALYS		Office public de l'habitat	42 000,00
27/10/2017 - COCUMONT - RES VAL DE L'ARAMON	HABITALYS		Office public de l'habitat	170 000,00
27/10/2017 - COCUMONT - RES VAL DE L'ARAMON	HABITALYS		Office public de l'habitat	49 000,00
27/10/2017 - COCUMONT - RES VAL DE L'ARAMON	HABITALYS		Office public de l'habitat	56 000,00
27/10/2017 - COCUMONT - RES VAL DE L'ARAMON	HABITALYS		Office public de l'habitat	13 000,00
27/10/2017 - VILLENEUVE SUR LOT - MAISON RELAIS LES CIEUTATS II	HABITALYS		Office public de l'habitat	516 000,00
27/10/2017 - VILLENEUVE SUR LOT - MAISON RELAIS LES CIEUTATS II	HABITALYS		Office public de l'habitat	136 000,00
17/11/2017 - TONNEINS - CENTRE D'HEBERGEMENT ACCOMPAGNE	AXENTIA		SA HLM	1 315 155,00
17/11/2017 - TONNEINS - CENTRE D'HEBERGEMENT ACCOMPAGNE	AXENTIA		SA HLM	854 043,80
17/11/2017 - TONNEINS - CENTRE D'HEBERGEMENT ACCOMPAGNE	AXENTIA		SA HLM	537 545,22
26/02/2018 - FUMEL MAISON-RELAIS ET MEZIN RES LE SEUIL	HABITALYS		Office public de l'habitat	345 572,17
26/02/2018 - 5 OPERATIONS LOCATIVES (PUJOLS VIANNE LAROQUE ...)	HABITALYS		Office public de l'habitat	199 515,94
25/05/2018 - LE PASSAGE - 22 RUE DE L'ECUSSAN	CILIOPEE HAB.		SA HLM	11 910,94
25/05/2018 - PONT-DU-CASSE - RES CLOS DE MERENS - 3E TRANCHE	CILIOPEE HAB.		SA HLM	283 922,51
25/05/2018 - SEYCHES - RESIDENCE PIERRE GARY	CILIOPEE HAB.		SA HLM	102 231,97
25/05/2018 - LAFOX - LIEU-DIT BLAIRE	CILIOPEE HAB.		SA HLM	757 893,15
25/05/2018 - SAINTE-BAZEILLE - RES LA GRANGEOTTE	CILIOPEE HAB.		SA HLM	210 956,49
25/05/2018 - SAINTE-BAZEILLE - RES LA GRANGEOTTE	CILIOPEE HAB.		SA HLM	461 413,37
25/05/2018 - LE PASSAGE - LES ANCOLIES ET LES COQUELICOTS	CILIOPEE HAB.		SA HLM	14 303,72
25/05/2018 - PONT-DU-CASSE - CASTELTUMP	CILIOPEE HAB.		SA HLM	242 323,49
25/05/2018 - PONT-DU-CASSE - RUE DE TALA	CILIOPEE HAB.		SA HLM	163 008,36
25/05/2018 - PONT-DU-CASSE - RUE DE TALA	CILIOPEE HAB.		SA HLM	16 309,46
25/05/2018 - COMPACTAGE 3 EMPRUNTS (880946,901269,349585)	CILIOPEE HAB.		SA HLM	1 165 177,67
25/05/2018 - PONT-DU-CASSE - RES CLOS DE MERENS	CILIOPEE HAB.		SA HLM	61 612,04
25/05/2018 - BON-ENCONTRE - RES LE CENTRE	CILIOPEE HAB.		SA HLM	311 761,70
25/05/2018 - MARMANDE - LOG LES GLYCINES	HABITALYS		Office public de l'habitat	77 000,00
29/06/2018 - BOE - RES LA COURONNE 2 T	FOL47		Association	600 000,00
29/06/2018 - BOE - RES LA COURONNE 2 T	FOL47		Association	253 750,00
29/06/2018 - BOE - RES LA COURONNE 2 T	FOL47		Association	253 750,00
29/06/2018 - DIVERS COMMUNES - AMELIORATION 122 LOGEMENTS	HABITALYS		Office public de l'habitat	640 000,00
29/06/2018 - VSL - BLANCHISSERIE SIH 47	SIH 47		Autres	3 625 000,00
20/07/2018 - MARMANDE - RES TOMBELOLY	HABITALYS		Office public de l'habitat	467 704,00
20/07/2018 - MARMANDE - RES TOMBELOLY	HABITALYS		Office public de l'habitat	177 296,00
25/08/2018 - LOT ET GARONNE - PARC SOCIAL PUBLIC	HABITALYS		Office public de l'habitat	400 000,00
30/11/2018 - LE PASSAGE - RES JF KENNEDY I & II	HABITALYS		Office public de l'habitat	726 000,00
30/11/2018 - LE PASSAGE - RES JF KENNEDY I & II	HABITALYS		Office public de l'habitat	195 000,00
30/11/2018 - LE PASSAGE - RES JF KENNEDY I & II	HABITALYS		Office public de l'habitat	978 000,00
30/11/2018 - LE PASSAGE - RES JF KENNEDY I & II	HABITALYS		Office public de l'habitat	363 000,00
30/11/2018 - LE PASSAGE - RES JF KENNEDY I & II	HABITALYS		Office public de l'habitat	79 000,00
30/11/2018 - LE PASSAGE - RES JF KENNEDY I & II	HABITALYS		Office public de l'habitat	24 200,00

Nature de l'engagement (2)	Nom de l'organisme	Raison sociale de l'organisme	Nature juridique de l'organisme	Montant de l'engagement
30/11/2018 - LE PASSAGE - RES JF KENNEDY I & II	HABITALYS		Office public de l'habitat	465 000,00
30/11/2018 - LE PASSAGE - RES JF KENNEDY I & II	HABITALYS		Office public de l'habitat	178 800,00
05/01/2019 - SAINTE-LIVRADE-SUR-LOT - RES L'ESPEROU	HABITALYS		Office public de l'habitat	214 780,15
25/01/2019 - SAINTE-LIVRADE-SUR-LOT - RES MOULIN DU LOT	CILIOPEE HAB.		SA HLM	45 863,40
25/01/2019 - BOE - ARTIGUELOUBE - 2E TRANCHE	CILIOPEE HAB.		SA HLM	121 877,12
25/01/2019 - MONFLANQUIN - RES MONDESIR	CILIOPEE HAB.		SA HLM	110 581,08
25/01/2019 - MEILHAN-SUR-GARONNE - RES L'AMIRAL	HABITALYS		Office public de l'habitat	106 093,83
25/01/2019 - BAJAMONT - RES LE VIADUC	HABITALYS		Office public de l'habitat	258 397,99
25/01/2019 - CASTELCULIER - RES LE CENTRE	HABITALYS		Office public de l'habitat	72 841,52
25/01/2019 - LACAPELLE-BIRON - RES LES CHENES	HABITALYS		Office public de l'habitat	117 683,13
25/01/2019 - CASTILLONNES - RES LE JARDIN	HABITALYS		Office public de l'habitat	147 496,84
25/01/2019 - SAINT-HILAIRE-DE-LUSIGNAN - RES GRABILLAS III	HABITALYS		Office public de l'habitat	130 402,24
25/01/2019 - GALAPIAN - RES LE GRANET	HABITALYS		Office public de l'habitat	121 669,83
25/01/2019 - GREZET - CAVAGNAN - LE BOURG	HABITALYS		Office public de l'habitat	160 496,04
25/01/2019 - MEZIN - RES LE CLUB	HABITALYS		Office public de l'habitat	24 122,05
25/01/2019 - CASTELCULIER - RES PLEIN CHAMPS	HABITALYS		Office public de l'habitat	285 196,63
25/01/2019 - BON ENCONTRE - RES BIDALET	HABITALYS		Office public de l'habitat	340 832,23
25/01/2019 - VILLENEUVE-SUR-LOT - RES LA GARE	HABITALYS		Office public de l'habitat	395 193,71
25/01/2019 - BOE - RES BORY	HABITALYS		Office public de l'habitat	153 124,73
25/01/2019 - VILLENEUVE-SUR-LOT - RES LE MOULIN	HABITALYS		Office public de l'habitat	50 961,47
25/01/2019 - CASTELCULIER - RES LE CENTRE	HABITALYS		Office public de l'habitat	55 045,69
25/01/2019 - CASTELCULIER - RES PLEIN CHAMPS	HABITALYS		Office public de l'habitat	58 322,50
25/01/2019 - CASTELJALOUX - RES LIRAC	HABITALYS		Office public de l'habitat	85 785,39
25/01/2019 - LE PASSAGE - RUE PAUL BEME	HABITALYS		Office public de l'habitat	124 777,31
25/01/2019 - FUMEL - RES LAMENSIQUE	HABITALYS		Office public de l'habitat	242 646,73
25/01/2019 - MARMANDE - RES FOYER LES GLYCINES	HABITALYS		Office public de l'habitat	219 898,44
25/01/2019 - CASTELJALOUX -RES TARIDON	HABITALYS		Office public de l'habitat	117 538,84
25/01/2019 - FUMEL - RES MONCANY	HABITALYS		Office public de l'habitat	135 152,49
25/01/2019 - LE PASSAGE D'AGEN - RES ROCHEBRUNE	HABITALYS		Office public de l'habitat	365 281,68
25/01/2019 - SAIN-SYLVESTRE-SUR-LOT - RES BEAUSEJOUR II	HABITALYS		Office public de l'habitat	19 073,38
25/01/2019 - PUYMIROL -RES LE LAC	HABITALYS		Office public de l'habitat	80 033,16
25/01/2019 - GONTAUD-DE-NOGARET - RES LE VERTIGNAC	HABITALYS		Office public de l'habitat	82 986,88
25/01/2019 - PONT-DU-CASSE - RES LES CASSES - 1ERE FRACTION	HABITALYS		Office public de l'habitat	312 928,56
25/01/2019 - FOULAYRONNES -RES LES JARDINS DE GUYENNE	HABITALYS		Office public de l'habitat	324 004,26
25/01/2019 - SAINT-COLOMB-DE-LAUZUN - RES LE CEDRE	HABITALYS		Office public de l'habitat	38 432,93
25/01/2019 - FOULAYRONNES -RES JARDINS DE GUYENNE - 2E FRACTION	HABITALYS		Office public de l'habitat	495 190,94
25/01/2019 - PONT-DU-CASSE - RES LES CASSES - 2E FRACTION	HABITALYS		Office public de l'habitat	132 731,59
25/01/2019 - SAINT-SYLVERSTE/LOT - RES BEAUSEJOUR - 1e TRANCHE	HABITALYS		Office public de l'habitat	134 215,28
25/01/2019 - SAINTE-BAZEILLE - RES LA GRAVE	HABITALYS		Office public de l'habitat	8 410,18
25/01/2019 - FOULAYRONNES - RES JARDINS DE GUYENNE	HABITALYS		Office public de l'habitat	200 539,43
25/01/2019 - SAINT-HILAIRE-DE-LUSIGNAN - RES GRABILLAS	HABITALYS		Office public de l'habitat	235 198,86
25/01/2019 - ARGENTON - RES GUITARD	HABITALYS		Office public de l'habitat	57 075,46
25/01/2019 - MARMANDE - RES PAUL VERGNES	HABITALYS		Office public de l'habitat	299 340,24
25/01/2019 - SAINT-SYLVESTRE-SUR-LOT	HABITALYS		Office public de l'habitat	127 445,69
25/01/2019 - FOULAYRONNES - RES LES JARDINS DE GUYENNE - 4E TRA	HABITALYS		Office public de l'habitat	1 081 641,25
25/01/2019 - LACAUSSADE - RES PRAT DE LOYS	HABITALYS		Office public de l'habitat	49 270,54
25/01/2019 - AIGUILLON - RES MARCEL PREVOST	HABITALYS		Office public de l'habitat	374 958,69

Nature de l'engagement (2)	Nom de l'organisme	Raison sociale de l'organisme	Nature juridique de l'organisme	Montant de l'engagement
25/01/2019 - BOURLENS - RES CLOS LORRAIN	HABITALYS		Office public de l'habitat	47 538,92
25/01/2019 - SAINT-HILAIRE-DE-LUSIGNAN - RES DE GRABILLAS	HABITALYS		Office public de l'habitat	94 574,05
25/01/2019 - TONNEINS - RES VALMY MONCHANY	HABITALYS		Office public de l'habitat	320 810,55
25/01/2019 - CASSENEUIL - RES AS CASALOUS - RUE GRANDE	HABITALYS		Office public de l'habitat	99 916,05
25/01/2019 - MEZIN - RES SEUIL ET CHENE	HABITALYS		Office public de l'habitat	119 800,32
25/01/2019 - CASTELMORON-SUR-LOT - RES DU FORT	HABITALYS		Office public de l'habitat	54 381,97
25/01/2019 - MARMANDE - RES 5 RUE AMPERE	HABITALYS		Office public de l'habitat	13 047,10
25/01/2019 - LE PASSAGE - RES JULES FERRY	HABITALYS		Office public de l'habitat	12 188,99
25/01/2019 - LE PASSAGE - RES 8 PAUL BERT	HABITALYS		Office public de l'habitat	12 102,07
25/01/2019 - BON-ENCONTRE - RES LA PLAINE DU LEVANT	HABITALYS		Office public de l'habitat	563 394,28
25/01/2019 - PONT-DU-CASSE - RES LES ORMEAUX - LD GAURET	HABITALYS		Office public de l'habitat	340 184,38
25/01/2019 - GONTAUD-DE-NOGARET - RES SAINT-PIERRE	HABITALYS		Office public de l'habitat	95 317,84
25/01/2019 - BON-ENCONTRE - RES SAINT-EXUPERY - LD DELBES	HABITALYS		Office public de l'habitat	451 841,08
25/01/2019 - HOUILLES - RES LES JOUQUETS	HABITALYS		Office public de l'habitat	63 138,75
25/01/2019 - PORT-SAINTE-MARIE - RES LES FONTAINES	HABITALYS		Office public de l'habitat	55 850,37
25/01/2019 - PUYMICLAN - RES LE HOUX	HABITALYS		Office public de l'habitat	72 787,81
25/01/2019 - SOS - RES ESTRADE	HABITALYS		Office public de l'habitat	69 289,53
25/01/2019 - LE MAS-D'AGENAIS - RES LODOIS HEYRAUD	HABITALYS		Office public de l'habitat	130 562,69
25/01/2019 - LA-SAUVETAT-DE-SAVERES - RES CANTERANNE	HABITALYS		Office public de l'habitat	92 401,90
25/01/2019 - GUERIN - RES MAGNIOLIAS	HABITALYS		Office public de l'habitat	85 240,40
25/01/2019 - MOIRAX - RES LE COUVENT	HABITALYS		Office public de l'habitat	66 654,93
25/01/2019 - LAUGNAC - LES HAUTS DE SILBADIO II	HABITALYS		Office public de l'habitat	144 912,40
25/01/2019 - SAUVETERRE-SAINT-DENIS - RES CAMP DU SOL	HABITALYS		Office public de l'habitat	28 081,52
25/01/2019 - COLAYRAC-SAINT-CIRQ - RES LES TILLEULS II	HABITALYS		Office public de l'habitat	235 168,22
25/01/2019 - SAINT-SIXTE - RES PACHOU	HABITALYS		Office public de l'habitat	80 300,28
25/01/2019 - BON-ENCONTRE - RES SAINT-EXUPERY	HABITALYS		Office public de l'habitat	24 932,38
25/01/2019 - BOE - RES DU CANAL - LD BORY	HABITALYS		Office public de l'habitat	1 002 375,04
25/01/2019 - MARCELLUS - RES LES CLAUX	HABITALYS		Office public de l'habitat	98 769,37
25/01/2019 - VILLENEUVE-SUR-LOT - RES LE MOULIN	HABITALYS		Office public de l'habitat	624 072,48
25/01/2019 - ESTILLAC - CHAMP DE LASSALLE	HABITALYS		Office public de l'habitat	177 984,61
25/01/2019 - VILLENEUVE-SUR-LOT - RES LE MOULIN	HABITALYS		Office public de l'habitat	67 904,83
25/01/2019 - CASTELMORON-SUR-LOT - RES DU PONT	HABITALYS		Office public de l'habitat	68 913,57
25/01/2019 - SAINT-SYLVESTRE-SUR-LOT - RES LA PLAINE	HABITALYS		Office public de l'habitat	164 708,13
25/01/2019 - ASTAFFORT - RES LAPONTARIQUE - RUE M. BAQUE	HABITALYS		Office public de l'habitat	82 873,91
25/01/2019 - GAUGAC - RES LE MARANSIN	HABITALYS		Office public de l'habitat	131 898,34
25/01/2019 - BOURLENS - RES L'ABBESCAT	HABITALYS		Office public de l'habitat	74 181,23
25/01/2019 - CUZORN - RES COMBE CAUDE	HABITALYS		Office public de l'habitat	68 477,42
25/01/2019 - VERTEUIL-D'AGENAIS - RES DU PERRET	HABITALYS		Office public de l'habitat	116 919,31
25/01/2019 - LABASTIDE-CASTEL-AMOUROUX - RES VEYRIES	HABITALYS		Office public de l'habitat	97 514,47
25/01/2019 - SAINT-GEMME-DE-MARTILLAC - RES LES PERDRIX	HABITALYS		Office public de l'habitat	101 222,44
25/01/2019 - LAGRUERE - RES LES 4 FONTAINES	HABITALYS		Office public de l'habitat	100 541,08
25/01/2019 - LE MAS-D'AGENAIS - RES GALIANE	HABITALYS		Office public de l'habitat	88 406,12
25/01/2019 - MOIRAX - RES CARRERAT	HABITALYS		Office public de l'habitat	21 418,58
25/01/2019 - CASTELJALOUX - RES LIRAC	HABITALYS		Office public de l'habitat	324 523,90
25/01/2019 - CASTELJALOUX - RES LIRAC	HABITALYS		Office public de l'habitat	123 686,50
25/01/2019 - MONTAYRAL - RES DU BOIS	HABITALYS		Office public de l'habitat	223 708,80
25/01/2019 - MONTAYRAL - RES DU BOIS	HABITALYS		Office public de l'habitat	30 981,75
25/01/2019 - VILLEREAL - RES SAINT-ROCH	HABITALYS		Office public de l'habitat	74 950,15
25/01/2019 - VILLEREAL - RES SAINT-ROCH	HABITALYS		Office public de l'habitat	54 742,83
25/01/2019 - POUSSIGNAC -RES LES PRES	HABITALYS		Office public de l'habitat	126 308,46

Nature de l'engagement (2)	Nom de l'organisme	Raison sociale de l'organisme	Nature juridique de l'organisme	Montant de l'engagement
25/01/2019 - CAUMONT-SUR-GARONNE - RES PORT DU QUAI	HABITALYS		Office public de l'habitat	146 606,91
25/01/2019 - BON-ENCONTRE - RES PAOUZADOU	HABITALYS		Office public de l'habitat	829 543,81
25/01/2019 - VIANNE - CHEMIN DU MARCON	HABITALYS		Office public de l'habitat	137 856,86
25/01/2019 - ROMESTAING - LOT JEANDAYNE	HABITALYS		Office public de l'habitat	84 114,50
25/01/2019 - LE PASSAGE - RUE PAUL BEME	HABITALYS		Office public de l'habitat	641 849,06
25/01/2019 - MARMANDE - RES LA GRAVETTE	HABITALYS		Office public de l'habitat	381 033,68
25/01/2019 - MARMANDE - RES EAUBONNE	HABITALYS		Office public de l'habitat	9 482,02
25/01/2019 - SAINT-NICOLAS-DE-LA-BALERME - RES DE L'AUROUE	HABITALYS		Office public de l'habitat	133 459,99
22/02/2019 - FOULAYRONNES - RES SEUILLY	HABITALYS		Office public de l'habitat	353 840,00
22/02/2019 - FOULAYRONNES - RES SEUILLY	HABITALYS		Office public de l'habitat	74 160,00
22/02/2019 - FOULAYRONNES - RES SEUILLY	HABITALYS		Office public de l'habitat	859 008,00
22/02/2019 - FOULAYRONNES - RES SEUILLY	HABITALYS		Office public de l'habitat	246 992,00
22/02/2019 - MIRAMONT-DE-GUYENNE - RES LES CHARMILLES	HABITALYS		Office public de l'habitat	54 900,00
14/03/2019 - MARMANDE - RES PAUL VERGNES	HABITALYS		Office public de l'habitat	23 589,73
26/04/2019 - PONT DU CASSE - RES CARLA	HABITALYS		Office public de l'habitat	1 008 000,00
26/04/2019 - PONT DU CASSE - RES CARLA	HABITALYS		Office public de l'habitat	2 626 000,00
26/04/2019 - PONT DU CASSE - RES CARLA	HABITALYS		Office public de l'habitat	407 000,00
26/04/2019 - PONT DU CASSE - RES CARLA	HABITALYS		Office public de l'habitat	1 330 000,00
26/04/2019 - FUMEL - RES LE BRETOU	HABITALYS		Office public de l'habitat	265 000,00
14/06/2019 - BON-ENCONTRE - RES SENDAGUE I	HABITALYS		Office public de l'habitat	541 000,00
14/06/2019 - BON-ENCONTRE - RES SENDAGUE I	HABITALYS		Office public de l'habitat	132 000,00
14/06/2019 - BON-ENCONTRE - RES SENDAGUE I	HABITALYS		Office public de l'habitat	739 000,00
14/06/2019 - BON-ENCONTRE - RES SENDAGUE I	HABITALYS		Office public de l'habitat	264 000,00
14/06/2019 - BON-ENCONTRE - RES SENDAGUE II	HABITALYS		Office public de l'habitat	123 000,00
14/06/2019 - BON-ENCONTRE - RES SENDAGUE II	HABITALYS		Office public de l'habitat	28 000,00
14/06/2019 - BON-ENCONTRE - RES SENDAGUE II	HABITALYS		Office public de l'habitat	363 000,00
14/06/2019 - BON-ENCONTRE - RES SENDAGUE II	HABITALYS		Office public de l'habitat	117 000,00
25/09/2019 - BON-ENCONTRE - RES PAOUZADOU	HABITALYS		Office public de l'habitat	130 602,53
24/01/2020 - LE PASSAGE - CANDEBOUE I ET II	HABITALYS		Office public de l'habitat	198 000,00
24/01/2020 - LE PASSAGE - CANDEBOUE I ET II	HABITALYS		Office public de l'habitat	113 000,00
24/01/2020 - LE PASSAGE - CANDEBOUE I ET II	HABITALYS		Office public de l'habitat	397 000,00
24/01/2020 - LE PASSAGE - CANDEBOUE I ET II	HABITALYS		Office public de l'habitat	228 000,00
24/01/2020 - LE PASSAGE - CANDEBOUE I ET II	HABITALYS		Office public de l'habitat	368 000,00
24/01/2020 - LE PASSAGE - CANDEBOUE I ET II	HABITALYS		Office public de l'habitat	181 000,00
24/01/2020 - LE PASSAGE - CANDEBOUE I ET II	HABITALYS		Office public de l'habitat	850 000,00
24/01/2020 - LE PASSAGE - CANDEBOUE I ET II	HABITALYS		Office public de l'habitat	419 000,00
21/11/2020 - B-ENCONTRE - PLAINE DU LEVANT	HABITALYS		Office public de l'habitat	115 500,00
21/11/2020 - B-ENCONTRE - PLAINE DU LEVANT	HABITALYS		Office public de l'habitat	334 500,00
25/01/2109 - MARMANDE - RES CHATEAU D'EAU	HABITALYS		Office public de l'habitat	129 724,94
Subventions supérieures à 75 000 € ou représentant plus de 50 % du produit figurant au compte de résultat de l'organisme				
Autres				

(1) Hôtel du département et autres lieux publics désignés par le département.

(2) Indiquer la date de la décision (délibérations, contrats ou décisions de l'exécutif).

(3) Préciser la nature de la délégation (concession, affermage, régie intéressée...).

IV – ANNEXES**IV****AUTRES ELEMENTS D'INFORMATIONS – LISTE DES ORGANISMES DE REGROUPEMENT****D3.1****LISTE DES ORGANISMES DE REGROUPEMENT AUXQUELS ADHERE LE DEPARTEMENT**

DESIGNATION DES ORGANISMES	Date d'adhésion	Mode de participation	Montant du financement
Syndicats mixtes (article L. 5721-1 du CGCT)			
Syndicat mixte pour l'aérodrome départemental	16/08/1971	Participation statutaire de fonctionnement	950 000,00
SMEAG (Etude aménagement Garonne)	28/11/1983	Participation statutaire de fonctionnement	134 000,00
Syndicat mixte pour l'aménagement de la vallée du Lot	21/05/1996	Participation statutaire de fonctionnement	120 000,00
Syndicat mixte du Pays de l'Agenais	24/03/2006	Participation statutaire de fonctionnement	44 000,00
Syndicat mixte pour le développement économique du Néracais	21/04/2011	Participation statutaire de fonctionnement	336 000,00
Syndicat mixte ouvert EPIDROPT	01/01/2012	Participation statutaire de fonctionnement	44 000,00
Syndicat mixte Lot-et-Garonne numérique	01/01/2014	Participation statutaire de fonctionnement	250 000,00
Autres organismes de regroupement			
Entente interdépartementale aménagement bassin du Lot	05/06/1980	Participation statutaire de fonctionnement	65 000,00
Communauté de communes Pays Duras	27/03/2009	Participation statutaire de fonctionnement	400,00

IV – ANNEXES	IV
AUTRES ELEMENTS D'INFORMATIONS – LISTE DES SERVICES INDIVIDUALISES DANS UN BUDGET ANNEXE	D3.3

LISTE DES SERVICES INDIVIDUALISES DANS UN BUDGET ANNEXE

Catégorie de services (1)	Intitulé / objet du service	Date de création	Date de délibération	N° SIRET	Nature de l'activité (SPIC/SPA)	TVA (oui / non)
Service social et médico-social	Foyer Enfance Balade	16/05/1969	16/05/1969	20070001300408		non

(1) Exemples de catégories : régie à seule autonomie financière, opérations d'aménagement, service social et médico-social...

IV – ANNEXES	IV
DECISIONS EN MATIERE DE TAUX DES CONTRIBUTIONS DIRECTES ET INDIRECTES	E1

TAUX DES CONTRIBUTIONS DIRECTES ET INDIRECTES

	Base notifiée (si connue à la date de vote) ou assiettes	Variation des bases ou assiettes / (N-1)	Taux ou coefficient multiplicateur appliqué par décision du conseil général	Variation du taux / N-1	Produit voté par le conseil général	Variation du produit / N-1
Taxe foncières sur les propriétés bâties	360 680 000,00	2,47 %	27,33 %	0,00 %	98 574 156,00	2,47 %
Taxe destinée au financement des dépenses des conseils d'architecture, d'urbanisme et d'environnement	0,00	0,00 %	0,00 %	0,00 %	0,00	0,00 %
Taxe départementale des espaces naturels sensibles	0,00	0,00 %	0,00 %	0,00 %	0,00	0,00 %
Taxe départementale de publicité foncière et droit départemental d'enregistrement	0,00	0,00 %	4,50 %	0,00 %	40 340 000,00	3,70 %
Taxe sur la consommation finale d'électricité	0,00	0,00 %	4,25	0,00 %	4 070 571,00	-1,59 %
Taxe sur les remontées mécaniques	0,00	0,00 %	0,00 %	0,00 %	0,00	0,00 %
Taxe d'aménagement	0,00	0,00 %	1,40 %	0,00 %	1 647 000,00	4,80 %
taxe départ addit. droits d'enregistrement (1)	0,00	0,00 %	4,50 %	0,00 %	700 000,00	14,75 %
Total des contributions directes et indirectes	0,00	0,00 %			145 331 727,00	2,77 %


(1) Détailler les taxes pour lesquelles le département a un pouvoir de modulation du taux.

ARRETE – SIGNATURES

Budget primitif 2020

Présentée par la Présidente,

A Agen, le *3 Juillet 2020*
La Présidente,



Budget annexe du Foyer départemental de l'enfance
Balade :

Nombre de membres en exercice... *42*
Nombre de membres présents... *32*
Nombre de suffrages exprimés... *42*
VOTES : Pour... *28*
 Contre... *0*
 Abstentions... *14*

Budget principal :




Nombre de membres en exercice... *42*
Nombre de membres présents... *32*
Nombre de suffrages exprimés... *42*
VOTES : Pour... *28*
 Contre... *0*
 Abstentions... *14*





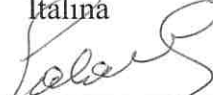



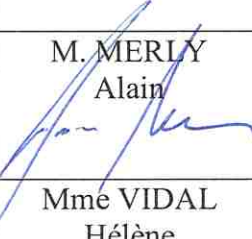







Date de convocation : *16 Juin 2020*

Délibéré par le Conseil départemental, réunion en session

A Agen, le *3 Juillet 2020*

Les membres du Conseil départemental,

M. BARRAL Bernard <i>Pouvoir à M. Lacombe</i>	Mme BESSON Séverine <i>Besson</i>	M. BILIRIT Jacques <i>Pouvoir à M. Hocquet</i>	M. BOCQUET Christophe 	M. BORDERIE Jacques 	Mme BORDERIE Sophie 	M. BORIE Daniel 
Mme BRANDOLIN-ROBERT Clémence 	Mme BRICARD Nathalie 	M. CALMETTE Marcel 	M. CAMANI Pierre <i>Pouvoir à M. Masset</i>	Mme CAMBOURNAC Louise 	M. CASSANY Patriek 	M. CHOLLET Pierre 
M. CONSTANS Rémi 	M. DELBREL Christian 	M. DEZALOS Christian 	Mme DHELIAS Danièle <i>Pouvoir à M. Picard</i>	M. DREUIL Jean 	Mme DUCOS Laurence 	Mme GARGOWITSCH Sophie <i>Pouvoir à M. Borie</i>

M. GIRARDI Raymond <i>Pouvoir à Mme Vidal</i>	Mme GONZATO- ROQUES Christine 	Mme HAURE- TROCHON Caroline <i>Pouvoir à Mme Laurent</i>	M. HOCQUELET Joël 	Mme JOFFROY Catherine 	Mme KHERKHACH Baya <i>Pouvoir à M. Chollet</i>	M. LACOMBE Nicolas 
Mme LALAUURIE Italina 	Mme LAMY Laurence <i>Pouvoir à M. Dezabas</i>	Mme LAURENT Françoise 	M. LEPERS Guillaume <i>Pouvoir à Mme Suppi</i>	Mme MAILLOU Emilie 	M. MASSET Michel 	M. MERLY Alain 
Mme PAILLARÉS Marylène 	M. PERAT Michel 	M. PICARD Alain 	Mme SALLES Marie-France 	Mme SUPPI Patricia 	Mme TONIN Valérie 	Mme VIDAL Hélène 

Certifié exécutoire par la Présidente, compte tenu de la transmission en Préfecture, le *8 Juillet 2020* et de la publication le *8 juillet 2020*

A AGEN, le *8 juillet 2020*

