

COMPTE ADMINISTRATIF 2019 :
BUDGET ANNEXE DU FOYER ENFANCE BALADE



SOMMAIRE	
page :	
2	3. Tableaux récapitulatifs de l'exécution budgétaire
3	4.2.1 Section d'investissement : Emplois
4	4.2.2 Section d'investissement : Ressources
5	4.2.1.1 à 4.2.1.5 Tableau des emplois
10	4.2.2.1 à 4.2.2.4 Tableau des ressources
14	4.3.1 Tableau des amortissements
15	4.3.3 Tableau des provisions
16	5.1.1 Charges de la section d'exploitation
22	5.1.2 Produits de la section d'exploitation
	Eléments du bilan
25	Annexe B1.1 - Etat de la dette - détail des crédits de trésorerie
26	Annexe B1.2 - Etat de la dette - répartition par nature de dettes
28	Annexe B1.3 - Etat de la dette - répartition des emprunts par structure de taux (hors A1)
29	Annexe B1.4 - Etat de la dette - typologie de la répartition de l'encours (1)
30	Annexe B1.5 - Etat de la dette - détail des opérations de couverture (1)
32	Annexe B1.6 - Etat de la dette - remboursement anticipé d'un emprunt ou refinancement (1)
33	Annexe B1.7 - Etat de la dette - emprunts renegociés au cours de l'année 2014 (1)
34	Annexe B9.1 - Variations du patrimoine (article R.3313-7 du CGCT) - entrées
36	Annexe B9.2 - Variations du patrimoine - sorties
38	Annexe B9.3 - Etats des opérations liées aux cessions
néant	Annexe B10.1 - Variations du patrimoine (article L.300-5 du code de l'urbanisme) - entrées
néant	Annexe B10.2 - Variations du patrimoine (article L.300-5 du code de l'urbanisme) - sorties
néant	Annexe B11.1 - Etat des immobilisations -Bâtiments scolaires
néant	Annexe B11.2 - Etat des immobilisations -Constructions
néant	Annexe B11.3 - Etat des immobilisations -Matériels et outillages
néant	Annexe B11.4 - Etat des immobilisations - Immobilisation corporelles
néant	Annexe B11.5 - Etat des immobilisations - Immobilisations incorporelles
néant	Annexe B11.6 - Etat des immobilisations - Participations
néant	Annexe B11.7 - Etat des immobilisations - Autres immobilisations financières
41	Annexe - Etat du Personnel
42	Page de signatures

REPUBLIQUE FRANCAISE

ETABLISSEMENT ET SERVICE SOCIAL ET MEDICO-SOCIAL

N° de siret : 224 700 013 00408

POSTE COMPTABLE DE LA COLLECTIVITE CG47

BUDGET : 03 F.E.B.

M22

COMPTE ADMINISTRATIF

voté par nature

ANNEE 2019

3. Tableaux récapitulatif de l'exécution budgétaire

Totaux	Dépenses - Charges			Recettes - Produits		
	Budget exécutoire n	Réel n	Ecart	Budget exécutoire n	Réel n	Ecart

SECTION D'INVESTISSEMENT POUR L'ETABLISSEMENT

Total (1)	319 670,00	188 450,50	131 219,50	319 670,00	143 581,25	176 088,75
-----------	------------	------------	------------	------------	------------	------------

SECTION D'EXPLOITATION POUR L'ETABLISSEMENT

Total (2)	3 938 198,96	3 268 514,75	669 684,21	3 467 550,00	3 567 307,46	-99 757,46
-----------	--------------	--------------	------------	--------------	--------------	------------

Reprise des résultat (4)				470 648,96		470 648,96
--------------------------	--	--	--	------------	--	------------

Total Général (2 à 4)	3 938 198,96	3 268 514,75	669 684,21	3 938 198,96	3 567 307,46	370 891,50
-----------------------	--------------	--------------	------------	--------------	--------------	------------

4.2.1 SECTION D'INVESTISSEMENT : EMPLOIS

	Budget initial (1)	Crédits complémentaires ou virements (2)	Total (3)=(1)+(2)	Réal (4)	Ecart	
					Montant (5)=(4)-(3)	En % (6)=(5)/(3)
REDUCTION DES FONDS PROPRES OU REPRISE SUR APPORTS						
10	APPORTS, DOTATIONS ET RESERVES					
139	SUBVENTIONS D'INVESTISSEMENT INSCRITES AU COMPTE DE RESULTAT					
131	SUBVENTIONS D'EQUIPEMENT					
REPRISES						
14	PROVISIONS REGLEMENTEES					
15	PROVISIONS POUR RISQUES ET CHARGES					
REMBOURSEMENT DES DETTES FINANCIERES						
16	AUTRES EMPRUNTS ET DETTES ASSIMILEES	5 070,00	5 070,00	4 481,90	-588,10	-11,60
COMPTE DE LIAISON INVESTISSEMENT						
ACQUISITION D'ELEMENTS DE L'ACTIF IMMOBILISE						
20	IMMOBILISATIONS INCORPORELLES	8 000,00	8 000,00		-8 000,00	-100,00
21	IMMOBILISATIONS CORPORELLES	143 000,00	33 500,00	176 500,00	82 035,11	-94 464,89
22	IMMOBILISATIONS RECUES EN AFFECTATION					
23	IMMOBILISATIONS EN COURS	162 000,00	-31 900,00	130 100,00	101 933,49	-28 166,51
26	PARTICIPATIONS ET CREANCES RATTACHEES A DES PARTICIPATIONS					
27	AUTRES IMMOBILISATIONS FINANCIERES					
AUTRES						
481	CHARGES A REPARTIR SUR PLUSIEURS EX. (diminution)					
59	PROVISION POUR DEPRECIATION DES COMPTES FINANCIERS					
001	SOLDE D'EXECUTION DE LA SECTION D'INVESTISSEMENT REPORTE					
003	EXCEDENT PREVISIONNEL D'INVESTISSEMENT					
	TOTAL GENERAL	318 070,00	1 600,00	319 670,00	188 450,50	-131 219,50

4.2.2 SECTION D'INVESTISSEMENT : RESSOURCES

	Budget initial (1)	Crédits complémentaires ou virements (2)	Total (3)=(1)+(2)	Réal (4)	Ecart	
					Montant (5)=(4)-(3)	En % (6)=(5)/(3)
AUGMENTATION DES FONDS PROPRES						
10	APPORTS, DOTATIONS ET RESERVES	7 500,00	7 500,00	8 297,78	797,78	10,64
131	SUBVENTIONS D'EQUIPEMENTS RECUES					
DOTATIONS AUX PROVISIONS						
14	PROVISIONS REGLEMENTEES					
15	PROVISIONS POUR RISQUES ET CHARGES					
AUGMENTATION DES DETTES FINANCIERES						
16	AUTRES EMPRUNTS ET DETTES ASSIMILEES	230 570,00	-206 086,67	24 483,33	401,59	-24 081,74
COMPTE DE LIAISON						
IMMOBILISATIONS (SORTIES)						
20	IMMOBILISATIONS INCORPORELLES					
21	IMMOBILISATIONS CORPORELLES					
22	IMMOBILISATIONS RECUES EN AFFECTATION					
23	IMMOBILISATIONS EN COURS			51 200,00	51 200,00	
26	PARTICIPATIONS ET CREANCES RATTACHEES A DES PARTICIPATIONS					
27	AUTRES IMMOBILISATIONS FINANCIERES					
AUTRES						
481	CHARGES A REPARTIR SUR PLUSIEURS EX. (diminution)					
59	PROVISION POUR DEPRECIATION DES COMPTES FINANCIERS					
001	SOLDE D'EXECUTION DE LA SECTION D'INVESTISSEMENT REPORTE		203 986,67	203 986,67	-203 986,67	-100,00
TOTAL GENERAL		238 070,00	-2 100,00	235 970,00	59 899,37	-176 070,63

4.2.1.1 SECTION D'INVESTISSEMENT : TABLEAU DES EMPLOIS

	Budget initial (1)	DM ou virements de crédits (2)	Total (3)=(1)+(2)	Etablissements publics		Net (public) (6)=(4)-(5)	Ecart	
				Mandats émis (4)	Mandats annulation (5)		Montant (7)=(6)-(3)	En % (8)=(7)/(3)
REDUCTION DES FONDS PROPRES OU REPRISE SUR APPORTS								
10	TOTAL							
13	TOTAL							
REPRISES								
14	TOTAL							
15	TOTAL							

4.2.1.2 SECTION D'INVESTISSEMENT : TABLEAU DES EMPLOIS (SUITE)

	Budget initial (1)	DM ou virements de crédits (2)	Total (3)=(1)+(2)	Etablissements publics		Net (public) (6)=(4)-(5)	Ecart		
				Mandats émis (4)	Mandats annulation (5)		Montant (7)=(6)-(3)	En % (8)=(7)/(3)	
REMBOURSEMENTS DES DETTES FINANCIERES									
1641	EMPRUNTS EN EUROS	4 500,00		4 500,00	4 000,00		4 000,00	-500,00	-11,11
1688	INTERETS COURUS	570,00		570,00	481,90		481,90	-88,10	-15,46
16	TOTAL	5 070,00		5 070,00	4 481,90		4 481,90	-588,10	-11,60
COMPTES DE LIAISON(EN EMPLOIS)									
181	TOTAL								
ACQUISITION D'ELEMENTS DE L'ACTIF IMMOBILISE									
2031	FRAIS D'ETUDES	3 000,00		3 000,00				-3 000,00	-100,00
205	CONCESSIONS ET DROITS SIMILAIRES, BREVETS, LICENCES, MARQUES ET PROCEDES,	5 000,00		5 000,00				-5 000,00	-100,00
20	TOTAL	8 000,00		8 000,00				-8 000,00	-100,00

4.2.1.3 SECTION D'INVESTISSEMENT : TABLEAU DES EMPLOIS (SUITE)

	Budget initial (1)	DM ou virements de crédits (2)	Total (3)=(1)+(2)	Etablissements publics		Net (public) (6)=(4)-(5)	Ecart		
				Mandats émis (4)	Mandats annulation (5)		Montant (7)=(6)-(3)	En % (8)=(7)/(3)	
ACQUISITION D'ELEMENTS DE L'ACTIF IMMOBILISE (SUITE)									
2131	BATIMENTS	10 000,00		10 000,00				-10 000,00	-100,00
2135	INSTALLATIONS GENERALES, AGENCEMENTS, AMENAGEMENTS DES CONSTRUCTIONS	10 000,00	-30,00	9 970,00	4 459,80		4 459,80	-5 510,20	-55,27
2151	INSTALLATIONS COMPLEXES SPECIALISEES	10 000,00	-1 000,00	9 000,00				-9 000,00	-100,00
2154	MATERIEL ET OUTILLAGE	3 000,00	6 030,00	9 030,00	2 447,01		2 447,01	-6 582,99	-72,90
2182	MATERIEL DE TRANSPORT	75 000,00	33 500,00	108 500,00	72 412,10		72 412,10	-36 087,90	-33,26
2183	MATERIEL DE BUREAU ET MATERIEL INFORMATIQUE	5 000,00		5 000,00				-5 000,00	-100,00
2184	MOBILIER	20 000,00	-5 000,00	15 000,00	625,54	237,82	387,72	-14 612,28	-97,42
2188	AUTRES IMMOBILISATIONS CORPORELLES	10 000,00		10 000,00	2 328,48		2 328,48	-7 671,52	-76,72
21	TOTAL	143 000,00	33 500,00	176 500,00	82 272,93	237,82	82 035,11	-94 464,89	-53,52
22	TOTAL								
2313	IMMOBILISATIONS CORPORELLES EN COURS - CONSTRUCTIONS EN COURS SUR SOL PROPRE	12 000,00		12 000,00	3 758,50		3 758,50	-8 241,50	-68,68
238	AVANCES ET ACOMPTES VERSES SUR COMMANDE D'IMMOBILISATIONS CORPORELLES	150 000,00	-31 900,00	118 100,00	98 174,99		98 174,99	-19 925,01	-16,87
23	TOTAL	162 000,00	-31 900,00	130 100,00	101 933,49		101 933,49	-28 166,51	-21,65
24	TOTAL								

4.2.1.4 SECTION D'INVESTISSEMENT : TABLEAU DES EMPLOIS (SUITE)

	Budget initial (1)	DM ou virements de crédits (2)	Total (3)=(1)+(2)	Etablissements publics		Net (public) (6)=(4)-(5)	Ecart	
				Mandats émis (4)	Mandats annulation (5)		Montant (7)=(6)-(3)	En % (8)=(7)/(3)

REMBOURSEMENTS DES DETTES FINANCIERES

26	TOTAL							
----	-------	--	--	--	--	--	--	--

27	TOTAL							
----	-------	--	--	--	--	--	--	--

AUTRES

AMORTISSEMENTS DES IMMOBILISATIONS (REPRISES)

28	TOTAL							
----	-------	--	--	--	--	--	--	--

4.2.1.5 SECTION D'INVESTISSEMENT : TABLEAU DES EMPLOIS (SUITE ET FIN)

	Budget initial (1)	DM ou virements de crédits (2)	Total (3)=(1)+(2)	Etablissements publics		Net (public) (6)=(4)-(5)	Ecart	
				Mandats émis (4)	Mandats annulation (5)		Montant (7)=(6)-(3)	En % (8)=(7)/(3)
AUTRES								
PROVISIONS POUR DEPRECIATION DES IMMOBILISATIONS (REPRISES)								
29	TOTAL							
39	PROVISIONS POUR DEPRECIATION DE STOCKS ET EN COURS							
481	CHARGES A REPARATIR SUR PLUSIEURS EXERCICES (AUGMMENTATION)							
49	PROVISIONS POUR DEPRECIATION DES COMPTES DE TIERS (REPRISES)							
59	PROVISIONS POUR DEPRECIATION DES COMPTES FINANCIERS (REPRISES)							
001	SOLDE D'EXECUTION DE LA SECTION D'INVESTISSEMENT REPORTE							
003	EXCEDENT PREVISIONNEL D'INVESTISSEMENT							
TOTAL GENERAL								
		318 070,00	1 600,00	319 670,00	188 688,32	237,82	188 450,50	-131 219,50
								-41,05

4.2.2.1 SECTION D'INVESTISSEMENT : TABLEAU DES RESSOURCES

	Budget initial (1)	DM ou virements de crédits (2)	Total (3)=(1)+(2)	Etablissements publics		Net (public) (6)=(4)-(5)	Ecart		
				Titres émis (4)	Titres en annulation (5)		Montant (7)=(6)-(3)	En % (8)=(7)/(3)	
AUGMENTATION DES FONDS PROPRES									
10222	FONDS DE COMPENSATION DE LA TVA	5 100,00		5 100,00	5 917,70		5 917,70	817,70	16,03
10682	RESERVES AFFECTES A L'INVESTISSEMENT	2 400,00		2 400,00	4 780,08	2 400,00	2 380,08	-19,92	-0,83
10	TOTAL	7 500,00		7 500,00	10 697,78	2 400,00	8 297,78	797,78	10,64
13	TOTAL								
REPRISES									
14	TOTAL								
15	TOTAL								

4.2.2.2 SECTION D'INVESTISSEMENT : TABLEAU DES RESSOURCES (SUITE)

	Budget initial (1)	DM ou virements de crédits (2)	Total (3)=(1)+(2)	Etablissements publics		Net (public) (6)=(4)-(5)	Ecart		
				Titres émis (4)	Titres en annulation (5)		Montant (7)=(6)-(3)	En % (8)=(7)/(3)	
AUGMENTATION DES DETTES FINANCIERES									
1641	EMPRUNTS EN EUROS	230 000,00	-206 086,67	23 913,33				-23 913,33	-100,00
1688	INTERETS COURUS	570,00		570,00	401,59		401,59	-168,41	-29,55
16	TOTAL	230 570,00	-206 086,67	24 483,33	401,59		401,59	-24 081,74	-98,36
COMPTE DE LIAISON									
18	TOTAL								
IMMOBILISATIONS (SORTIES)									
20	TOTAL								
21	TOTAL								

4.2.2.3 SECTION D'INVESTISSEMENT : TABLEAU DES RESSOURCES (SUITE)

	Budget initial (1)	DM ou virements de crédits (2)	Total (3)=(1)+(2)	Etablissements publics		Net (public) (6)=(4)-(5)	Ecart	
				Titres émis (4)	Titres en annulation (5)		Montant (7)=(6)-(3)	En % (8)=(7)/(3)
IMMOBILISATIONS (SORTIES) -SUITE-								
22	TOTAL							
IMMOBILISATIONS (SORTIES) -SUITE-								
238	AVANCES ET ACOMPTES VERSES SUR COMMANDE D'IMMOBILISATIONS			102 400,00	51 200,00	51 200,00	51 200,00	
23	TOTAL			102 400,00	51 200,00	51 200,00	51 200,00	
24	TOTAL							
26	TOTAL							
27	TOTAL							

4.2.2.4 SECTION D'INVESTISSEMENT : TABLEAU DES RESSOURCES (SUITE ET FIN)

	Budget initial (1)	DM ou virements de crédits (2)	Total (3)=(1)+(2)	Etablissements publics		Net (public) (6)=(4)-(5)	Ecart		
				Titres émis (4)	Titres en annulation (5)		Montant (7)=(6)-(3)	En % (8)=(7)/(3)	
AUTRES									
AMORTISSEMENTS DES IMMOBILISATIONS (DOTATIONS)									
28131	AMORTISSEMENT DES BATIMENTS	20 300,00	-160,00	20 140,00	20 130,55		20 130,55	-9,45	-0,05
28135	AMORTISSEMENT DES INSTALLATIONS GENERALES, AGENCEMENTS, AMENAGEMENTS DES CONSTRU	13 000,00	-480,00	12 520,00	12 574,00		12 574,00	54,00	0,43
28151	INSTALLATIONS COMPLEXES SPECIALISEES	27 300,00	-60,00	27 240,00	27 230,58		27 230,58	-9,42	-0,03
28154	MATERIEL ET OUTILLAGE	600,00	-60,00	540,00	540,00		540,00		
28182	AMORTISSEMENT DU MATERIEL DE TRANSPORT	8 000,00	2 770,00	10 770,00	10 750,66		10 750,66	-19,34	-0,18
28183	AMORTISSEMENT DU MATERIEL DE BUREAU ET MATERIEL INFORMATIQUE	2 200,00	600,00	2 800,00	2 781,00		2 781,00	-19,00	-0,68
28184	AMORTISSEMENT DU MOBILIER	5 000,00	330,00	5 330,00	5 322,21		5 322,21	-7,79	-0,15
28188	AMORTISSEMENT DES AUTRES IMMOBILISATIONS CORPORELLES	3 600,00	760,00	4 360,00	4 352,88		4 352,88	-7,12	-0,16
28	TOTAL	80 000,00	3 700,00	83 700,00	83 681,88		83 681,88	-18,12	-0,02
PROVISIONS POUR DEPRECIATION DES IMMOBILISATIONS (DOTATIONS)									
29	TOTAL								
39	PROVISIONS POUR DEPRECIATION DE STOCKS ET EN COURS								
481	CHARGES A REPARATIR SUR PLUSIEURS EXERCICES (DIMINUTION)								
49	PROVISIONS POUR DEPRECIATION DES COMPTES DE TIERS (DOTATIONS)								
59	PROVISIONS POUR DEPRECIATION DES COMPTES FINANCIERS (DOTATIONS)								
001	SOLDE D'EXECUTION DE LA SECTION D'INVESTISSEMENT REPORTE		203 986,67	203 986,67				-203 986,67	-100,00
	TOTAL GENERAL	318 070,00	1 600,00	319 670,00	197 181,25	53 600,00	143 581,25	-176 088,75	-55,08

4.3.1 TABLEAU DES AMORTISSEMENTS

	Amortissements cumulés au 31 décembre n-1 (1)	Dotations de l'exercice (2)	Diminution résultant des sorties de l'exercice (3)	Amortissements cumulés au 31 décembre n (4) = (1) + (2) - (3)
AMORTISSEMENTS DES IMMOBILISATIONS INCORPORELLES				
2801	FRAIS D'ETABLISSEMENT			
2803	FRAIS DE RECHERCHE ET DE DEVELOPPEMENT			
2805	CONCESSIONS ET DROITS SIMILAIRES, BREVETS, LICENCES, MARQUES ET PROCEDES, DROITS ET VALEURS SIMILAIRES			
2806	DROIT DU BAIL			
2807	FONDS COMMERCIAL (ETABLISSEMENTS PRIVES)			
2808	AUTRES IMMOBILISATIONS INCORPORELLES			
AMORTISSEMENTS DES IMMOBILISATIONS CORPORELLES				
2811	TERRAINS			
2812	AGENCEMENTS ET AMENAGEMENTS DES TERRAINS, PLANTATIONS A DEMEURE			
2813	CONSTRUCTIONS SUR SOL PROPRE			
2814	CONSTRUCTIONS SUR SOL D'AUTRUI			
2815	INSTALLATIONS TECHNIQUES, MATERIEL ET OUTILLAGE			
2818	AUTRES IMMOBILISATIONS CORPORELLES			
	DONT : MATERIEL DE TRANSPORT			
	MATERIEL DE BUREAU			
	MATERIEL INFORMATIQUE			
282	AMORTISSEMENT DES IMMOBILISATIONS RECUES EN AFFECTATION (ETABLISSEMENTS PUBLICS)			
	TOTAL GENERAL			

4.3.3 TABLEAU DES PROVISIONS

		Montants au au 31 décembre n-1 (1)	Dotations de l'exercice (2)	Reprises de l'exercice (3)	Montant au 31 décembre n (4) = (1) + (2) - (3)
RESERVES DE COMPENSATION					
10686	DES DEFICITS D'EXPLOITATION				
10687	DES CHARGES D'AMORTISSEMENTS				
PROVISIONS REGLEMENTEES					
141	RESERVE DE TRESORERIE				
142	POUR RENOUELEMENT DES IMMOBILISATIONS				
145	AMORTISSEMENTS DEROGATOIRES				
14861	RESERVES DE PLUS VALUES NETTES D'ACTIF IMMOBILISE				
14862	RESERVES DE PLUS VALUES NETTES D'ACTIF CIRCULANT				
PROVISIONS POUR RISQUES ET CHARGES					
151	PROVISIONS POUR RISQUES				
157	PROVISIONS POUR CHARGES A REPARTIR SUR PLUSIEURS EXERCICES				
158	AUTRES PROVISIONS POUR CHARGES				
DEPRECIATIONS					
29	DEPRECIATION DES IMMOBILISATIONS				
39	DEPRECIATION DES STOCKS ET ENCOURS				
49	DEPRECIATION DES COMPTES DE TIERS				
59	DEPRECIATION DES COMPTES FINANCIERS				
FONDS DEBIES					
193	ENGAGEMENTS A REALISER SUR INVESTISSEMENTS				
194	SUR SUBVENTIONS DE FONCTIONNEMENTS				
195	SUR DONS MANUELS AFFECTES				
197	SUR LEGS ET DONATIONS AFFECTES				
TOTAL GENERAL					

5.1.1 CHARGES DE LA SECTION D'EXPLOITATION

GRUPE I : DEPENSES AFFERENTES A L'EXPLOITATION COURANTE

	Réal accepté n-1 (1)	Budget exécutoire n (2)	Virements de crédits et DM (3)	Total (4)=(2)+(3)	Dépenses réalisées n (5)	Ecart		Retenu par l'autorité de tarification
						Montant (6)=(5)-(4)	En % (7)=(6)/(4)	
ACHATS								
606	ACHATS NON STOCKES DE MATIERES ET FOURNITURES	204 000,00	58 000,00	262 000,00	161 485,88	-100 514,12	-38,36	
60611	EAU ET ASSAINISSEMENT	6 000,00	4 000,00	10 000,00	5 693,37	-4 306,63	-43,07	
60612	ENERGIE - ELECTRICITE	33 000,00	12 300,00	45 300,00	37 419,53	-7 880,47	-17,40	
60621	COMBUSTIBLES ET ET CARBURANTS	17 000,00	9 000,00	26 000,00	19 510,36	-6 489,64	-24,96	
60622	PRODUITS D'ENTRETIEN	7 000,00		7 000,00	3 462,15	-3 537,85	-50,54	
60623	FOURNITURES D'ATELIER	7 000,00	13 300,00	20 300,00	11 279,30	-9 020,70	-44,44	
60624	FOURNITURES ADMINISTRATIVES	3 000,00	700,00	3 700,00	3 315,83	-384,17	-10,38	
60625	FOURNITURES SCOLAIRES, EDUCATIVES ET DE LOISIRS	10 000,00		10 000,00	3 225,22	-6 774,78	-67,75	
606268	AUTRES FOURNITURES HOTELIERES	5 000,00	1 000,00	6 000,00	4 388,85	-1 611,15	-26,85	
60628	AUTRES FOURNITURES NON STOCKEES	7 000,00		7 000,00	3 200,91	-3 799,09	-54,27	
6063	ALIMENTATION	58 000,00	13 700,00	71 700,00	43 904,44	-27 795,56	-38,77	
6066	FOURNITURES MEDICALES	1 500,00	2 000,00	3 500,00	2 524,30	-975,70	-27,88	
6068	AUTRES ACHATS NON STOCKES DE MATIERES ET FOURNITURES	49 500,00	2 000,00	51 500,00	23 561,62	-27 938,38	-54,25	
SERVICES EXTERIEURS								
611	PRESTATION DE SERVICE AVEC DES ENTREPRISES	20 600,00	15 000,00	35 600,00	22 501,72	-13 098,28	-36,79	
61118	AUTRES	600,00		600,00	378,21	-221,79	-36,97	
6112	PRESTATION A CARACTERE MEDICO-SOCIAL	20 000,00	15 000,00	35 000,00	22 123,51	-12 876,49	-36,79	

5.1.1 CHARGES DE LA SECTION D'EXPLOITATION

GRUPE I : DEPENSES AFFERENTES A L'EXPLOITATION COURANTE

	Réal accepté n-1 (1)	Budget exécutoire n (2)	Virements de crédits et DM (3)	Total (4)=(2)+(3)	Dépenses réalisées n (5)	Ecart		Retenu par l'autorité de tarification
						Montant (6)=(5)-(4)	En % (7)=(6)/(4)	
AUTRES SERVICES EXTERIEURS								
624	TRANSPORTS DE BIENS, D'USAGERS ET TRANSPORTS COLLECTIFS DU PERSONNEL	10 000,00	2 000,00	12 000,00	7 419,01	-4 580,99	-38,17	
62428	AUTRES TRANSPORTS D'USAGERS	10 000,00	2 000,00	12 000,00	7 419,01	-4 580,99	-38,17	
625	DEPLACEMENTS, MISSIONS ET RECEPTIONS	77 500,00	5 000,00	82 500,00	75 897,19	-6 602,81	-8,00	
6251	VOYAGES ET DEPLACEMENTS	74 000,00	3 000,00	77 000,00	72 070,69	-4 929,31	-6,40	
6256	MISSIONS	3 000,00	2 000,00	5 000,00	3 826,50	-1 173,50	-23,47	
6257	RECEPTIONS	500,00		500,00		-500,00	-100,00	
626	FRAIS POSTAUX ET FRAIS DE TELECOMMUNICATIONS	11 200,00	2 000,00	13 200,00	9 464,51	-3 735,49	-28,30	
6261	FRAIS D'AFFRANCHISSEMENTS	1 200,00	1 000,00	2 200,00	1 681,23	-518,77	-23,58	
6262	FRAIS DE TELECOMMUNICATION	10 000,00	1 000,00	11 000,00	7 783,28	-3 216,72	-29,24	
628	DIVERS	12 000,00	2 500,00	14 500,00	9 786,84	-4 713,16	-32,50	
6281	PRESTATIONS DE BLANCHISSAGE A L'EXTERIEUR	2 000,00		2 000,00	1 962,39	-37,61	-1,88	
6282	PRESTATIONS D'ALIMENTATION A L'EXTERIEUR	7 000,00	1 500,00	8 500,00	6 237,53	-2 262,47	-26,62	
6287	REMBOURSEMENT DE FRAIS	1 600,00		1 600,00	950,10	-649,90	-40,62	
6288	AUTRES	1 400,00	1 000,00	2 400,00	636,82	-1 763,18	-73,47	
TOTAL GROUPE I		335 300,00	84 500,00	419 800,00	286 555,15	-133 244,85	-31,74	

5.1.1 CHARGES DE LA SECTION D'EXPLOITATION (SUITE)

GRUPE II : DEPENSES AFFERENTES AU PERSONNEL

	Réal accepté n-1 (1)	Budget exécutoire n (2)	Virements de crédits et DM (3)	Total (4)=(2)+(3)	Dépenses réalisées n (5)	Ecart		Retenu par l'autorité de tarification
						Montant (6)=(5)-(4)	En % (7)=(6)/(4)	
621		40 000,00	25 000,00	65 000,00	62 128,84	-2 871,16	-4,42	
6218		40 000,00	25 000,00	65 000,00	62 128,84	-2 871,16	-4,42	
622		2 550,00	500,00	3 050,00	1 794,94	-1 255,06	-41,15	
622312		100,00	500,00	600,00		-600,00	-100,00	
6225		350,00		350,00	36,66	-313,34	-89,53	
6226		2 100,00		2 100,00	1 758,28	-341,72	-16,27	
633		83 700,00	10 000,00	93 700,00	78 144,67	-15 555,33	-16,60	
6331		11 700,00		11 700,00	10 718,99	-981,01	-8,38	
6333		54 000,00	10 000,00	64 000,00	51 831,00	-12 169,00	-19,01	
6336		12 000,00		12 000,00	10 492,00	-1 508,00	-12,57	
6338		6 000,00		6 000,00	5 102,68	-897,32	-14,96	
641		2 037 000,00	167 000,00	2 204 000,00	1 954 095,29	-249 904,71	-11,34	
64111		535 000,00	-79 000,00	456 000,00	442 477,66	-13 522,34	-2,97	
64112		17 500,00		17 500,00	11 621,51	-5 878,49	-33,59	
64113		40 000,00		40 000,00	34 903,76	-5 096,24	-12,74	
641181		1 000,00		1 000,00		-1 000,00	-100,00	
641188		89 000,00	3 000,00	92 000,00	64 127,49	-27 872,51	-30,30	
64131		430 000,00	101 000,00	531 000,00	401 595,26	-129 404,74	-24,37	
64138		145 000,00	1 000,00	146 000,00	128 492,54	-17 507,46	-11,99	
64151		630 000,00	140 000,00	770 000,00	765 359,34	-4 640,66	-0,60	
64156			1 000,00	1 000,00		-1 000,00	-100,00	
64158		109 500,00		109 500,00	101 622,49	-7 877,51	-7,19	
6416		40 000,00		40 000,00	3 895,24	-36 104,76	-90,26	
645		772 900,00	66 500,00	839 400,00	687 474,90	-151 925,10	-18,10	
64511		492 000,00	40 000,00	532 000,00	456 384,48	-75 615,52	-14,21	
64513		56 000,00	7 000,00	63 000,00	54 850,70	-8 149,30	-12,94	
64514		52 400,00	4 500,00	56 900,00	35 195,00	-21 705,00	-38,15	
64515		172 500,00	15 000,00	187 500,00	141 044,72	-46 455,28	-24,78	
647		33 400,00	7 000,00	40 400,00	30 734,56	-9 665,44	-23,92	
64784		30 000,00	7 000,00	37 000,00	28 356,10	-8 643,90	-23,36	
64788		3 400,00		3 400,00	2 378,46	-1 021,54	-30,05	
648		5 000,00	11 000,00	16 000,00	7 155,00	-8 845,00	-55,28	
6488		5 000,00	11 000,00	16 000,00	7 155,00	-8 845,00	-55,28	
TOTAL GROUPE II		2 974 550,00	287 000,00	3 261 550,00	2 821 528,20	-440 021,80	-13,49	

5.1.1 CHARGES DE LA SECTION D'EXPLOITATION (SUITE)

GRUPE III : DEPENSES AFFERENTES A LA STRUCTURE

	Réal accepté n-1 (1)	Budget exécutoire n (2)	Virements de crédits et DM (3)	Total (4)=(2)+(3)	Dépenses réalisées n (5)	Ecart		Retenu par l'autorité de tarification
						Montant (6)=(5)-(4)	En % (7)=(6)/(4)	
613	LOCATIONS	8 000,00	-4 000,00	4 000,00	1 669,97	-2 330,03	-58,25	
6132	LOCATIONS IMMOBILIERES	3 000,00	-1 500,00	1 500,00	240,00	-1 260,00	-84,00	
6135	LOCATIONS MOBILIERES	5 000,00	-2 500,00	2 500,00	1 429,97	-1 070,03	-42,80	
615	ENTRETIEN ET REPARATIONS	22 600,00	46 200,00	68 800,00	30 828,89	-37 971,11	-55,19	
61521	BATIMENTS PUBLICS	5 000,00	1 900,00	6 900,00	1 918,40	-4 981,60	-72,20	
61558	AUTRES MATERIELS ET OUTILLAGES	1 000,00	2 500,00	3 500,00	2 357,77	-1 142,23	-32,64	
61568	AUTRES	16 600,00	41 800,00	58 400,00	26 552,72	-31 847,28	-54,53	
616	PRIMES D'ASSURANCE	11 500,00	1 600,00	13 100,00	7 357,07	-5 742,93	-43,84	
6163	ASSURANCE TRANSPORT	4 000,00	2 000,00	6 000,00	3 701,95	-2 298,05	-38,30	
6165	RESPONSABILITE CIVILE	3 000,00	-400,00	2 600,00	2 318,18	-281,82	-10,84	
6168	PRIMES D'ASSURANCES - AUTRES RISQUES	4 500,00		4 500,00	1 336,94	-3 163,06	-70,29	
618	DIVERS	10 060,00	12 488,96	22 548,96	9 921,09	-12 627,87	-56,00	
6182	DOCUMENTATION GENERALE ET TECHNIQUE	300,00	648,96	948,96	368,00	-580,96	-61,22	
6184	CONCOURS DIVERS	5 000,00	13 740,00	18 740,00	6 994,00	-11 746,00	-62,68	
6188	AUTRES FRAIS DIVERS	4 760,00	-1 900,00	2 860,00	2 559,09	-300,91	-10,52	
623	PUBLICITE, PUBLICATIONS, RELATIONS PUBLIQUES	200,00		200,00		-200,00	-100,00	
623	PUBLICITE, PUBLICATIONS, RELATIONS PUBLIQUES	200,00		200,00		-200,00	-100,00	
635	AUTRES IMPOTS, TAXES ET VERSEMENTS ASSIMILES (ADMINISTRATION DES IMPOTS)	4 000,00		4 000,00	1 757,31	-2 242,69	-56,07	
63513	IMPOTS DIRECTS - AUTRES IMPOTS LOCAUX	1 500,00		1 500,00	727,27	-772,73	-51,52	
6354	DROITS D'ENREGISTREMENT ET DE TIMBRE	2 500,00		2 500,00	1 030,04	-1 469,96	-58,80	
637	AUTRES IMPOTS, TAXES ET VERSEMENTS ASSIMILES (AUTRES ORGANISMES)	1 000,00		1 000,00	12,00	-988,00	-98,80	
637	AUTRES IMPOTS, TAXES ET VERSEMENTS ASSIMILES (AUTRES ORGANISMES)	1 000,00		1 000,00	12,00	-988,00	-98,80	

AUTRES CHARGES DE GESTION COURANTE

651	REDEVANCES POUR CONCESSIONS, BREVETS, LICENCES, PROCEDES, DROITS, VALEURS		4 400,00	4 400,00	1 903,90	-2 496,10	-56,73	
651	REDEVANCES POUR CONCESSIONS, BREVETS, LICENCES, PROCEDES, DROITS, VALEURS		4 400,00	4 400,00	1 903,90	-2 496,10	-56,73	
658	CHARGES DIVERSES DE GESTION COURANTE	34 000,00	3 060,00	37 060,00	20 026,69	-17 033,31	-45,96	
6582	PECULE	21 000,00	-3 100,00	17 900,00	16 304,70	-1 595,30	-8,91	
6587	PARTICIPATION AUX FRAIS DE SCOLARITE	10 000,00	6 150,00	16 150,00	3 720,62	-12 429,38	-76,96	
6588	AUTRES CHARGES DIVERSES DE GESTION COURANTE	3 000,00	10,00	3 010,00	1,37	-3 008,63	-99,95	

CHARGES FINANCIERES

66	CHARGES FINANCIERES		1 640,00	1 640,00	1 362,76	-277,24	-16,90	
6611	INTERETS DES EMPRUNTS ET DETTES		1 640,00	1 640,00	1 362,76	-277,24	-16,90	

CHARGES EXCEPTIONNELLES

671	CHARGES EXCEPTIONNELLES SUR OPERATIONS DE GESTION		1 000,00	1 000,00		-1 000,00	-100,00	
6712	PENALITES, AMENDES FISCALES ET PENALES		1 000,00	1 000,00		-1 000,00	-100,00	
673	TITRES ANNULES (SUR EXERCICES ANTERIEURS)		2 000,00	4 600,00	6 600,00	296,84	-6 303,16	-95,50

5.1.1 CHARGES DE LA SECTION D'EXPLOITATION (SUITE)

GRUPE III : DEPENSES AFFERENTES A LA STRUCTURE

	Réal accepté n-1 (1)	Budget exécutoire n (2)	Virements de crédits et DM (3)	Total (4)=(2)+(3)	Dépenses réalisées n (5)	Ecart		Retenu par l'autorité de tarification
						Montant (6)=(5)-(4)	En % (7)=(6)/(4)	
673		2 000,00	4 600,00	6 600,00	296,84	-6 303,16	-95,50	
675			7 100,00	7 100,00		-7 100,00	-100,00	
675			7 100,00	7 100,00		-7 100,00	-100,00	
678		1 700,00		1 700,00	1 613,00	-87,00	-5,12	
678		1 700,00		1 700,00	1 613,00	-87,00	-5,12	

5.1.1 CHARGES DE LA SECTION D'EXPLOITATION (SUITE ET FIN)

GRUPE III : DEPENSES AFFERENTES A LA STRUCTURE (suite)

	Réal accepté n-1 (1)	Budget exécutoire n (2)	Virements de crédits et DM (3)	Total (4)=(2)+(3)	Dépenses réalisées n (5)	Ecart		Retenu par l'autorité de tarification
						Montant (6)=(5)-(4)	En % (7)=(6)/(4)	
DOTATIONS AUX AMORTISSEMENTS ET AUX PROVISIONS								
681		60 000,00	23 700,00	83 700,00	83 681,88	-18,12	-0,02	
68112	IMMOBILISATIONS CORPORELLES	60 000,00	23 700,00	83 700,00	83 681,88	-18,12	-0,02	
TOTAL GROUPE III		157 700,00	99 148,96	256 848,96	160 431,40	-96 417,56	-37,54	
TOTAL GENERAL (GROUPE I + GROUPE II + GROUPE III)		3 467 550,00	470 648,96	3 938 198,96	3 268 514,75	-669 684,21	-17,00	
002	DEFICIT DE LA SECTION D'EXPLOITATION REPORTE							
TOTAL DEPENSES D'EXPLOITATION		3 467 550,00	470 648,96	3 938 198,96	3 268 514,75	-669 684,21	-17,00	

5.1.2 PRODUITS DE LA SECTION D'EXPLOITATION

GROUPE I : PRODUITS DE LA TARIFICATION ET ASSIMILES

	Réal accepté n-1 (1)	Budget exécutoire n (2)	Virements de crédits et DM (3)	Total (4)=(2)+(3)	Recettes réalisées n (5)	Ecart		Retenu par l'autorité de tarification
						Montant (6)=(5)-(4)	En % (7)=(6)/(4)	
731112	SSIAD							
73118	AUTRES MODES DE TARIFICATION							
7318	AUTRES SECTEURS							
73331	DOTATION GLOBALE	3 400 000,00		3 400 000,00	3 400 000,00			
73332	PRIX DE JOURNEE	26 900,00		26 900,00	135 459,72	108 559,72	403,57	
73338	AUTRES MODES DE TARIFICATION							
TOTAL GROUPE I		3 426 900,00		3 426 900,00	3 535 459,72	108 559,72	3,17	

5.1.2 PRODUITS DE LA SECTION D'EXPLOITATION

GRUPE II : AUTRES PRODUITS RELATIFS A L'EXPLOITATION

	Réal accepté n-1 (1)	Budget exécutoire n (2)	Virements de crédits et DM (3)	Total (4)=(2)+(3)	Recettes réalisées n (5)	Ecart		Retenu par l'autorité de tarification
						Montant (6)=(5)-(4)	En % (7)=(6)/(4)	
701	VENTES DE PRODUITS FINIS							
702	VENTES DE PRODUITS INTERMEDIAIRES							
703	VENTES DE PRODUITS RESIDUELS							
706	PRESTATIONS DE SERVICES							
707	VENTES DE MARCHANDISES							
7081	PRODUITS DES SERVICES EXPLOITES DANS L'INTERET DU PERSONNEL	2 700,00		2 700,00	4 021,20	1 321,20	48,93	
7084	PRESTATIONS EFFECTUEES PAR LES USAGERS							
7085	PRESTATIONS DELIVREES AUX USAGERS, ACCOMPAGNANTS ET AUTRES TIERS							
7087	REMBOURSEMENT DE FRAIS PAR LES BUDGETS ANNEXES							
7088	AUTRES PRODUITS D'ACTIVITES ANNEXES							
7133	VARIATION DES EN-COURS DE PRODUCTION DE BIENS							
721	IMMOBILISATIONS INCORPORELLES							
722	IMMOBILISATIONS CORPORELLES							
744	FCTVA							
747	SUBVENTIONS ET PARTICIPATIONS							
7483	FORFAIT AUTONOMIE							
7484	AIDE FORFAITAIRE A L'APPRENTISSAGE							
7488	AUTRES	11 300,00		11 300,00	4 871,79	-6 428,21	-56,89	
753	FONDS POUR L'EMPLOI HOSPITALIER							
7541	FORMATION PROFESSIONNELLE							
7542	REMBOURSEMENTS PAR LA SECURITE SOCIALE DE FRAIS MEDICAUX ET PARAMEDICAUX							
7548	AUTRES REMBOURSEMENTS DE FRAIS	1 000,00		1 000,00	2 086,94	1 086,94	108,69	
7586	PRODUITS DE LA GESTION DES BIENS DES MAJEURS PROTEGES PAR LA LOI DU 03/01/1968							
7588	AUTRES PRODUITS DIVERS DE GESTION COURANTE				1,67	1,67		
6031	VARIATION DES STOCKS DE MATIERES PREMIERES							
6091	RABAIS, REMISES ET RISTOURNES OBTENUS SUR ACHATS							
6092	RABAIS, REMISES ET RISTOURNES OBTENUS SUR ACHATS D'AUTRES APPROVISIONNEMENTS							
6096	RABAIS, REMISES ET RISTOURNES OBTENUS SUR ACHATS NON STOCKES							
619	RABAIS REMISES RISTOURNES OBTENUS SUR SERVICES EXTERIEURS							
629	RABAIS, REMISES, RISTOURNES OBTENUS SUR AUTRES SERVICES EXTERIEURS							
6419	REMBOURSEMENTS SUR REMUNERATIONS DU PERSONNEL NON MEDICAL	17 750,00		17 750,00	7 492,11	-10 257,89	-57,79	
6429	REMBOURSEMENTS SUR REMUNERATIONS DU PERSONNEL MEDICAL							
6459	REMBOURSEMENTS SUR CHARGES DE SECURITE SOCIALE ET DE PREVOYANCE							
6479	REMBOURSEMENTS SUR AUTRES CHARGES SOCIALES	5 000,00		5 000,00	5 302,50	302,50	6,05	
6489	FONDS DE COMPENSATION DES CESSATIONS ANTICIPEES D'ACTIVITE							
6611	INTERETS DES EMPRUNTS ET DETTES (EN RECETTES)	600,00		600,00	481,90	-118,10	-19,68	
	TOTAL GROUPE II	38 350,00		38 350,00	24 258,11	-14 091,89	-36,75	

5.1.2 PRODUITS DE LA SECTION D'EXPLOITATION (SUITE ET FIN)

GRUPE III : PRODUITS FINANCIERS ET PRODUITS NON ENCAISSABLES

	Réal accepté n-1 (1)	Budget exécutoire n (2)	Virements de crédits et DM (3)	Total (4)=(2)+(3)	Recettes réalisées n (5)	Ecart		Retenu par l'autorité de tarification
						Montant (6)=(5)-(4)	En % (7)=(6)/(4)	
PRODUITS FINANCIERS								
761								
762								
764								
765								
766								
767								
768								
PRODUITS EXCEPTIONNELS								
773					500,63	500,63		
775		2 000,00		2 000,00	7 089,00	5 089,00	254,45	
777								
778		300,00		300,00		-300,00	-100,00	
AUTRES PRODUITS								
7811								
7815								
7816								
7817								
78662								
78665								
78741								
78748								
7876								
791								
796								
797								
TOTAL GROUPE III		2 300,00		2 300,00	7 589,63	5 289,63	229,98	
TOTAL GENERAL (GROUPE I + GROUPE II + GROUPE III)		3 467 550,00		3 467 550,00	3 567 307,46	99 757,46	2,88	
002	EXCEDENT DE LA SECTION D'EXPLOITATION REPORTE		470 648,96	470 648,96		-470 648,96	-100,00	
TOTAL RECETTES D'EXPLOITATION		3 467 550,00	470 648,96	3 938 198,96	3 567 307,46	-370 891,50	-9,42	

IV - ANNEXES	IV
ELEMENTS DU BILAN - ETAT DE LA DETTE DETAIL DES CREDITS DE TRESORERIE	B1.1

B1.1 - DETAIL DES CREDITS DE TRESORERIE (1)

Nature (Pour chaque ligne, indiquer le numéro de contrat)	Date de la décision de réaliser la ligne de trésorerie (2)	Montant maximum autorisé au 01/01/2019	Montants des tirages en 2019	Montants des remboursements 2019		Encours restant dû au 31/12/2019
				Intérêts (3)	Remboursement du tirage	
5191 Avances du Trésor		0,00	0,00	0,00	0,00	0,00
5192 Avances de trésorerie		0,00	0,00	0,00	0,00	0,00
51931 Lignes de trésorerie		0,00	0,00	0,00	0,00	0,00
51932 Lignes de trésorerie liées à un emprunt		0,00	0,00	0,00	0,00	0,00
5194 Billets de trésorerie		0,00	0,00	0,00	0,00	0,00
5198 Autres crédits de trésorerie		0,00	0,00	0,00	0,00	0,00
519 Crédits de trésorerie (Total)		0,00	0,00	0,00	0,00	0,00

(1) Circulaire n°NOR/INT/B/89/00071/C du 22/02/1989.

(2) Indiquer la date de délibération de l'assemblée autorisant la ligne de trésorerie ou la date de la décision du maire de réaliser la ligne de trésorerie sur la base d'un montant maximum autorisé par l'organe délibérant (article L.2122-22 du CGCT).

(3) Il s'agit des intérêts comptabilisés au compte 6615, sauf pour les emprunts assortis d'une option tirage sur ligne de trésorerie pour lesquels les intérêts sont comptabilisés au compte 6611 et sauf pour les billets de trésorerie pour lesquels les intérêts sont comptabilisés au compte 6618

IV - ANNEXES	IV
ELEMENTS DU BILAN - ETAT DE LA DETTE	
REPARTITION PAR NATURE DE DETTES	B1.2

B1.2 - REPARTITION PAR NATURE DE DETTES (hors 16449 et 166)

Nature (Pour chaque ligne, indiquer le numéro de contrat)	Emprunts et Dettes à l'origine du contrat													
	Organisme prêteur ou chef de file	Date de signature	Date d'émission ou date de mobilisation (1)	Date du premier remboursement	Nominal (2)	Type de taux d'intérêt (3)	Index (4)	Taux initial		Devise	Périodicité des remboursements (6)	Profil d'amortissement (7)	Possibilité de rembt anticipé O/N	Catégorie d'emprunt (8)
								Niveau de taux (5)	Taux actuariel					
163 Emprunts obligataires (Total)					0,00									
164 Emprunts auprès des établissements financiers (Total)					80 000,00									
1641 Emprunts en euros (Total)					80 000,00									
19902 / MIN21666EUR	CAISSE FR. FINANC LOCAL	26/12/2003	01/07/2004	01/07/2005	80 000,00	F		3,95	4,01	EUR	A	C	O	B-1
1643 Emprunts en devises (Total)					0,00									
16441 Emprunts assortis d'une option de tirage sur ligne de trésorerie (Total)(9)					0,00									
165 Dépôts et cautionnements reçus (Total)					0,00									
167 Emprunts et dettes assortis de conditions particulières (Total)					0,00									
1671 Avances consolidées du Trésor (Total)					0,00									
1672 Emprunts sur comptes spéciaux du Trésor (Total)					0,00									
1675 Dettes pour M.E.T.P. et PPP (Total)					0,00									
1676 Dettes envers locataires-acquéreurs (Total)					0,00									
1678 Autres emprunts et dettes (Total)					0,00									
168 Autres emprunts et dettes assimilés (Total)					0,00									
1681 Autres emprunts (Total)					0,00									
1682 Bons à moyen terme négociables (Total)					0,00									
1687 Autres dettes (Total)					0,00									
TOTAL GENERAL					80 000,00									

(1) Si un emprunt donne lieu à plusieurs mobilisations, indiquer la date de la dernière mobilisation

(2) Nominal : montant emprunté à l'origine.

(3) Type de taux d'intérêt : F : fixe ; V : variable simple ; C : complexe (c'est-à-dire un taux variable qui n'est pas seulement défini comme la simple addition d'un taux usuel de référence et d'une marge exprimée en point de pourcentage).

(4) Mentionner le ou les types d'index (ex : Euribor 3 mois, ...)

(5) Indiquer le niveau de taux à l'origine du contrat.

(6) Indiquer la périodicité des remboursements : A : annuelle ; M : mensuelle ; B : bimestrielle ; S : semestrielle ; T : trimestrielle ; X : autre.

(7) Indiquer C pour amortissement constant, P pour amortissement progressif, F pour in fine, X pour autres, à préciser.

(8) Catégorie d'emprunt à l'origine: Exemple A-1. Cf. la classification des emprunts suivant la typologie de la circulaire IOCB1015077C du 25 juin 2010 sur les produits financiers offerts aux collectivités territoriales.

IV - ANNEXES	IV
ELEMENTS DU BILAN - ETAT DE LA DETTE	
REPARTITION PAR NATURE DE DETTES	B1.2

B1.2 - REPARTITION PAR NATURE DE DETTES (hors 16449 et 166) (suite)

Nature (Pour chaque ligne, indiquer le numéro de contrat)	Emprunts et Dettes au 31/12/2019											ICNE de l'exercice
	Couverture ? O/N (10)	Montant couvert	Catégorie d'emprunt après couverture éventuelle (11)	Capital restant dû au 31/12/2019	Durée résiduelle (en années)	Taux d'intérêt			Annuité de l'exercice			
						Type de taux (12)	Index (13)	Niveau de taux d'intérêt au 31/12/2019 (14)	Capital	Charges d'intérêt (15)	Intérêts perçus (le cas échéant) (16)	
163 Emprunts obligataires (Total)		0,00		0,00					0,00	0,00	0,00	0,00
164 Emprunts auprès des établissements financiers (Total)		0,00		20 000,00					4 000,00	961,17	0,00	401,59
1641 Emprunts en euros (Total)		0,00		20 000,00					4 000,00	961,17	0,00	401,59
19902 / MIN21666EUR	N	0,00		20 000,00	4,50	C		3,95	4 000,00	961,17	0,00	401,59
1643 Emprunts en devises (Total)		0,00		0,00					0,00	0,00	0,00	0,00
16441 Emprunts assortis d'une option de tirage sur ligne de trésorerie (Total)(9)		0,00		0,00					0,00	0,00	0,00	0,00
165 Dépôts et cautionnements reçus (Total)		0,00		0,00					0,00	0,00	0,00	0,00
167 Emprunts et dettes assortis de conditions particulières (Total)		0,00		0,00					0,00	0,00	0,00	0,00
1671 Avances consolidées du Trésor (Total)		0,00		0,00					0,00	0,00	0,00	0,00
1672 Emprunts sur comptes spéciaux du Trésor (Total)		0,00		0,00					0,00	0,00	0,00	0,00
1675 Dettes pour M.E.T.P. et PPP (Total)		0,00		0,00					0,00	0,00	0,00	0,00
1676 Dettes envers locataires-acquéreurs (Total)		0,00		0,00					0,00	0,00	0,00	0,00
1678 Autres emprunts et dettes (Total)		0,00		0,00					0,00	0,00	0,00	0,00
168 Autres emprunts et dettes assimilés (Total)		0,00		0,00					0,00	0,00	0,00	0,00
1681 Autres emprunts (Total)		0,00		0,00					0,00	0,00	0,00	0,00
1682 Bons à moyen terme négociables (Total)		0,00		0,00					0,00	0,00	0,00	0,00
1687 Autres dettes (Total)		0,00		0,00					0,00	0,00	0,00	0,00
TOTAL GENERAL		0,00		20 000,00					4 000,00	961,17	0,00	401,59

(9) S'agissant des emprunts assortis d'une ligne de trésorerie, il faut faire ressortir le remboursement du capital de la dette prévue pour l'exercice correspondant au véritable endettement.

(10) Si l'emprunt est soumis à couverture, il convient de compléter le tableau « détail des opérations de couverture ».

(11) Catégorie d'emprunt. Exemple A-1 (Cf. la classification des emprunts suivant la typologie de la circulaire IOCB1015077C du 25 juin 2010 sur les produits financiers offerts aux collectivités territoriales).

En cas de couverture partielle, indiquer plusieurs catégories d'emprunt (exemple : A-1 ; C-3).

(12) Type de taux d'intérêt après opération de couverture : F : fixe ; V : variable simple ; C : complexe (c'est-à-dire un taux variable qui n'est pas seulement défini comme la simple addition d'un taux usuel de référence et d'une marge exprimée en point

(13) Mentionner le ou les index en cours au 01/01/N après opération de couverture.

(14) Taux après opérations de couverture éventuelles. Pour les emprunts à taux variable, indiquer le niveau moyen du taux constaté sur l'année.

(15) Il s'agit des intérêts dus au titre de contrat initial et comptabilisés à l'article 66111 « Intérêts réglés à l'échéance » (intérêts décaissés) et intérêts éventuels dus au titre du contrat d'échange éventuel et comptabilisés à l'article 668.

(16) Indiquer les intérêts reçus au titre du contrat d'échange et comptabilisés au 768.

IV - ANNEXES ELEMENTS DU BILAN - ETAT DE LA DETTE REPARTITION DES EMPRUNTS PAR STRUCTURE DE TAUX (hors A1)	IV B1.3
--	------------

B1.3 - REPARTITION DES EMPRUNTS PAR STRUCTURE DE TAUX (hors A1)

Emprunts ventilés par structure de taux selon le risque le plus élevé (Pour chaque ligne indiquer le n° de contrat)(1)	Organisme prêteur ou chef de file	Nominal (2)	Capital restant dû au 31/12/2019 (3)	Type d'indices (4)	Durée du contrat	Dates des périodes bonifiées	Taux minimal (5)	Taux maximal (6)	Coût de sortie (7)	Taux maximal après couverture éventuelle (8)	Niveau de taux au 31/12/2019	Intérêts payés au cours de l'exercice (10)	Intérêts perçus au cours de l'exercice (le cas échéant) (11)	% par type de taux selon le capital restant dû
Echange de taux, taux variable simple plafonné (cap), ou encadré (tunnel) (A)														
TOTAL A		0,00	0,00						0,00			0,00	0,00	0,00
Barrière simple B														
19902 / MIN21666EUR	CAISSE FR. FINANC LOCAL	80 000,00	20 000,00	1	20,00		3,95		0,00		3,95	961,17	0,00	100,00
TOTAL B		80 000,00	20 000,00						0,00			961,17	0,00	100,00
Option d'échange C														
TOTAL C		0,00	0,00						0,00			0,00	0,00	0,00
Multiplicateur jusqu'à 3 ou multiplicateur jusqu'à 5 capé D														
TOTAL D		0,00	0,00						0,00			0,00	0,00	0,00
Multiplicateur jusqu'à 5 E														
TOTAL E		0,00	0,00						0,00			0,00	0,00	0,00
Autres types de structures F														
TOTAL F		0,00	0,00						0,00			0,00	0,00	0,00
TOTAL GENERAL		80 000,00	20 000,00						0,00			961,17	0,00	100,00

(1) Répartir les emprunts selon le type de structure taux (de A à F selon la classification de la charte de bonne conduite) en fonction du risque le plus élevé à couvrir sur toute la durée de vie du contrat de prêt et après opérations de couverture éventuelle

(2) Nominal : montant emprunté à l'origine. En cas de couverture partielle d'un emprunt, indiquer séparément sur deux lignes la part du nominal couvert et la part non couverte.

(3) En cas de couverture partielle d'un emprunt, indiquer séparément sur deux lignes la part du capital restant dû couvert et la part non couverte.

(4) Indiquer la classification de l'indice sous-jacent suivant la typologie de la circulaire du 25 juin 2010 sur les produits financiers (de 1 à 6). 1 : Indice zone euro / 2 : Indices inflation française ou zone euro ou écart entre ces indices

/ 3 : Ecart indice zone euro / 4 : Indices hors zone euro ou écart d'indices dont l'un est hors zone euro / 5 : écarts d'indices hors zone euro / 6 : autres indices.

(5) Taux hors opération de couverture. Indiquer le montant, l'index ou la formule correspondant au taux minimal du contrat de prêt sur toute la durée du contrat.

(6) Taux hors opération de couverture. Indiquer le montant, l'index ou la formule correspondant au taux maximal du contrat de prêt sur toute la durée du contrat.

(7) Coût de sortie : Indiquer le montant de l'indemnité contractuelle de remboursement définitif de l'emprunt au 31/12/2019

(8) Montant, index ou formule.

(9) Indiquer le niveau de taux après opérations de couverture éventuelles. Pour les emprunts à taux variables, indiquer le niveau moyen du taux constaté sur l'année.

(10) Indiquer les intérêts dus au titre du contrat initial et comptabilisés à l'article 66111 et des intérêts éventuels dus au titre du contrat d'échange et comptabilisés à l'article 668.

(11) Indiquer les intérêts reçus au titre du contrat d'échange et comptabilisés au 778.

IV - ANNEXES
ELEMENTS DU BILAN - ETAT DE LA DETTE
TYPOLOGIE DE LA REPARTITION DE L'ENCOURS

IV

B1.4

B1.4 - TYPOLOGIE DE LA REPARTITION DE L'ENCOURS (1)

Structures / Indices sous-jacents	(1) Indices en euros	(2) Indices inflation française ou zone euro ou écart entre ces indices	(3) Ecart d'indices zone euro	(4) Indices hors zone euro et écarts d'indices dont l'un est un indice hors zone euro	(5) Ecart d'indices hors zone euro	(6) Autres indices
(A) Taux fixe simple. Taux variable simple. Echange de taux fixe contre taux variable ou inversement. Echange de taux structuré contre taux variable ou taux fixe (sens unique). Taux variable simple plafonné (cap) ou encadré (tunnel)	0 produits	0 produits	0 produits	0 produits	0 produits	0 produits
	0,00 % de l'encours	0,00 % de l'encours	0,00 % de l'encours	0,00 % de l'encours	0,00 % de l'encours	0,00 % de l'encours
	0,00 €	0,00 €	0,00 €	0,00 €	0,00 €	0,00 €
(B) Barrière simple. Pas d'effet de levier	1 produits	0 produits	0 produits	0 produits	0 produits	0 produits
	100,00 % de l'encours	0,00 % de l'encours	0,00 % de l'encours	0,00 % de l'encours	0,00 % de l'encours	0,00 % de l'encours
	20 000,00 €	0,00 €	0,00 €	0,00 €	0,00 €	0,00 €
(C) Option d'échange (swaption)	0 produits	0 produits	0 produits	0 produits	0 produits	0 produits
	0,00 % de l'encours	0,00 % de l'encours	0,00 % de l'encours	0,00 % de l'encours	0,00 % de l'encours	0,00 % de l'encours
	0,00 €	0,00 €	0,00 €	0,00 €	0,00 €	0,00 €
(D) Multiplicateur jusqu'à 3; multiplicateur jusqu'à 5 capé	0 produits	0 produits	0 produits	0 produits	0 produits	0 produits
	0,00 % de l'encours	0,00 % de l'encours	0,00 % de l'encours	0,00 % de l'encours	0,00 % de l'encours	0,00 % de l'encours
	0,00 €	0,00 €	0,00 €	0,00 €	0,00 €	0,00 €
(E) Multiplicateur jusqu'à 5	0 produits	0 produits	0 produits	0 produits	0 produits	0 produits
	0,00 % de l'encours	0,00 % de l'encours	0,00 % de l'encours	0,00 % de l'encours	0,00 % de l'encours	0,00 % de l'encours
	0,00 €	0,00 €	0,00 €	0,00 €	0,00 €	0,00 €
(F) Autres types de structure	0 produits	0 produits	0 produits	0 produits	0 produits	0 produits
	0,00 % de l'encours	0,00 % de l'encours	0,00 % de l'encours	0,00 % de l'encours	0,00 % de l'encours	0,00 % de l'encours
	0,00 €	0,00 €	0,00 €	0,00 €	0,00 €	0,00 €

(1) Cette annexe retrace le stock de dette au 31/12/2019 après opérations de couverture éventuelles.

IV - ANNEXES	IV
ELEMENTS DU BILAN - ETAT DE LA DETTE DETAIL DES OPERATIONS DE COUVERTURE (1)	B1.5

B1.5 - DETAIL DES OPERATIONS DE COUVERTURE (1)

Instruments de couverture (Pour chaque ligne, indiquer le numéro de contrat)	Emprunt couvert			Instrument de couverture									
	Référence de l'emprunt couvert	Capital restant dû au 31/12/2019	Date de fin du contrat	Organisme co-contractant	Type de couverture (3)	Nature de la couverture (change ou taux)	Notionnel de l'instrument de couverture	Date de début du contrat	Date de fin du contrat	Périodicité de règlement des intérêts (4)	Montant des commissions diverses	Primes éventuelles	
												Primes payées pour l'achat d'option	Primes reçues pour la vente d'option
Taux fixe (total)		0,00					0,00				0,00	0,00	0,00
Taux variable simple (total)		0,00					0,00				0,00	0,00	0,00
Taux complexe (total)(2)		0,00					0,00				0,00	0,00	0,00
TOTAL		0,00					0,00				0,00	0,00	0,00

(1) Si un instrument couvre plusieurs emprunts, distinguer une ligne par emprunt couvert.

(2) Il s'agit d'un taux variable qui n'est pas défini comme la simple addition d'un taux usuel de référence et d'une marge exprimée en point de pourcentage.

(3) Indiquer s'il s'agit d'un SWAP, d'une option (CAP, FLOOR, TUNNEL, SWAPTION).

(4) Indiquer la périodicité de règlement des intérêts : A : annuelle, M : mensuelle, B : bimestrielle, S : semestrielle, T : trimestrielle, X : autre.

IV - ANNEXES	IV
ELEMENTS DU BILAN - ETAT DE LA DETTE DETAIL DES OPERATIONS DE COUVERTURE (1)	B1.5

B1.5 - DETAIL DES OPERATIONS DE COUVERTURE (1) (suite)

Instruments de couverture (Pour chaque ligne, indiquer le numéro de contrat)	Effet de l'instrument de couverture								
	Référence de l'emprunt couvert	Taux payé		Taux reçu (7)		Charges et produits constatés depuis l'origine du contrat		Catégorie d'emprunt (8)	
		Index (5)	Niveau de taux (6)	Index	Niveau de taux	Charges c/668	Produits c/768	Avant opération de couverture	Après opération de couverture
Taux fixe (total)						0,00	0,00		
Taux variable simple (total)						0,00	0,00		
Taux complexe (total)(2)						0,00	0,00		
TOTAL						0,00	0,00		

(5) Indiquer l'index utilisé ou la formule de taux

(6) Pour les emprunts à taux variable, indiquer le niveau à la date de vote du budget.

(7) A compléter si l'instrument de couverture est un swap.

(8) Catégorie d'emprunt. Exemple A-1 (cf. la classification des emprunts suivant la typologie de la circulaire IOCB1015077C du 25 juin 2010 sur les produits financiers offerts aux collectivités territoriales)

IV - ANNEXES	IV
ELEMENTS DU BILAN - ETAT DE LA DETTE	
REMBOURSEMENT ANTICIPE D'UN EMPRUNT OU REFINANCEMENT	B1.6

B1.6 - REMBOURSEMENT ANTICIPE D'UN EMPRUNT OU REFINANCEMENT(1)

Emprunts (2) (Pour chaque ligne, indiquer le n° de contrat)	Année de mobilisation et profil d'amort. de l'emprunt		Date du refinancement	Organisme prêteur ou chef de file	Capital restant dû	Capital réaménagé	Durée résiduelle	Périodicité des remboursements(6)	Caractéristiques du taux			Coût de sortie (10)		Annuité de l'exercice		ICNE de l'exercice
	Année	Profil (5)							Type de taux(7)	Index(8)	Niveau de taux(9)	Type (11)	Montant (12)	Intérêts(13)	en capital	
Remboursement anticipé avec refinancement de dette																
Total des dépenses au c/166 Refinancement de dette (3)																
Total des recettes au c/166 Refinancement de dette (4)																

(1) Les opérations de refinancement de dette consistent en un remboursement d'un emprunt auprès d'un établissement de crédit suivi de la souscription d'un nouvel emprunt. Pour cette raison, les dépenses et les recettes du c/166 sont équilibrées.

(2) Pour les emprunts de refinancement, indiquer le nouveau numéro de contrat suivi, entre parenthèses, de la référence de l'emprunt quitté.

(3) Il s'agit de retracer les caractéristiques avant réaménagement des emprunts ayant fait l'objet d'un remboursement anticipé avec refinancement.

(4) Il s'agit de retracer les caractéristiques après réaménagement des emprunts de refinancement.

(5) Indiquer C pour amortissement constant, P pour amortissement progressif, F pour in fine, X pour autres à préciser.

(6) Indiquer la périodicité des remboursements A : annuelle ; T : trimestrielle ; M : mensuelle, B : bimestrielle, S : semestrielle, X autre.

(7) Type de taux d'intérêt : F : fixe ; V : variable simple ; C : complexe (c'est-à-dire un taux variable qui n'est pas seulement défini comme la simple addition d'un taux usuel de référence et d'une marge exprimée en point de pourcentage).

(8) Indiquer le type d'index (ex : Euribor 3 mois).

(9) Taux après opérations de couverture éventuelles. Pour un emprunt à taux variable, indiquer le niveau du taux constaté à la date du refinancement.

(10) Il s'agit de retracer les caractéristiques de l'indemnité de remboursement anticipé due relative à l'emprunt quitté.

(11) Indiquer A pour autofinancement, C pour capitalisation, T pour intégration dans le taux du nouvel emprunt, D pour allongement de durée.

(12) Indiquer le coût de sortie uniquement en cas d'autofinancement et de capitalisation.

(13) Il s'agit des intérêts dus au titre du contrat initial et comptabilisés à l'article 66111 « Intérêts réglés à l'échéance » (intérêts décaissés) et intérêts éventuels dus au titre du contrat d'échange éventuel et comptabilisés à l'article 668.

IV - ANNEXES	IV
ELEMENTS DU BILAN - ETAT DE LA DETTE	
EMPRUNTS RENEGOCIES AU COURS DE L'ANNEE 2019	B1.7

B1.7 - EMPRUNTS RENEGOCIES EN COURS DE L'ANNEE 2019 (1)

N° du contrat d'emprunt	Date de souscription du contrat initial	Date de renégociation	Organisme prêteur	Durée résiduelle en années		Taux (2)						Nominal		Profil d'amortissement et périodicité de remboursement (6)		Capital restant dû au 31/12/2019	ICNE de l'exercice	Annuité à payer dans l'exercice (s'il y a lieu)		
				Contrat initial	Contrat renégocié	Contrat initial			Contrat renégocié			Contrat initial	Contrat renégocié (5)	Contrat initial	Contrat renégocié			Intérêts	Capital	
						Type de taux (3)	Index (4)	Taux act.	Type de taux (3)	Index (4)	Taux act.									
TOTAL GENERAL													0,00	0,00			0,00	0,00	0,00	0,00

(1) Inscrire les emprunts renégociés, à la date de vote du budget, pour l'exercice N.

(2) Taux à la date de renégociation.

(3) Indiquer : F : fixe ; V : variable simple ; C : complexe (c'est-à-dire un taux variable qui n'est pas seulement défini comme la simple addition d'un taux usuel de référence et d'une marge exprimée en point de pourcentage).

(4) Indiquer la nature de l'index retenu (exemple : EURIBOR 3 mois).

(5) Nominal à la date de renégociation.

(6) Faire figurer 2 lettres :

- Pour le profil d'amortissement indiquer : C pour amortissement constant, P pour amortissement progressif, F pour in fine, X pour autres.

- Pour la périodicité de remboursement indiquer : A : annuelle ; T : trimestrielle ; M : mensuelle, B : bimestrielle, S : semestrielle, X : autre.

IV - ANNEXES	IV
ELEMENTS DU BILAN - VARIATION DU PATRIMOINE (article R.3313-7 du CGCT) - ENTREES	B9.1

Annexes - VARIATION DU PATRIMOINE
Etat des entrées d'immobilisations

Modalités d'acquisition	Désignation du bien	Valeur d'acquisition (coût historique)	Cumul des amortissements	durée de l'amortissement
Divers				
2019000002 2019000002	MAINTENANCE CHAUFFERIE 2019	4.459,80		15
2019000003 2019000003	COFFRE FORT INFIRMERIE	149,90		10
2019000004 2019000004	DEMULATEUR SATELLITE	289,00		5
2019000005 2019000005	TELEVISION	349,00		5
2019000006 2019000006	VTC	155,50		5
2019000007 2019000007	LIT BOIS 90 X 210	237,82		10
2019000008 2019000008	VTC	155,50		5
2019000009 2019000009	VTC	155,50		5
2019000010 2019000010	VTC	155,50		5
2019000011 2019000011	VTC	155,50		5
2019000012 2019000012	VTT	65,00		5
2019000013 2019000013	VTT	65,00		5
2019000014 2019000014	VTT	154,50		5
2019000015 2019000015	SOUFFLEUR ELECTRIQUE	328,80		5
2019000016 2019000016	VTT	154,50		5
2019000018 2019000018	ATELAGE MINIBUS FEB	890,62		15
2019000019 2019000019	SCIE SAUTEUSE	481,09		5
2019000020 2019000020	ETAU ATELIER	166,80		5
2019000021 2019000021	SIEGES AUTO BASE ISOFIX	279,80		15
2019000022 2019000022	SIEGES AUTO COQUE	299,90		15
2019000023 2019000023	F.4114801 MINIBUS CITROEN FE678LK	29.410,40		5
2019000024 2019000024	F.3116510/VEHICULE PEU- GEOT- FE457CW	13.928,40		5
2019000025 2019000025	F.3116506/VEHICULE PEU- GEOT FE 989 CV	13.928,40		5
2019000026 2019000026	F.3116508/VEHICULE PEU- GEOT FE 115 CW	13.928,40		5
2019000027 2019000027	TV + CLIMATISEUR ATELIER	854,04		5
2019000029 2019000029	FAUTEUIL GARDIEN	836,44		3
TOTAL GENERAL		82.035,11		

IV - ANNEXES	IV
ELEMENTS DU BILAN - VARIATION DU PATRIMOINE (article R.3313-7 du CGCT) - SORTIES	B9.2

Annexes - VARIATION DU PATRIMOINE
Etat des sorties d'immobilisations

Modalités de sortie Désignation du bien	Valeur d' acquisition (coût historique)	durée de l' amort	Cumul des amort. antérieurs	VNC au jour de la cession	Prix de cession	Plus ou moins values de cession
Cession à titre onéreux						
2007000012 2007000012 Renault Clio type 3	12.886,96	5	12.886,96	0,00	1.089,00	1.089,00
2011000009 2011000009 RENAULT TRAFIC MINIBUS BV 324 QN	23.234,51	5	23.234,51	0,00	6.000,00	6.000,00
TOTAL GENERAL	36.121,47					7.089,00

IV - ANNEXES	IV
ELEMENTS DU BILAN - ETAT DES OPERATIONS LIEES AUX CESSIONS	B9.3

Pour mémoire		Crédits ouverts (BP + DM)
Chapitre 024	Produits des cessions d'immobilisation	0,00

Produit des cessions		Réalizations
Compte 775	Produits des cessions d'immobilisation	7 089,00
Compte 675	Valeurs comptables des immobilisations cédées	0,00

IV - ANNEXES	IV
ELEMENTS DU BILAN - VARIATION DU PATRIMOINE (article L. 300-5 du code de l'urbanisme) - ENTREES	B10.1

IV - ANNEXES	IV
ELEMENTS DU BILAN - VARIATION DU PATRIMOINE (article L. 300-5 du code de l'urbanisme) - SORTIES	B10.2

IV - ANNEXES	IV
ELEMENTS DU BILAN - ETAT DES IMMOBILISATIONS - BATIMENTS SCOLAIRES	B11.1

IV - ANNEXES	IV
ELEMENTS DU BILAN - ETAT DES IMMOBILISATIONS - CONSTRUCTIONS	B11.2

IV - ANNEXES	IV
ELEMENTS DU BILAN - ETAT DES IMMOBILISATIONS - MATERIELS ET OUTILLAGES	B11.3

IV - ANNEXES	IV
ELEMENTS DU BILAN - ETAT DES IMMOBILISATIONS - IMMOBILISATIONS CORPORELLES	B11.4

IV - ANNEXES	IV
ELEMENTS DU BILAN - ETAT DES IMMOBILISATIONS - IMMOBILISATIONS INCORPORELLES	B11.5

Néant

IV - ANNEXES	IV
ELEMENTS DU BILAN - ETAT DES IMMOBILISATIONS - Participations	B11.6
ELEMENTS DU BILAN - ETAT DES IMMOBILISATIONS - Autres immobilisations financières	B11.7

Néant

AUTRES ELEMENTS D'INFORMATIONS - ETAT DU PERSONNEL AU 31 DECEMBRE 2019

FOYER DE L'ENFANCE BALADE

TITULAIRES ET CONTRACTUELS PERMANENTS FONCTION PUBLIQUE HOSPITALIERE

GRADES OU EMPLOIS	CATEGORIES	EMPLOIS BUDGETAIRES			EFFECTIFS POURVUS SUR EMPLOIS BUDGETAIRES EN ETPT (équivalent temps plein annuel travaillé)		
		EMPLOIS PERMANENTS A TEMPS COMPLET	EMPLOIS PERMANENTS A TEMPS NON COMPLET	TOTAL	AGENTS TITULAIRES	AGENTS CONTRACTUELS	TOTAL
Directeur d'établissements sanitaire, social et médico-social de classe normale	A	1		1			0
Psychologue Classe Normale	A		1	1		1	1
Cadre socio-éducatif	A	2		2	2		2
Infirmière	A	1		1	1		1
Praticien attaché	A		0,1	0,1		0,1	0,1
Assistant socio-éducatif 1er grade classe normale	A	3		3		2,15	2,15
Assistant socio_éducatif 1er grade classe spéciale	A	4		4	4		4
Educateur spécialisé	B			0			0
Moniteur éducateur	B	11		11	3,47	6,42	9,89
Moniteur éducateur principal	B	1		1	1	0	1
Adjoint des cadres hospitaliers de classe normale	B			0			0
Aide médico psychologique	C	11		11	0	14,51	14,51
Adjoint administratif	C	1		1	0,8	2,91	3,71
Adjoint adm princ 2ème cl	C	2		2	0	0,89	0,89
Maître ouvrier	C			0			0
Ouvrier principal 1ère classe	C	1		1	1		1
Ouvrier principal 2ème classe	C	2		2	2		2
Agent d'entretien qualifié	C	4	0,5	4,5	3,5	3,17	6,67
Assistants familiales		16		16		7	7
TOTAL		60	1,6	61,6	18,77	38,15	56,92


CONTRACTUELS PERMANENTS ET NON PERMANENTS FONCTION PUBLIQUE HOSPITALIERE

AGENTS CONTRACTUELS EN FONCTION (emplois pourvus)	CATEGORIES	SECTEUR	INDICE BRUT	CONTRAT		TOTAL
				Fondement du contrat	Nature du contrat	
Agents occupant un emploi permanent						48
Psychologue classe normale	A	Hospitalier		VTE	CDD	2
Cadre socio-éducatif	A	Hospitalier				
Praticien attaché	A	Hospitalier		VTE	CDD	1
Assistant socio-éducatif 1er grade classe normale	A	Hospitalier		VTE	CDD	3
Moniteur éducateur	B	Hospitalier		CMO (4) VTE (7)	CDD	11
Aide médico psychologique	C	Hospitalier		CMO (5) VTE (11)	CDD	16
Adjoint administratif	C	Hospitalier		CMO	CDD	3
Adjoint adm princ 2ème cl	C	Hospitalier		VTE	CDD	1
Agent d'entretien qualifié	C	Hospitalier		CMO (3) VTE (1)	CDD	4
Assistants familiales	C	Hospitalier		Droit public	CDI	7
Agents occupant un emploi non permanent						14
Attaché principal	A	Hospitalier				
Médecin	A	Hospitalier				
Psychologue	A	Hospitalier				
Assistant socio-éducatif 1er grade classe normale	A	Hospitalier		ATA	CDD	1
Directeur d'établissements sanitaire, social et médico-social de classe normale	A	Hospitalier		ATA	CDD	1
Moniteur éducateur	B	Hospitalier		ATA	CDD	1
Agent d'entretien qualifié	C	Hospitalier				
Adjoint administratif	C	Hospitalier		ATA	CDD	1
Aide médico psychologique de classe normale	C	Hospitalier				
Assistants familiales	C	Hospitalier		Droit public	CDD	10
TOTAL GENERAL						62

ARRETE – SIGNATURES

Compte administratif 2019

Présenté par la Présidente,
A Agen, le 3 Juillet 2020
La Présidente,




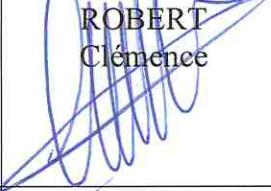












Budget annexe du Foyer départemental de l'enfance	
Balade :	
Nombre de membres en exercice.....	42
Nombre de membres présents.....	31
Nombre de suffrages exprimés.....	40
VOTES : Pour.....	40
Contre.....	0
Abstentions.....	0

Nombre de membres en exercice..... 42.....
 Nombre de membres présents..... 31.....
 Nombre de suffrages exprimés..... 40.....
 VOTES : Pour..... 40.....
 Contre..... 0.....
 Abstentions..... 0.....
 Date de convocation : 16 Juin 2020

Délibéré par le Conseil départemental, réunion en session
A Agen, le 3 Juillet 2020

Les membres du Conseil départemental,

M. BARRAL Bernard <i>Pouvoir à M. Lacombe</i>	Mme BESSON Séverine <i>Besson</i>	M. BILIRIT Jacques <i>Pouvoir à M. Hocquet</i>	M. BOCQUET Christophe 	M. BORDERIE Jacques 	M. BORIE Daniel 	Mme BRANDOLIN-ROBERT Clémence 
Mme BRICARD Nathalie 	M. CALMETTE Marcel 	M. CAMANI Pierre <i>absent</i>	Mme CAMBOURNAC Louise 	M. CASSANY Patrick 	M. CHOLLET Pierre 	M. CONSTANS Rémi 
M. DELBREL Christian 	M. DEZALOS Christian 	Mme DHELIAS Danièle <i>Pouvoir à M. Picard</i>	M. DREUIL Jean 	Mme DUCOS Laurence 	Mme GARGOWITSCH Sophie <i>Pouvoir à M. Borie</i>	M. GIRARDI Raymond <i>Pouvoir à Mme Vidal</i>

Mme GONZATO-ROQUES Christine 	Mme HAURE-TROCHON Caroline Pouvoir à Mme Laurent	M. HOCQUELET Joël 	Mme JOFFROY Catherine 	Mme KHERKHACH Baya Pouvoir à M. Chollet	M. LACOMBE Nicolas 	Mme LALAURIE Italina 
Mme LAMY Laurence Pouvoir à M. Dezalos	Mme LAURENT Françoise 	M. LEPERS Guillaume Pouvoir à Mme Suppi	Mme MAILLOU Emilie 	M. MASSET Michel 	M. MERLY Alain 	Mme PAILLARES Marylène 
M. PERAT Michel 	M. PICARD Alain 	Mme SALLES Marie-France 	Mme SUPPI Patricia 	Mme TONIN Valérie 	Mme VIDAL Hélène 	

Certifié exécutoire par la Présidente, compte tenu de la transmission en Préfecture, le 8 juillet 2020 et de la publication le 8 juillet 2020

A AGEN, le 8 juillet 2020

